

Förtroendet för Riksgälden 2010

Genomförande

Intervjuade	Organisationer	Personer
<i>Svenska aktörer</i>	28 Institutionella investerare 7 Återförsäljare Tradingchefer 7 Återförsäljare Analytiker	31 8 7
<i>Internationella aktörer</i>	23 Institutionella investerare 11 Market makers	23 11
	76 Hela Urvalet	80
Svarsfrekvens	94 procent	
Metod	Telefonintervjuer genomförda av TNS Sifo Prosperas intervjuare	
Tidsperiod	17 november 2010 tom 5 januari 2011	

Bedömningskriterier

Kommunikation

- a) Är tydlig i sin information när det gäller statens lånebehov och finansiering
- b) Har bra direkta kontakter med investerare & motparter, såväl sett till aktivitet som kvalitet på investerarmöten

Upplåning

Arbetar med bra försäljningsformer för

- c1) nominella obligationer
- c2) realobligationer
- c3) statsskuldväxlar *Till svenska aktörer*

Har information som ger god förutsägbarhet om volymer och andra villkor när det gäller

- d1) nominella obligationer
- d2) realobligationer
- d3) statsskuldväxlar *Till svenska aktörer*

Plattform & Marknadsvård

- e) Har en väl fungerande och säker teknisk auktionsplattform *Till återförsäljare*

Bedriver bra marknadsvård genom

- f1) repor i statspapper *Till återförsäljare*
- f2) byten av realobligationer, löpande eller i auktionsform *Till återförsäljare*

Generellt

- g) Är lyhörda för marknadens önskemål *Till svenska aktörer*
- h) Agerar tydligt och konsekvent i marknaden *Ny faktor 2010*
- i) Agerar professionellt i en internationell jämförelse
- j) Agerar professionellt i jämförelse med svenska bostadsinstitut *Till svenska aktörer*

Definitioner & Skala

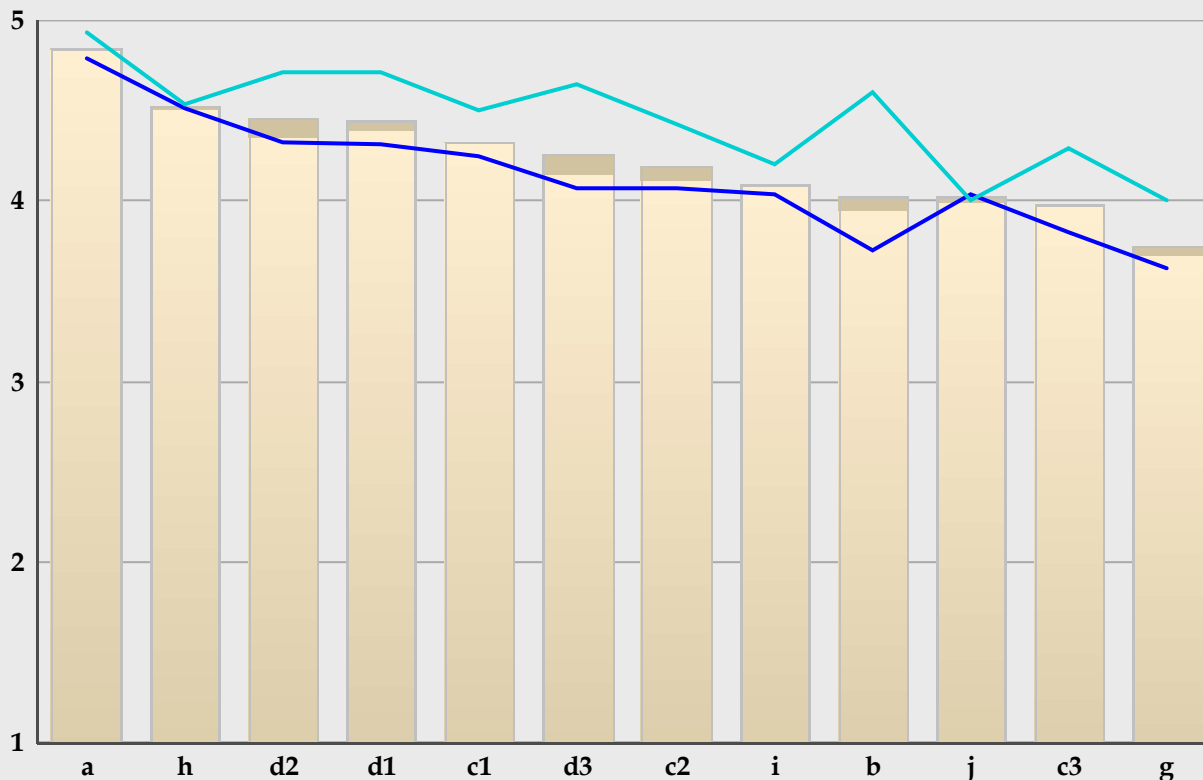
- Intervjupersonerna har först angivit hur viktiga bedömningsfaktorerna är för att de skall ha förtroende för Riksgälden, dvs **betydelsen** av faktorerna. Skalan går från 1 till 5, där 5 står för mycket viktigt och 1 för helt oväsentligt.
- Härefter har aktörerna bedömt hur väl de enskilda faktorerna stämmer med deras uppfattning om Riksgälden, dvs Riksgäldens **profilvärden**. Samma skala används, men nu står 5 för stämmer mycket bra och 1 för stämmer inte alls.
- Helhetsintrycket, det **Viktade profilvärdet**, har beräknats med utgångspunkt från denna värdering där betyget i vart och ett av fallen vägs med respektive faktors betydelse. Värden över 4 tolkas erfarenhetsmässigt som utmärkta, under 3 som underkända.
- **Kunskapsindex** mäter hur stor andel av faktorerna där intervjupersonerna har haft en uppfattning om Riksgälden. Ett kunskapsindex om 100 procent innebär att samtliga intervju personer bedömt Riksgälden med hjälp av samtliga faktorer.

Förtroendet för Riksgälden 2010

Betydelsen av faktorerna Svenska aktörer

Staplar: Hela Urvalet i Sverige

Svenska investerare & Återförsäljare



Kommunikation

- a Lånebehov/finansiering
- b Bra kontakt

Upplåning

Bra försäljningsformer

- c1 nominella obligationer
- c2 realobligationer
- c3 statsskuldväxlar

Bra information om volymer & andra villkor

- d1 nominella obligationer
- d2 realobligationer
- d3 statsskuldväxlar

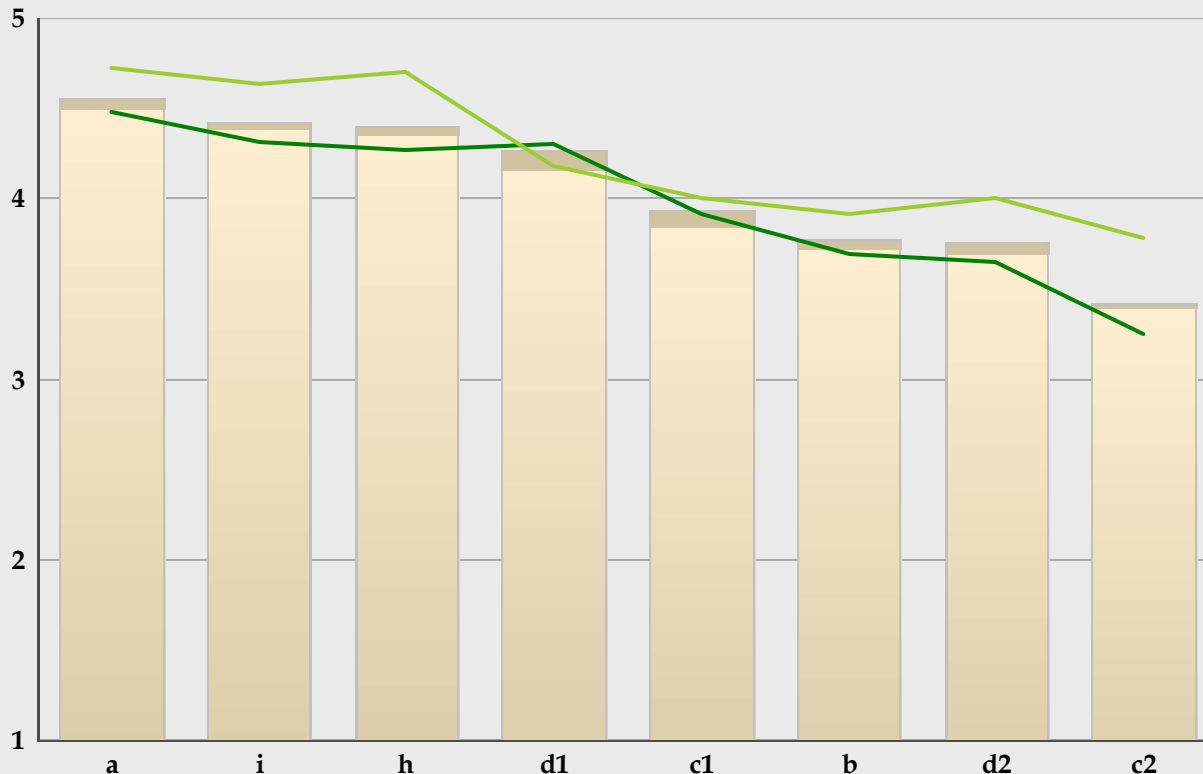
Generellt

- g Marknadens önskemål
- h Tydligt/konsekvent agerande
- i Internationell jämförelse
- j Jf svenska bostadsinstitut

Betydelsen av faktorerna Internationella aktörer

Staplar: Hela Urvalet internationellt

Internationella investerare & Market makers



Kommunikation

- a Lånebehov/finansiering
- b Bra kontakt

Upplåning

Bra försäljningsformer

- c1 nominella obligationer
- c2 realobligationer

Bra information om volymer & andra villkor

- d1 nominella obligationer
- d2 realobligationer

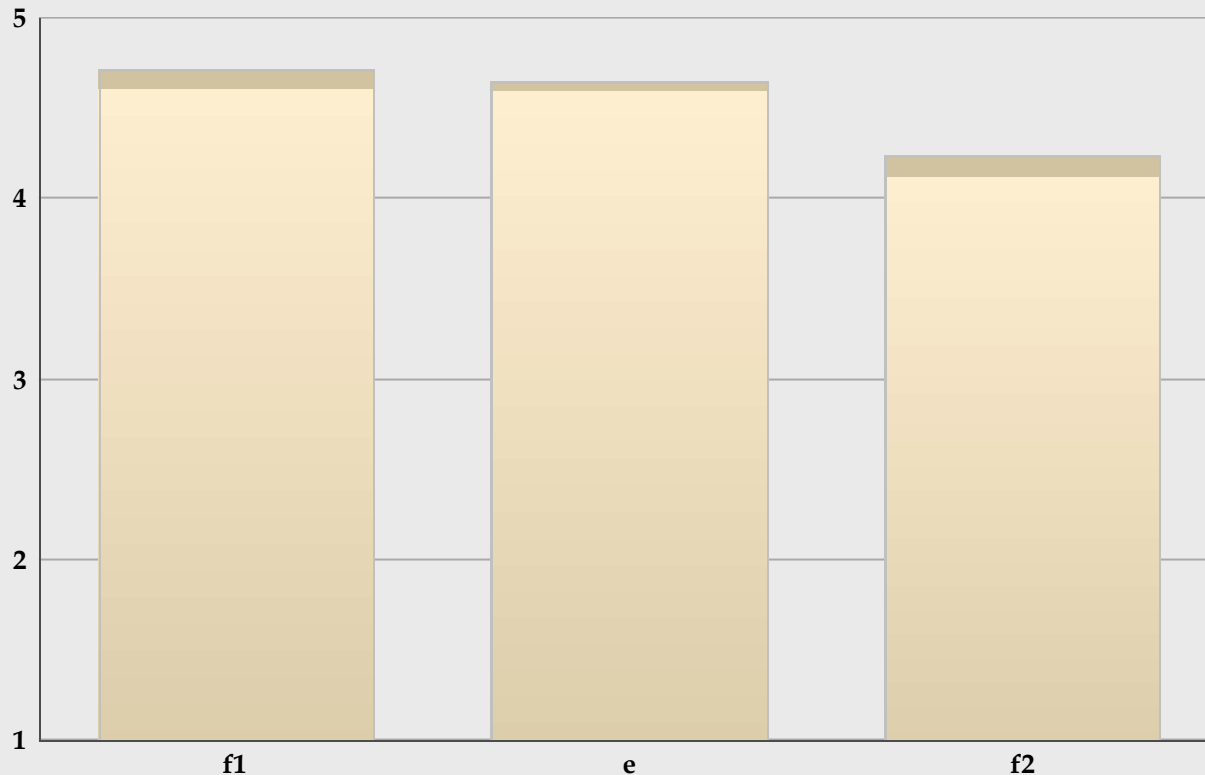
Generellt

- h Tydligt/konsekvent agerande
- i Internationell jämförelse

Förtroendet för Riksgälden 2010

Betydelsen av faktorerna Svenska aktörer

Återförsäljare



Plattform & Marknadsvård

e Fungerande/säker
auktionsplattform

Bra marknadsvård genom

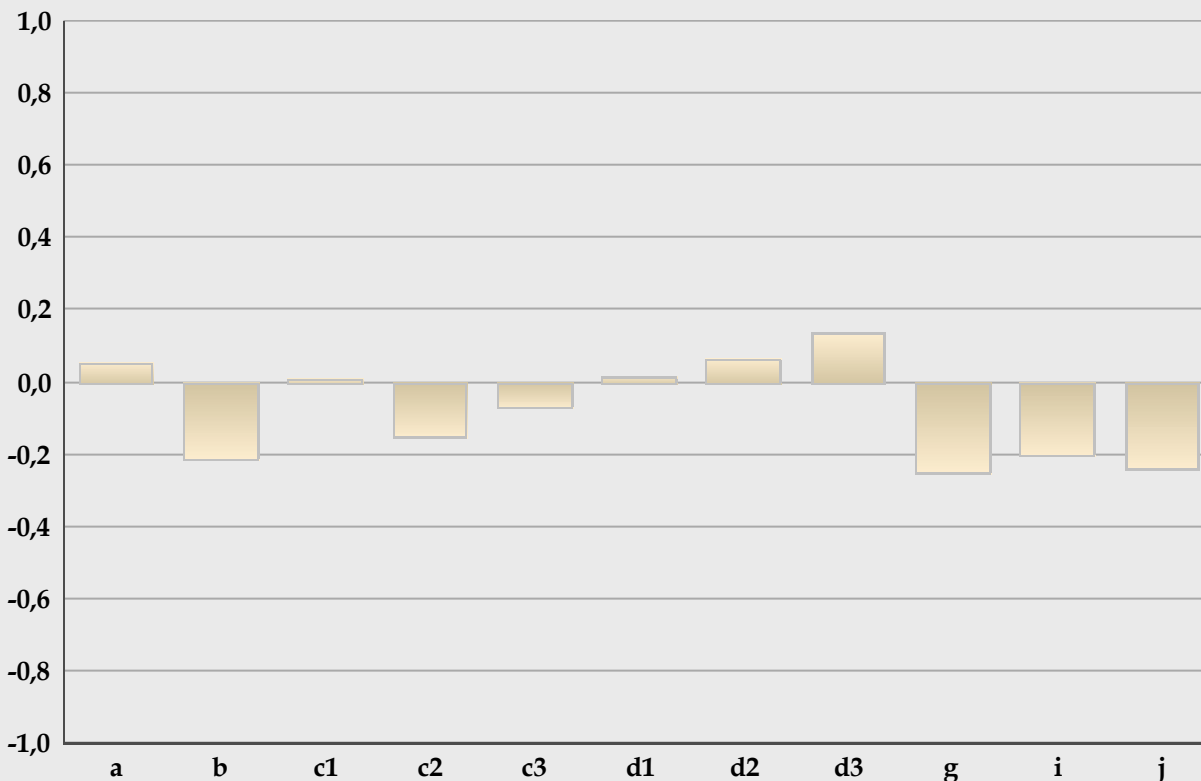
f1 repor i statspapper

f2 byten av realobligationer

Betydelsen av faktorerna Svenska aktörer 2010 vs 2009

Hela Urvalet i Sverige

Staplarna visar förändringen i faktorernas betydelse



Kommunikation

- a Lånebehov/finansiering
- b Bra kontakt

Upplåning

Bra försäljningsformer

- c1 nominella obligationer
- c2 realobligationer
- c3 statsskuldväxlar

Bra information om volymer & andra villkor

- d1 nominella obligationer
- d2 realobligationer
- d3 statsskuldväxlar

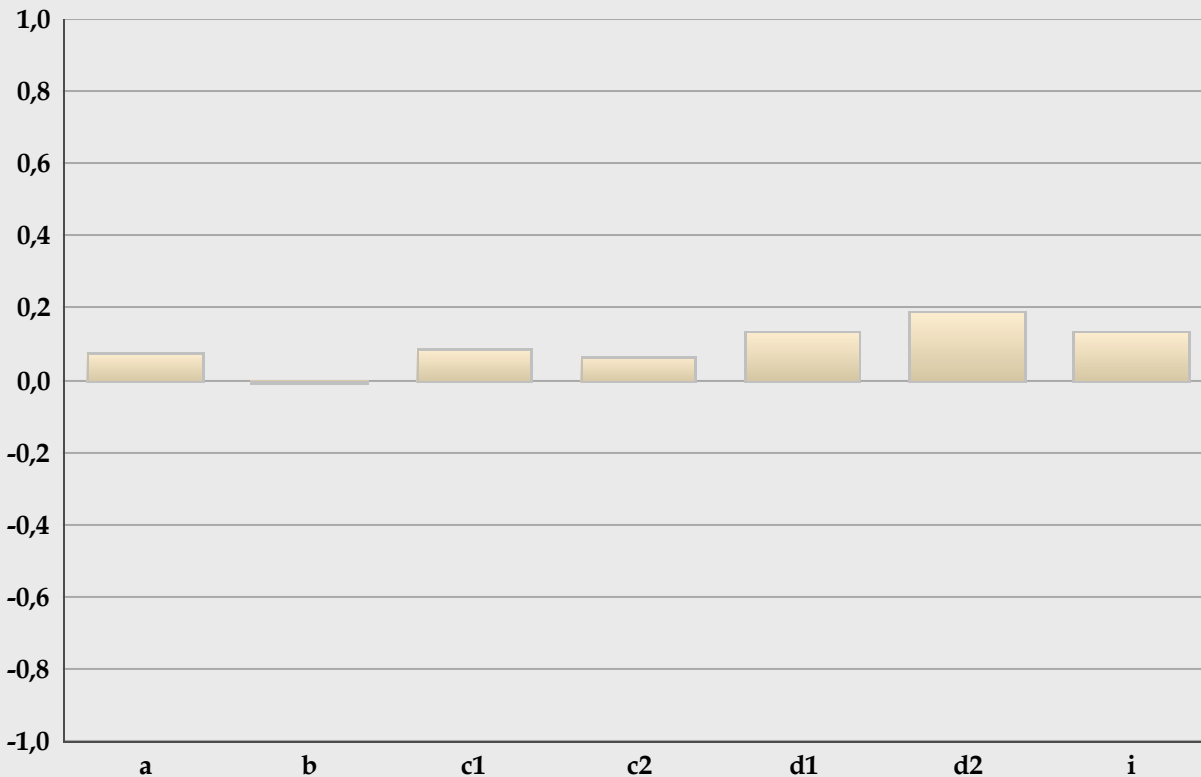
Generellt

- g Marknadens önskemål
- i Internationell jämförelse
- j Jf svenska bostadsinstitut

Betydelsen av faktorerna Internationella aktörer 2010 vs 2009

Hela Urvalet Internationellt

Staplarna visar förändringen i faktorernas betydelse



Kommunikation

- a Lånebehov/finansiering
- b Bra kontakt

Upplåning

Bra försäljningsformer

- c1 nominella obligationer
- c2 realobligationer

Bra information om volymer & andra villkor

- d1 nominella obligationer
- d2 realobligationer

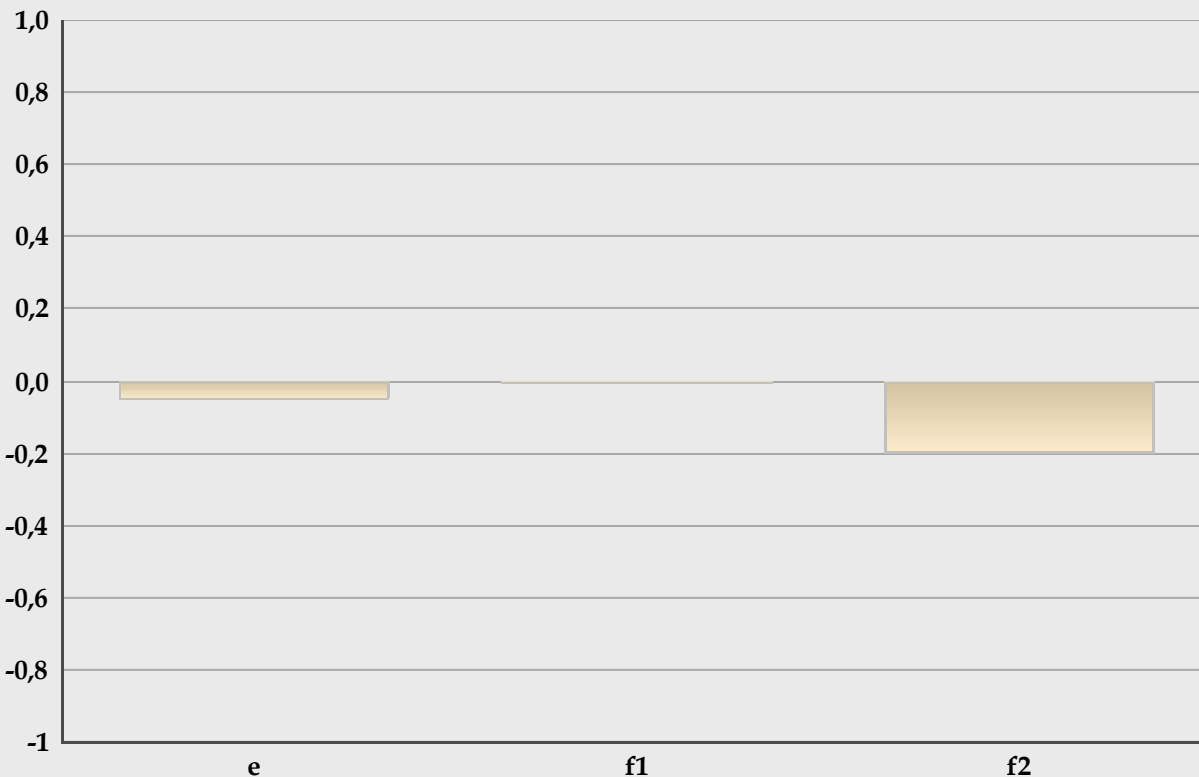
Generellt

- i Internationell jämförelse

Betydelsen av faktorerna Svenska aktörer 2010 vs 2009

Återförsäljare

Staplarna visar förändringen i faktorernas betydelse



Plattform & Marknadsvård

e Fungerande/säker
auktionsplattform

Bra marknadsvård genom

f1 repor i statspapper

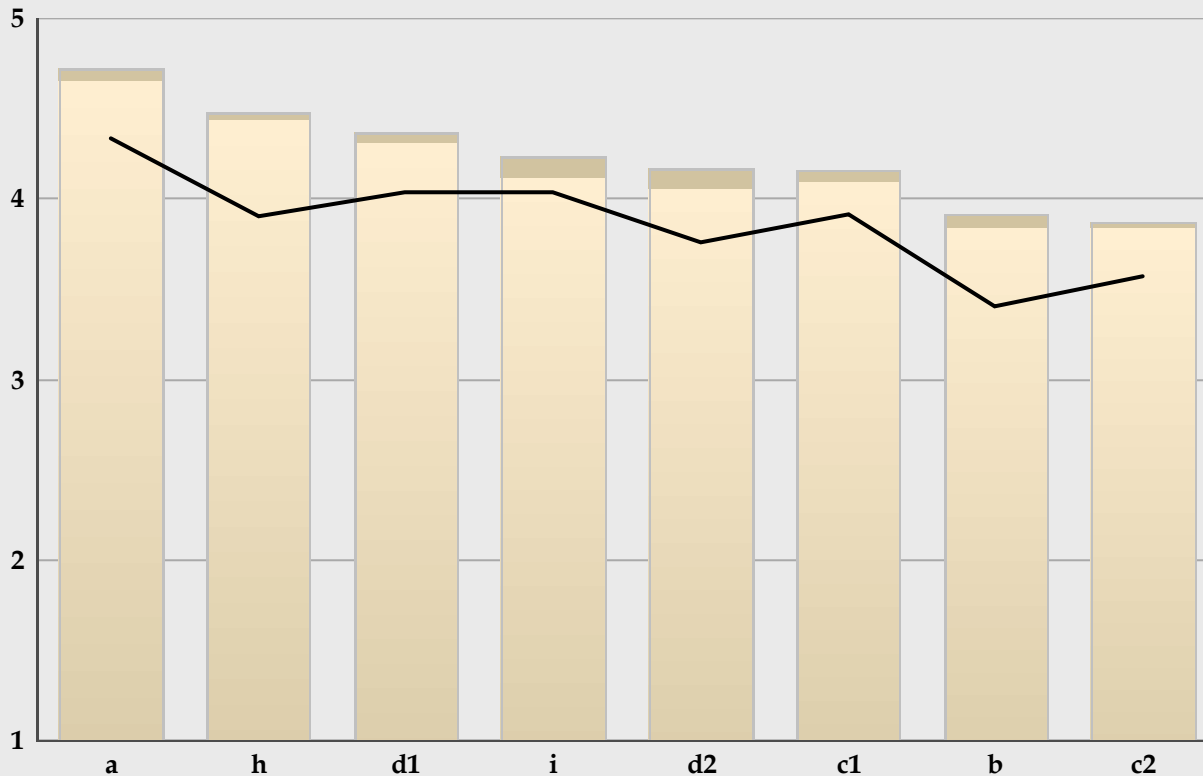
f2 byten av realobligationer

Kunskapsindex & Viktat profilvärde

	Svenska				Internationella				
	Investerare		Återförsäljare		Investerare		Market makers		
	10	09	10	09	10	09	10	09	
Kunskapsindex, %									
Alla faktorer	93	92	91	97	-	-	-	-	
Faktorer jämförbara mellan urvalen	93	92	93	99	95	97	84	95	
Viktat profilvärde									
Alla faktorer	3,8	3,9	4,0	4,1	-	-	-	-	
Faktorer jämförbara mellan urvalen	3,9	4,0	4,1	4,2	3,7	3,9	4,1	3,9	

Förtroendet **Hela Urvalet**

Staplar: Betydelsen av faktorerna i Hela Urvalet i Sverige & internationellt
Riksgäldens profilvärden i Hela Urvalet i Sverige & internationellt



Kommunikation

- a Lånebehov/finansiering
- b Bra kontakt

Upplåning

Bra försäljningsformer

- c1 nominella obligationer
- c2 realobligationer

Bra information om volymer & andra villkor

- d1 nominella obligationer
- d2 realobligationer

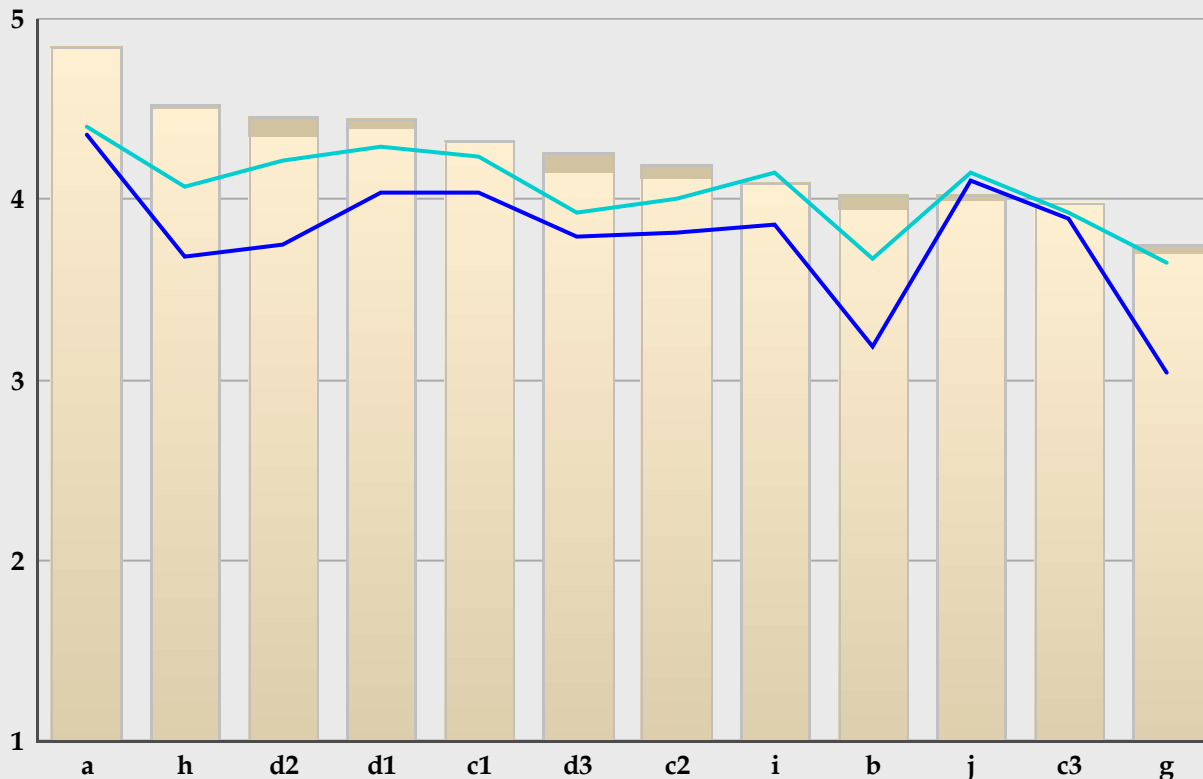
Generellt

- h Tydligt/konsekvent agerande
- i Internationell jämförelse

Förtroendet Svenska aktörer

Staplar: Betydelsen av faktorerna i Hela Urvalet i Sverige

Riksgäldens profilvärden bland Svenska investerare & Återförsäljare



Kommunikation

- a Lånebehov/finansiering
- b Bra kontakt

Upplåning

Bra försäljningsformer

- c1 nominella obligationer
- c2 realobligationer
- c3 statsskuldväxlar

Bra information om volymer & andra villkor

- d1 nominella obligationer
- d2 realobligationer
- d3 statsskuldväxlar

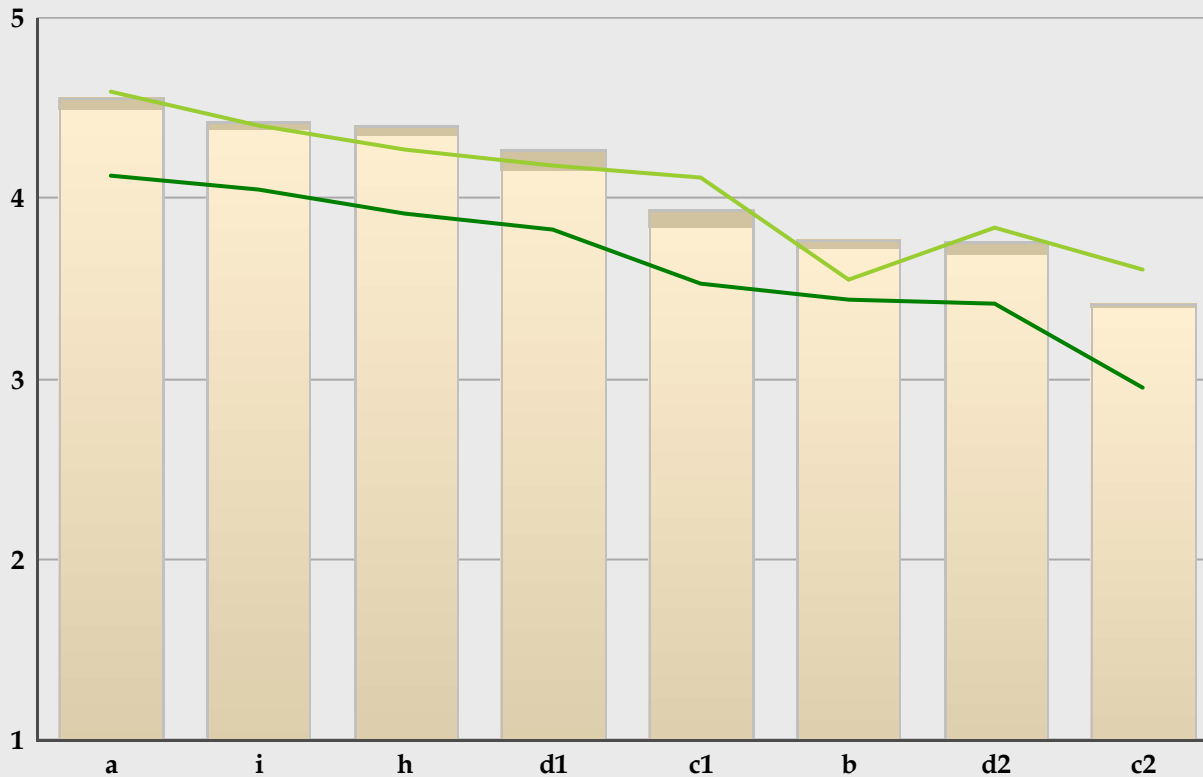
Generellt

- g Marknadens önskemål
- h Tydligt/konsekvent agerande
- i Internationell jämförelse
- j Jf svenska bostadsinstitut

Förtroendet Internationella aktörer

Staplar: Betydelsen av faktorerna i Hela Urvalet internationellt

Riksgäldens profilvärden bland Internationella investerare & Market makers



Kommunikation

- a Lånebehov/finansiering
- b Bra kontakt

Upplåning

- Bra försäljningsformer*
- c1 nominella obligationer
- c2 realobligationer

Bra information om volymer & andra villkor

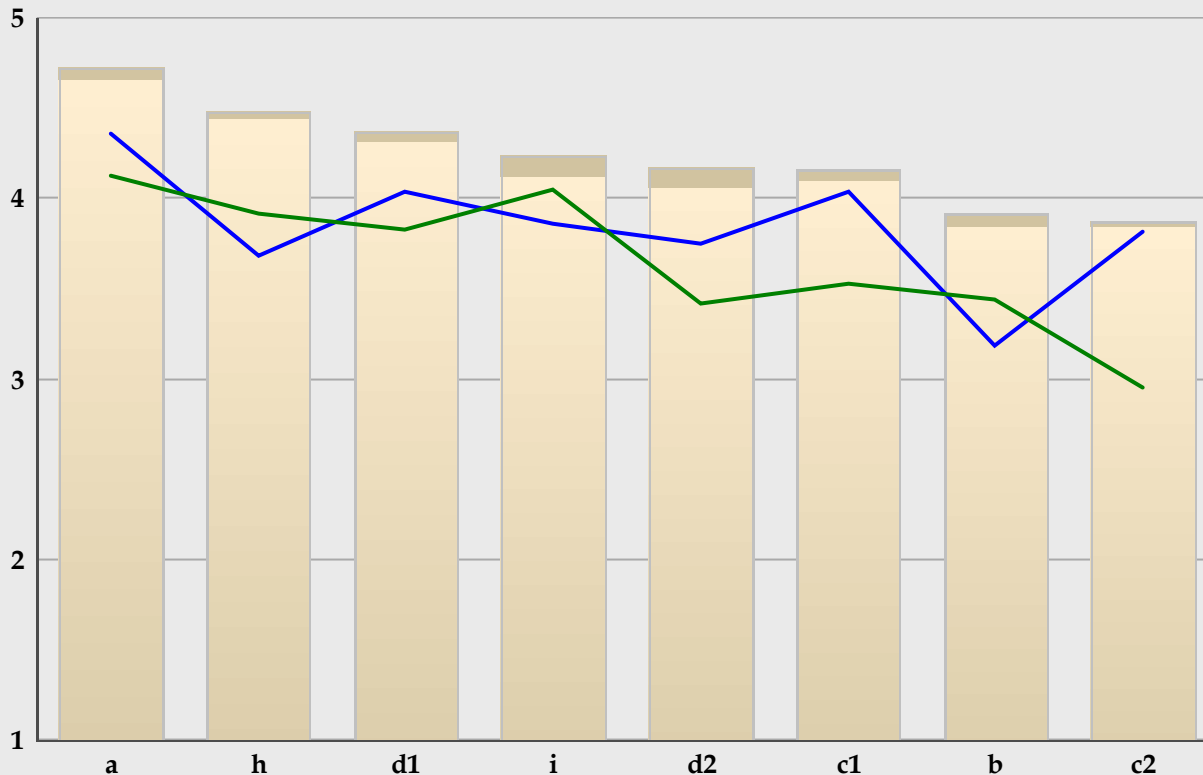
- d1 nominella obligationer
- d2 realobligationer

Generellt

- h Tydligt/konsekvent agerande
- i Internationell jämförelse

Förtroendet Svenska vs Internationella aktörer

Staplar: Betydelsen av faktorerna i Hela Urvalet i Sverige & internationellt
Riksgäldens profilvärden bland Svenska & Internationella Investorerare



Kommunikation

- a Lånebehov/finansiering
- b Bra kontakt

Upplåning

Bra försäljningsformer

- c1 nominella obligationer
- c2 realobligationer

Bra information om volymer & andra villkor

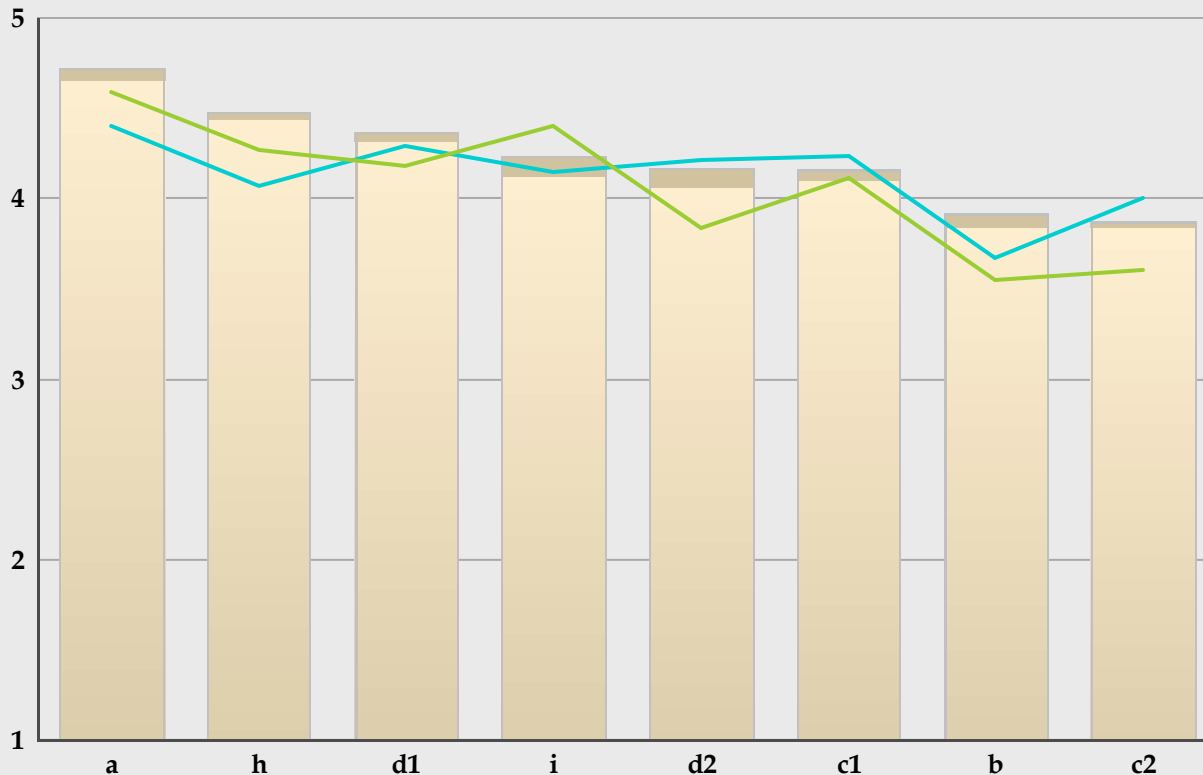
- d1 nominella obligationer
- d2 realobligationer

Generellt

- h Tydligt/konsekvent agerande
- i Internationell jämförelse

Förtroendet Svenska vs Internationella aktörer

Staplar: Betydelsen av faktorerna i Hela Urvalet i Sverige & internationellt
Riksgäldens profilvärden bland Återförsäljare & Market makers



Kommunikation

- a Lånebehov/finansiering
- b Bra kontakt

Upplåning

Bra försäljningsformer

- c1 nominella obligationer
- c2 realobligationer

Bra information om volymer & andra villkor

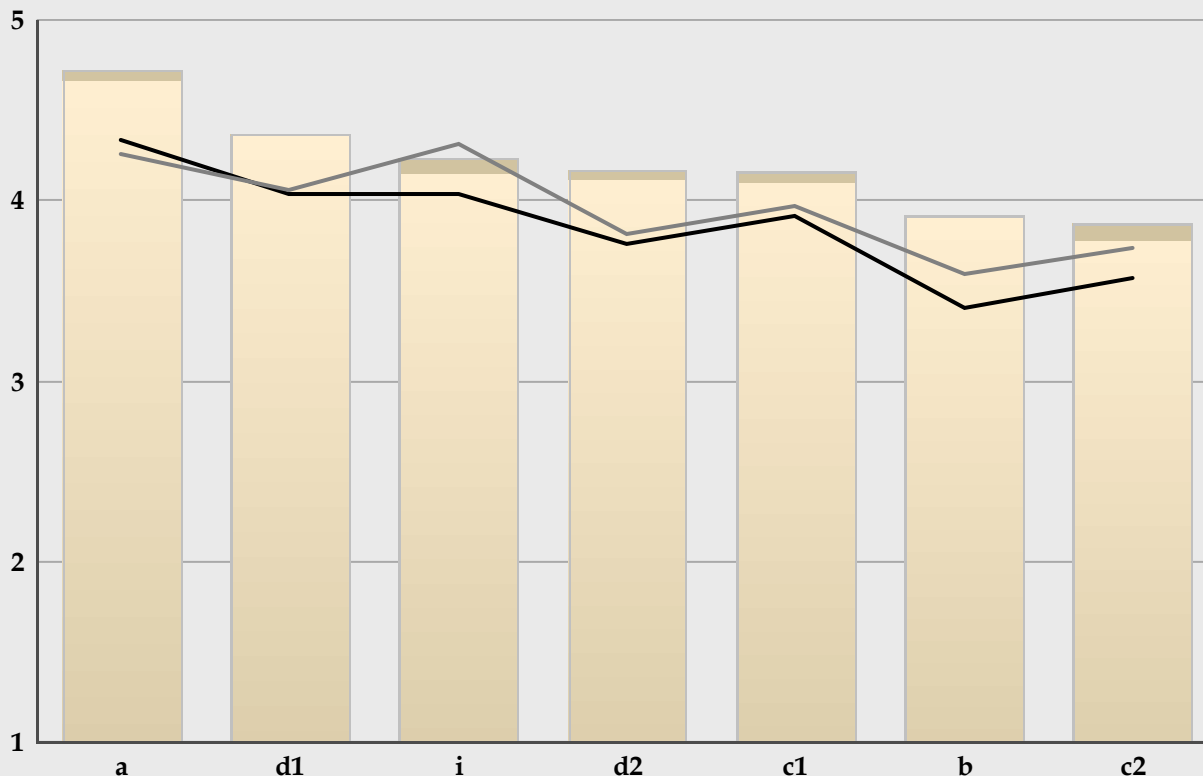
- d1 nominella obligationer
- d2 realobligationer

Generellt

- h Tydligt/konsekvent agerande
- i Internationell jämförelse

Förtroendet **Hela Urvalet** 2010 vs 2009

Staplar: Betydelsen av faktorerna 2010 i Hela Urvalet i Sverige & internationellt
Riksgäldens profilvärden i Hela Urvalet i Sverige & internationellt 2010 vs 2009



Kommunikation

- a Lånebehov/finansiering
- b Bra kontakt

Upplåning

- Bra försäljningsformer*
- c1 nominella obligationer
- c2 realobligationer
- Bra information om volymer & andra villkor*
- d1 nominella obligationer
- d2 realobligationer

Generellt

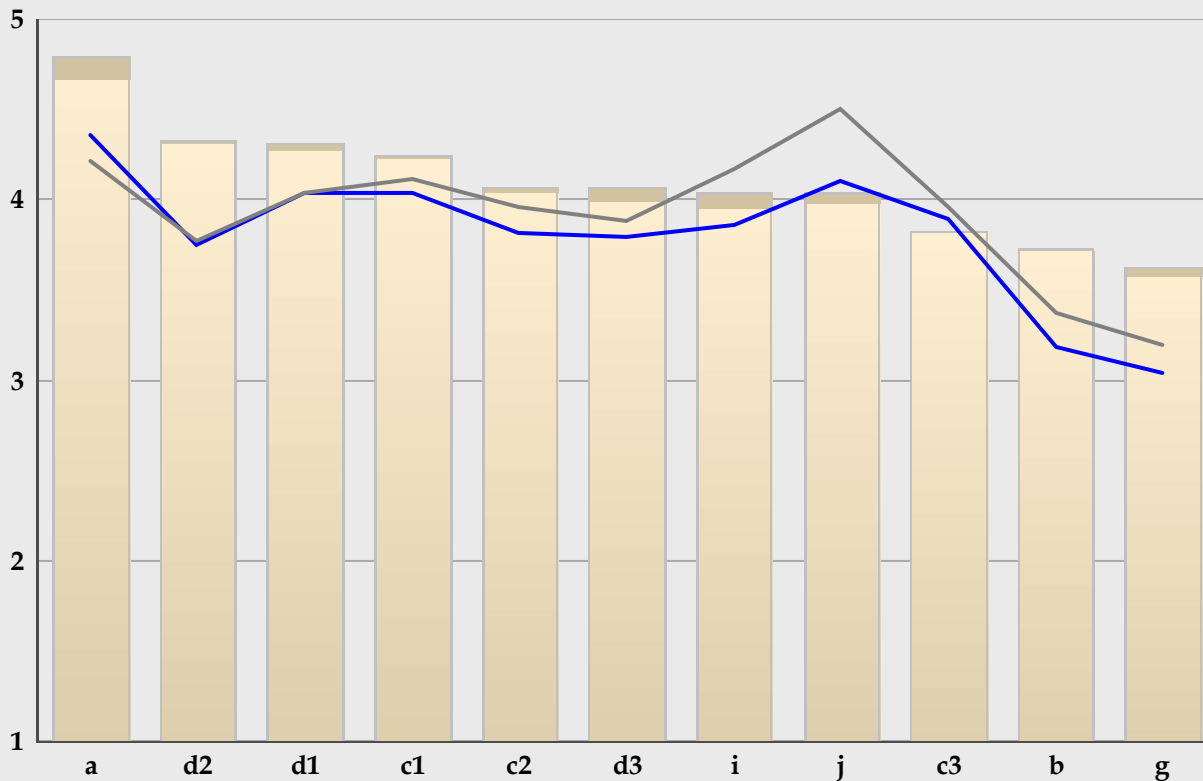
- i Internationell jämförelse

Förtroendet för Riksgälden 2010

Förtroendet Svenska aktörer 2010 vs 2009

Staplar: Betydelsen av faktorerna 2010 bland Investeringare

Riksgäldens profilvärden bland Svenska investerare 2010 vs 2009



Kommunikation

- a Lånebehov/finansiering
- b Bra kontakt

Upplåning

Bra försäljningsformer

- c1 nominella obligationer
- c2 realobligationer
- c3 statsskuldväxlar

Bra information om volymer & andra villkor

- d1 nominella obligationer
- d2 realobligationer
- d3 statsskuldväxlar

Generellt

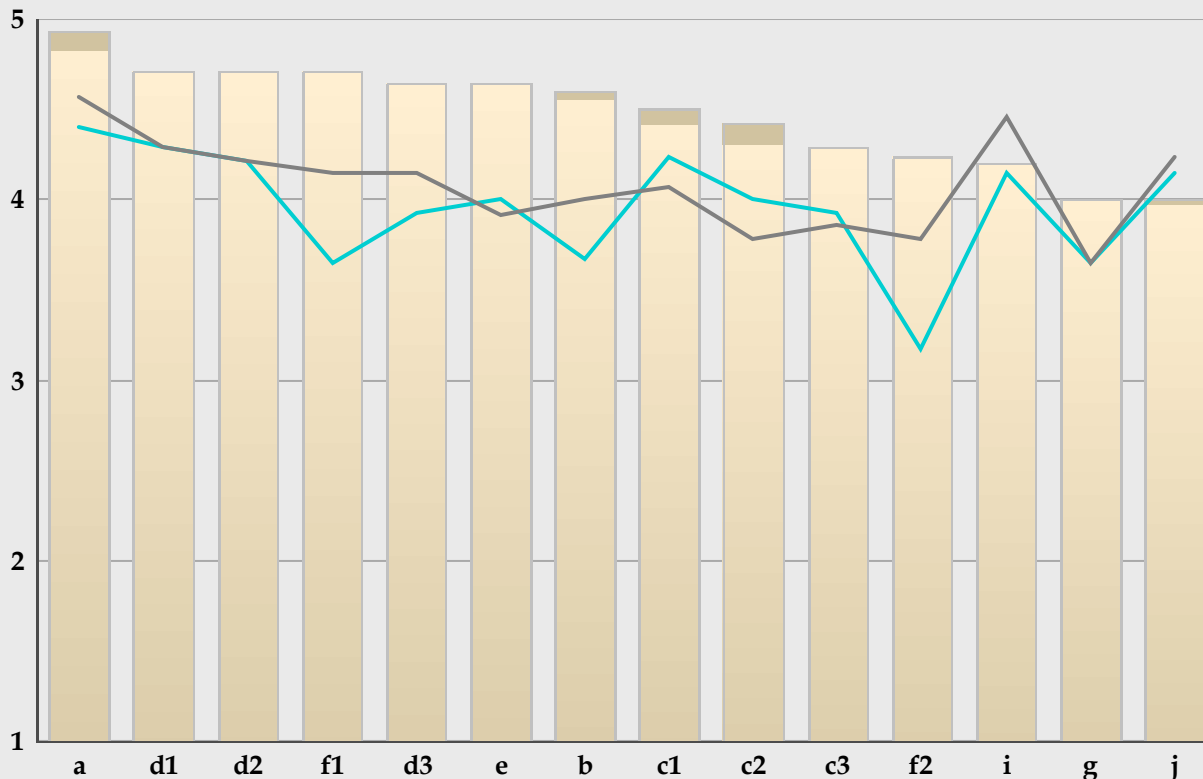
- g Marknadens önskemål
- i Internationell jämförelse
- j Jf svenska bostadsinstitut

Förtroendet för Riksgälden 2010

Förtroendet Svenska aktörer 2010 vs 2009

Staplar: Betydelsen av faktorerna 2010 bland Återförsäljare

Riksgäldens profilvärden bland Återförsäljare 2010 vs 2009



Kommunikation

- a Lånebehov/finansiering
- b Bra kontakt

Upplåning

Bra försäljningsformer

- c1 nominella obligationer
- c2 realobligationer
- c3 statsskuldväxlar

Bra information om volymer & andra villkor

- d1 nominella obligationer
- d2 realobligationer
- d3 statsskuldväxlar

Plattform & Marknadsvård

- e Fungerande/säker auktionsplattform

Bra marknadsvård genom

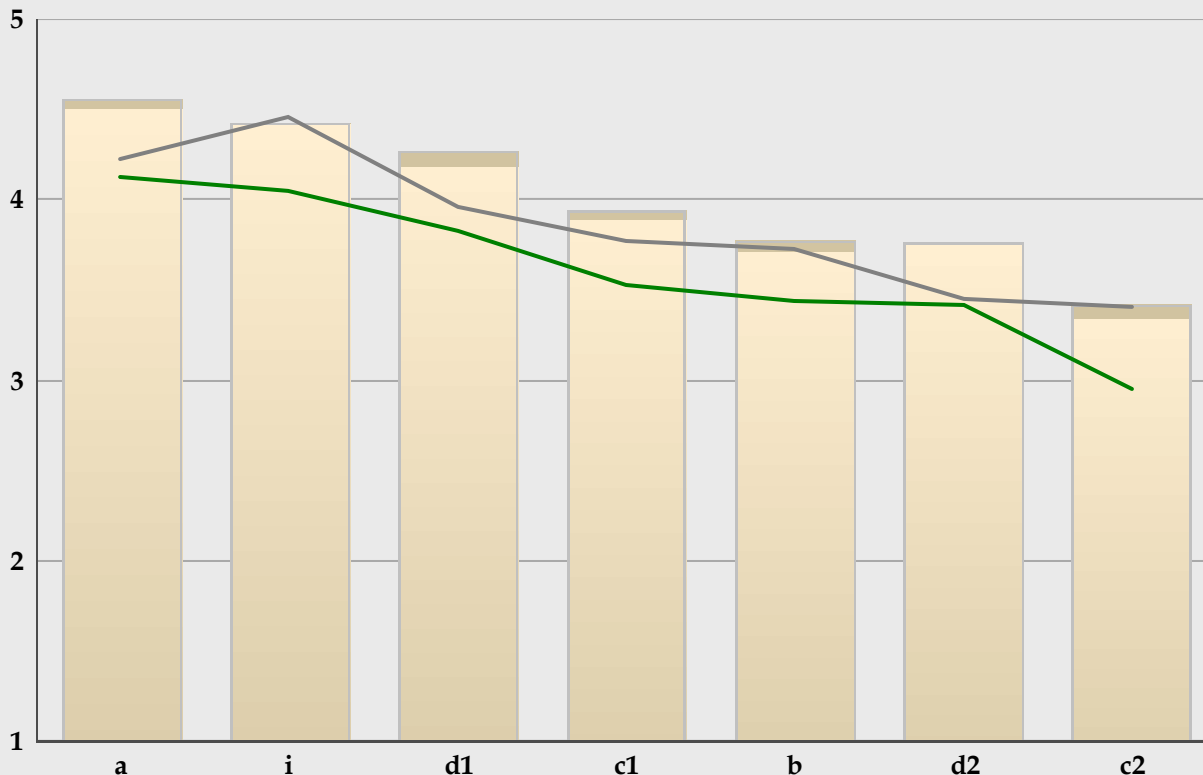
- f1 repor i statspapper
- f2 byten av realobligationer

Generellt

- g Marknadens önskemål
- i Internationell jämförelse
- j Jf svenska bostadsinstitut

Förtroendet Internationella aktörer 2010 vs 2009

Staplar: Betydelsen av faktorerna 2010 bland Hela Urvalet internationellt
Riksgäldens profilvärden bland Internationella investerare 2010 vs 2009



Kommunikation

- a Lånebehov/finansiering
- b Bra kontakt

Upplåning

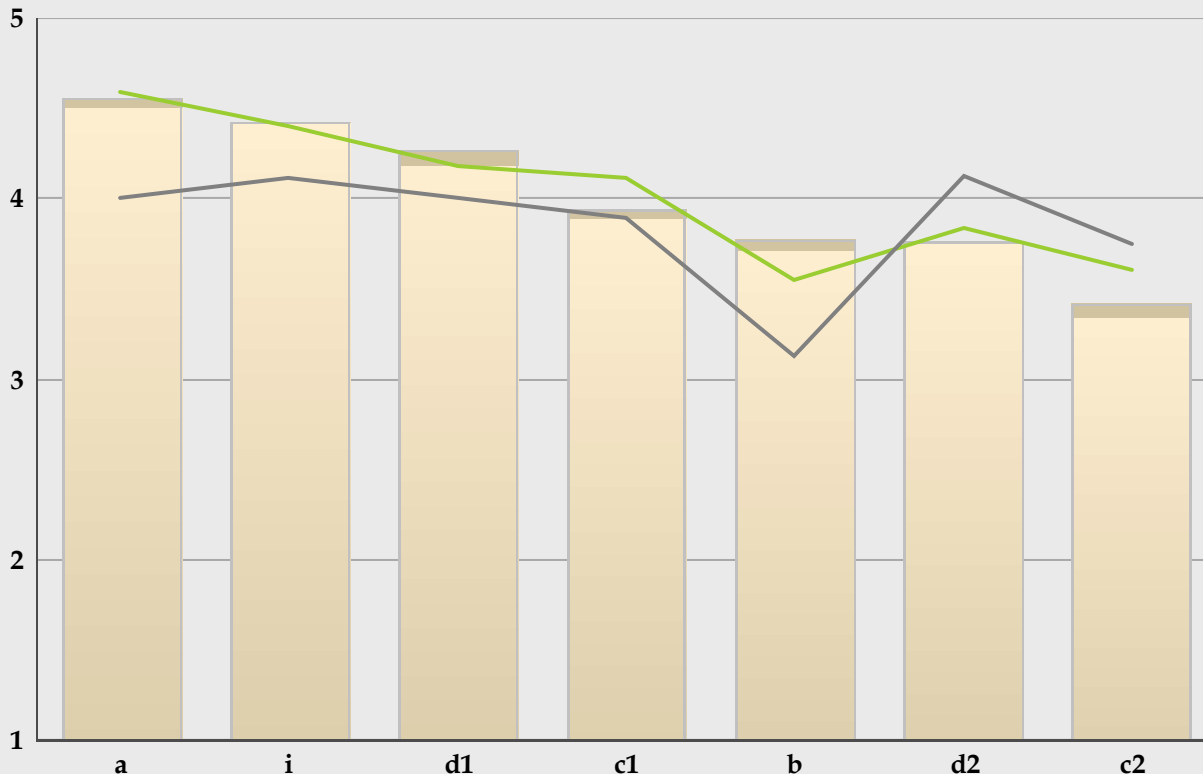
- Bra försäljningsformer*
- c1 nominella obligationer
- c2 realobligationer
- Bra information om volymer & andra villkor*
- d1 nominella obligationer
- d2 realobligationer

Generellt

- i Internationell jämförelse

Förtroendet Internationella aktörer 2010 vs 2009

Staplar: Betydelsen av faktorerna 2010 bland Hela Urvalet internationellt
Riksgäldens profilvärden bland Market makers 2010 vs 2009



Kommunikation

- a Lånebehov/finansiering
- b Bra kontakt

Upplåning

- Bra försäljningsformer*
- c1 nominella obligationer
- c2 realobligationer
- Bra information om volymer & andra villkor*
- d1 nominella obligationer
- d2 realobligationer

Generellt

- i Internationell jämförelse

Motiv till betyg 3 eller lägre

b) Har bra direkta kontakter med investerare och motparter, såväl sett till aktivitet som kvalitet på investerarmöten

- Har inte sett eller hört av Riksgälden
- Har inte haft möten. Har mailat frågor och bett om svar men bara fått svaret: "det tar vi sedan"
- Kontakterna kan vara mer frekventa och mer känsliga för vad marknaden behöver
- Riksgälden lägger väl mycket tid på kontakter med återförsäljare, mycket mindre på investerare

g) Är lyhörda för marknadens önskemål

- Har för lite dialog med marknaden
- Dålig feed-back till marknaden
- Riksgälden ringer regelbundet och även om vi troligen har ungefär samma uppfattning som resten av marknaden så upplever man sällan att det blir som önskat

Intresse för deltagande i investerarmöten

%	Investerare			
	Svenska		Internationella	
	10	09	10	09
Mycket stort	13	29	17	36
Ganska stort	49	46	45	27
Inte så stort	29	11	30	27
Inget	3	14	4	5
Vet ej/ej svar	6	0	4	5

- Får tillräcklig information från återförsäljare, hemsidan eller direkt Riksgälden
- Arbetar mest på andrahandsmarknaden
- Begränsade investeringar i svenska statspapper
- Får inte ut tillräckligt mycket
- Intressant att delta om möten kan ske i London

Informationskällor om statens lånebehov & finansiering

%	Svenska				Internationella				
	Investerare		Återförsäljare		Investerare		Market makers		
	10	09	10	09	10	09	10	09	
Använder									
Hemsidan	87	96	100	100	83	86	91	89	
Reuters	45	46	40	29	13	18	82	56	
Bloomberg	55	57	47	43	96	59	82	44	
Övriga nyhetsbyråer	16	32	40	43	9	9	18	22	
Återförsäljarna	94	82	-	-	65	36	-	-	
Viktigast									
Hemsidan	55	61	93	86	57	50	82	56	
Reuters	6	7	7	7	0	5	9	22	
Bloomberg	13	11	0	0	26	32	0	11	
Övriga nyhetsbyråer	0	0	0	0	0	5	0	0	
Återförsäljarna	35	32	-	-	30	18	0	-	

- Hemsidan är källan, ofiltrerad, når alla samtidigt, snabb, lätt tillgänglig, samlar alla data och har större djup/detaljeringsgrad

Riksgäldens hemsida **Andel nöjda**

%	Svenska				Internationella			
	Investorerare		Återförsäljare		Investorerare		Market makers	
Om använder hemsidan	10	09	10	09	10	09	10	09
Lätt att hitta	74	81	67	64	95	95	70	100
Sökt information finns	100	89	93	93	95	84	70	87
Överskådlig/lätt att ta till sig	89	96	86	86	89	95	80	87

- Det blir mycket klickande innan man hittar rätt
- Svårt att hitta emissionsdatum, -volym och information om statsskulden
- Snårig/stökigt att navigera
- Förstasidan är alltför plottrig
- Tycker inte att hemsidan är helt logisk, rubriker stämmer inte alltid med innehållet
- Kalendern skulle kunna ligga på förstasidan och ha direkta länkar till det som ligger angivet i den
- Är riktad både till professionella läsare och allmänheten, man bör använda olika språk och ton till dessa två kategorier
- Önskar mail 2ggr/månad med den mest relevanta informationen
- Hemsidan blir överbelastad

Riksgäldens hemsida **Ny struktur & sökfunktion**

Om använder hemsidan	Svenska		Internationella	
	Investerare	Återförsäljare	Investerare	Market makers
	10	10	10	10
Uppmärksammat struktur & sökmotor, %	30	27	26	30
Om uppmärksammat: Bedömning, <i>Antal</i>				
Förändringarna är till det bättre	3	2	4	2
Förändringarna är till det sämre	1	0	0	0
Ingen skillnad/vet ej	4	2	1	1

- Bättre bibliotek och publikationer
- Lättare att nå information
- Fortfarande svårt att hitta
- Marginellt bättre, kan förbättra ytterligare

Riksgäldens hemsida **Läser**

%	Svenska				Internationella				
	Investorerare		Återförsäljare		Investorerare		Market makers		
	10	09	10	09	10	09	10	09	
Auktionsvillkor & -resultat									
Läser allt	44	22	47	43	16	5	0	0	
Läser vissa delar	26	26	40	29	37	37	60	25	
Ögnar	15	26	13	21	26	47	20	50	
Läser ej	15	22	0	7	16	11	10	25	
Vet ej/ej svar	0	4	0	0	5	0	10	0	
Den svenska statsskulden, månadsrapporten									
Läser allt	11	4	33	14	11	5	20	0	
Läser vissa delar	22	22	20	29	37	32	30	0	
Ögnar	19	44	20	57	26	53	10	75	
Läser ej	48	30	27	0	21	5	30	25	
Vet ej/ej svar	0	0	0	0	5	5	10	0	
Pressmeddelanden									
Läser allt	26	22	60	57	21	32	30	13	
Läser vissa delar	37	22	13	29	42	21	40	25	
Ögnar	37	37	7	7	11	42	10	49	
Läser ej	0	15	20	7	21	5	10	13	
Vet ej/ej svar	0	4	0	0	5	0	10	0	

Statsupplåning, prognos och analys **Läser**

%	Svenska			
	Investerare		Återförsäljare	
	10	09	10	09
Lånebehovsdelen				
Läser allt	16	14	53	57
Läser vissa delar	23	51	20	14
Ögnar	48	21	27	29
Läser ej	10	14	0	0
Vet ej/ej svar	3	0	0	0
Finansieringsdelen				
Läser allt	13	11	46	50
Läser vissa delar	26	43	20	21
Ögnar	48	32	20	29
Läser ej	3	14	7	0
Vet ej/ej svar	6	0	7	0
Marknadsinformationen				
Läser allt	6	-	46	-
Läser vissa delar	19	-	27	-
Ögnar	36	-	20	-
Läser ej	36	-	7	-
Vet ej/ej svar	3	-	0	-

Statsupplåning, prognos och analys **Distributionskanal**

%	Svenska			
	Investerare		Återförsäljare	
Om läser/ögnar	10	09	10	09
Lånebehovsdelen				
I tryckt form	19	17	20	21
Elektroniskt	74	58	60	36
Både tryckt och elektroniskt	7	25	20	43
Finansieringsdelen				
I tryckt form	19	4	23	7
Elektroniskt	74	71	54	50
Både tryckt och elektroniskt	7	25	23	43
Marknadsinformationen				
I tryckt form	26	-	21	-
Elektroniskt	63	-	58	-
Både tryckt och elektroniskt	11	-	21	-

Statsupplåning, prognos och analys **Bedömning**

Om läser/ögnar	Svenska			
	Investerare		Återförsäljare	
	10	09	10	09
Andel nöjda, %				
Informationen överskådlig & lätt att ta till sig	96	92	100	100
Tabellerna tydliga	96	100	93	100
Saknar ingen information i lånebehovsdelen	78	100	73	100
Saknar ingen information i finansieringsdelen	85	100	85	93
Saknar ingen information i marknadsinformationen	79	-	86	-
Värde som analysunderlag				
Medelvärde skala 1-5	3,5	3,8	4,2	4,5

- Mer explicita med makroekonomiska tal
- Mer i klartext om utländska swappar
- Mer information om den utestående stocken och hur den värderas
- Bättre beräkningsunderlag, hur Riksgälden kommer fram till sina prognoser
- Prognoserna kan bli bättre, mer krut på analyser
- Mer frekvent information
- Underlag (faktiska siffror) till diagram som tar upp t ex utestående stock i belopp samt förväntningar för swappar och obligationer

Förslag till förbättringar av kommunikationen

- Tätare personliga kontakter med marknaden
- Direktkommunikation med marknaden inför stora förändringar
- Återkoppling, information efter att Riksgälden agerat på ett visst sätt och vid stora förändringar
- Börja föra en dialog med investerare
- Önskar något slags forum för muntlig dialog
- Ökad tydlighet när det gäller olika typer av skuldsättning
- Information om SSVX-stockens framtid
- Databas för vissa typer av stockar
- Sms-påminnelser vid emissioner
- Att resultatet av auktioner kommer snabbare

Deltagande i primärmarknaden

%	Investerare			
	Svenska		Internationella	
	10	09	10	09
Aktivitet				
Mycket ofta	10	11	0	0
Ofta	28	32	4	14
Sällan	26	32	26	27
Mycket sällan	3	11	22	18
Aldrig	23	14	48	41
Vet ej/ej svar	10	0	0	0

Statspapper i utländsk valuta & Intresse för ökade emissioner

	Investorerare			
	Svenska		Internationella	
	10	09	10	09
Andel aktiva under 2010, %				
Svenska statens obligationer i utländsk valuta	16	18	26	23
Svenska statens commercial papers i utländsk valuta	0	11	4	9
Intresse för ökade emissioner, medelvärde skala 1-5				
Obligationer > 10 år	2,4	2,3	3,5	3,0
“Off the runs”	2,0	1,9	3,0	3,0
Svenska commercial papers i utländsk valuta	1,6	1,2	2,0	1,4

Introduktionen av realobligation 3107 **Bedömning**

Medelvärde, skala 1-5	Svenska		Internationella	
	Investerare	Återförsäljare	Investerare	Market makers
	10	10	10	10
Sondering av marknaden	2,8	3,9	3,4	-
Agerandet vid emissionstillfället	3,4	3,9	3,8	-
Bytesauktionerna	3,2	3,8	3,7	-

- Market Makers redovisas ej pga få svar

Sondering en av marknaden

- Gjordes mestadels via återförsäljarna
- Skulle ha lyssnat mer på placerarna, dialogen är dålig

Bytesauktionerna

- Krånglade, skar ner ett byte
- Komplex, knepigt att inte veta hur index ser ut

Bidrag till att öka likviditeten/pristransparensen

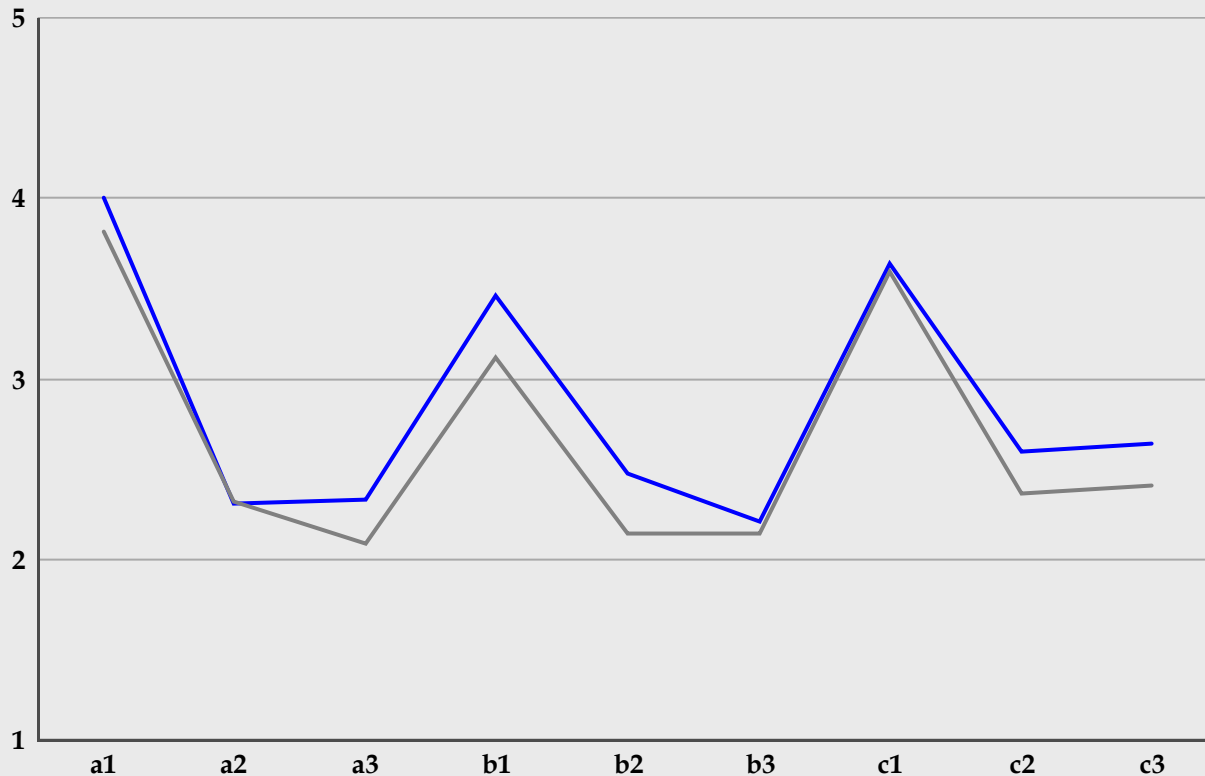
Medelvärde, skala 1-5	Svenska Återförsäljare	
	10	09
Likviditeten		
Elektronisk interbankmarknad	3,4	3,6
Brokerhandeln	3,8	3,9
Telefonhandeln	2,3	2,8
Pristransparensen		
Elektronisk interbankmarknad	4,2	3,9
Brokerhandeln	3,6	4,1
Telefonhandeln	2,0	2,8

Handeln med statsobligationer

	Investorerare			
	Svenska		Internationella	
	10	09	10	09
Handlar via, %				
Telefon	92	93	65	95
Elektroniskt handelssystem	19	29	30	36
Liten/ingen nuvarande aktivitet	-	-	17	-
Om både och, handlar mest via, <i>Antal</i>				
Telefon	2	7	3	4
Elektroniskt handelssystem	1	0	1	3

Likviditet & pristransparens andrahandsmarknaden Svenska aktörer

Svenska investerare 2010 vs 2009



Likviditet

Volym

a1 nominella obligationer

a2 realobligationer

a3 statsskuldväxlar

Spread

b1 nominella obligationer

b2 realobligationer

b3 statsskuldväxlar

Priistransparens

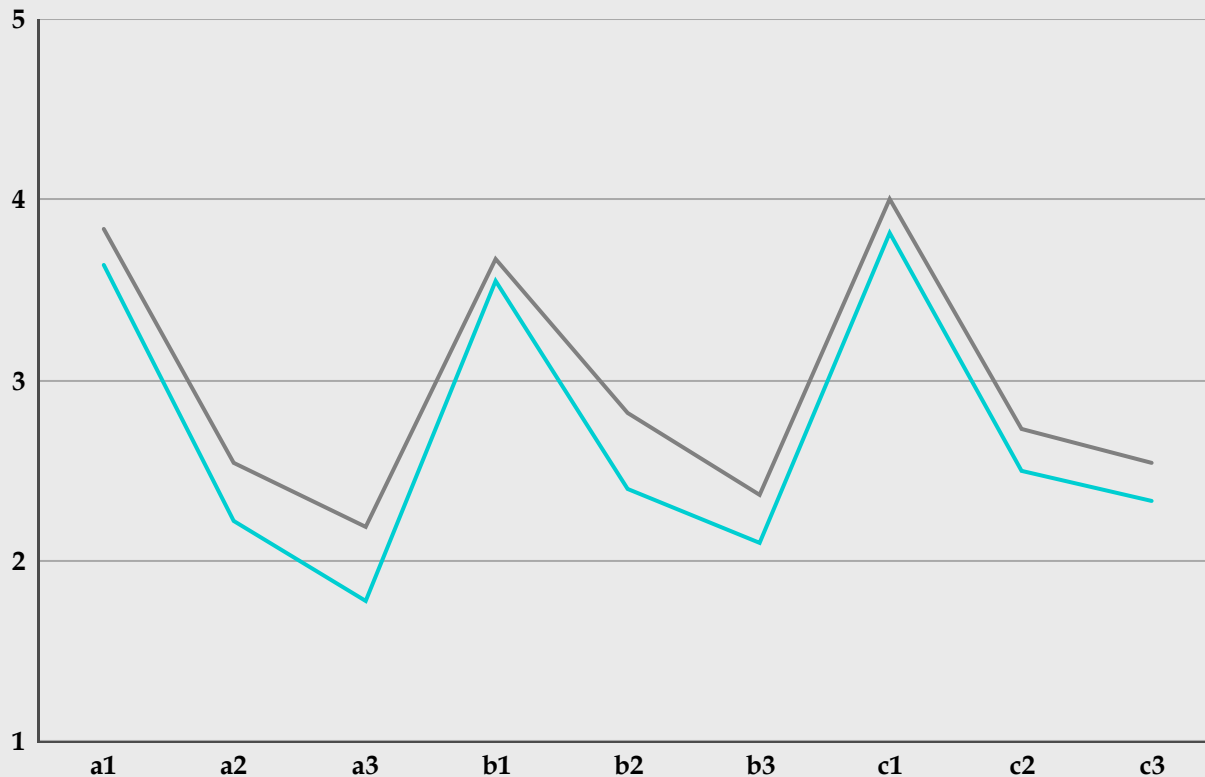
c1 nominella obligationer

c2 realobligationer

c3 statsskuldväxlar

Likviditet & pristransparens andrahandsmarknaden Svenska aktörer

Återförsäljare 2010 vs 2009



Likviditet

Volym

a1 nominella obligationer

a2 realobligationer

a3 statsskuldväxlar

Spread

b1 nominella obligationer

b2 realobligationer

b3 statsskuldväxlar

Priistransparens

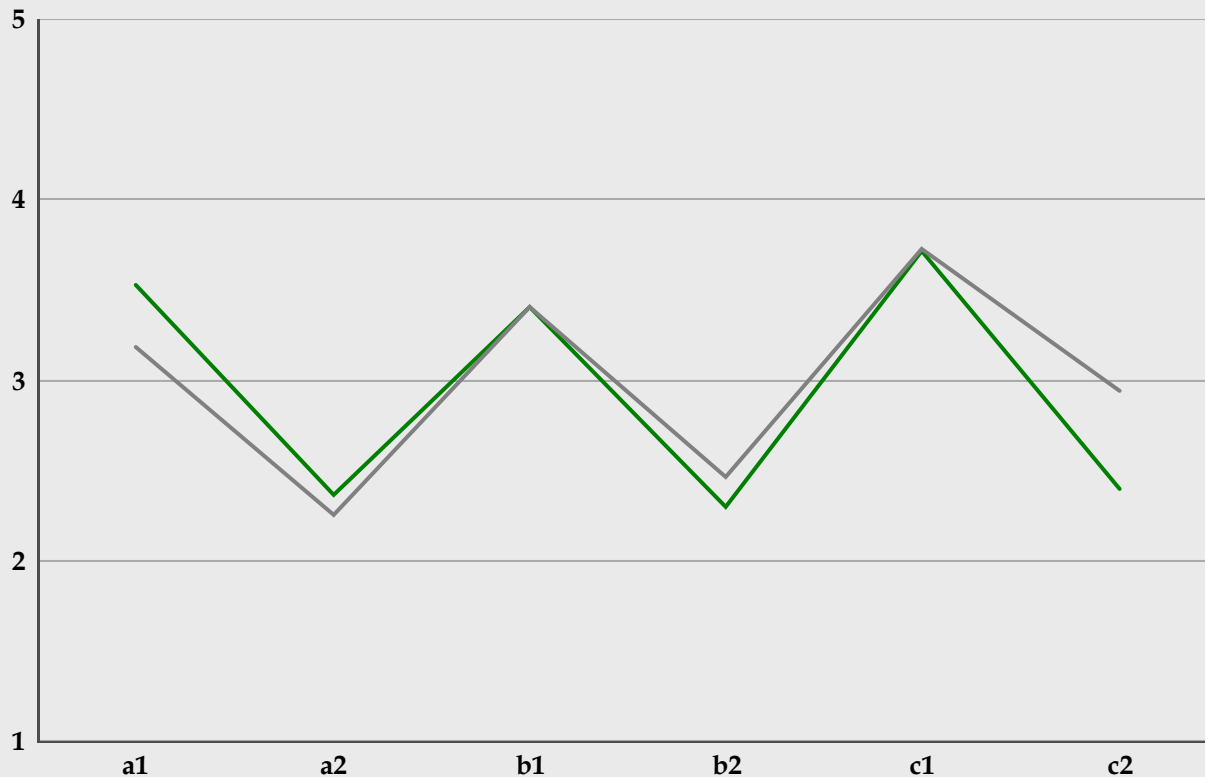
c1 nominella obligationer

c2 realobligationer

c3 statsskuldväxlar

Likviditet & pristransparens andrahandsmarknaden Internationella aktörer

Internationella investerare 2010 vs 2009



Likviditet

Volym

a1 nominella obligationer

a2 realobligationer

Spread

b1 nominella obligationer

b2 realobligationer

Pristransparens

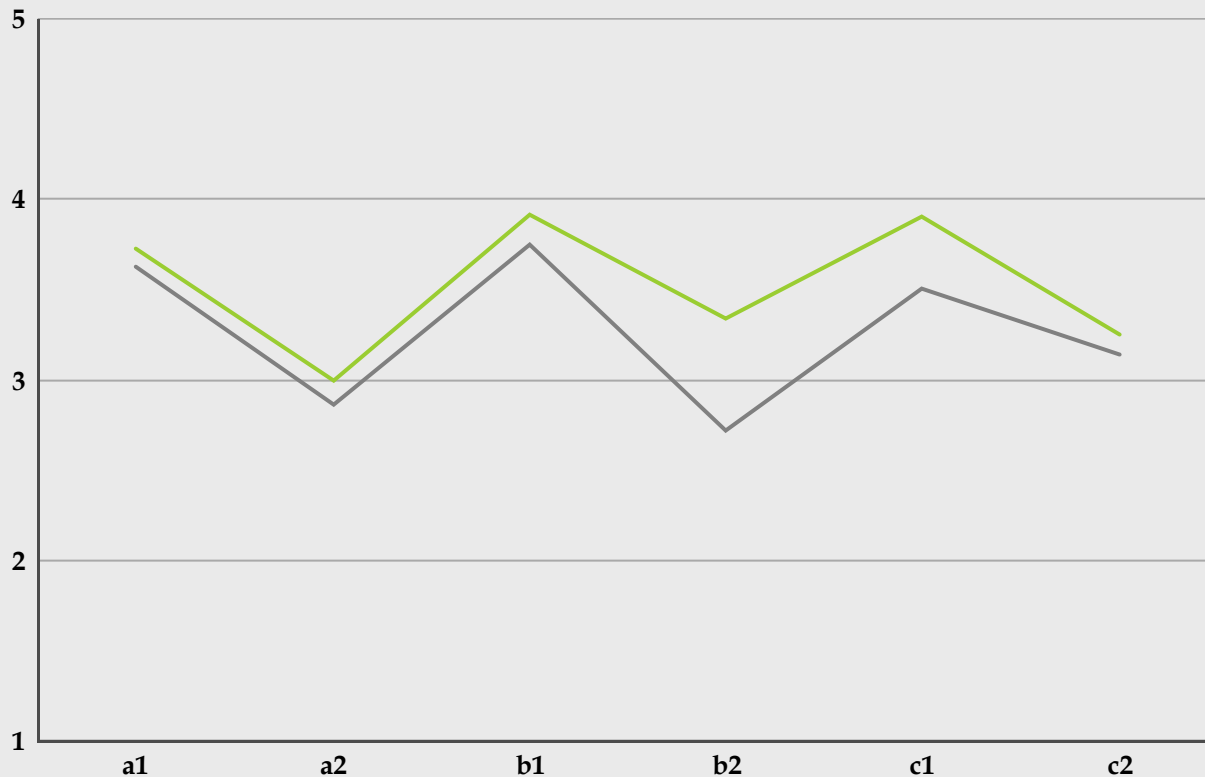
c1 nominella obligationer

c2 realobligationer

Likviditet & pristransparens andrahandsmarknaden Internationella aktörer

Market makers 2010 vs 2009

* Resultatet för Market makers 2010 faktor a2, b2 & c2, bör tolkas med försiktighet pga lågt basal



Likviditet

Volym

a1 nominella obligationer

a2 realobligationer*

Spread

b1 nominella obligationer

b2 realobligationer*

Pristransparens

c1 nominella obligationer

c2 realobligationer*

Föreslag till åtgärder för förbättrad likviditet i svenska statspapper

- Fler emissioner/auktioner
- Öka/förbättra repofaciliteterna
- Sänkta kostnader för byten
- Förbättring av den elektroniska handeln, exempelvis ett enhetligt elektroniskt system för att investerare ska kunna handla direkt av Riksgälden
- Börshandel/handla på pris/börshandlade futures, värt att prova
- På små marknader som den svenska och danska bör man koncentrera sig på ett fåtal obligationer med de mest efterfrågade löptiderna samt färre auktioner och därutöver satsa på swapmarknaden
- Koncentrera sig på benchmarks och även på återköp av icke-benchmarks
- Få in fler utländska banker/återförsäljare
- Åtgärder för att uppmuntra sekundär handel

Transaktioner med andra market makers än återförsäljarna

%	Investerare			
	Svenska		Internationella	
	10	09	10	09
Ja	13	7	53	45
Nej	81	86	43	55
Ej svar	6	7	4	0

- Bra priser, bra ideér
- Ibland för att de råkar ha en bättre position på marknaden
- Erbjuder attraktiva villkor
- T ex att en svensk obligation ingår i ett paket
- Tillhandahåller global marknadstäckning
- Erbjuder elektronisk handel