



# Sveriges statsskuld

29 april 2016

## STATSSKULD

	Förändring från föregående månad	Utestående belopp, kr
<b>A. Nominellt belopp, inkl. förvaltningsstillgångar</b>	<b>-12 875 929 756</b>	<b>1 268 087 088 732</b>
Upplupen inflationskompensation (uppräkningsbelopp)	-898 712 902	17 746 237 303
Valutakurseffekter	-2 422 585 576	16 804 308 480
<b>B. Nominellt uppräknat belopp till aktuell valutakurs inkl. förvaltningstillgångar</b>	<b>-16 197 228 234</b>	<b>1 302 637 634 514</b>
Förvaltningstillgångar, aktuell valutakurs	240 450 286	2 667 929 324
<b>Officiellt mått på statens bruttoskuld:</b>		
<b>C. STATSSKULD</b>	<b>-15 956 777 949</b>	<b>1 305 305 563 838</b>

## STATENS SKULD INKL. VIDAREUTLÅNING OCH FÖRVALTNINGSTILLGÅNGAR

	Förändring från föregående månad	Utestående belopp, kr
Vidareutlåning	2 148 397 641	-237 428 765 896
Förvaltningstillgångar	-240 450 286	-2 667 929 324
<b>D. STATENS SKULD INKLUSIVE VIDAREUTLÅNING OCH FÖRVALTNINGSTILLGÅNGAR</b>	<b>-14 048 830 593</b>	<b>1 065 208 868 618</b>

Statsskulden beräknas som värdet av utestående skuldinstrument, i huvudsak obligationer och statskuldväxlar, vid rapporteringstidpunkten beräknat enligt fastlagda principer; se nedan. Inom ramen för skuldförvaltningen finns också vissa tillgångar. Det är medel som tillfälligt placeras på penningmarknaden till dess de används för att betala utgifter i statsbudgeten eller förfallande lån. Tillgångarna innebär att den reella skulden är mindre än summan av utestående skuldinstrument. I denna rapport presenteras både skulder och tillgångar eftersom vår ambition är att uppnå en rättvisande och transparent redovisning av statens skuldsättning.

Nominellt belopp (under A ovan) avser summan av de belopp som Riksgälden åtar sig att betala när ett skuldinstrument förfaller respektive erhåller vid förfall om det är frågan om en tillgång. Beloppet redovisas i kronor till valutakursen vid upplåningstillfället. Nästa steg i beräkningen av statsskulden (under B ovan) är att redovisa de nominella beloppen till aktuell valutakurs och lägga till upplupen inflationskompensation avseende utestående reala statsobligationer (Uppräknat belopp). Dessa mått visar statens skuld när hänsyn tas till de tillgångar som hanteras inom skuldförvaltningen.

Det officiella måttet på statsskulden (under C ovan) är definierat utifrån principer fastlagda på EU-nivå. Det redovisar statens bruttoskuld, utan hänsyn till tillgångar. För att ta fram det måttet adderas finansiella förvaltningstillgångar till måttet B.

Riksgälden redovisar även "Statens skulder inklusive vidareutlåning och förvaltningstillgångar" (under D ovan). Här inkluderas inte bara förvaltningstillgångar utan även vissa andra finansiella tillgångar, nämligen vidareutlåning till Riksbanken och utländska stater. Detta mått används i styrningen av statsskulden enligt riktlinjer som beslutas av regeringen och i vår interna riskhantering. Vidareutlåning utgör en fordran för staten, men är inte på samma sätt som tillgångar i penningmarknaden tillgänglig för betalning av statens utgifter.

Skulder redovisas med positivt tecken samt tillgångar med negativt. Förändring avser förändring av det nominella beloppet från föregående månad. Redovisningen är baserad på affärsdag.

## KAPITALMARKNAD

### Statsobligationer

Obligation	Utgivningsdag	Löptid	Duration	Förändring	Nominellt belopp, kr
SGB 1050 3% 12 Jul 16	2005-09-19	0,2	0,2	0	53 238 900 000
SGB 1051 3.75% 12 Aug 17	2006-09-15	1,3	1,2	0	65 525 775 000
SGB 1052 4.25% 12 Mar 19	2007-11-21	2,9	2,7	0	90 550 120 000
SGB 1047 5% 1 Dec 20	2004-01-28	4,6	4,2	0	93 053 780 000
SGB 1054 3.5% 1 Jun 22	2011-02-09	6,1	5,5	0	87 130 500 000
SGB 1057 1.5% 13 Nov 23	2012-10-22	7,5	7,1	0	75 977 000 000
SGB 1058 2.5% 12 May 25	2014-02-03	9,0	8,1	2 000 000 000	60 872 000 000
SGB 1059 1.0% 12 Nov 26	2015-05-22	10,5	10,0	5 500 000 000	52 147 000 000
SGB 1056 2.25% 1 Jun 32	2012-03-20	16,1	13,6	0	12 000 000 000
SGB 1053 3.5% 30 Mar 39	2009-03-30	22,9	17,0	500 000 000	44 250 450 000
		<b>6,6</b>	<b>5,9</b>	<b>8 000 000 000</b>	<b>634 745 525 000</b>

### Reala statsobligationer

Obligation	Utgivningsdag	Löptid	Duration	Inflationskompensation	Inkl. inflationskomp.	Förändring	Nominellt belopp, kr
SGB IL 3107 0.5% 1 Jun 17	2010-09-23	1,1	1,1	861 411 447	24 010 411 447	2 175 000 000	23 149 000 000
SGB IL 3110 0.125% 1 Jun 19	2015-02-09	3,1	3,1	33 137 658	15 224 137 658	75 000 000	15 191 000 000
SGB IL 3102 4% 1 Dec 20	1996-06-03	4,6	4,3	9 222 599 368	41 914 649 368	-575 000 000	32 692 050 000
SGB IL 3108 0.25% 1 Jun 22	2011-09-15	6,1	6,0	282 812 144	29 983 812 144	-200 000 000	29 701 000 000
SGB IL 3109 1% 1 Jun 25	2014-02-11	9,1	8,7	3 074 819	21 960 074 819	810 000 000	21 957 000 000
SGB IL 3112 0,125% 1 Jun 26	2016-02-15	10,1	10,0	18 256 351	11 613 256 351	7 800 000 000	11 595 000 000
SGB IL 3103 3.5% 1 Dec 28	1998-06-23	12,6	10,8	846 316	3 846 316	0	3 000 000
SGB IL 3104 3.5% 1 Dec 28	1999-04-19	12,6	10,8	7 230 191 275	39 143 481 275	-6 413 000 000	31 913 290 000
SGB IL 3111 0.125% 1 Jun 32	2015-04-30	16,1	15,9	93 907 926	8 445 907 926	1 484 000 000	8 352 000 000
		<b>7,2</b>	<b>7,0</b>	<b>17 746 237 303</b>	<b>192 299 577 303</b>	<b>5 156 000 000</b>	<b>174 553 340 000</b>

### Publika obligationer i utländsk valuta

Obligation	Utgivningsdag	Löptid	Duration	Utländsk valuta	Aktuell valutakurs	Förändring	Nominellt belopp, kr
EUB USD 0.625% 19 Sep 16	2014-09-19	0,4	0,4	2 000 000 000	16 048 600 000	0	14 223 000 000
EUB USD 1% 15 Nov 16	2013-08-30	0,5	0,5	3 000 000 000	24 072 900 000	0	19 541 100 000
EUB USD 0.75% 12 Apr 17	2014-03-25	1,0	0,9	2 000 000 000	16 048 600 000	0	12 660 600 000
EUB USD 0.875% 15 Aug 17	2014-05-28	1,3	1,3	1 500 000 000	12 036 450 000	0	9 863 025 000
EUB USD 1% 13 Nov 17	2014-11-13	1,5	1,5	3 000 000 000	24 072 900 000	0	22 146 600 000
EUB USD 0.875% 23 Jan 18	2015-01-23	1,7	1,7	2 500 000 000	20 060 750 000	0	20 280 125 000
EUB USD 1% 27 Feb 18	2013-02-27	1,8	1,8	3 000 000 000	24 072 900 000	0	18 877 500 000
EUB USD 1.125% 15 May 18	2015-05-13	2,0	2,0	2 250 000 000	18 054 675 000	0	18 447 975 000
EUB USD 1% 5 Oct 18	2015-10-05	2,4	2,4	1 000 000 000	8 024 300 000	0	8 420 700 000
EUB USD 1,125% 15 Mar 19	2016-03-15	2,9	2,8	2 000 000 000	16 048 600 000	0	16 938 600 000
EUB USD 1,625% 24 Mar 20	2015-03-24	3,9	3,8	2 000 000 000	16 048 600 000	0	17 267 112 500
EUB USD 0,25% 27 Nov 16	2013-11-27	0,6	0,6	1 000 000 000	9 189 428 360	0	8 933 918 540
EUB EUR 0.13% 25 Jun 17	2014-06-25	1,2	1,1	500 000 000	4 594 714 180	0	4 500 720 290
EUB EUR 0.875% 31 Jan 18	2013-01-31	1,8	1,7	4 000 000 000	36 757 713 440	0	34 763 460 000
EUB EUR 0.75% 2 May 19	2014-05-02	3,0	3,0	2 250 000 000	20 676 213 810	0	20 402 744 918
EUB EUR 0.05% 12 Feb 20	2015-02-12	3,8	3,8	1 500 000 000	13 784 142 540	0	14 156 448 840
ESB EUR 9.405% 28 Dec 26	1996-04-09	10,7	8,0	60 101 210	552 295 764	0	534 099 996
		<b>1,9</b>	<b>1,9</b>		<b>280 143 783 094</b>	<b>0</b>	<b>261 957 730 084</b>

### Privatplaceringar i utländsk valuta m.m.

Instrument	Löptid	Duration	Utländsk valuta	Aktuell valutakurs inkl. infl. kompensation	Förändring	Nominellt belopp, kr
EUB USD 0.75% 16 Mar 17	0,9	0,9	1 500 000 000	12 036 450 000	0	12 612 250 000
Privatplaceringar, utländsk valuta	<b>0,9</b>	<b>0,9</b>		<b>12 036 450 000</b>	<b>0</b>	<b>12 612 250 000</b>
	<b>0,9</b>	<b>0,9</b>		<b>12 036 450 000</b>	<b>0</b>	<b>12 612 250 000</b>

Summa: Kapitalmarknad

13 156 000 000 1 083 868 845 084

## PENNINGMARKNAD

### Statsskuldväxlar

Statsskuldväxel	Utgivningsdag	Löptid	Duration	Förändring	Nominellt belopp, kr
STB 20 Apr 16	2016-01-15	-	-	-22 500 000 000	0
STB 18 May 16	2016-02-12	0,1	0,0	0	27 500 000 000
STB 15 Jun 16	2015-12-04	0,1	0,1	0	42 500 000 000
STB 20 Jul 16	2016-04-08	0,2	0,2	15 000 000 000	15 000 000 000
STB 21 Sep 16	2016-03-11	0,4	0,4	15 000 000 000	35 000 000 000
		<b>0,2</b>	<b>0,2</b>	<b>7 500 000 000</b>	<b>120 000 000 000</b>

### Commercial paper

Instrument	Löptid	Duration	Utländsk valuta	Aktuell valutakurs	Förändring	Nominellt belopp, kr
Euro Commercial paper, USD	0,0	0,0	2 300 000 000	18 455 890 000	-17 156 100 000	18 918 650 000
	<b>0,0</b>	<b>0,0</b>		<b>18 455 890 000</b>	<b>-17 156 100 000</b>	<b>18 918 650 000</b>

### Likviditetsförvaltningsinstrument

Instrument	Bruttoskuld, kr	Förändring	Nominellt belopp, kr
Bankkonton, kronor	0	-647 916	-315 297
Bankkonton, utländsk valuta	616 976 188	383 439 625	-9 910 867
Banklån mm	7 902 000 000	-15 681 000 000	7 902 000 000
<b>Banklån, konton mm</b>	<b>8 518 976 188</b>	<b>-15 298 208 292</b>	<b>7 891 773 836</b>
Repor, Statsobligationer	971 135 554	-1 200 838 438	971 135 554
Repor, Statsskuldväxlar	621 624 979	321 529 949	621 624 979
Repor, svenska statspapper	<b>1 592 760 533</b>	<b>-879 308 489</b>	<b>1 592 760 533</b>
	<b>10 111 736 721</b>	<b>-16 177 516 781</b>	<b>9 484 534 369</b>

### Säkerheter

Instrument	Bruttoskuld, kr	Förändring	Nominellt belopp, kr
Credit Support Annex till ISDA, SEK	7 365 400 000	336 000 000	7 365 400 000
Credit Support Annex till ISDA, utländsk valuta	11 098 072 630	-114 721 727	11 098 072 630
Marginalsäkerheter, Futures	0	2 169 481	-139 939 582
Säkerheter under central motparts clearing	5 347 780 554	-385 266 154	3 446 993 164
	<b>23 811 253 184</b>	<b>-161 818 400</b>	<b>21 770 526 212</b>

Summa: Penningmarknad

-25 995 435 181 170 173 710 581

## PRIVATMARKNAD

### Premieobligationer

Obligation	Utgivningsdag	Löptid	Duration	Utgivet	Behållet	Förändring	Nominellt belopp, kr
SLB 2015:1 0.1% 19 Apr 17	2015-05-13	1,0	1,0	1 300 000 000	-82 975 000	0	1 217 025 000
SLB 2012:1 0.8% 19 Apr 17	2012-04-30	1,0	1,0	2 000 000 000	-61 735 000	0	1 938 265 000
SLB 2015:2 0.1% 1 Nov 17	2015-11-27	1,5	1,5	1 500 000 000	-95 100 000	0	1 404 900 000
SLB 2013:1 0.7% 16 Maj 18	2013-05-22	2,0	2,0	2 100 000 000	-67 040 000	0	2 032 960 000
SLB 2013:2 1.0% 13 Nov 18	2013-11-12	2,5	2,5	2 100 000 000	-29 175 000	0	2 070 825 000
SLB 2014:1 0.8% 7 Maj 19	2014-04-30	3,0	3,0	2 100 000 000	-63 635 000	0	2 036 365 000
SLB 2014:2 0.6% 2 Dec 21	2014-11-26	5,6	5,5	2 900 000 000	-10 515 000	0	2 889 485 000
		<b>2,7</b>	<b>2,7</b>	<b>14 000 000 000</b>	<b>-410 175 000</b>	<b>0</b>	<b>13 589 825 000</b>

### Riksgäldsspar

Kontoform	Förändring	Nominellt belopp, kr
Riksgäldsspar, nominellt	-32 026 132	309 883 508
Riksgäldsspar, reallt	-4 468 443	144 824 559
	<b>-36 494 575</b>	<b>454 708 067</b>

Summa: Privatmarknad

-36 494 575 14 044 533 067

## ALLA MARKNADER INKL. FÖRVALTNINGSTILLGÅNGAR

Förändring Nominellt belopp

Summa nominella belopp. Under A på sidan 1.

-12 875 929 756 1 268 087 088 732

## APPENDIX

### Olika skuldslag, inklusive vidareutlåning och förvaltningsstillgångar

Skuldslag	Nominellt belopp	Aktuell valutakurs och uppräkningsbelopp	Löptid	Duration	Andel
Nominell kronskuld	722 263 090 270	722 013 090 270	5,40	4,40	67,8
Real kronskuld	174 698 164 559	192 444 401 862	7,20	7,02	18,1
Valutaskuld	155 050 965 738	150 751 376 487	1,67	0,31	14,2
	<b>1 052 012 220 566</b>	<b>1 065 208 868 618</b>	<b>4,71</b>	<b>4,40</b>	<b>100,0</b>

### Nominell kronskuld, inklusive förvaltningsstillgångar

Instrument	Nominellt belopp, kr
Statsobligationer	634 745 525 000
Statsskuldväxlar	120 000 000 000
Valutaterminer, SEK	51 960 975 097
Privatmarknad	13 899 708 508
Säkerheter	10 812 436 429
Likviditetsförvaltning	9 494 445 236
Swappar mellan SEK och utländsk valuta	-118 650 000 000
	<b>722 263 090 270</b>

### Real kronskuld

Instrument	Nominellt belopp, kr	Inflationskompensation, kr	Real kronskuld, kr
Reala statsobligationer	174 553 340 000	17 746 237 303	192 299 577 303
Riksgäldsspar, reall	144 824 559	0	144 824 559
	<b>174 698 164 559</b>	<b>17 746 237 303</b>	<b>192 444 401 862</b>

### Valutaskuld, inkl. vidareutlåning och penningmarknadstillgångar

Instrument	Nominellt belopp, kr	Valutakurseffekter, kr	Valutaskuld, kr
Publika obligationer, utländsk valuta	261 423 630 088	18 167 857 243	279 591 487 330
Swappar mellan SEK och utländsk valuta	118 650 000 000	-914 093 866	117 735 906 134
Commercial paper, utländsk valuta	18 918 650 000	-462 760 000	18 455 890 000
Övriga valutaskulder	13 146 349 996	-917 903 950	12 228 446 046
Säkerheter	10 958 089 784	0	10 958 089 784
Likviditetsförvaltning	-9 910 867	-0	-9 910 867
Valutaterminer, SEK	-51 960 975 097	1 181 209 054	-50 779 766 043
Vidareutlåning	-216 074 868 166	-21 353 897 731	-237 428 765 896
	<b>155 050 965 738</b>	<b>-4 299 589 251</b>	<b>150 751 376 487</b>

Valutaskuld exklusive vidareutlåning	371 125 833 903	17 054 308 480	388 180 142 383
--------------------------------------	-----------------	----------------	-----------------

### Swappar, nominellt nettobelopp med fast ränta i kronor

Förfalloår	Ränteswappar i kronor, kr	Ränteswappar mellan kronor och utländska valutor, kr	Ränteswappar totalt, kr
2016	8 000 000 000	14 000 000 000	22 000 000 000
2017	15 750 000 000	23 050 000 000	38 800 000 000
2018	20 550 000 000	7 750 000 000	28 300 000 000
2019	14 600 000 000	26 300 000 000	40 900 000 000
2020	18 950 000 000	10 000 000 000	28 950 000 000
2021	25 250 000 000	11 250 000 000	36 500 000 000
2022	16 250 000 000	12 500 000 000	28 750 000 000
2023	5 950 000 000	5 000 000 000	10 950 000 000
2024	3 000 000 000	2 500 000 000	5 500 000 000
2025	3 000 000 000	0	3 000 000 000
	<b>131 300 000 000</b>	<b>112 350 000 000</b>	<b>243 650 000 000</b>

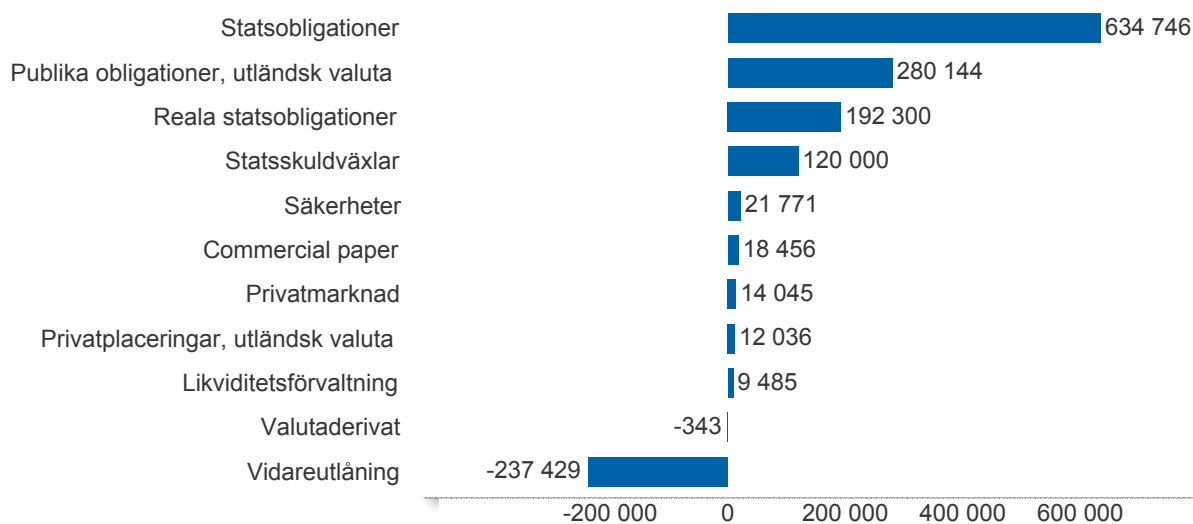
### Skulder och tillgångar i likviditetsförvaltning och betalning av säkerheter

Instrument	Nominellt belopp	Bruttoskuld	Tillgångar	Aktuell valutakurs
Banklån, konton mm	7 891 773 836	8 518 976 188	-627 202 352	-627 202 352
Credit Support Annex till ISDA	18 463 472 630	18 463 472 630	0	0
Marginalsäkerheter, Futures	-139 939 582	0	-139 939 582	-139 939 582
Repor, svenska statspapper	1 592 760 533	1 592 760 533	0	0
Säkerheter under central motpartsclearing	3 446 993 164	5 347 780 554	-1 900 787 390	-1 900 787 390
	<b>31 255 060 581</b>	<b>33 922 989 905</b>	<b>-2 667 929 324</b>	<b>-2 667 929 324</b>

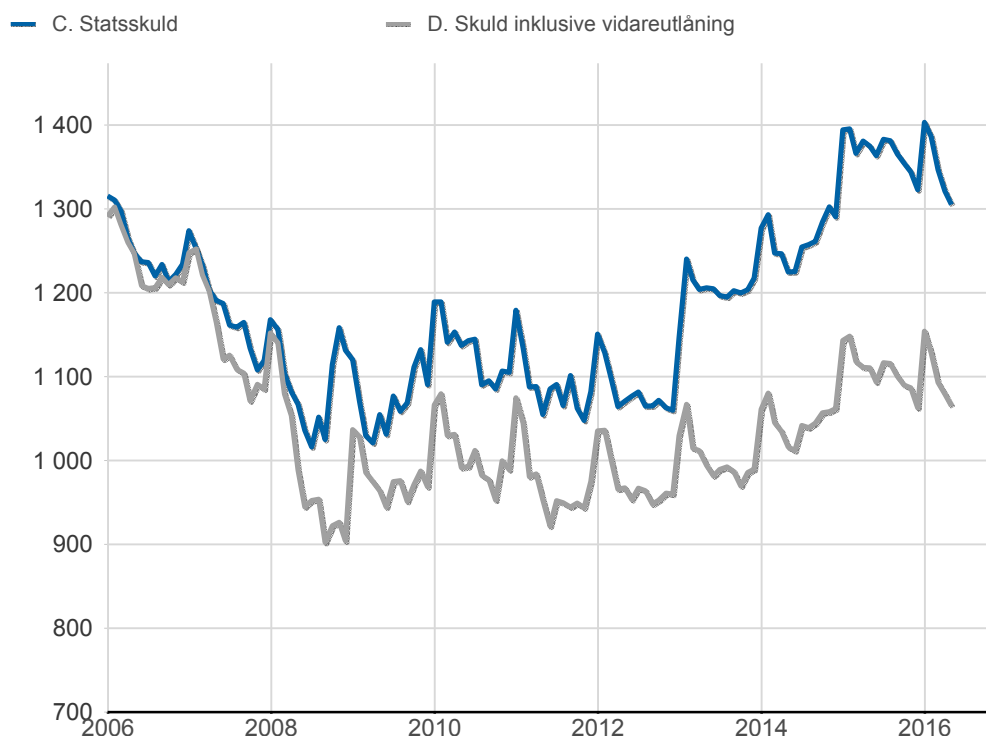
## Översikt av statens skuld, mnkr

	A. Nominellt belopp	B. Aktuella valutakurser	Andel %	Löptid år	Duration år	C. Stats-skuld	D. Inkl. vidareutlåning	Andel %	D. Marknads-värde
Statsobligationer	634 746	634 746	48,7	6,6	5,9	634 746	634 746	59,6	732 029
Reala statsobligationer	174 553	192 300	14,8	7,2	7,0	192 300	192 300	18,1	237 194
Publika obligationer, utländsk valuta	261 958	280 144	21,5	1,9	1,9	280 144	280 144	26,3	283 305
Privatplacering, utländsk valuta	12 612	12 036	0,9	0,9	0,9	12 036	12 036	1,1	12 049
<b>Kapitalmarknad</b>	<b>1 083 869</b>	<b>1 119 225</b>	<b>85,9</b>	<b>5,4</b>	<b>5,2</b>	<b>1 119 225</b>	<b>1 119 225</b>	<b>105,1</b>	<b>1 264 577</b>
Statsskuldväxlar	120 000	120 000	9,2	0,2	0,2	120 000	120 000	11,3	120 151
Commercial paper, utländsk valuta	18 919	18 456	1,4	0,0	0,0	18 456	18 456	1,7	18 455
Säkerheter	21 771	21 771	1,7	0,0	0,0	23 811	21 771	2,0	21 889
Likviditetsförvaltning	9 485	9 485	0,7	0,0	0,0	10 112	9 485	0,9	9 485
<b>Penningmarknad</b>	<b>170 174</b>	<b>169 711</b>	<b>13,0</b>	<b>0,1</b>	<b>0,1</b>	<b>172 379</b>	<b>169 711</b>	<b>15,9</b>	<b>169 980</b>
Premieobligationer	13 590	13 590	1,0	2,7	2,7	13 590	13 590	1,3	13 898
Riksgäldsspar	455	455	0,0	1,5	1,5	455	455	0,0	459
<b>Privatmarknad</b>	<b>14 045</b>	<b>14 045</b>	<b>1,1</b>	<b>2,7</b>	<b>2,6</b>	<b>14 045</b>	<b>14 045</b>	<b>1,3</b>	<b>14 356</b>
Valutaderivat	-0	-343	-0,0	-	29,5	-343	-343	-0,0	-12 511
Räntederivat	0	0	0,0	-	50,0	0	0	0,0	-12 988
<b>Derivatmarknad</b>	<b>-0</b>	<b>-343</b>	<b>-0,0</b>	<b>-</b>	<b>39,9</b>	<b>-343</b>	<b>-343</b>	<b>-0,0</b>	<b>-25 500</b>
Vidareutlåning	0	0	0,0	-	-	0	-237 429	-22,3	0
	<b>1 268 087</b>	<b>1 302 638</b>	<b>100,0</b>	<b>4,7</b>	<b>3,9</b>	<b>1 305 306</b>	<b>1 065 209</b>	<b>100,0</b>	<b>1 423 413</b>

## D. Statens skuld inkl. vidareutlåning och förvaltningsstillgångar, mnkr

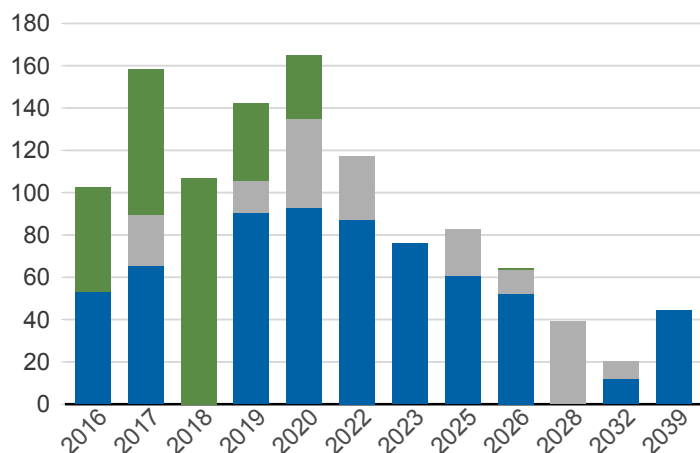


## Statsskuld och Statens skuld inkl. vidareutlåning och förvaltningsstillgångar, mdkr



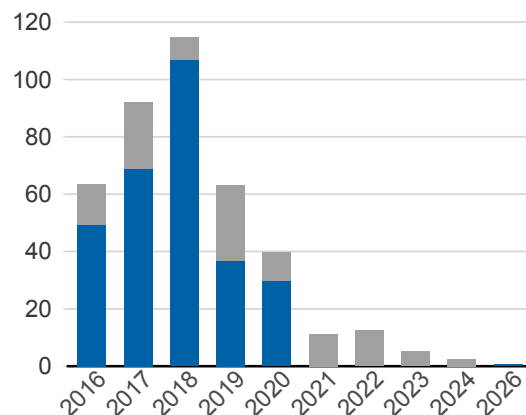
### Kapitalmarknadsförfall, uppräknade belopp till aktuella valutakurser, mdkr

■ Obligationer, utländsk valuta ■ Statsobligationer  
■ Reala statsobligationer

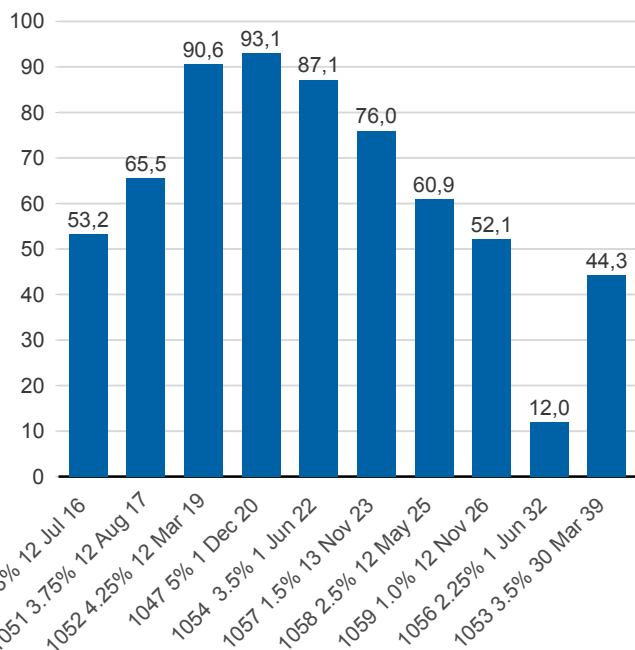


### Valutaskuld på kapitalmarknaden inklusive swappar, aktuell valutakurs, mdkr

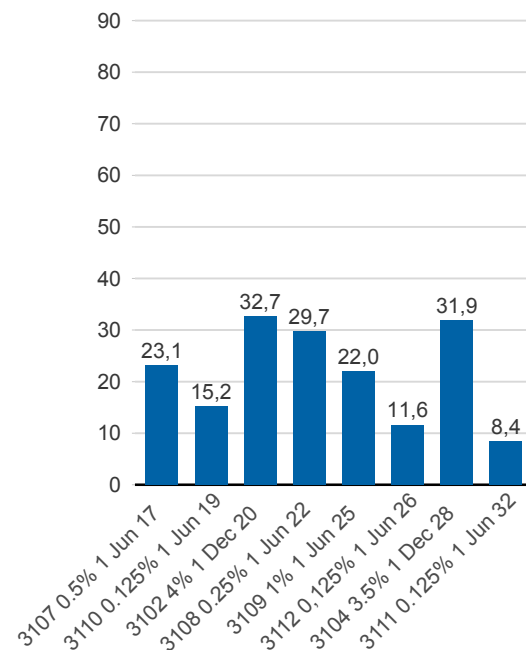
■ Ränteswappar mellan SEK och utländska valutor  
■ Obligationer i utländsk valuta



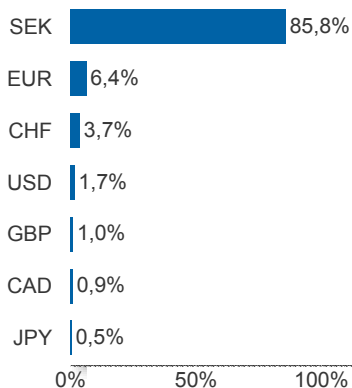
### Statsobligationer, nominellt, mdkr



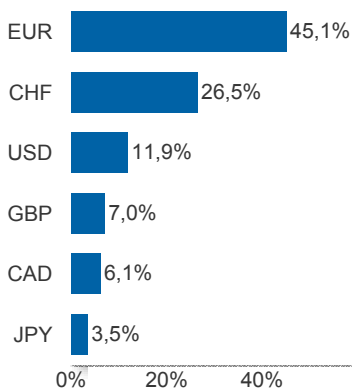
### Reala statsobligationer, nominellt, mdkr



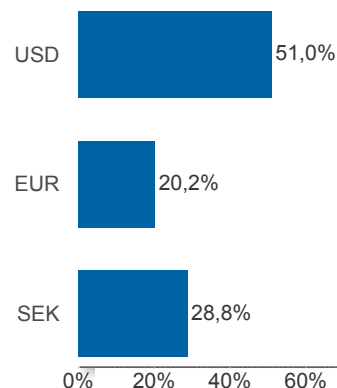
### Valutaexponering, skulder och fordringar i vidareutlåningen, netto, %



### Valutaexponering i valutaskulden, skulder och fordringar i vidareutlåningen, netto, %

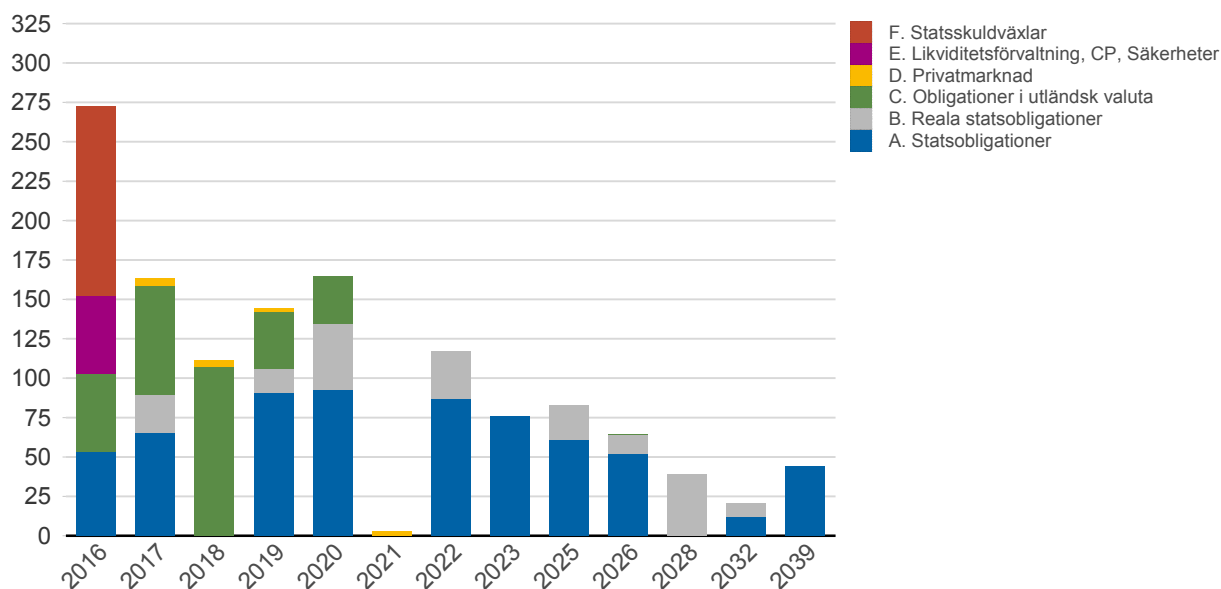


### Finansiering av valutaskulden, inklusive finansiering av vidareutlåningen, brutto, %



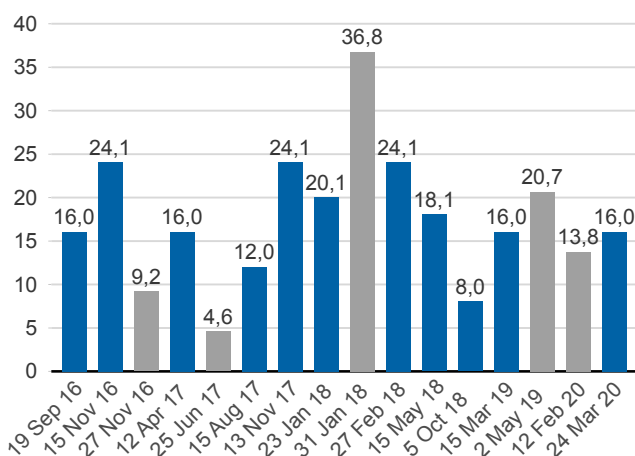
Anm: Finansieringen i SEK avser kronskuld som i kombination med swappar ger exponering i utländsk valuta.

### Förfalloprofil för hela skulden, aktuell valutakurs inkl. förvaltningstillgångar, mdkr



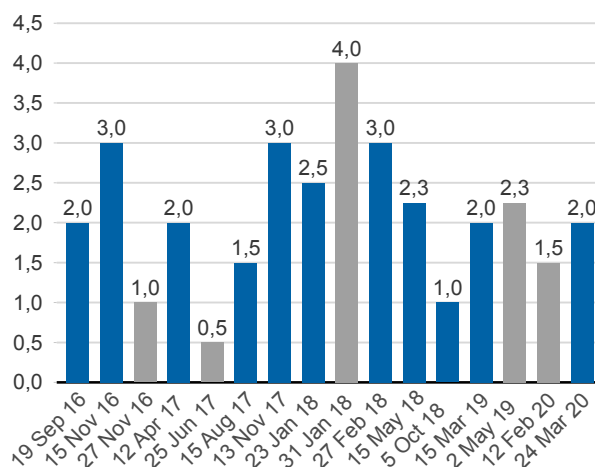
### Publ. obligationer i euro och dollar, aktuell valutakurs, mdkr

EUR USD



### Publ. obligationer i euro och dollar, md i resp. valuta

EUR USD



### Vidareutlåning

Mottagare	EUR	USD	Nominellt belopp	Aktuell valutakurs
Vidareutlåning till Irland	600 000 000	0	5 242 515 794	5 513 657 016
Vidareutlåning till Riksbanken, kapitalmarknad	5 500 000 000	22 603 000 000	210 832 352 372	231 915 108 880
	<b>6 100 000 000</b>	<b>22 603 000 000</b>	<b>216 074 868 166</b>	<b>237 428 765 896</b>

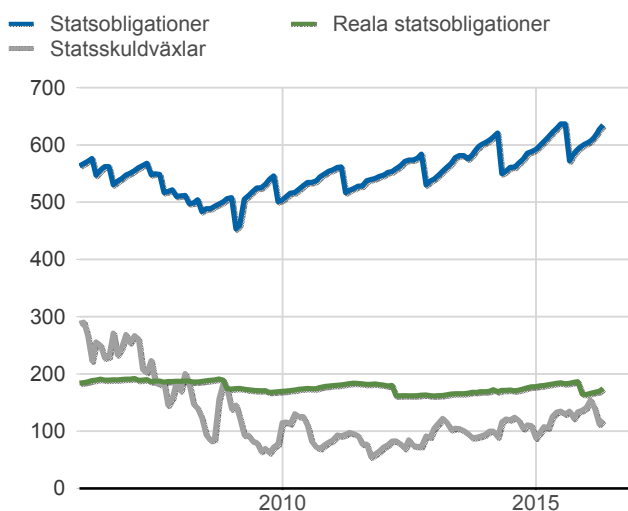
### Vidareutlåning till Riksbanken, förfall

Aktuell valutakurs, kr	Penningmarknad	Kapitalmarknad	Belopp, kr
	0	231 915 108 880	231 915 108 880

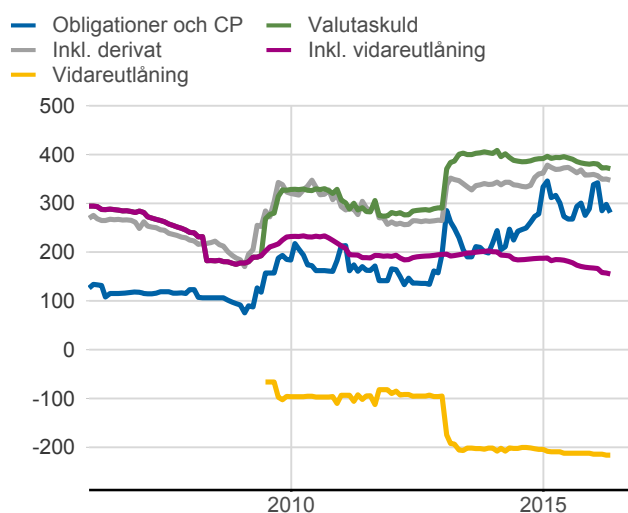
Nominellt belopp, kr	Penningmarknad	Kapitalmarknad	Belopp, kr
2016-09-19	0	14 223 000 000	14 223 000 000
2016-11-15	0	19 541 100 000	19 541 100 000
2016-11-27	0	8 933 918 532	8 933 918 532
2017-04-12	0	12 660 600 000	12 660 600 000
2017-08-15	0	9 863 025 000	9 863 025 000
2017-11-13	0	22 146 600 000	22 146 600 000
2018-01-23	0	20 280 125 000	20 280 125 000
2018-01-31	0	34 763 460 000	34 763 460 000
2018-02-27	0	18 877 500 000	18 877 500 000
2018-05-15	0	18 447 975 000	18 447 975 000
2019-03-15	0	16 938 600 000	16 938 600 000
2020-02-12	0	14 156 448 840	14 156 448 840
	<b>0</b>	<b>210 832 352 372</b>	<b>210 832 352 372</b>

Förfalldatum	Dollar	Euro
Nominellt belopp, respektive valuta		
2016-09-19	2 000 000 000	0
2016-11-15	3 000 000 000	0
2016-11-27	1 353 000 000	0
2017-04-12	2 000 000 000	0
2017-08-15	1 500 000 000	0
2017-11-13	3 000 000 000	0
2018-01-23	2 500 000 000	0
2018-01-31	0	4 000 000 000
2018-02-27	3 000 000 000	0
2018-05-15	2 250 000 000	0
2019-03-15	2 000 000 000	0
2020-02-12	0	1 500 000 000
	<b>22 603 000 000</b>	<b>5 500 000 000</b>

### Statsobligationer, reaala statsobligationer och statsskuldväxlar, nominella belopp, mdkr



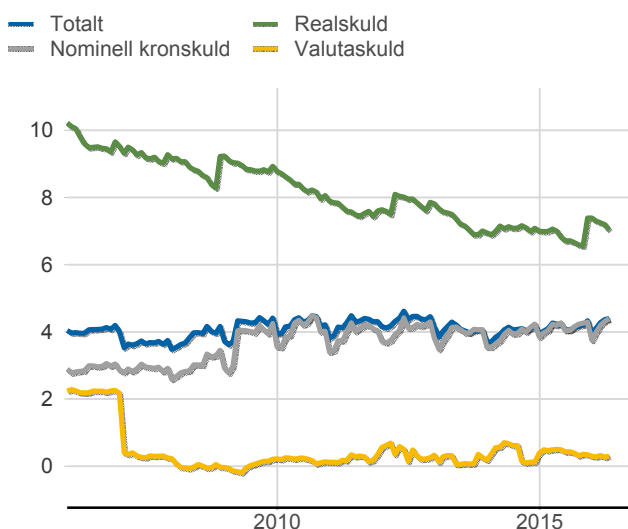
### Valutaskuld inkl. vidareutlåning uppdelat på instrument, nominella belopp, mdkr



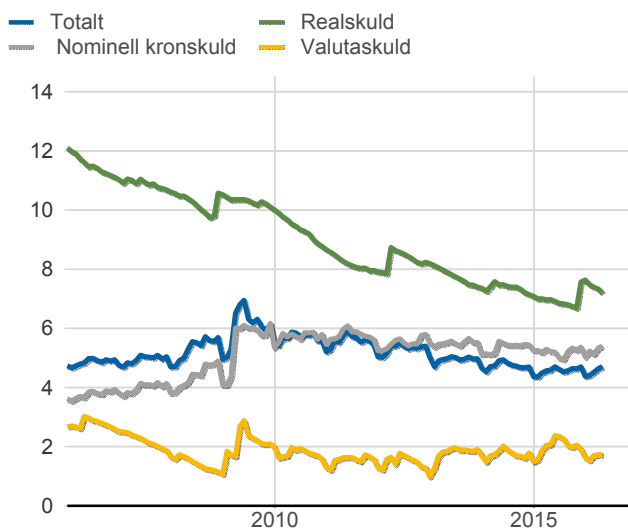
### Skuldandelar, inklusive vidareutlåning, procent



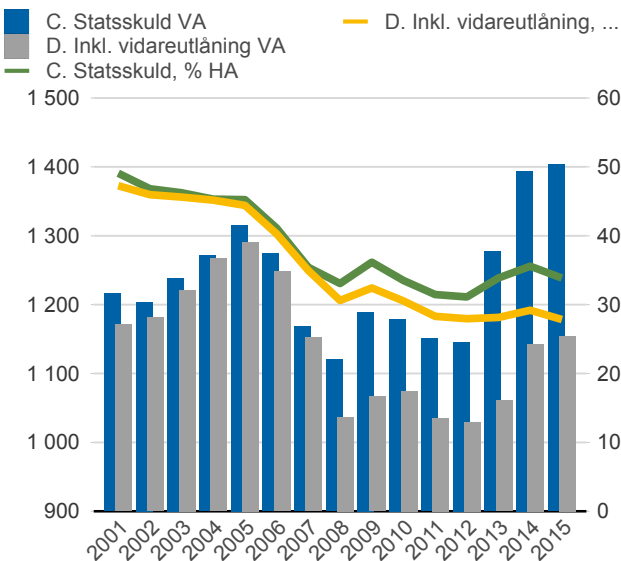
### Duration för den totala skulden och respektive skuldslag, inkl. vidareutlåning, år



### Återstående löptid till förfall, exklusive vidareutlåning, år



### Statsskuld resp. Statens skuld inkl. vidareutlåning, mdkr och procent av BNP



Anm: Återstående löptid till förfall för valutaskulden avser endast obligationer och commercial paper.



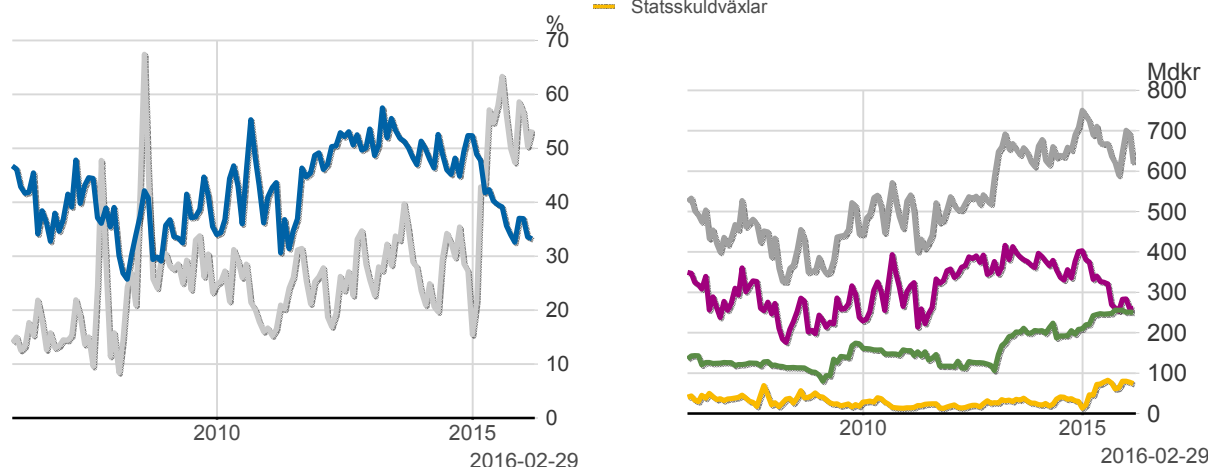
## Finansiering av statens skuld, inklusive och exklusive finansiering av vidareutlåning, nominellt belopp, kr

Valuta	Instrument	Nominellt belopp	Procent	Exklusive vidareutlåning	Procent	Vidareutlåning
Kronor	Statsobligationer	634 745 525 000	50,1	629 503 009 207	59,8	5 242 515 794
	Reala statsobligationer	174 550 340 000	13,8	174 550 340 000	16,6	0
	Statsskuldväxlar	120 000 000 000	9,5	120 000 000 000	11,4	0
	Säkerheter	10 812 436 429	0,9	10 812 436 429	1,0	0
	Premieobligationer	13 589 825 000	1,1	13 589 825 000	1,3	0
	Likviditetsförvaltning	9 494 445 236	0,7	9 494 445 236	0,9	0
	Riksgäldsspar	454 708 067	0,0	454 708 067	0,0	0
	Övriga kapitalmarknadsskulder	3 000 000	0,0	3 000 000	0,0	0
			<b>963 650 279 732</b>	<b>76,0</b>	<b>958 407 763 938</b>	<b>91,1</b>
Utländsk valuta	Obligationer i utländsk valuta	274 569 980 084	21,7	63 737 627 712	6,1	210 832 352 372
	Säkerheter	10 958 089 784	0,9	10 958 089 784	1,0	0
	Commercial paper	18 918 650 000	1,5	18 918 650 000	1,8	0
	Likviditetsförvaltning	-9 910 867	-0,0	-9 910 867	-0,0	0
		<b>304 436 809 000</b>	<b>24,0</b>	<b>93 604 456 628</b>	<b>8,9</b>	<b>210 832 352 372</b>
		<b>1 268 087 088 732</b>	<b>100,0</b>	<b>1 052 012 220 566</b>	<b>100,0</b>	<b>216 074 868 166</b>

## Utlandets innehav av statspapper m.m., procent respektive mdkr

— Statsskuldväxlar  
— Obligationer, SEK

— Uppskattad summa värdepapper  
— Statsobligationer  
— Obligationer, utl. valuta, uppskattat  
— Statsskuldväxlar



Anm: Uppgifterna för obligationer i utländsk valuta före 2007 och för likviditetsinstrument samt säkerheter är schablonmässigt uppskattade.  
Källa: Statistiska centralbyrån och Riksgälden

## Statsobligationer, reala statsobligationer och obligationer i utländsk valuta

Instrument	Obligationer	Serie	Valuta	ISIN-nummer	ISIN US 144A	Kupong-ränta	Utgivningsdag	Förfalldag	Ursprunglig löptid	Volym resp. valuta
Statsobligationer	SGB 1047 5% 1 Dec 20	1047	SEK	SE0001149311	-	5	2004-01-28	2020-12-01	16,9	93 053 780 000
	SGB 1050 3% 12 Jul 16	1050	SEK	SE0001517699	-	3	2005-09-19	2016-07-12	10,8	53 238 900 000
	SGB 1051 3.75% 12 Aug 17	1051	SEK	SE0001811399	-	3,75	2006-09-15	2017-08-12	10,9	65 525 775 000
	SGB 1052 4.25% 12 Mar 19	1052	SEK	SE0002241083	-	4,25	2007-11-21	2019-03-12	11,3	90 550 120 000
	SGB 1053 3.5% 30 Mar 39	1053	SEK	SE0002829192	-	3,5	2009-03-30	2039-03-30	30,0	44 250 450 000
	SGB 1054 3.5% 1 Jun 22	1054	SEK	SE0003784461	-	3,5	2011-02-09	2022-06-01	11,3	87 130 500 000
	SGB 1056 2.25% 1 Jun 32	1056	SEK	SE0004517290	-	2,25	2012-03-20	2032-06-01	20,2	12 000 000 000
	SGB 1057 1.5% 13 Nov 23	1057	SEK	SE0004869071	-	1,5	2012-10-22	2023-11-13	11,1	75 977 000 000
	SGB 1058 2.5% 12 May 25	1058	SEK	SE0005676608	-	2,5	2014-02-03	2025-05-12	11,3	60 872 000 000
	SGB 1059 1.0% 12 Nov 26	1059	SEK	SE0007125927	-	1	2015-05-22	2026-11-12	11,5	52 147 000 000
	SGB IL 3102 4% 1 Dec 20	3102	SEK	SE0000317943	-	4	1996-06-03	2020-12-01	24,5	32 692 050 000
	SGB IL 3103 3.5% 1 Dec 28	3103	SEK	SE0000479453	-	3,5	1998-06-23	2028-12-01	30,5	3 000 000
	SGB IL 3104 3.5% 1 Dec 28	3104	SEK	SE0000556599	-	3,5	1999-04-19	2028-12-01	29,6	31 913 290 000
	SGB IL 3107 0.5% 1 Jun 17	3107	SEK	SE0003524669	-	0,5	2010-09-23	2017-06-01	6,7	23 149 000 000
	SGB IL 3108 0.25% 1 Jun 22	3108	SEK	SE0004211084	-	0,25	2011-09-15	2022-06-01	10,7	29 701 000 000
	SGB IL 3109 1% 1 Jun 25	3109	SEK	SE0005703550	-	1	2014-02-11	2025-06-01	11,3	21 957 000 000
Reala statsobligationer	SGB IL 3110 0.125% 1 Jun 19	3110	SEK	SE0006758736	-	0,125	2015-02-09	2019-06-01	4,3	15 191 000 000
	SGB IL 3111 0.125% 1 Jun 32	3111	SEK	SE0007045745	-	0,125	2015-04-30	2032-06-01	17,1	8 352 000 000
	SGB IL 3112 0.125% 1 Jun 26	3112	SEK	SE0008014062	-	0,125	2016-02-15	2026-06-01	10,3	11 595 000 000
	ESB EUR 9.405% 28 Dec 26		EUR	ES0273315038	-	9,405	1996-04-09	2026-12-28	30,7	60 101 210
	EUB EUR 0.875% 31 Jan 18		EUR	XS0882814386	XS0883993825	0,875	2013-01-31	2018-01-31	5,0	4 000 000 000
	EUB USD 1% 27 Feb 18		USD	XS0895508314	US87020DAF15	1	2013-02-27	2018-02-27	5,0	3 000 000 000
	EUB USD 1% 15 Nov 16		USD	XS0966306465	US87020DAL82	1	2013-08-30	2016-11-15	3,2	3 000 000 000
	EUB EUR 0.25% 27 Nov 16		EUR	XS0997474639	-	0,25	2013-11-27	2016-11-27	3,0	1 000 000 000
	EUB USD 0.75% 12 Apr 17		USD	XS1048518945	US87020DAM65	0,75	2014-03-25	2017-04-12	3,1	2 000 000 000
	EUB EUR 0.75% 2 May 19		EUR	XS1062909384	-	0,75	2014-05-02	2019-05-02	5,0	2 250 000 000
	EUB USD 0.875% 15 Aug 17		USD	XS1071827643	US87020DAN49	0,875	2014-05-28	2017-08-15	3,2	1 500 000 000
	EUB EUR 0.13% 25 Jun 17		EUR	XS1081254465	-	0,13	2014-06-25	2017-06-25	3,0	500 000 000
	EUB USD 0.625% 19 Sep 16		USD	XS1111084809	US87020DAP96	0,625	2014-09-19	2016-09-19	2,0	2 000 000 000
	EUB USD 1% 13 Nov 17		USD	XS1135379656	US87020DAQ79	1	2014-11-13	2017-11-13	3,0	3 000 000 000
	EUB USD 0.875% 23 Jan 18		USD	XS1171709857	US87020DAR52	0,875	2015-01-23	2018-01-23	3,0	2 500 000 000
	EUB EUR 0.05% 12 Feb 20		EUR	XS1189262345	XS1189262428	0,05	2015-02-12	2020-02-12	5,0	1 500 000 000
EUB USD 1,625% 24 Mar 20		USD	XS1207317428	US87020DAT19	1,625	2015-03-24	2020-03-24	5,0	2 000 000 000	
EUB USD 1.125% 15 May 18		USD	XS1231271294	US87020DAU81	1,125	2015-05-13	2018-05-15	3,0	2 250 000 000	
EUB USD 1% 5 Oct 18		USD	XS1301030810	US87020DAV64	1	2015-10-05	2018-10-05	3,0	1 000 000 000	
EUB USD 1,125% 15 Mar 19		USD	XS1379422675	-	1,125	2016-03-15	2019-03-15	3,0	2 000 000 000	
Privatplaceringar, ...	EUB USD 0.75% 16 Mar 17		USD	XS1202015902	US87020DAS36	0,75	2015-03-16	2017-03-16	2,0	1 500 000 000

## SKULDANDELAR OCH LÖPTIDER SOM DE MÄTS I STYRNINGEN AV FÖRVALTNINGEN

Regeringen beslutar om riktvärden för statsskuldens löptid och fördelningen mellan skuldslagen Nominell kronskuld, Real kronskuld och Valutaskuld.

Det skuldmått som används vid riskstyrningen är statens uppräknade skuldbelopp till aktuell valutakurs inklusive fordringar i vidareutlåning och förvaltningstillgångar. Positioner som tas i derivat för att aktivt ändra exponeringen i skulden ingår inte i beräkningarna. Derivattransaktioner som påverkar fördelningen mellan skuldslagen ingår däremot.

Löptiden mäts med duration (Macaulay). Statsobligationer med löptid längre än tolv år exkluderas vid durationsberäkningen.

Tabellen visar statsskulden respektive det skuldmått som används i riskstyrningen per den sista i månaden samt månadsgenomsnitt för skuldandelar och duration för de bägge mätten.

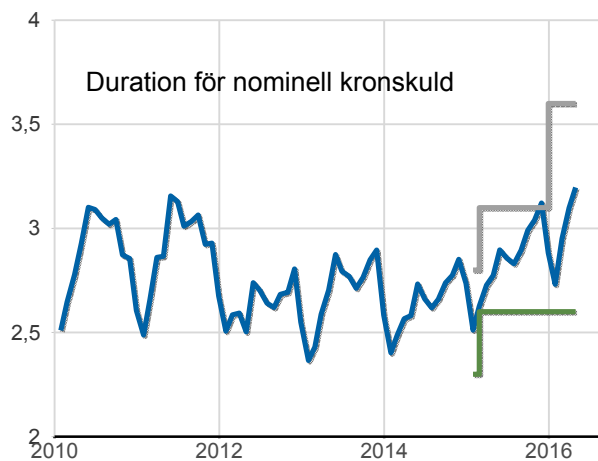
### Andelar och löptid (duration) i Riksgäldens riskstyrning

	Statsskulden	Andelar månadsgenomsnitt	Duration månadsgenomsnitt	Skuldmått riskstyrning	Andelar månadsgenomsnitt	Duration månadsgenomsnitt
Nominell kronskuld	723 914 149 692	55,8	4,41	722 013 090 270	67,8	3,20
Real kronskuld	192 444 401 862	14,4	7,10	192 444 401 862	17,9	7,10
Valutaskuld	388 947 012 284	29,7	0,25	150 748 144 817	14,3	0,12
	<b>1 305 305 563 838</b>	<b>100,0</b>	<b>4,42</b>	<b>1 065 205 636 948</b>	<b>100,0</b>	<b>3,61</b>

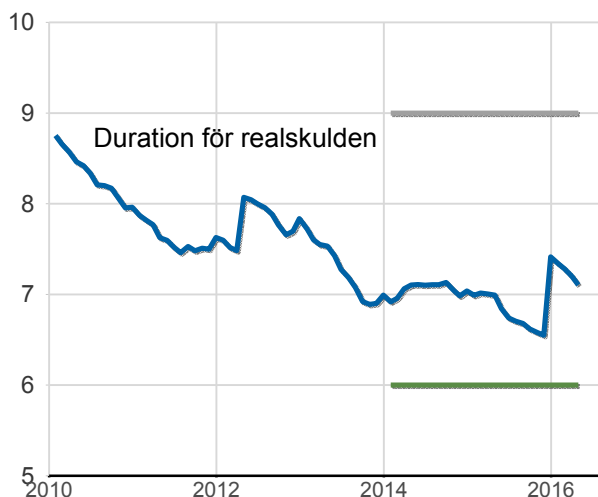
### Löptid (duration), år, månadsgenomsnitt

Riktvärdena för löptiderna (duration) är fr.o.m. 2016:  
Nominell kronskuld kortare än 12 år, inom intervallet: 2,6-3,6 år  
Real kronskuld, inom intervallet: 6-9 år  
Valutaskuld: 0-1 år

— Nominell kronskuld, år  
— Övre riktvärdet, år  
— Undre riktvärdet, år



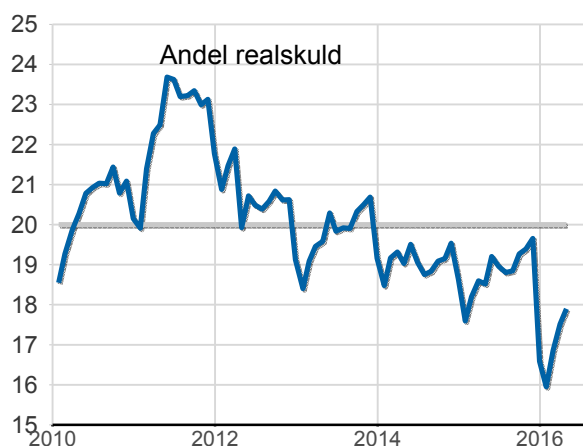
— Övre riktvärdet, år  
— Undre riktvärdet, år  
— Realskuld, år



### Skuldandelar, %, månadsgenomsnitt

Riktvärdena för skuldandelarna är fr.o.m. 2016:  
Real kronskuld: 20 %  
Valutaskuld: Max. 30 mdkr lägre skuld i USD och JPY än föregående år exkl. valutakursförändringar

— Riktvärde för realskulden, %  
— Realskuld, %



— Valutaskuld till ursprunglig valutakurs, mdkr  
— Valutaskuld till aktuell valutakurs, mdkr  
— Valutaexponering i JPY 2015, mdkr fast valutakurs HA  
— Valutaexponering i JPY och USD 2016, mdkr fast valutakurs HA

