



# Sveriges statsskuld

31 augusti 2018

## STATSSKULD

	Förändring från föregående månad	Utestående belopp, kr
<b>A. Nominellt belopp, inkl. förvaltningsstillgångar</b>	<b>-27 625 406 535</b>	<b>1 078 262 684 258</b>
Upplupen inflationskompensation (uppräkningsbelopp)	594 840 661	26 628 342 144
Valutakurseffekter	14 388 664 477	37 379 771 862
<b>B. Nominellt uppräknat belopp till aktuell valutakurs inkl. förvaltningstillgångar</b>	<b>-12 641 901 396</b>	<b>1 142 270 798 265</b>
Förvaltningstillgångar, aktuell valutakurs	20 361 900 262	61 037 985 689
<b>Officiellt mått på statens bruttoskuld:</b>		
<b>C. STATSSKULD</b>	<b>7 719 998 866</b>	<b>1 203 308 783 954</b>

## STATENS SKULD INKL. VIDAREUTLÅNING OCH FÖRVALTNINGSTILLGÅNGAR

	Förändring från föregående månad	Utestående belopp, kr
Vidareutlåning	-9 831 216 970	-264 076 320 600
Förvaltningstillgångar	-20 361 900 262	-61 037 985 689
<b>D. STATENS SKULD INKLUSIVE VIDAREUTLÅNING OCH FÖRVALTNINGSTILLGÅNGAR</b>	<b>-22 473 118 366</b>	<b>878 194 477 665</b>

Statsskulden beräknas som värdet av utestående skuldinstrument, i huvudsak obligationer och statskuldväxlar, vid rapporteringstidpunkten beräknat enligt fastlagda principer; se nedan. Inom ramen för skuldförvaltningen finns också vissa tillgångar. Det är medel som tillfälligt placeras på penningmarknaden till dess de används för att betala utgifter i statsbudgeten eller förfallande lån. Tillgångarna innebär att den reella skulden är mindre än summan av utestående skuldinstrument. I denna rapport presenteras både skulder och tillgångar eftersom vår ambition är att uppnå en rättvisande och transparent redovisning av statens skuldsättning.

Nominellt belopp (under A ovan) avser summan av de belopp som Riksgälden åtar sig att betala när ett skuldinstrument förfaller respektive erhåller vid förfall om det är frågan om en tillgång. Beloppet redovisas i kronor till valutakursen vid upplåningstillfället. Nästa steg i beräkningen av statskulden (under B ovan) är att redovisa de nominella beloppen till aktuell valutakurs och lägga till upplupen inflationskompensation avseende utestående reala statsobligationer (Uppräknat belopp). Dessa mått visar statens skuld när hänsyn tas till de tillgångar som hanteras inom skuldförvaltningen.

Det officiella måttet på statskulden (under C ovan) är definierat utifrån principer fastlagda på EU-nivå. Det redovisar statens bruttoskuld, utan hänsyn till tillgångar. För att ta fram det måttet adderas finansiella förvaltningstillgångar till måttet B.

Riksgälden redovisar även "Statens skulder inklusive vidareutlåning och förvaltningstillgångar" (under D ovan). Här inkluderas inte bara förvaltningstillgångar utan även vissa andra finansiella tillgångar, nämligen vidareutlåning till Riksbanken och utländska stater. Detta mått används i styrningen av statskulden enligt riktlinjer som beslutas av regeringen och i vår interna riskhantering. Vidareutlåning utgör en fordran för staten, men är inte på samma sätt som tillgångar i penningmarknaden tillgänglig för betalning av statens utgifter.

Skulder redovisas med positivt tecken samt tillgångar med negativt. Förändring avser förändring av det nominella beloppet från föregående månad. Redovisningen är baserad på affärsdag. Notera dock att utgivnings- och förfallodag avser likviddag.

**Statsobligationer**

Obligation	Utgivningsdag	Löptid	Duration	Förändring	Nominellt belopp, kr
SGB 1052 4.25% 12 Mar 19	2007-11-26	0,5	0,5	0	98 550 120 000
SGB 1047 5% 1 Dec 20	2004-02-02	2,3	2,1	0	96 053 780 000
SGB 1054 3.5% 1 Jun 22	2011-02-14	3,8	3,6	0	103 630 500 000
SGB 1057 1.5% 13 Nov 23	2012-10-22	5,2	5,0	0	81 885 000 000
SGB 1058 2.5% 12 May 25	2014-02-03	6,7	6,2	0	60 376 000 000
SGB 1059 1.0% 12 Nov 26	2015-05-22	8,2	7,9	0	63 391 000 000
SGB 1060 0.75% 12 May 28	2017-01-27	9,7	9,4	1 500 000 000	50 818 000 000
SGB 1061 0.75% 12 Nov 29	2018-05-30	11,2	10,7	0	10 900 000 000
SGB 1056 2.25% 1 Jun 32	2012-03-20	13,8	12,1	0	18 000 000 000
SGB 1053 3.5% 30 Mar 39	2009-03-30	20,6	15,8	0	45 250 450 000
		<b>6,0</b>	<b>5,7</b>	<b>1 500 000 000</b>	<b>628 854 850 000</b>

**Reala statsobligationer**

Obligation	Utgivningsdag	Löptid	Duration	Inflationskompensation	Inkl. inflationskomp.	Förändring	Nominellt belopp, kr
SGB IL 3110 0.125% 1 Jun 19	2015-02-09	0,8	0,7	750 475 029	16 200 475 029	0	15 450 000 000
SGB IL 3102 4% 1 Dec 20	1996-06-06	2,3	2,1	12 929 610 733	50 795 660 733	0	37 866 050 000
SGB IL 3108 0.25% 1 Jun 22	2011-09-20	3,8	3,7	1 902 931 756	35 729 931 756	0	33 827 000 000
SGB IL 3109 1% 1 Jun 25	2014-02-11	6,8	6,6	1 106 677 661	24 937 677 661	-100 000 000	23 831 000 000
SGB IL 3112 0.125% 1 Jun 26	2016-02-15	7,8	7,7	744 595 417	16 276 595 417	0	15 532 000 000
SGB IL 3113 0.125% 1 Dec 27	2017-02-06	9,3	9,2	330 711 852	10 170 711 852	1 032 000 000	9 840 000 000
SGB IL 3103 3.5% 1 Dec 28	1998-06-26	10,3	9,0	1 024 370	4 024 370	0	3 000 000
SGB IL 3104 3.5% 1 Dec 28	1999-04-22	10,3	9,0	8 004 359 100	36 254 649 100	0	28 250 290 000
SGB IL 3111 0.125% 1 Jun 32	2015-04-30	13,8	13,7	857 956 229	15 635 956 229	0	14 778 000 000
		<b>6,1</b>	<b>6,0</b>	<b>26 628 342 144</b>	<b>206 005 682 144</b>	<b>932 000 000</b>	<b>179 377 340 000</b>

**Publika obligationer i utländsk valuta**

Obligation	Utgivningsdag	Löptid	Duration	Utländsk valuta	Aktuell valutakurs	Förändring	Nominellt belopp, kr
EUB USD 1% 5 Oct 18	2015-10-05	0,1	0,1	1 000 000 000	9 138 000 000	0	8 420 700 000
EUB USD 1.125% 15 Mar 19	2016-03-15	0,5	0,5	2 000 000 000	18 276 000 000	0	16 938 600 000
EUB USD 1.500% 25 Jul 19	2017-07-25	0,9	0,9	2 750 000 000	25 129 500 000	0	22 781 550 000
EUB USD 1.125% 21 Oct 19	2016-10-21	1,1	1,1	3 000 000 000	27 414 000 000	0	26 488 500 000
EUB USD 1.625% 24 Mar 20	2015-03-24	1,6	1,5	2 000 000 000	18 276 000 000	0	17 267 112 500
EUB USD 1.625% 6 Apr 20	2017-04-06	1,6	1,6	2 000 000 000	18 276 000 000	0	17 711 600 000
EUB USD 1.875% 02 Nov 20	2017-11-02	2,2	2,1	2 500 000 000	22 845 000 000	0	20 573 750 000
EUB USD 2.375% 15 Feb 21	2018-02-15	2,5	2,4	3 000 000 000	27 414 000 000	0	24 086 400 000
EUB USD 1.25% 8 Sep 21	2016-09-08	3,0	3,0	2 000 000 000	18 276 000 000	0	17 080 800 000
EUB USD 2.375% 15 Feb 23	2018-01-11	4,5	4,3	3 000 000 000	27 414 000 000	0	24 396 900 000
EUB EUR 0.75% 2 May 19	2014-05-02	0,7	0,7	2 250 000 000	23 920 085 700	0	20 402 744 918
EUB EUR 0.05% 12 Feb 20	2015-02-12	1,5	1,4	1 500 000 000	15 946 723 800	0	14 156 448 840
EUB EUR 0.125% 24 Apr 23	2018-01-24	4,6	4,6	4 000 000 000	42 524 596 800	0	39 302 711 760
ESB EUR 9.405% 28 Dec 26	1996-04-09	8,3	6,4	60 101 210	638 944 931	0	534 099 996
		<b>2,2</b>	<b>2,2</b>		<b>295 488 851 231</b>	<b>0</b>	<b>270 141 918 014</b>

**Privatplaceringar i utländsk valuta m.m.**

Instrument	Löptid	Duration	Utländsk valuta	Aktuell valutakurs inkl. infl. kompensation	Förändring	Nominellt belopp, kr

## PENNINGMARKNAD

### Statsskuldväxlar

Statsskuldväxel	Utgivningsdag	Löptid	Duration	Förändring	Nominellt belopp, kr
STB 15 Aug 18	2018-05-04	-	-	-5 000 000 000	0
STB 19 Sep 18	2018-03-02	0,1	0,0	0	5 000 000 000
STB 17 Oct 18	2018-07-06	0,1	0,1	0	5 000 000 000
STB 21 Nov 18	2018-08-31	0,2	0,2	5 000 000 000	5 000 000 000
STB 19 Dec 18	2018-06-25	0,3	0,3	0	5 000 000 000
		<b>0,2</b>	<b>0,2</b>	<b>0</b>	<b>20 000 000 000</b>

### Likviditetsförvaltningsinstrument

Instrument	Bruttoskuld, kr	Förändring	Nominellt belopp, kr
Bankkonton, kronor	209 262	209 262	209 262
Bankkonton, utländsk valuta	7 043 386	-212 740 580	-296 025 868
Banklån mm	13 944 000 000	938 000 000	13 944 000 000
Banklån, konton mm	<b>13 951 252 648</b>	<b>725 468 682</b>	<b>13 648 183 394</b>
Repör, andra värdepapper, enkla repör	0	17 643 486 333	0
Repör, andra värdepapper, trepartsrepör	0	-11 000 000 000	-25 000 000 000
Repör, andra värdepapper	<b>0</b>	<b>6 643 486 333</b>	<b>-25 000 000 000</b>
Repör, Reala statsobligationer	458 990 971	1 907 625 265	458 990 971
Repör, Statsobligationer	14 331 896 204	-7 878 371 491	14 331 896 204
Repör, Statsskuldväxlar	115 189 583	1 036 196 172	115 189 583
Repör, svenska statspapper	<b>14 906 076 758</b>	<b>-4 934 550 054</b>	<b>14 906 076 758</b>
Bostadsobligationer, innehav	0	0	-1 000 000 000
Riksbankscertifikat, innehav	0	-30 000 000 000	-30 000 000 000
Värdepappersinnehav	<b>0</b>	<b>-30 000 000 000</b>	<b>-31 000 000 000</b>
	<b>28 857 329 406</b>	<b>-27 565 595 039</b>	<b>-27 445 739 848</b>

### Säkerheter

Instrument	Bruttoskuld, kr	Förändring	Nominellt belopp, kr
Credit Support Annex till ISDA, SEK	631 400 000	-844 000 000	-174 600 000
Credit Support Annex till ISDA, utländsk valuta	56 345 091	-1 687 512 157	-1 947 626 533
Marginalsäkerheter, Futures	0	-595 291	-15 651 699
Säkerheter under central motpartsclearing	4 298 806 026	42 406 289	2 389 512 913
	<b>4 986 551 117</b>	<b>-2 489 701 159</b>	<b>251 634 681</b>

Summa: Penningmarknad

-30 055 296 198      -7 194 105 167

## PRIVATMARKNAD

### Premieobligationer

Obligation	Utgivningsdag	Löptid	Duration	Utgivet	Behållet	Förändring	Nominellt belopp, kr
SLB 2013:2 1.0% 13 Nov 18	2013-11-12	0,2	0,2	2 100 000 000	-29 175 000	0	2 070 825 000
SLB 2014:1 0.8% 7 Maj 19	2014-04-30	0,7	0,7	2 100 000 000	-63 635 000	0	2 036 365 000
SLB 2014:2 0.6% 2 Dec 21	2014-11-26	3,3	3,2	2 900 000 000	-10 515 000	0	2 889 485 000
		<b>1,6</b>	<b>1,6</b>	<b>7 100 000 000</b>	<b>-103 325 000</b>	<b>0</b>	<b>6 996 675 000</b>

### Riksgäldsspar

Kontoform	Förändring	Nominellt belopp, kr
Riksgäldsspar, nominellt	0	60 007 621
Riksgäldsspar, reallt	0	24 387 698
	<b>0</b>	<b>84 395 319</b>

Summa: Privatmarknad

0      7 081 070 319

## ALLA MARKNADER INKL. FÖRVALTNINGSTILLGÅNGAR

Förändring      Nominellt belopp

Summa nominella belopp. Under A på sidan 1.

-27 625 406 535      1 078 262 684 258

## APPENDIX

### Olika skuldslag, inklusive vidareutlåning och förvaltningsstillgångar

Skuldslag	Nominellt belopp	Aktuell valutakurs och uppräkningsbelopp	Löptid	Duration	Andel
Nominell kronskuld	547 761 825 226	547 761 825 226	6,05	5,71	62,4
Real kronskuld	179 401 727 698	206 030 069 842	6,07	5,99	23,5
Valutaskuld	107 698 995 734	124 402 582 597	2,25	0,15	14,2
	<b>834 862 548 658</b>	<b>878 194 477 665</b>	<b>5,04</b>	<b>5,09</b>	<b>100,0</b>

### Nominell kronskuld, inklusive förvaltningsstillgångar

Instrument	Nominellt belopp, kr
Statsobligationer	628 854 850 000
Statsskuldväxlar	20 000 000 000
Privatmarknad	7 056 682 621
Valutaterminer, SEK	4 467 911 296
Säkerheter	2 214 970 289
Likviditetsförvaltning	-27 149 713 980
Swappar mellan SEK och utländsk valuta	-87 682 875 000
	<b>547 761 825 226</b>

### Real kronskuld

Instrument	Nominellt belopp, kr	Inflationskompensation, kr	Real kronskuld, kr
Reala statsobligationer	179 377 340 000	26 628 342 144	206 005 682 144
Riksgäldsspar, realt	24 387 698	0	24 387 698
	<b>179 401 727 698</b>	<b>26 628 342 144</b>	<b>206 030 069 842</b>

### Valutaskuld, inkl. vidareutlåning och penningmarknadstillgångar

Instrument	Nominellt belopp, kr	Valutakurseffekter, kr	Valutaskuld, kr
Publika obligationer, utländsk valuta	270 141 918 014	25 346 933 217	295 488 851 231
Swappar mellan SEK och utländsk valuta	87 682 875 000	11 502 607 813	99 185 482 813
Övriga valutaskulder	1 611 092	929 543 346	931 154 438
Likviditetsförvaltning	-296 025 868	-0	-296 025 868
Säkerheter	-1 963 335 607	0	-1 963 335 607
Valutaterminer, SEK	-4 467 911 296	-399 312 513	-4 867 223 809
Vidareutlåning	-243 400 135 600	-20 676 185 000	-264 076 320 600
	<b>107 698 995 734</b>	<b>16 703 586 862</b>	<b>124 402 582 597</b>

Valutaskuld exklusive vidareutlåning	351 099 131 334	37 379 771 862	388 478 903 197
--------------------------------------	-----------------	----------------	-----------------

### Swappar, nominellt nettobelopp med fast ränta i kronor

Förfalloår	Ränteswappar i kronor, kr	Ränteswappar mellan kronor och utländska valutor, kr	Ränteswappar totalt, kr
2018	8 550 000 000	2 250 000 000	10 800 000 000
2019	14 600 000 000	6 417 125 000	21 017 125 000
2020	20 650 000 000	10 000 000 000	30 650 000 000
2021	28 950 000 000	11 250 000 000	40 200 000 000
2022	21 250 000 000	12 500 000 000	33 750 000 000
2023	7 750 000 000	5 000 000 000	12 750 000 000
2024	5 000 000 000	2 500 000 000	7 500 000 000
2025	6 650 000 000	0	6 650 000 000
2026	2 000 000 000	0	2 000 000 000
2027	400 000 000	0	400 000 000
	<b>115 800 000 000</b>	<b>49 917 125 000</b>	<b>165 717 125 000</b>

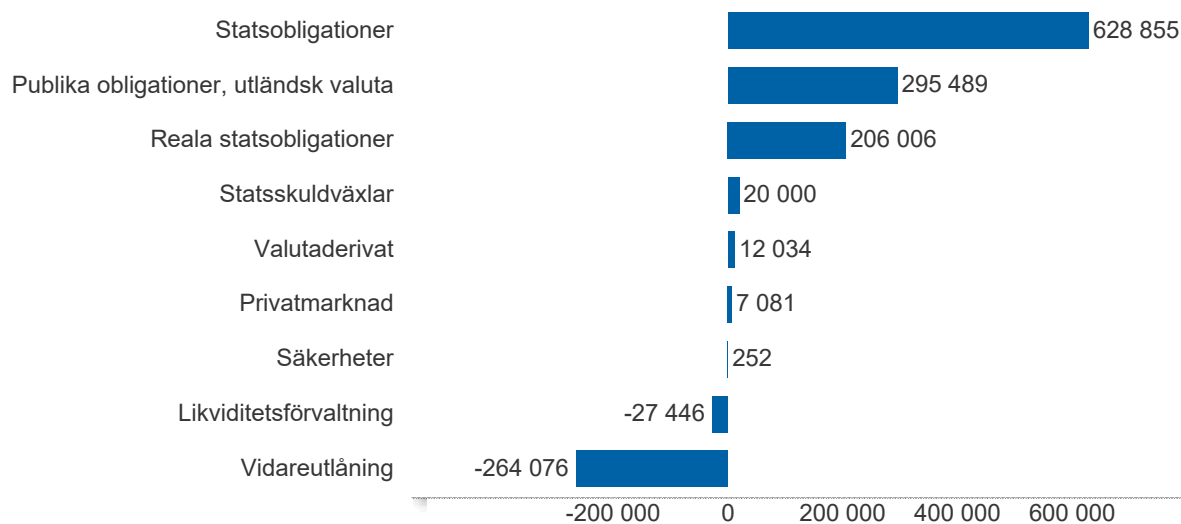
### Skulder och tillgångar i likviditetsförvaltning och betalning av säkerheter

Instrument	Nominellt belopp	Bruttoskuld	Tillgångar	Aktuell valutakurs
Banklån, konton mm	13 648 183 394	13 951 252 648	-303 069 254	-303 069 254
Credit Support Annex till ISDA	-2 122 226 533	687 745 091	-2 809 971 624	-2 809 971 624
Marginalsäkerheter, Futures	-15 651 699	0	-15 651 699	-15 651 699
Repor, andra värdepapper	-25 000 000 000	0	-25 000 000 000	-25 000 000 000
Repor, svenska statspapper	14 906 076 758	14 906 076 758	0	0
Säkerheter under central motparts clearing	2 389 512 913	4 298 806 026	-1 909 293 113	-1 909 293 113
Värdepappersinnehav	-31 000 000 000	0	-31 000 000 000	-31 000 000 000
	<b>-27 194 105 167</b>	<b>33 843 880 522</b>	<b>-61 037 985 689</b>	<b>-61 037 985 689</b>

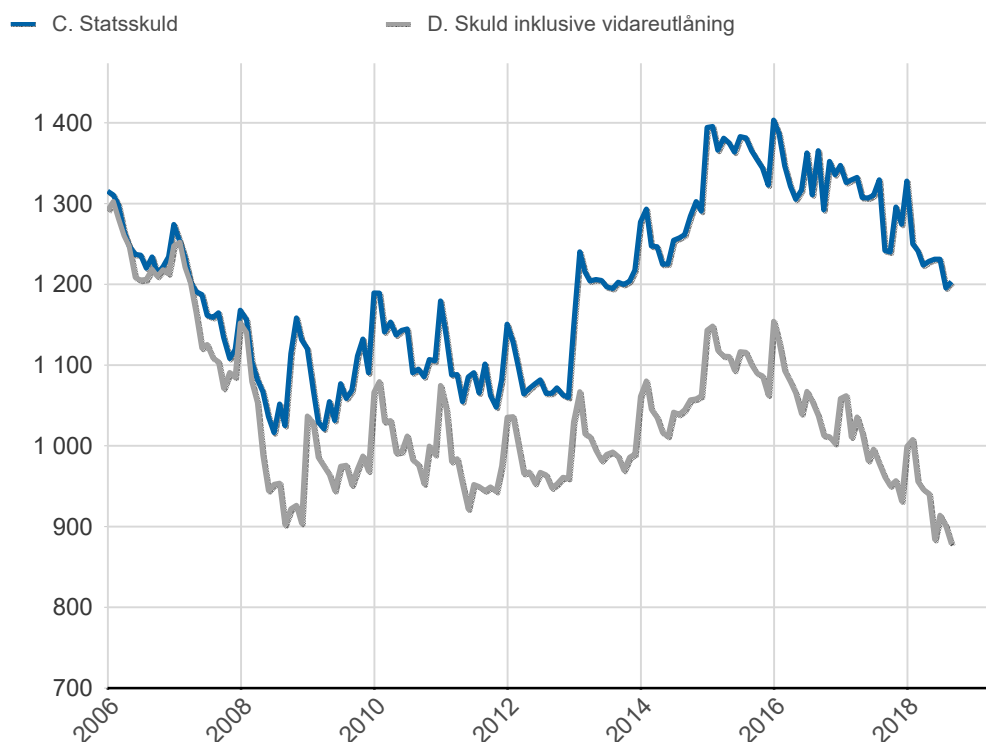
## Översikt av statens skuld, mnkr

	A. Nominellt belopp	B. Aktuella valutakurser	Andel %	Löptid år	Duration år	C. Stats-skuld	D. Inkl. vidareutlåning	Andel %	D. Marknads-värde
Statsobligationer	628 855	628 855	55,1	6,0	5,7	628 855	628 855	71,6	710 709
Reala statsobligationer	179 377	206 006	18,0	6,1	6,0	206 006	206 006	23,5	252 687
Publika obligationer, utländsk valuta	270 142	295 489	25,9	2,2	2,2	295 489	295 489	33,6	293 325
<b>Kapitalmarknad</b>	<b>1 078 374</b>	<b>1 130 349</b>	<b>99,0</b>	<b>5,0</b>	<b>4,9</b>	<b>1 130 349</b>	<b>1 130 349</b>	<b>128,7</b>	<b>1 256 720</b>
Statsskuldväxlar	20 000	20 000	1,8	0,2	0,2	20 000	20 000	2,3	20 027
Likviditetsförvaltning	-27 446	-27 446	-2,4	0,0	0,0	28 857	-27 446	-3,1	-27 476
Säkerheter	252	252	0,0	0,0	0,0	4 987	252	0,0	378
<b>Penningmarknad</b>	<b>-7 194</b>	<b>-7 194</b>	<b>-0,6</b>	<b>-0,3</b>	<b>-0,4</b>	<b>53 844</b>	<b>-7 194</b>	<b>-0,8</b>	<b>-7 071</b>
Premieobligationer	6 997	6 997	0,6	1,6	1,6	6 997	6 997	0,8	7 111
Riksgäldsspar	84	84	0,0	0,9	0,9	84	84	0,0	85
<b>Privatmarknad</b>	<b>7 081</b>	<b>7 081</b>	<b>0,6</b>	<b>1,6</b>	<b>1,6</b>	<b>7 081</b>	<b>7 081</b>	<b>0,8</b>	<b>7 196</b>
Räntederivat	0	0	0,0	-	60,7	0	0	0,0	-6 282
Valutaderivat	2	12 034	1,1	-	-20,9	12 034	12 034	1,4	6 690
<b>Derivatmarknad</b>	<b>2</b>	<b>12 034</b>	<b>1,1</b>	<b>-</b>	<b>-1 278,7</b>	<b>12 034</b>	<b>12 034</b>	<b>1,4</b>	<b>408</b>
Vidareutlåning	0	0	0,0	-	-	0	-264 076	-30,1	-261 528
	<b>1 078 263</b>	<b>1 142 271</b>	<b>100,0</b>	<b>5,0</b>	<b>4,5</b>	<b>1 203 309</b>	<b>878 194</b>	<b>100,0</b>	<b>995 725</b>

## D. Statens skuld inkl. vidareutlåning och förvaltningsstillgångar, mnkr

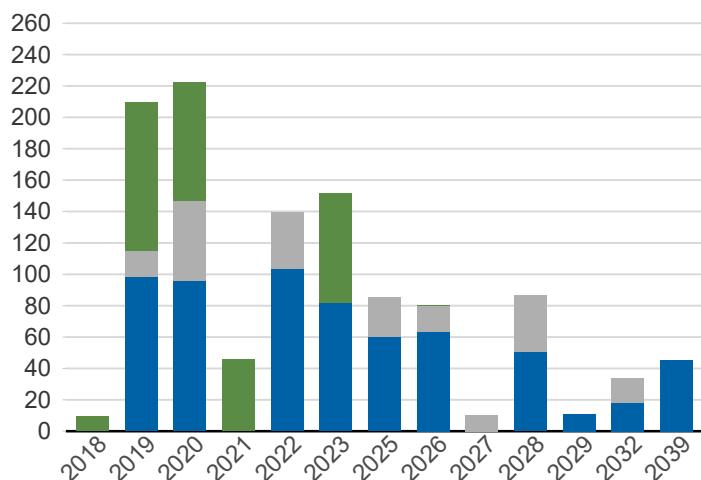


## Statsskuld och Statens skuld inkl. vidareutlåning och förvaltningsstillgångar, mdkr



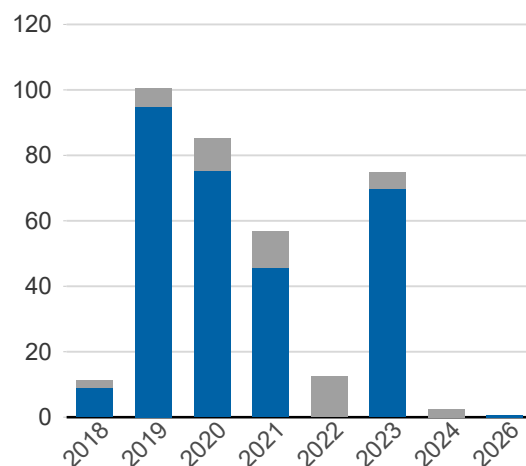
### Kapitalmarknadsförfall, uppräknade belopp till aktuella valutakurser, mdkr

■ Obligationer, utländsk valuta ■ Statsobligationer  
■ Reala statsobligationer

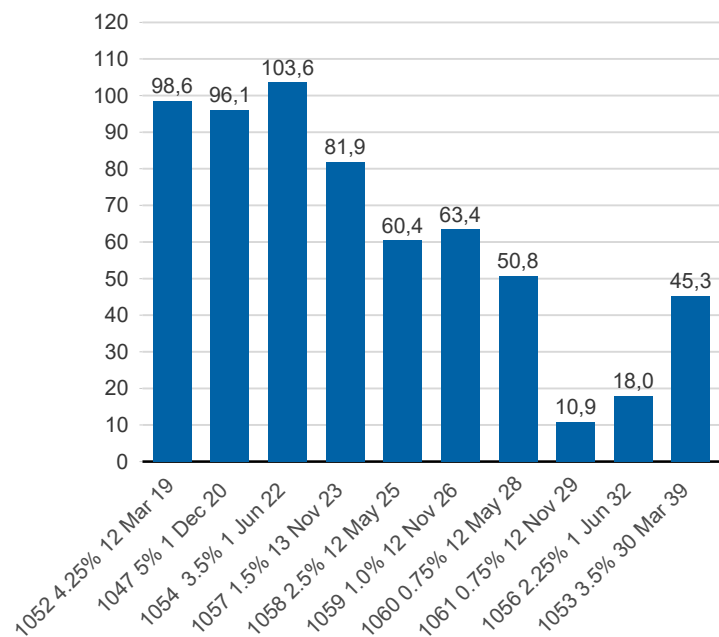


### Valutaskuld på kapitalmarknaden inklusive swappar, aktuell valutakurs, mdkr

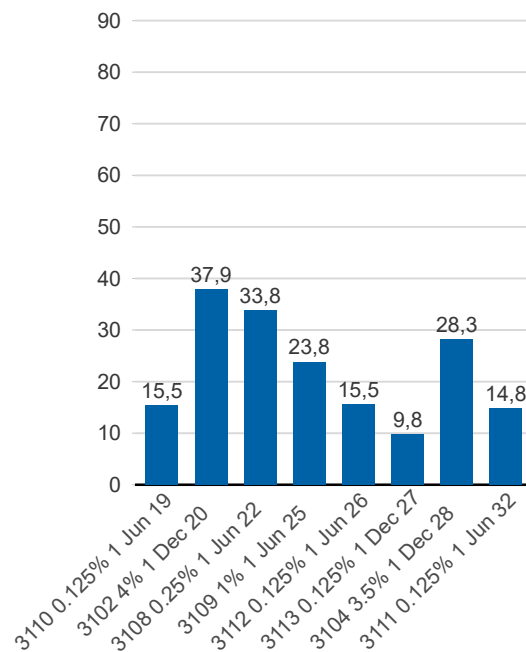
■ Ränteswappar mellan SEK och utländska valutor  
■ Obligationer i utländsk valuta



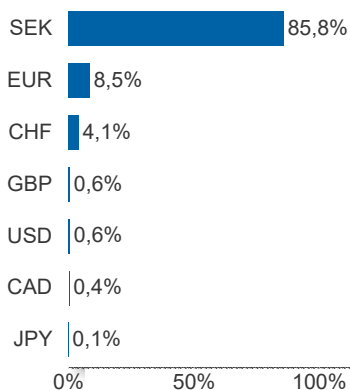
### Statsobligationer, nominellt, mdkr



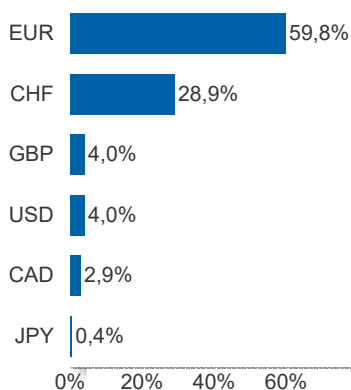
### Reala statsobligationer, nominellt, mdkr



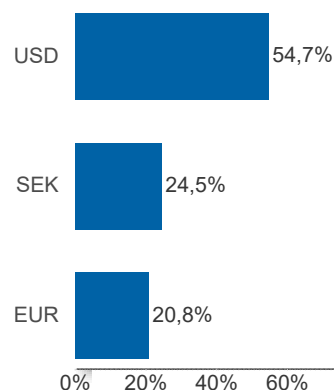
### Valutaexponering, skulder och fordringar i vidareutlåningen, netto, %



### Valutaexponering i valutaskulden, skulder och fordringar i vidareutlåningen, netto, %

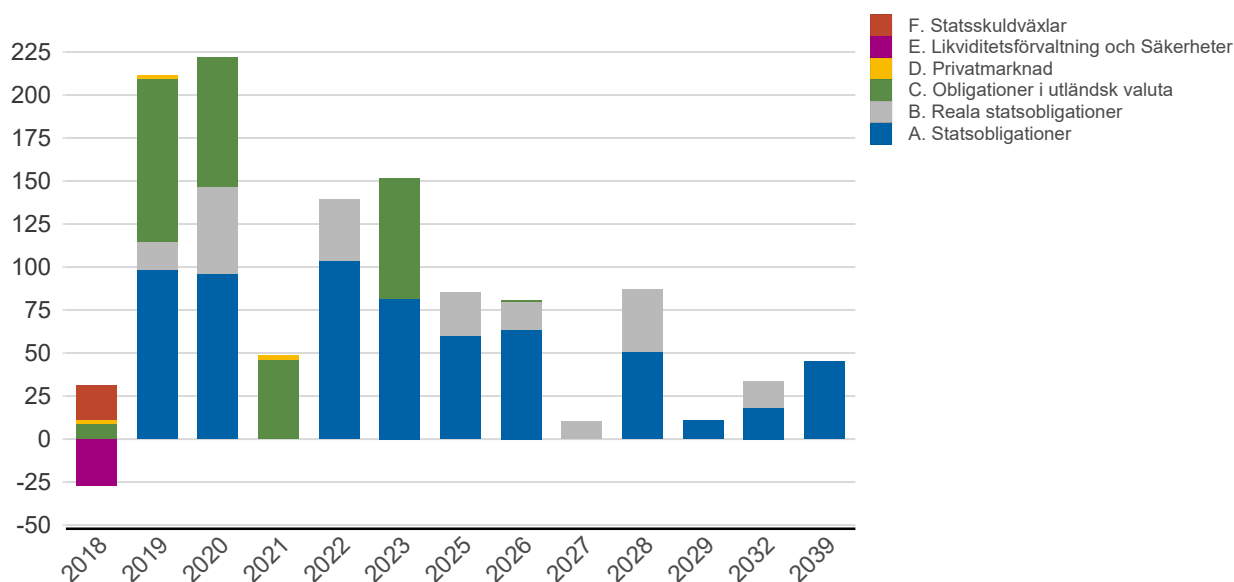


### Finansiering av valutaskulden, inklusive finansiering av vidareutlåningen, brutto, %



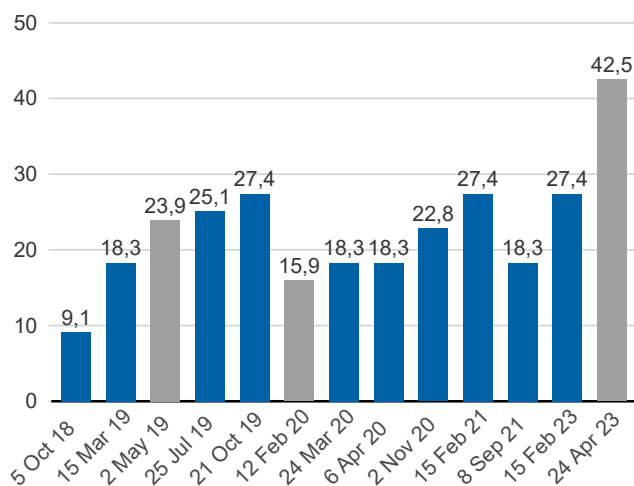
Anm: Finansieringen i SEK avser kronskuld som i kombination med swappar ger exponering i utländsk valuta.

## Förfalloprofil för hela skulden, aktuell valutakurs inkl. förvaltningstillgångar, mdkr



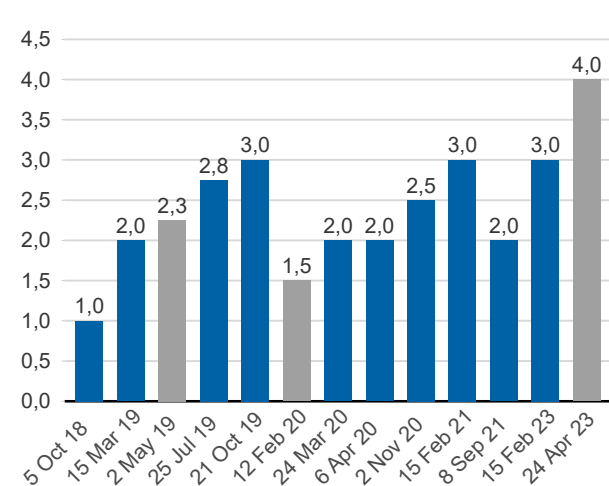
## Publ. obligationer i euro och dollar, aktuell valutakurs, mdkr

■ EUR ■ USD



## Publ. obligationer i euro och dollar, md i resp. valuta

■ EUR ■ USD



## Vidareutlåning

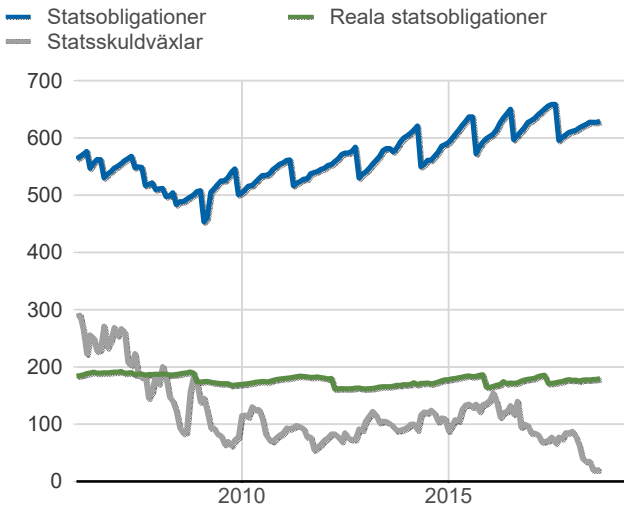
Mottagare	EUR	USD	Nominellt belopp	Aktuell valutakurs
Vidareutlåning till Riksbanken, kapitalmarknad	5 500 000 000	22 500 000 000	243 400 135 600	264 076 320 600
	<b>5 500 000 000</b>	<b>22 500 000 000</b>	<b>243 400 135 600</b>	<b>264 076 320 600</b>

## Vidareutlåning till Riksbanken, förfall

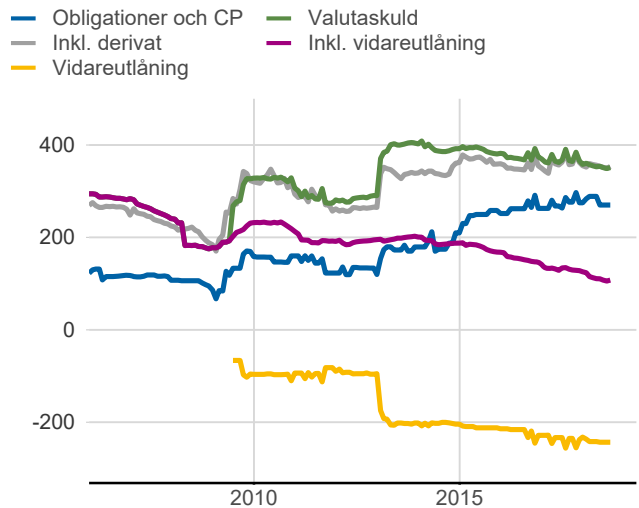
Aktuell valutakurs, kr	Penningmarknad	Kapitalmarknad	Belopp, kr
	0	264 076 320 600	264 076 320 600
Nominellt belopp, kr	Penningmarknad	Kapitalmarknad	Belopp, kr
2019-03-15	0	16 938 600 000	16 938 600 000
2019-05-04	0	6 646 875 000	6 646 875 000
2019-05-09	0	6 622 500 000	6 622 500 000
2019-05-11	0	6 613 500 000	6 613 500 000
2019-07-25	0	22 781 550 000	22 781 550 000
2019-10-21	0	26 488 500 000	26 488 500 000
2020-02-12	0	14 156 448 840	14 156 448 840
2020-04-06	0	17 711 600 000	17 711 600 000
2020-11-02	0	20 573 750 000	20 573 750 000
2021-02-15	0	24 086 400 000	24 086 400 000
2021-09-08	0	17 080 800 000	17 080 800 000
2023-02-15	0	24 396 900 000	24 396 900 000
2023-04-24	0	39 302 711 760	39 302 711 760
	<b>0</b>	<b>243 400 135 600</b>	<b>243 400 135 600</b>

Förfalldatum	Dollar	Euro
Nominellt belopp, respektive valuta		
2019-03-15	2 000 000 000	0
2019-05-04	750 000 000	0
2019-05-09	750 000 000	0
2019-05-11	750 000 000	0
2019-07-25	2 750 000 000	0
2019-10-21	3 000 000 000	0
2020-02-12	0	1 500 000 000
2020-04-06	2 000 000 000	0
2020-11-02	2 500 000 000	0
2021-02-15	3 000 000 000	0
2021-09-08	2 000 000 000	0
2023-02-15	3 000 000 000	0
2023-04-24	0	4 000 000 000
	<b>22 500 000 000</b>	<b>5 500 000 000</b>

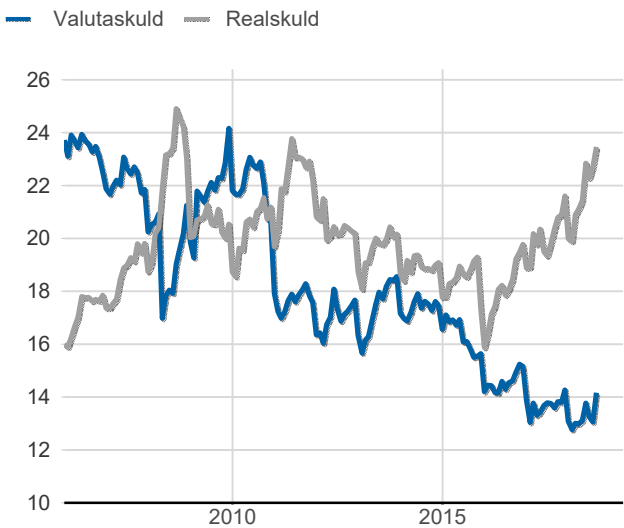
**Statsobligationer, reaala statsobligationer och statsskuldväxlar, nominella belopp, mdkr**



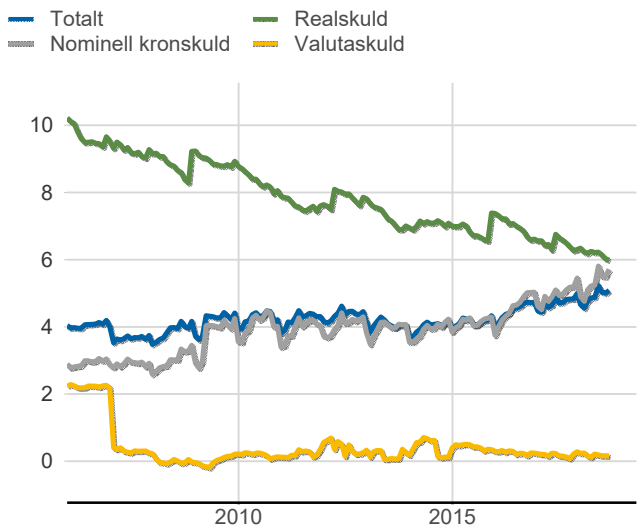
**Valutaskuld inkl. vidareutlåning uppdelat på instrument, nominella belopp, mdkr**



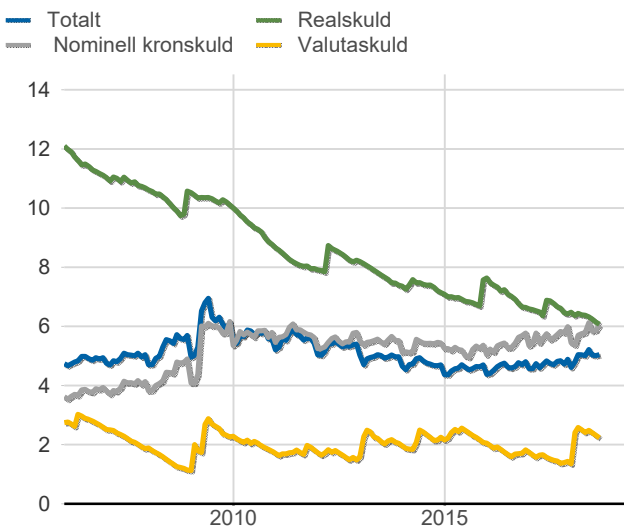
**Skuldandelar, inklusive vidareutlåning, procent**



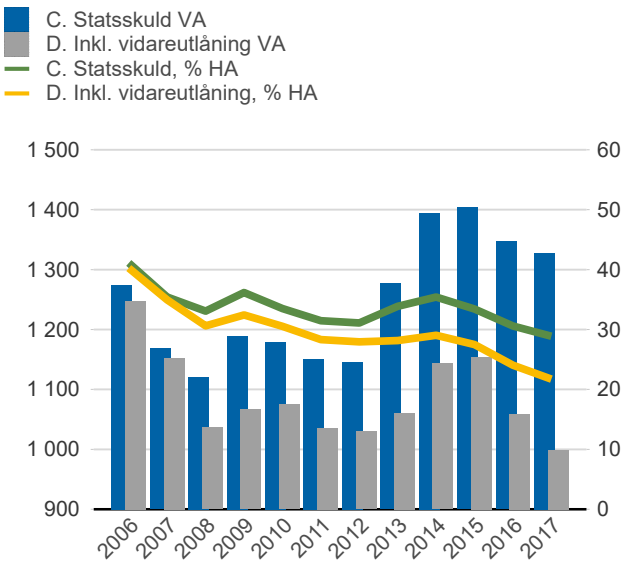
**Duration för den totala skulden och respektive skuldslag, inkl. vidareutlåning, år**



**Återstående löptid till förfall, exklusive vidareutlåning, år**



**Statsskuld resp. Statens skuld inkl. vidareutlåning, mdkr och procent av BNP**



Anm: Återstående löptid för valutaskulden avser endast obligationer och commercial paper.

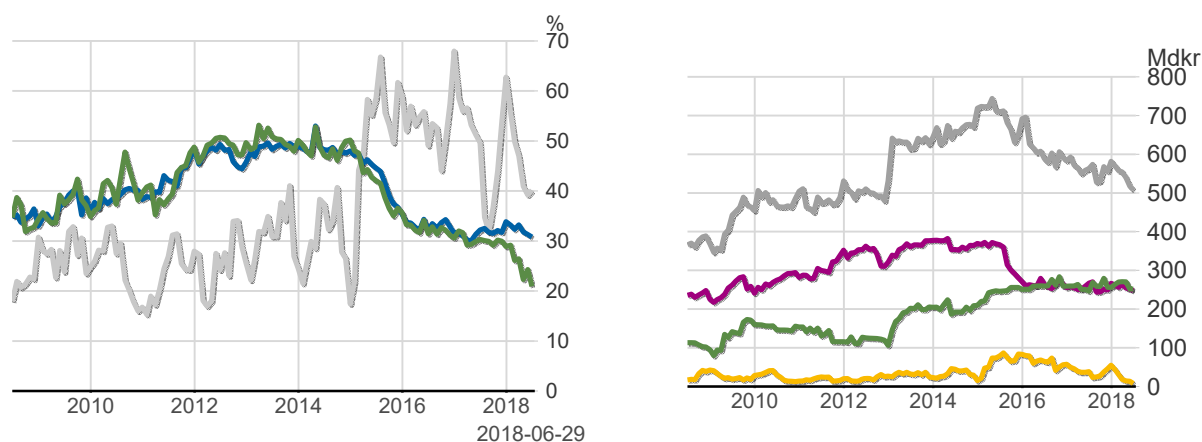


## Finansiering av statens skuld, inklusive och exklusive finansiering av vidareutlåning, nominellt belopp, kr

Valuta	Instrument	Nominellt belopp	Procent	Exklusive vidareutlåning	Procent	Vidareutlåning
Kronor	Statsobligationer	628 854 850 000	58,3	628 854 850 000	75,3	0
	Reala statsobligationer	179 374 340 000	16,6	179 374 340 000	21,5	0
	Statsskuldväxlar	20 000 000 000	1,9	20 000 000 000	2,4	0
	Premieobligationer	6 996 675 000	0,6	6 996 675 000	0,8	0
	Säkerheter	2 214 970 289	0,2	2 214 970 289	0,3	0
	Riksgäldsspar	84 395 319	0,0	84 395 319	0,0	0
	Övriga kapitalmarknadsskulder	3 000 000	0,0	3 000 000	0,0	0
	Likviditetsförvaltning	-27 149 713 980	-2,5	-27 149 713 980	-3,3	0
		<b>810 378 516 628</b>	<b>75,2</b>	<b>810 378 516 628</b>	<b>97,1</b>	<b>0</b>
Utländsk valuta	Obligationer i utländsk valuta	270 141 918 014	25,1	26 741 782 414	3,2	243 400 135 600
	Säkerheter	-1 963 335 607	-0,2	-1 963 335 607	-0,2	0
	Likviditetsförvaltning	-296 025 868	-0,0	-296 025 868	-0,0	0
		<b>267 882 556 538</b>	<b>24,8</b>	<b>24 482 420 938</b>	<b>2,9</b>	<b>243 400 135 600</b>
		<b>1 078 261 073 166</b>	<b>100,0</b>	<b>834 860 937 566</b>	<b>100,0</b>	<b>243 400 135 600</b>

## Utlandets innehav av statspapper m.m., procent respektive mdkr

- Statsskuldväxlar
- Uppskattad summa värdepapper
- Obligationer före repotransaktioner, SEK
- Statsobligationer
- Obligationer efter repotransaktioner, SEK
- Obligationer, utl. valuta, uppskattat
- Statsskuldväxlar



Anm: Uppgifterna för likviditetsinstrument samt säkerheter är schablonmässigt uppskattade.  
Källa: Statistiska centralbyrån och Riksgälden

## Statsobligationer, reala statsobligationer och obligationer i utländsk valuta

Instrument	Obligationer	Serie	Valuta	ISIN-nummer	ISIN US 144A	Kupong-ränta	Utgivningsdag	Förfallodag	Ursprunglig löptid	Volym resp. valuta	
Statsobligationer	SGB 1052 4.25% 12 Mar 19	1052	SEK	SE0002241083	-	4,25	2007-11-26	2019-03-12	11,3	98 550 120 000	
	SGB 1047 5% 1 Dec 20	1047	SEK	SE0001149311	-	5	2004-02-02	2020-12-01	16,8	96 053 780 000	
	SGB 1054 3.5% 1 Jun 22	1054	SEK	SE0003784461	-	3,5	2011-02-14	2022-06-01	11,3	103 630 500 000	
	SGB 1057 1.5% 13 Nov 23	1057	SEK	SE0004869071	-	1,5	2012-10-22	2023-11-13	11,1	81 885 000 000	
	SGB 1058 2.5% 12 May 25	1058	SEK	SE0005676608	-	2,5	2014-02-03	2025-05-12	11,3	60 376 000 000	
	SGB 1059 1.0% 12 Nov 26	1059	SEK	SE0007125927	-	1	2015-05-22	2026-11-12	11,5	63 391 000 000	
	SGB 1060 0.75% 12 May 28	1060	SEK	SE0009496367	-	0,75	2017-01-27	2028-05-12	11,3	50 818 000 000	
	SGB 1061 0.75% 12 Nov 29	1061	SEK	SE0011281922	-	0,75	2018-05-30	2029-11-12	11,5	10 900 000 000	
	SGB 1056 2.25% 1 Jun 32	1056	SEK	SE0004517290	-	2,25	2012-03-20	2032-06-01	20,2	18 000 000 000	
	SGB 1053 3.5% 30 Mar 39	1053	SEK	SE0002829192	-	3,5	2009-03-30	2039-03-30	30,0	45 250 450 000	
	Reala statsobligationer	SGB IL 3110 0.125% 1 Jun 19	3110	SEK	SE0006758736	-	0,125	2015-02-09	2019-06-01	4,3	15 450 000 000
		SGB IL 3102 4% 1 Dec 20	3102	SEK	SE0000317943	-	4	1996-06-06	2020-12-01	24,5	37 866 050 000
		SGB IL 3108 0.25% 1 Jun 22	3108	SEK	SE0004211084	-	0,25	2011-09-20	2022-06-01	10,7	33 827 000 000
		SGB IL 3109 1% 1 Jun 25	3109	SEK	SE0005703550	-	1	2014-02-11	2025-06-01	11,3	23 831 000 000
SGB IL 3112 0.125% 1 Jun 26		3112	SEK	SE0008014062	-	0,125	2016-02-15	2026-06-01	10,3	15 532 000 000	
SGB IL 3113 0.125% 1 Dec 27		3113	SEK	SE0009548704	-	0,125	2017-02-06	2027-12-01	10,8	9 840 000 000	
SGB IL 3104 3.5% 1 Dec 28		3104	SEK	SE0000556599	-	3,5	1999-04-22	2028-12-01	29,6	28 250 290 000	
SGB IL 3103 3.5% 1 Dec 28		3103	SEK	SE0000479453	-	3,5	1998-06-26	2028-12-01	30,5	3 000 000	
SGB IL 3111 0.125% 1 Jun 32		3111	SEK	SE0007045745	-	0,125	2015-04-30	2032-06-01	17,1	14 778 000 000	
Publika obligationer, utländsk valuta		EUB USD 1% 5 Oct 18		USD	XS1301030810	US87020DAV64	1	2015-10-05	2018-10-05	3,0	1 000 000 000
	EUB USD 1.125% 15 Mar 19		USD	XS1379422675	US87020DAW48	1,125	2016-03-15	2019-03-15	3,0	2 000 000 000	
	EUB EUR 0.75% 2 May 19		EUR	XS1062909384	-	0,75	2014-05-02	2019-05-02	5,0	2 250 000 000	
	EUB USD 1.500% 25 Jul 19		USD	XS1650589259	US87020DBA19	1,5	2017-07-25	2019-07-25	2,0	2 750 000 000	
	EUB USD 1.125% 21 Oct 19		USD	XS1506497574	US87020DAY04	1,125	2016-10-21	2019-10-21	3,0	3 000 000 000	
	EUB EUR 0.05% 12 Feb 20		EUR	XS1189262345	XS1189262428	0,05	2015-02-12	2020-02-12	5,0	1 500 000 000	
	EUB USD 1.625% 24 Mar 20		USD	XS1207317428	US87020DAT19	1,625	2015-03-24	2020-03-24	5,0	2 000 000 000	
	EUB USD 1.625% 6 Apr 20		USD	XS1590796436	US87020DAZ78	1,625	2017-04-06	2020-04-06	3,0	2 000 000 000	
	EUB USD 1.875% 02 Nov 20		USD	XS1709538356	US87020DBB91	1,875	2017-11-02	2020-11-02	3,0	2 500 000 000	
	EUB USD 2.375% 15 Feb 21		USD	XS1771768428	US87020DBE31	2,375	2018-02-15	2021-02-15	3,0	3 000 000 000	
	EUB USD 1.25% 8 Sep 21		USD	XS1485745886	US87020DAX21	1,25	2016-09-08	2021-09-08	5,0	2 000 000 000	
	EUB USD 2.375% 15 Feb 23		USD	XS1748232862	US87020DBC74	2,375	2018-01-11	2023-02-15	5,1	3 000 000 000	
	EUB EUR 0.125% 24 Apr 23		EUR	XS1756338551	XS1756368202	0,125	2018-01-24	2023-04-24	5,2	4 000 000 000	
	ESB EUR 9.405% 28 Dec 26		EUR	ES0273315038	-	9,405	1996-04-09	2026-12-28	30,7	60 101 210	

## SKULDANDELAR OCH LÖPTIDER SOM DE MÄTS I STYRNINGEN AV FÖRVALTNINGEN

Regeringen beslutar om riktvärden för statsskuldens löptid och fördelningen mellan skuldslagen Nominell kronskuld, Real kronskuld och Valutaskuld.

Det skuldmått som används vid riskstyrningen är statens uppräknade skuldbelopp till aktuell valutakurs inklusive fordringar i vidareutlåning och förvaltningstillgångar. Positioner som tas i derivat för att aktivt ändra exponeringen i skulden ingår inte i beräkningarna. Derivattransaktioner som påverkar fördelningen mellan skuldslagen ingår däremot.

Löptiden mäts med duration (Macaulay). Tabellen visar det skuldmått som används i riskstyrningen som ett månadsgenomsnitt.

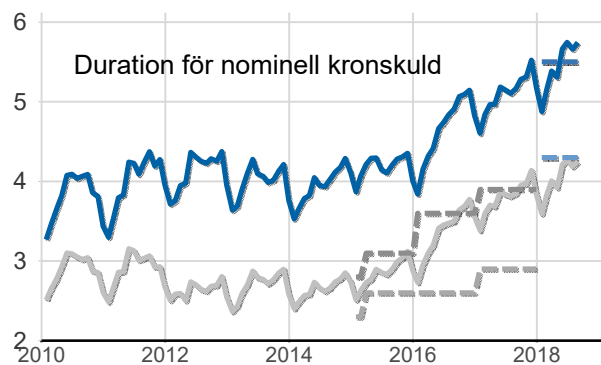
### Andelar och löptid (duration) i Riksgäldens riskstyrning

	Skuldmått riskstyrning	Andelar månadsgenomsnitt	Duration
Nominell kronskuld	547 734 032 781	62,9	5,74
Real kronskuld	205 041 987 753	23,5	5,99
Valutaskuld	118 667 416 460	13,6	0,16
	<b>871 443 436 995</b>	<b>100,0</b>	<b>5,13</b>

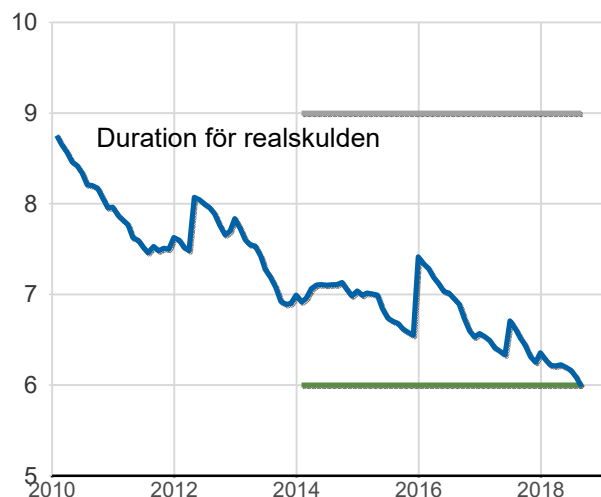
### Löptid (duration), år, månadsgenomsnitt

Riktvärdena för löptiderna (duration) är fr.o.m. 2018:  
Nominell kronskuld, inom intervallet: 4,3-5,5 år  
Real kronskuld, inom intervallet: 6-9 år  
Valutaskuld: 0-1 år

- Nominell kronskuld, år
- Nominell kronskuld kortare än 12 år
- Övre riktvärdet, from 2018
- Undre riktvärdet, from 2018
- Övre riktvärdet (kronskuld kortare än 12 år), tom 2017
- Undre riktvärdet (kronskuld kortare än 12 år), tom 2017



- Övre riktvärdet, år
- Undre riktvärdet, år
- Realskuld, år



### Skuldandelar, %, månadsgenomsnitt

Riktvärdena för skuldandelarna är fr.o.m. 2018:  
Real kronskuld: 20 %  
Valutaskuld: 20 mdkr lägre skuld i USD, EUR, CAD, CHF och GBP än föregående år exkl. valutakursförändringar

- Riktvärde för realskulden, %
- Realskuld, %



- Valutaskuld till ursprunglig valutakurs, mdkr
- Valutaskuld till aktuell valutakurs, mdkr

