



# Sveriges statsskuld

30 november 2017

## STATSSKULD

	Förändring från föregående månad	Utestående belopp, kr
<b>A. Nominellt belopp, inkl. förvaltningsstillgångar</b>	<b>-45 065 258 550</b>	<b>1 140 922 053 465</b>
Upplupen inflationskompensation (uppräkningsbelopp)	254 068 412	23 418 243 359
Valutakurseffekter	-1 093 946 726	15 411 951 678
<b>B. Nominellt uppräknat belopp till aktuell valutakurs inkl. förvaltningstillgångar</b>	<b>-45 905 136 864</b>	<b>1 179 752 248 501</b>
Förvaltningstillgångar, aktuell valutakurs	24 515 272 731	94 543 297 937
<b>Officiellt mått på statens bruttoskuld:</b>		
<b>C. STATSSKULD</b>	<b>-21 389 864 133</b>	<b>1 274 295 546 438</b>

## STATENS SKULD INKL. VIDAREUTLÅNING OCH FÖRVALTNINGSTILLGÅNGAR

	Förändring från föregående månad	Utestående belopp, kr
Vidareutlåning	20 733 455 492	-248 070 554 951
Förvaltningstillgångar	-24 515 272 731	-94 543 297 937
<b>D. STATENS SKULD INKLUSIVE VIDAREUTLÅNING OCH FÖRVALTNINGSTILLGÅNGAR</b>	<b>-25 171 681 372</b>	<b>931 681 693 550</b>

Statsskulden beräknas som värdet av utestående skuldinstrument, i huvudsak obligationer och statsskuldväxlar, vid rapporteringstidpunkten beräknat enligt fastlagda principer; se nedan. Inom ramen för skuldförvaltningen finns också vissa tillgångar. Det är medel som tillfälligt placeras på penningmarknaden till dess de används för att betala utgifter i statsbudgeten eller förfallande lån. Tillgångarna innebär att den reella skulden är mindre än summan av utestående skuldinstrument. I denna rapport presenteras både skulder och tillgångar eftersom vår ambition är att uppnå en rättvisande och transparent redovisning av statens skuldsättning.

Nominellt belopp (under A ovan) avser summan av de belopp som Riksgälden åtar sig att betala när ett skuldinstrument förfaller respektive erhåller vid förfall om det är frågan om en tillgång. Beloppet redovisas i kronor till valutakursen vid upplåningstillfället. Nästa steg i beräkningen av statsskulden (under B ovan) är att redovisa de nominella beloppen till aktuell valutakurs och lägga till upplupen inflationskompensation avseende utestående reala statsobligationer (Uppräknat belopp). Dessa mått visar statens skuld när hänsyn tas till de tillgångar som hanteras inom skuldförvaltningen.

Det officiella måttet på statsskulden (under C ovan) är definierat utifrån principer fastlagda på EU-nivå. Det redovisar statens bruttoskuld, utan hänsyn till tillgångar. För att ta fram det måttet adderas finansiella förvaltningstillgångar till måttet B.

Riksgälden redovisar även "Statens skulder inklusive vidareutlåning och förvaltningstillgångar" (under D ovan). Här inkluderas inte bara förvaltningstillgångar utan även vissa andra finansiella tillgångar, nämligen vidareutlåning till Riksbanken och utländska stater. Detta mått används i styrningen av statsskulden enligt riktlinjer som beslutas av regeringen och i vår interna riskhantering. Vidareutlåning utgör en fordran för staten, men är inte på samma sätt som tillgångar i penningmarknaden tillgänglig för betalning av statens utgifter.

Skulder redovisas med positivt tecken samt tillgångar med negativt. Förändring avser förändring av det nominella beloppet från föregående månad. Redovisningen är baserad på affärsdag. Notera dock att utgivnings- och förfallodag avser likviddag.

**Statsobligationer**

Obligation	Utgivningsdag	Löptid	Duration	Förändring	Nominellt belopp, kr
SGB 1052 4.25% 12 Mar 19	2007-11-26	1,3	1,2	0	98 550 120 000
SGB 1047 5% 1 Dec 20	2004-02-02	3,0	2,9	0	96 053 780 000
SGB 1054 3.5% 1 Jun 22	2011-02-14	4,5	4,2	1 500 000 000	103 630 500 000
SGB 1057 1.5% 13 Nov 23	2012-10-22	6,0	5,7	0	84 477 000 000
SGB 1058 2.5% 12 May 25	2014-02-03	7,5	6,8	0	59 376 000 000
SGB 1059 1.0% 12 Nov 26	2015-05-22	9,0	8,6	0	61 891 000 000
SGB 1060 0,75% 12 May 28	2017-01-27	10,5	10,0	2 000 000 000	43 865 000 000
SGB 1056 2.25% 1 Jun 32	2012-03-20	14,5	12,6	500 000 000	16 500 000 000
SGB 1053 3.5% 30 Mar 39	2009-03-30	21,3	16,1	0	45 250 450 000
		<b>6,6</b>	<b>6,1</b>	<b>4 000 000 000</b>	<b>609 593 850 000</b>

**Reala statsobligationer**

Obligation	Utgivningsdag	Löptid	Duration	Inflationskompensation	Inkl. inflationskomp.	Förändring	Nominellt belopp, kr
SGB IL 3110 0.125% 1 Jun 19	2015-02-09	1,5	1,5	754 748 425	24 335 748 425	-225 000 000	23 581 000 000
SGB IL 3102 4% 1 Dec 20	1996-06-06	3,0	2,9	12 148 160 738	50 080 210 738	150 000 000	37 932 050 000
SGB IL 3108 0.25% 1 Jun 22	2011-09-20	4,5	4,5	1 154 565 651	30 335 565 651	0	29 181 000 000
SGB IL 3109 1% 1 Jun 25	2014-02-11	7,5	7,2	744 801 960	25 650 801 960	-125 000 000	24 906 000 000
SGB IL 3112 0.125% 1 Jun 26	2016-02-15	8,5	8,4	449 762 142	14 781 762 142	0	14 332 000 000
SGB IL 3113 0,125% 1 Dec 27	2017-02-06	10,0	9,9	157 122 364	9 251 122 364	1 000 000 000	9 094 000 000
SGB IL 3103 3.5% 1 Dec 28	1998-06-26	11,0	9,7	960 783	3 960 783	0	3 000 000
SGB IL 3104 3.5% 1 Dec 28	1999-04-22	11,0	9,7	7 598 041 424	36 481 331 424	-294 000 000	28 883 290 000
SGB IL 3111 0.125% 1 Jun 32	2015-04-30	14,5	14,4	410 079 871	10 330 079 871	700 000 000	9 920 000 000
		<b>6,4</b>	<b>6,3</b>	<b>23 418 243 359</b>	<b>201 250 583 359</b>	<b>1 206 000 000</b>	<b>177 832 340 000</b>

**Publika obligationer i utländsk valuta**

Obligation	Utgivningsdag	Löptid	Duration	Utländsk valuta	Aktuell valutakurs	Förändring	Nominellt belopp, kr
EUB USD 1% 13 Nov 17	2014-11-13	-	-	0	0	-22 146 600 000	0
EUB USD 0.875% 23 Jan 18	2015-01-23	0,1	0,1	2 500 000 000	20 829 500 000	0	20 280 125 000
EUB USD 1% 27 Feb 18	2013-02-27	0,2	0,2	3 000 000 000	24 995 400 000	0	18 877 500 000
EUB USD 1.125% 15 May 18	2015-05-13	0,5	0,5	2 250 000 000	18 746 550 000	0	18 447 975 000
EUB USD 1% 5 Oct 18	2015-10-05	0,8	0,8	1 000 000 000	8 331 800 000	0	8 420 700 000
EUB USD 1,125% 15 Mar 19	2016-03-15	1,3	1,3	2 000 000 000	16 663 600 000	0	16 938 600 000
EUB USD 1,500% 25 Jul 19	2017-07-25	1,6	1,6	2 750 000 000	22 912 450 000	0	22 781 550 000
EUB USD 1,125% 21 Oct 19	2016-10-21	1,9	1,9	3 000 000 000	24 995 400 000	0	26 488 500 000
EUB USD 1,625% 24 Mar 20	2015-03-24	2,3	2,3	2 000 000 000	16 663 600 000	0	17 267 112 500
EUB USD 1.625% 6 Apr 20	2017-04-06	2,4	2,3	2 000 000 000	16 663 600 000	0	17 711 600 000
EUB USD 1,875% 02 Nov 20	2017-11-02	2,9	2,9	2 500 000 000	20 829 500 000	0	20 573 750 000
EUB USD 1,25% 8 Sep 21	2016-09-08	3,8	3,7	2 000 000 000	16 663 600 000	0	17 080 800 000
EUB EUR 0.875% 31 Jan 18	2013-01-31	0,2	0,2	4 000 000 000	39 741 019 640	0	34 763 460 000
EUB EUR 0.75% 2 May 19	2014-05-02	1,4	1,4	2 250 000 000	22 354 323 548	0	20 402 744 918
EUB EUR 0.05% 12 Feb 20	2015-02-12	2,2	2,2	1 500 000 000	14 902 882 365	0	14 156 448 840
ESB EUR 9.405% 28 Dec 26	1996-04-09	9,1	6,8	60 101 210	597 120 842	0	534 099 996
		<b>1,4</b>	<b>1,4</b>		<b>285 890 346 394</b>	<b>-22 146 600 000</b>	<b>274 724 966 254</b>

**Privatplaceringar i utländsk valuta m.m.**

Instrument	Löptid	Duration	Utländsk valuta	Aktuell valutakurs inkl. infl. kompensation	Förändring	Nominellt belopp, kr

Summa: Kapitalmarknad

-16 940 600 000 1 062 151 156 254

## PENNINGMARKNAD

### Statsskuldväxlar

Statsskuldväxel	Utgivningsdag	Löptid	Duration	Förändring	Nominellt belopp, kr
STB 15 Nov 17	2017-08-04	-	-	-20 000 000 000	0
STB 20 Dec 17	2017-06-09	0,1	0,0	0	17 500 000 000
STB 17 Jan 18	2017-10-13	0,1	0,1	0	20 000 000 000
STB 21 Feb 18	2017-11-10	0,2	0,2	20 000 000 000	20 000 000 000
STB 21 Mar 18	2017-09-01	0,3	0,3	0	27 500 000 000
		<b>0,2</b>	<b>0,2</b>	<b>0</b>	<b>85 000 000 000</b>

### Likviditetsförvaltningsinstrument

Instrument	Bruttoskuld, kr	Förändring	Nominellt belopp, kr
Bankkonton, kronor	161 220	296 824	161 220
Bankkonton, utländsk valuta	1 372 940 685	6 257 526	112 882 194
Banklån mm	14 087 000 000	4 265 000 000	14 087 000 000
Banklån, konton mm	<b>15 460 101 905</b>	<b>4 271 554 351</b>	<b>14 200 043 414</b>
Commercial paper, utländsk valuta	4 202 675 000	4 202 675 000	4 202 675 000
Commercial paper, utländsk valuta	<b>4 202 675 000</b>	<b>4 202 675 000</b>	<b>4 202 675 000</b>
Repor, Reala statsobligationer	1 237 835 339	897 042 959	1 237 835 339
Repor, Statsobligationer	46 022 061 331	-7 830 751 195	46 022 061 331
Repor, Statsskuldväxlar	0	1 518 308 104	0
Repor, svenska statspapper	<b>47 259 896 670</b>	<b>-5 415 400 132</b>	<b>47 259 896 670</b>
Riksbankscertifikat, innehav	0	-29 000 000 000	-91 000 000 000
Värdepappersinnehav	<b>0</b>	<b>-29 000 000 000</b>	<b>-91 000 000 000</b>
	<b>66 922 673 575</b>	<b>-25 941 170 781</b>	<b>-25 337 384 916</b>

### Säkerheter

Instrument	Bruttoskuld, kr	Förändring	Nominellt belopp, kr
Credit Support Annex till ISDA, SEK	2 480 400 000	-875 000 000	2 480 400 000
Credit Support Annex till ISDA, utländsk valuta	3 645 245 026	-1 336 278 677	3 441 572 301
Marginalsäkerheter, Futures	0	27 631 028	-147 109 485
Säkerheter under central motpartsclearing	4 710 937 124	32 207 239	2 778 479 889
	<b>10 836 582 150</b>	<b>-2 151 440 410</b>	<b>8 553 342 705</b>

Summa: Penningmarknad

-28 092 611 191 68 215 957 788

## PRIVATMARKNAD

### Premieobligationer

Obligation	Utgivningsdag	Löptid	Duration	Utgivet	Behållet	Förändring	Nominellt belopp, kr
SLB 2013:1 0.7% 16 Maj 18	2013-05-22	0,5	0,4	2 100 000 000	-67 040 000	0	2 032 960 000
SLB 2016:1 0.1% 16 Maj 18	2016-05-09	0,5	0,4	1 400 000 000	-5 485 000	0	1 394 515 000
SLB 2013:2 1.0% 13 Nov 18	2013-11-12	1,0	0,9	2 100 000 000	-29 175 000	0	2 070 825 000
SLB 2014:1 0.8% 7 Maj 19	2014-04-30	1,4	1,4	2 100 000 000	-63 635 000	0	2 036 365 000
SLB 2014:2 0.6% 2 Dec 21	2014-11-26	4,0	3,9	2 900 000 000	-10 515 000	0	2 889 485 000
		<b>1,7</b>	<b>1,7</b>	<b>10 600 000 000</b>	<b>-175 850 000</b>	<b>0</b>	<b>10 424 150 000</b>

### Riksgäldsspar

Kontoform	Förändring	Nominellt belopp, kr
Riksgäldsspar, nominellt	-21 528 828	95 554 370
Riksgäldsspar, reallt	-10 518 766	35 104 210
	<b>-32 047 594</b>	<b>130 658 580</b>

Summa: Privatmarknad

-32 047 594 10 554 808 580

## ALLA MARKNADER INKL. FÖRVALTNINGSTILLGÅNGAR

Förändring Nominellt belopp

Summa nominella belopp. Under A på sidan 1.

-45 065 258 550 1 140 922 053 465

## APPENDIX

### Olika skuldslag, inklusive vidareutlåning och förvaltningsstillgångar

Skuldslag	Nominellt belopp	Aktuell valutakurs och uppräkningsbelopp	Löptid	Duration	Andel
Nominell kronskuld	597 470 676 665	597 470 676 665	5,99	5,45	64,1
Real kronskuld	177 867 444 210	201 285 687 568	6,43	6,30	21,6
Valutaskuld	128 029 357 956	132 925 329 317	1,40	0,28	14,3
	<b>903 367 478 831</b>	<b>931 681 693 550</b>	<b>4,89</b>	<b>4,99</b>	<b>100,0</b>

### Nominell kronskuld, inklusive förvaltningsstillgångar

Instrument	Nominellt belopp, kr
Statsobligationer	609 593 850 000
Statsskuldväxlar	85 000 000 000
Privatmarknad	10 519 704 370
Säkerheter	5 258 983 458
Valutaterminer, SEK	-8 598 919 053
Likviditetsförvaltning	-29 652 942 110
Swappar mellan SEK och utländsk valuta	-74 650 000 000
	<b>597 470 676 665</b>

### Real kronskuld

Instrument	Nominellt belopp, kr	Inflationskompensation, kr	Real kronskuld, kr
Reala statsobligationer	177 832 340 000	23 418 243 359	201 250 583 359
Riksgäldsspar, realt	35 104 210	0	35 104 210
	<b>177 867 444 210</b>	<b>23 418 243 359</b>	<b>201 285 687 568</b>

### Valutaskuld, inkl. vidareutlåning och penningmarknadstillgångar

Instrument	Nominellt belopp, kr	Valutakurseffekter, kr	Valutaskuld, kr
Publika obligationer, utländsk valuta	274 190 866 258	11 102 359 295	285 293 225 553
Swappar mellan SEK och utländsk valuta	74 650 000 000	5 503 185 125	80 153 185 125
Valutaterminer, SEK	8 598 919 053	-47 659 232	8 551 259 820
Likviditetsförvaltning	4 315 557 194	-43 690 000	4 271 867 194
Säkerheter	3 294 359 247	0	3 294 359 247
Övriga valutaskulder	534 230 839	-1 102 243 510	-568 012 671
Vidareutlåning	-237 554 574 634	-10 515 980 317	-248 070 554 951
	<b>128 029 357 956</b>	<b>4 895 971 360</b>	<b>132 925 329 317</b>

Valutaskuld exklusive vidareutlåning 365 583 932 590 15 411 951 678 380 995 884 268

### Swappar, nominellt nettobelopp med fast ränta i kronor

Förfalloår	Ränteswappar i kronor, kr	Ränteswappar mellan kronor och utländska valutor, kr	Ränteswappar totalt, kr
2017	0	850 000 000	850 000 000
2018	20 800 000 000	7 750 000 000	28 550 000 000
2019	14 600 000 000	26 300 000 000	40 900 000 000
2020	20 450 000 000	10 000 000 000	30 450 000 000
2021	26 450 000 000	11 250 000 000	37 700 000 000
2022	16 250 000 000	12 500 000 000	28 750 000 000
2023	7 750 000 000	5 000 000 000	12 750 000 000
2024	5 000 000 000	2 500 000 000	7 500 000 000
2025	6 650 000 000	0	6 650 000 000
2026	2 000 000 000	0	2 000 000 000
2027	400 000 000	0	400 000 000
	<b>120 350 000 000</b>	<b>76 150 000 000</b>	<b>196 500 000 000</b>

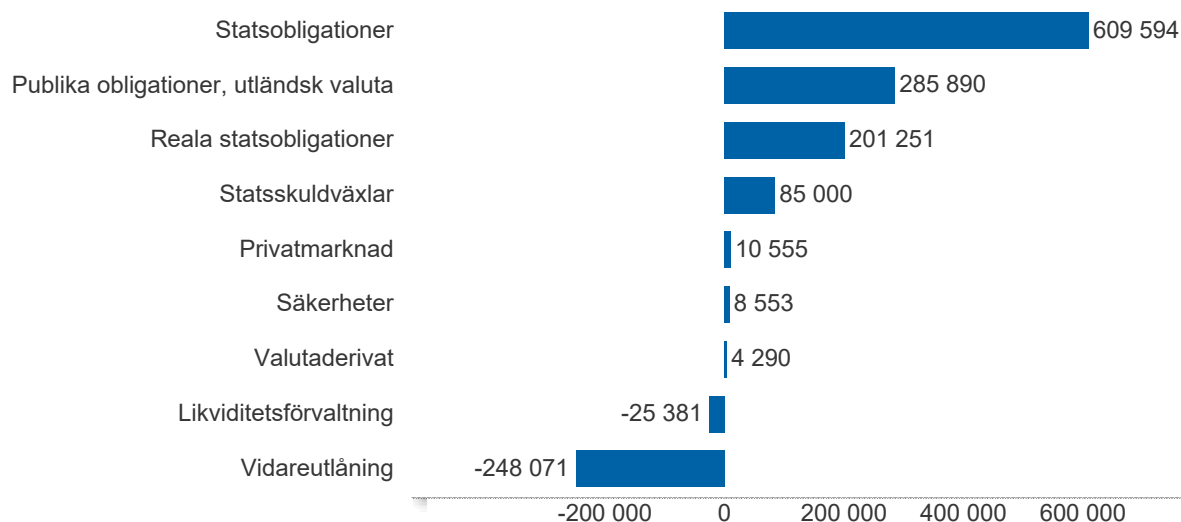
### Skulder och tillgångar i likviditetsförvaltning och betalning av säkerheter

Instrument	Nominellt belopp	Bruttoskuld	Tillgångar	Aktuell valutakurs
Banklån, konton mm	14 200 043 414	15 460 101 905	-1 260 058 491	-1 260 058 491
Commercial paper, utländsk valuta	4 202 675 000	4 202 675 000	0	0
Credit Support Annex till ISDA	5 921 972 301	6 125 645 026	-203 672 726	-203 672 726
Marginalsäkerheter, Futures	-147 109 485	0	-147 109 485	-147 109 485
Repor, svenska statspapper	47 259 896 670	47 259 896 670	0	0
Säkerheter under central motparts clearing	2 778 479 889	4 710 937 124	-1 932 457 235	-1 932 457 235
Värdepappersinnehav	-91 000 000 000	0	-91 000 000 000	-91 000 000 000
	<b>-16 784 042 212</b>	<b>77 759 255 725</b>	<b>-94 543 297 937</b>	<b>-94 543 297 937</b>

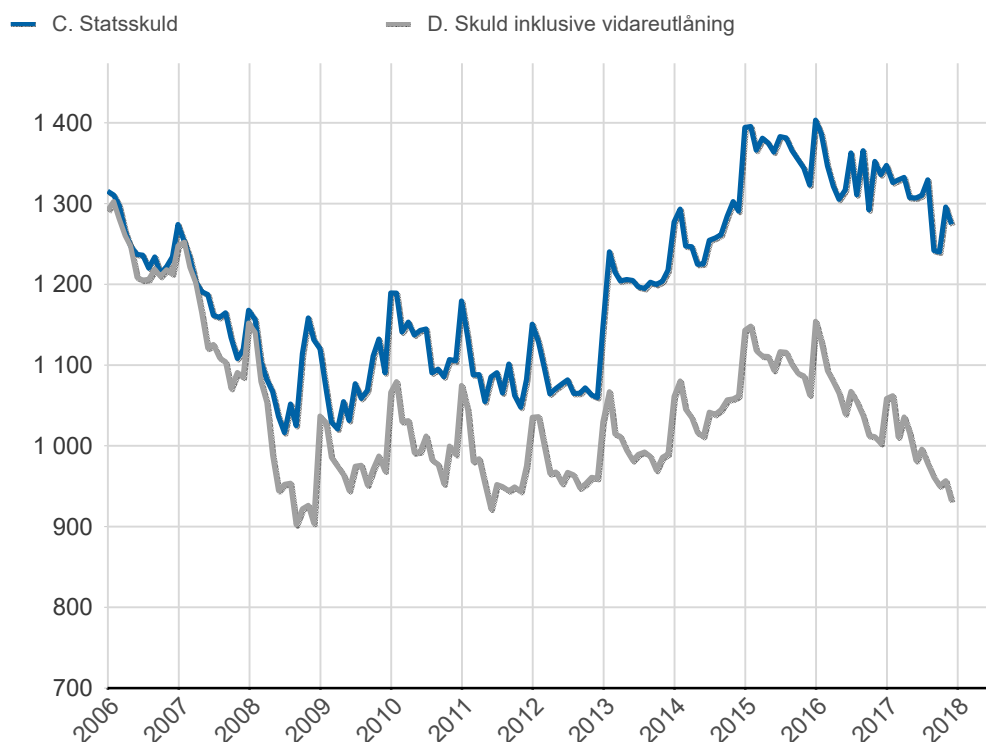
## Översikt av statens skuld, mnkr

	A. Nominellt belopp	B. Aktuella valutakurser	Andel %	Löptid år	Duration år	C. Stats-skuld	D. Inkl. vidareutlåning	Andel %	D. Marknads-värde
Statsobligationer	609 594	609 594	51,7	6,6	6,1	609 594	609 594	65,4	696 168
Reala statsobligationer	177 832	201 251	17,1	6,4	6,3	201 251	201 251	21,6	245 875
Publika obligationer, utländsk valuta	274 725	285 890	24,2	1,4	1,4	285 890	285 890	30,7	286 114
<b>Kapitalmarknad</b>	<b>1 062 151</b>	<b>1 096 735</b>	<b>93,0</b>	<b>5,2</b>	<b>5,0</b>	<b>1 096 735</b>	<b>1 096 735</b>	<b>117,7</b>	<b>1 228 157</b>
Statsskuldväxlar	85 000	85 000	7,2	0,2	0,2	85 000	85 000	9,1	85 141
Likviditetsförvaltning	-25 337	-25 381	-2,2	0,0	0,0	66 879	-25 381	-2,7	-25 399
Säkerheter	8 553	8 553	0,7	0,0	0,0	10 837	8 553	0,9	8 675
<b>Penningmarknad</b>	<b>68 216</b>	<b>68 172</b>	<b>5,8</b>	<b>0,2</b>	<b>0,2</b>	<b>162 716</b>	<b>68 172</b>	<b>7,3</b>	<b>68 417</b>
Premieobligationer	10 424	10 424	0,9	1,7	1,7	10 424	10 424	1,1	10 628
Riksgäldsspar	131	131	0,0	1,1	1,1	131	131	0,0	132
<b>Privatmarknad</b>	<b>10 555</b>	<b>10 555</b>	<b>0,9</b>	<b>1,7</b>	<b>1,7</b>	<b>10 555</b>	<b>10 555</b>	<b>1,1</b>	<b>10 760</b>
Valutaderivat	0	4 290	0,4	-	70,5	4 290	4 290	0,5	-2 960
Räntederivat	0	0	0,0	-	54,9	0	0	0,0	-8 366
<b>Derivatmarknad</b>	<b>0</b>	<b>4 290</b>	<b>0,4</b>	<b>-</b>	<b>59,0</b>	<b>4 290</b>	<b>4 290</b>	<b>0,5</b>	<b>-11 326</b>
Vidareutlåning	0	0	0,0	-	-	0	-248 071	-26,6	-247 476
	<b>1 140 922</b>	<b>1 179 752</b>	<b>100,0</b>	<b>4,9</b>	<b>4,3</b>	<b>1 274 296</b>	<b>931 682</b>	<b>100,0</b>	<b>1 048 532</b>

## D. Statens skuld inkl. vidareutlåning och förvaltningsstillgångar, mnkr

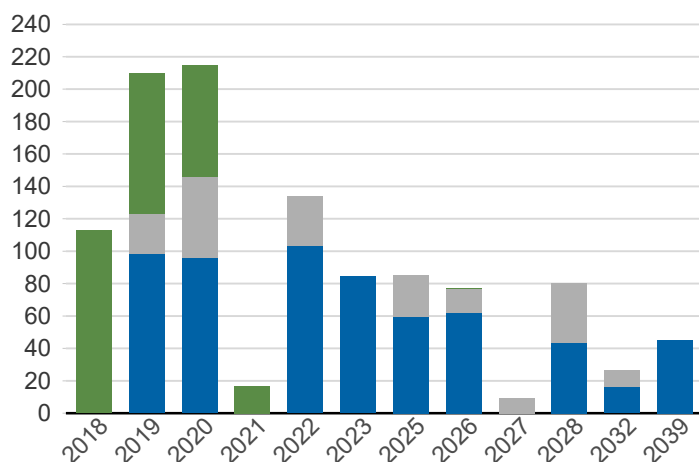


## Statsskuld och Statens skuld inkl. vidareutlåning och förvaltningsstillgångar, mdkr



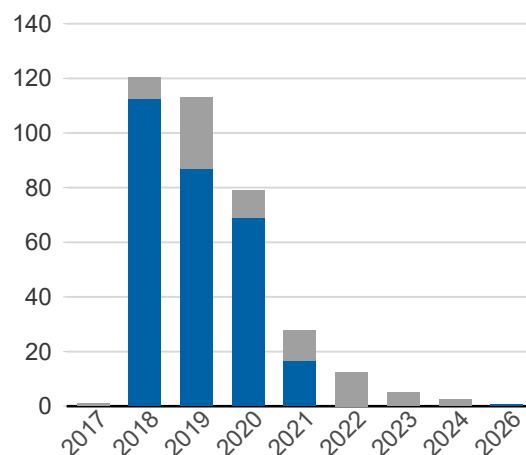
### Kapitalmarknadsförfall, uppräknade belopp till aktuella valutakurser, mdkr

■ Obligationer, utländsk valuta ■ Statsobligationer  
■ Reala statsobligationer

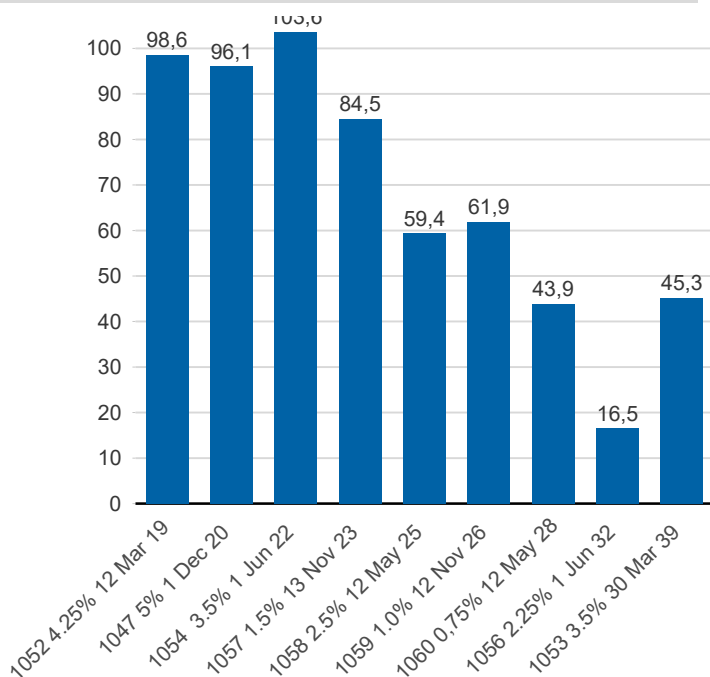


### Valutaskuld på kapitalmarknaden inklusive swappar, aktuell valutakurs, mdkr

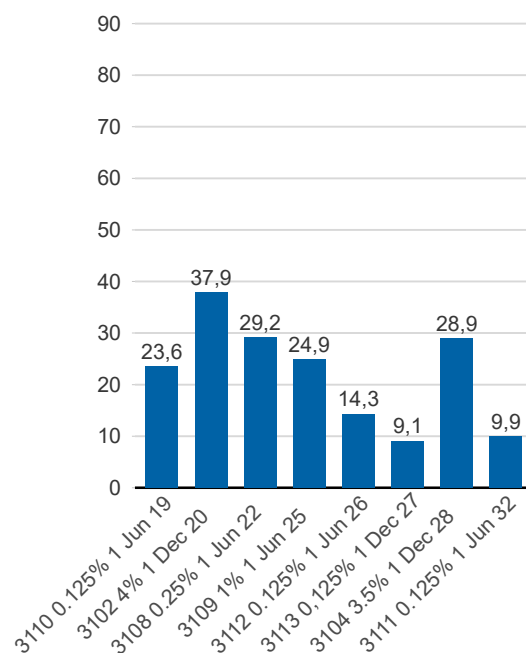
■ Ränteswappar mellan SEK och utländska valutor  
■ Obligationer i utländsk valuta



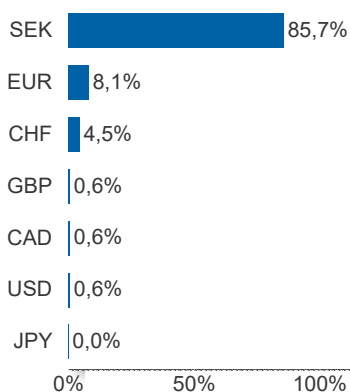
### Statsobligationer, nominellt, mdkr



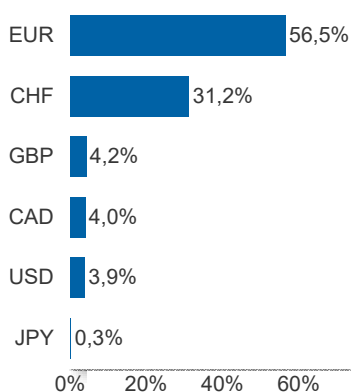
### Reala statsobligationer, nominellt, mdkr



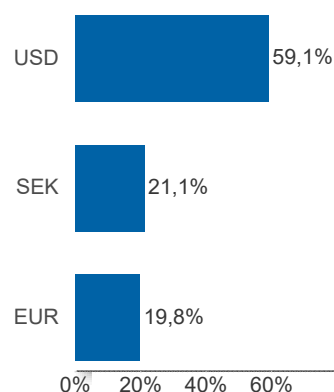
### Valutaexponering, skulder och fordringar i vidareutlåningen, netto, %



### Valutaexponering i valutaskulden, skulder och fordringar i vidareutlåningen, netto, %

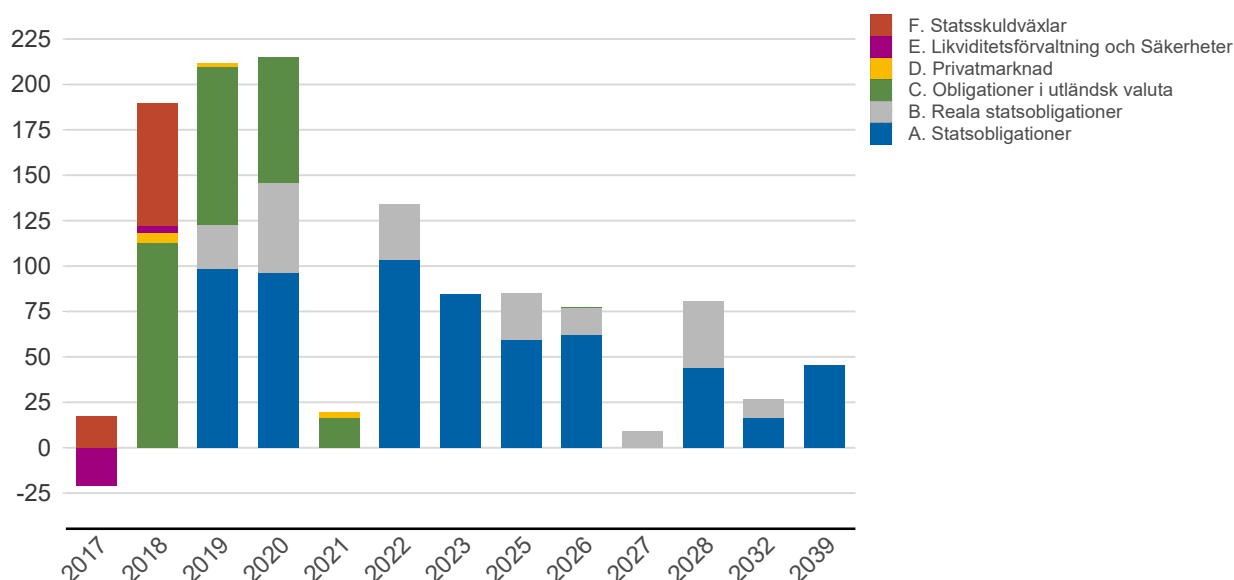


### Finansiering av valutaskulden, inklusive finansiering av vidareutlåningen, brutto, %



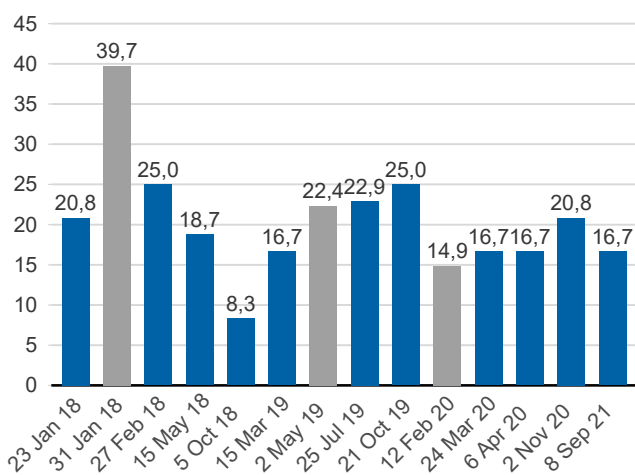
Anm: Finansieringen i SEK avser kronskuld som i kombination med swappar ger exponering i utländsk valuta.

## Förfalloprofil för hela skulden, aktuell valutakurs inkl. förvaltningstillgångar, mdkr



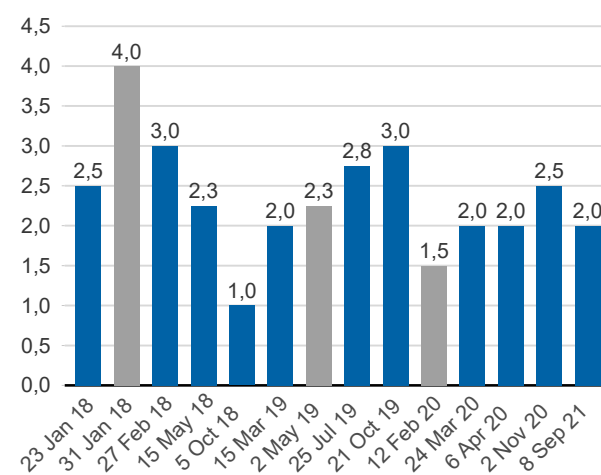
## Publ. obligationer i euro och dollar, aktuell valutakurs, mdkr

■ EUR ■ USD



## Publ. obligationer i euro och dollar, md i resp. valuta

■ EUR ■ USD



## Vidareutlåning

Mottagare	EUR	USD	Nominellt belopp	Aktuell valutakurs
Vidareutlåning till Irland	600 000 000	0	5 242 515 794	5 961 152 946
Vidareutlåning till Riksbanken, kapitalmarknad	5 500 000 000	22 000 000 000	228 100 308 840	237 943 502 005
Vidareutlåning till Riksbanken, penningmarknad	0	500 000 000	4 211 750 000	4 165 900 000
	<b>6 100 000 000</b>	<b>22 500 000 000</b>	<b>237 554 574 634</b>	<b>248 070 554 951</b>

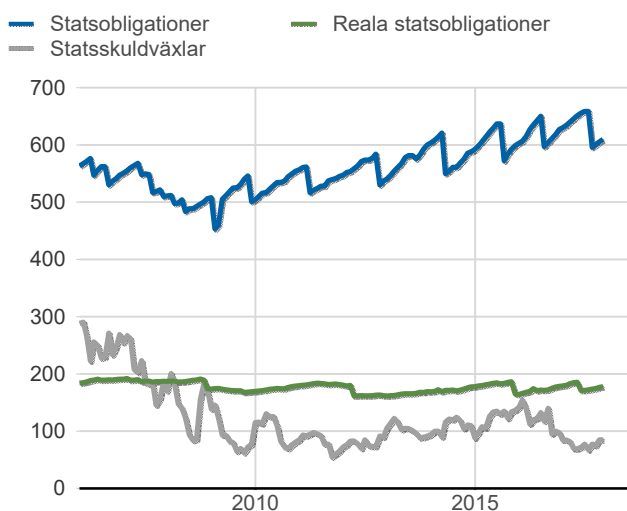
## Vidareutlåning till Riksbanken, förfall

Aktuell valutakurs, kr	Penningmarknad	Kapitalmarknad	Belopp, kr
	4 165 900 000	237 943 502 005	242 109 402 005

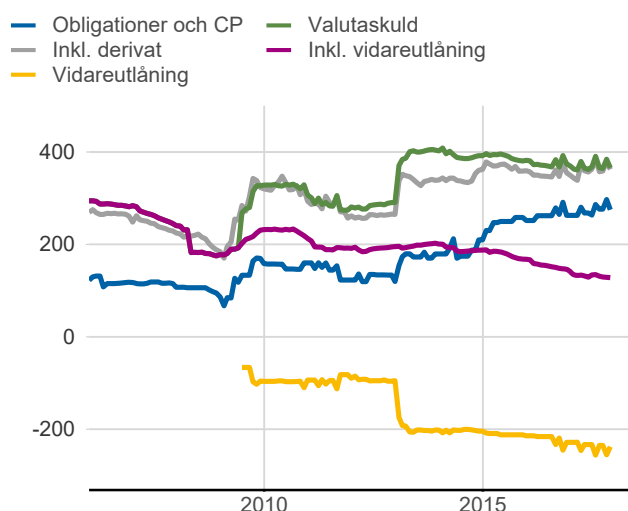
Nominellt belopp, kr	Penningmarknad	Kapitalmarknad	Belopp, kr
2018-01-23	4 211 750 000	20 280 125 000	24 491 875 000
2018-01-31	0	34 763 460 000	34 763 460 000
2018-02-27	0	18 877 500 000	18 877 500 000
2018-05-15	0	18 447 975 000	18 447 975 000
2019-03-15	0	16 938 600 000	16 938 600 000
2019-07-25	0	22 781 550 000	22 781 550 000
2019-10-21	0	26 488 500 000	26 488 500 000
2020-02-12	0	14 156 448 840	14 156 448 840
2020-04-06	0	17 711 600 000	17 711 600 000
2020-11-02	0	20 573 750 000	20 573 750 000
2021-09-08	0	17 080 800 000	17 080 800 000
	<b>4 211 750 000</b>	<b>228 100 308 840</b>	<b>232 312 058 840</b>

Förfalldatum	Dollar	Euro
Nominellt belopp, respektive valuta		
2018-01-23	3 000 000 000	0
2018-01-31	0	4 000 000 000
2018-02-27	3 000 000 000	0
2018-05-15	2 250 000 000	0
2019-03-15	2 000 000 000	0
2019-07-25	2 750 000 000	0
2019-10-21	3 000 000 000	0
2020-02-12	0	1 500 000 000
2020-04-06	2 000 000 000	0
2020-11-02	2 500 000 000	0
2021-09-08	2 000 000 000	0
	<b>22 500 000 000</b>	<b>5 500 000 000</b>

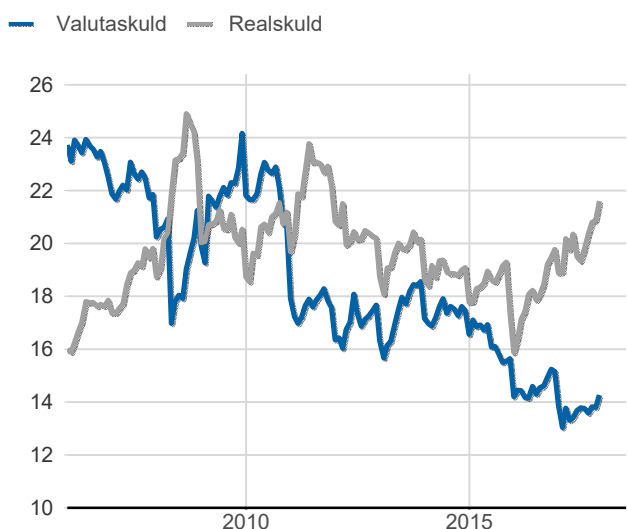
### Statsobligationer, rea statsobligationer och statsskuldväxlar, nominella belopp, mdkr



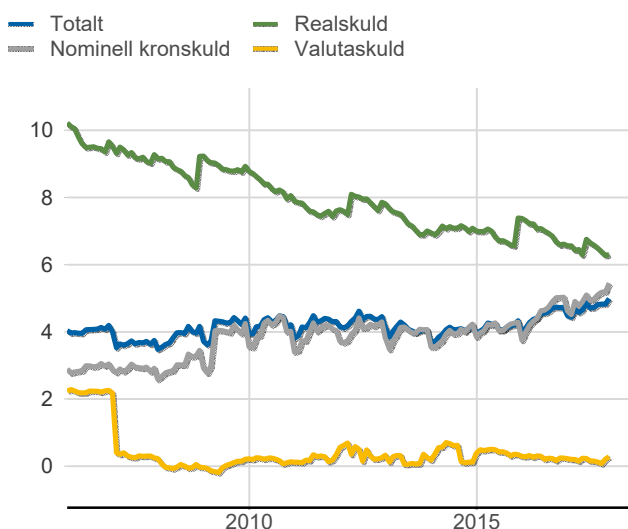
### Valutaskuld inkl. vidareutlåning uppdelat på instrument, nominella belopp, mdkr



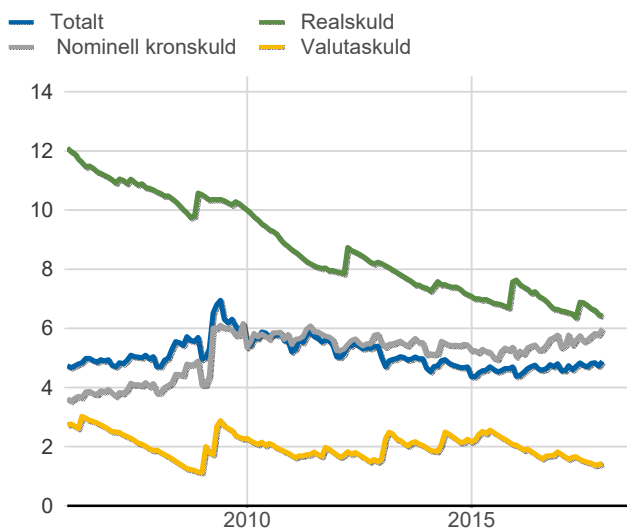
### Skuldandelar, inklusive vidareutlåning, procent



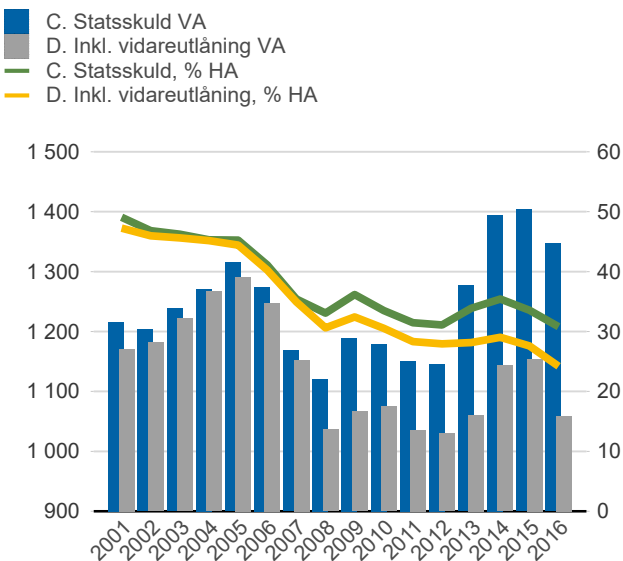
### Duration för den totala skulden och respektive skuldslag, inkl. vidareutlåning, år



### Återstående löptid till förfall, exklusive vidareutlåning, år



### Statsskuld resp. Statens skuld inkl. vidareutlåning, mdkr och procent av BNP



Anm: Återstående löptid till förfall för valutaskulden avser endast obligationer och commercial paper.



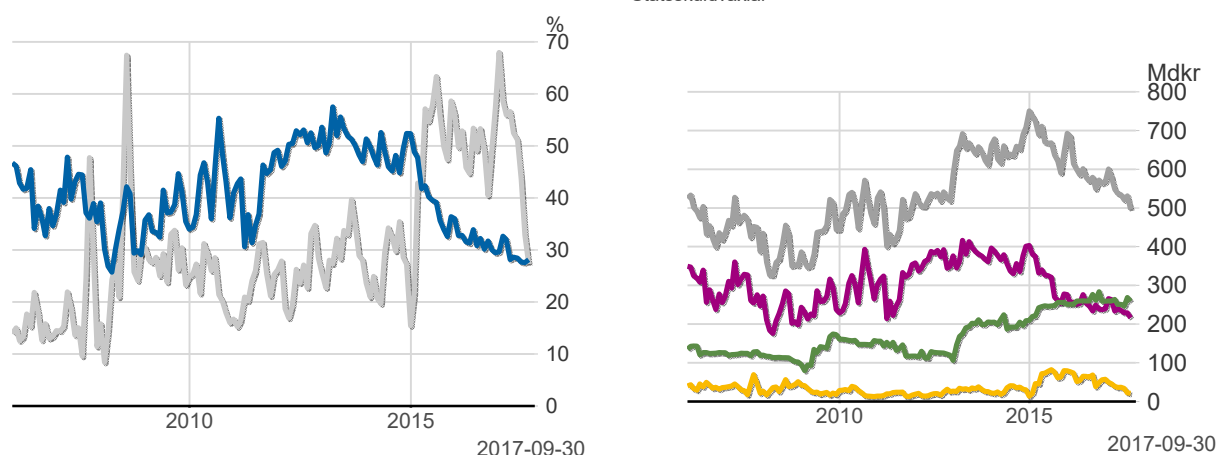
## Finansiering av statens skuld, inklusive och exklusive finansiering av vidareutlåning, nominellt belopp, kr

Valuta	Instrument	Nominellt belopp	Procent	Exklusive vidareutlåning	Procent	Vidareutlåning	
Kronor	Statsobligationer	609 593 850 000	53,4	604 351 334 207	66,9	5 242 515 794	
	Reala statsobligationer	177 829 340 000	15,6	177 829 340 000	19,7	0	
	Statsskuldväxlar	85 000 000 000	7,5	85 000 000 000	9,4	0	
	Premieobligationer	10 424 150 000	0,9	10 424 150 000	1,2	0	
	Säkerheter	5 258 983 458	0,5	5 258 983 458	0,6	0	
	Riksgäldsspar	130 658 580	0,0	130 658 580	0,0	0	
	Övriga kapitalmarknadsskulder	3 000 000	0,0	3 000 000	0,0	0	
	Likviditetsförvaltning	-29 652 942 110	-2,6	-29 652 942 110	-3,3	0	
			<b>858 587 039 927</b>	<b>75,3</b>	<b>853 344 524 134</b>	<b>94,5</b>	<b>5 242 515 794</b>
	Utländsk valuta	Obligationer i utländsk valuta	274 724 966 254	24,1	46 624 657 414	5,2	228 100 308 840
	Säkerheter	3 294 359 247	0,3	3 294 359 247	0,4	0	
	Likviditetsförvaltning	4 315 557 194	0,4	103 807 194	0,0	4 211 750 000	
		<b>282 334 882 695</b>	<b>24,7</b>	<b>50 022 823 855</b>	<b>5,5</b>	<b>232 312 058 840</b>	
		<b>1 140 921 922 622</b>	<b>100,0</b>	<b>903 367 347 988</b>	<b>100,0</b>	<b>237 554 574 634</b>	

## Utlandets innehav av statspapper m.m., procent respektive mdkr

— Statsskuldväxlar  
— Obligationer, SEK

— Uppskattad summa värdepapper  
— Statsobligationer  
— Obligationer, utl. valuta, uppskattat  
— Statsskuldväxlar



Anm: Uppgifterna för obligationer i utländsk valuta före 2007 och för likviditetsinstrument samt säkerheter är schablonmässigt uppskattade.  
Källa: Statistiska centralbyrån och Riksgälden

## Statsobligationer, reala statsobligationer och obligationer i utländsk valuta

Instrument	Obligationer	Serie	Valuta	ISIN-nummer	ISIN US 144A	Kupong-ränta	Utgivningsdag	Förfallodag	Ursprunglig löptid	Volym resp. valuta	
Statsobligationer	SGB 1047 5% 1 Dec 20	1047	SEK	SE0001149311	-	5	2004-02-02	2020-12-01	16,8	96 053 780 000	
	SGB 1052 4.25% 12 Mar 19	1052	SEK	SE0002241083	-	4,25	2007-11-26	2019-03-12	11,3	98 550 120 000	
	SGB 1053 3.5% 30 Mar 39	1053	SEK	SE0002829192	-	3,5	2009-03-30	2039-03-30	30,0	45 250 450 000	
	SGB 1054 3.5% 1 Jun 22	1054	SEK	SE0003784461	-	3,5	2011-02-14	2022-06-01	11,3	103 630 500 000	
	SGB 1056 2.25% 1 Jun 32	1056	SEK	SE0004517290	-	2,25	2012-03-20	2032-06-01	20,2	16 500 000 000	
	SGB 1057 1.5% 13 Nov 23	1057	SEK	SE0004869071	-	1,5	2012-10-22	2023-11-13	11,1	84 477 000 000	
	SGB 1058 2.5% 12 May 25	1058	SEK	SE0005676608	-	2,5	2014-02-03	2025-05-12	11,3	59 376 000 000	
	SGB 1059 1.0% 12 Nov 26	1059	SEK	SE0007125927	-	1	2015-05-22	2026-11-12	11,5	61 891 000 000	
	SGB 1060 0.75% 12 May 28	1060	SEK	SE0009496367	-	0,75	2017-01-27	2028-05-12	11,3	43 865 000 000	
	Reala statsobligationer	SGB IL 3102 4% 1 Dec 20	3102	SEK	SE0000317943	-	4	1996-06-06	2020-12-01	24,5	37 932 050 000
		SGB IL 3103 3.5% 1 Dec 28	3103	SEK	SE0000479453	-	3,5	1998-06-26	2028-12-01	30,5	3 000 000
		SGB IL 3104 3.5% 1 Dec 28	3104	SEK	SE0000556599	-	3,5	1999-04-22	2028-12-01	29,6	28 883 290 000
		SGB IL 3108 0.25% 1 Jun 22	3108	SEK	SE0004211084	-	0,25	2011-09-20	2022-06-01	10,7	29 181 000 000
SGB IL 3109 1% 1 Jun 25		3109	SEK	SE0005703550	-	1	2014-02-11	2025-06-01	11,3	24 906 000 000	
SGB IL 3110 0.125% 1 Jun 19		3110	SEK	SE0006758736	-	0,125	2015-02-09	2019-06-01	4,3	23 581 000 000	
SGB IL 3111 0.125% 1 Jun 32		3111	SEK	SE0007045745	-	0,125	2015-04-30	2032-06-01	17,1	9 920 000 000	
SGB IL 3112 0.125% 1 Jun 26		3112	SEK	SE0008014062	-	0,125	2016-02-15	2026-06-01	10,3	14 332 000 000	
SGB IL 3113 0.125% 1 Dec 27		3113	SEK	SE0009548704	-	0,125	2017-02-06	2027-12-01	10,8	9 094 000 000	
Publika obligationer, utländsk valuta	ESB EUR 9.405% 28 Dec 26		EUR	ES0273315038		9,405	1996-04-09	2026-12-28	30,7	60 101 210	
	EUB EUR 0.875% 31 Jan 18		EUR	XS0882814386	XS0883993825	0,875	2013-01-31	2018-01-31	5,0	4 000 000 000	
	EUB USD 1% 27 Feb 18		USD	XS0895508314	US87020DAF15	1	2013-02-27	2018-02-27	5,0	3 000 000 000	
	EUB EUR 0.75% 2 May 19		EUR	XS1062909384		0,75	2014-05-02	2019-05-02	5,0	2 250 000 000	
	EUB USD 0.875% 23 Jan 18		USD	XS1171709857	US87020DAR52	0,875	2015-01-23	2018-01-23	3,0	2 500 000 000	
	EUB EUR 0.05% 12 Feb 20		EUR	XS1189262345	XS1189262428	0,05	2015-02-12	2020-02-12	5,0	1 500 000 000	
	EUB USD 1.625% 24 Mar 20		USD	XS1207317428	US87020DAT19	1,625	2015-03-24	2020-03-24	5,0	2 000 000 000	
	EUB USD 1.125% 15 May 18		USD	XS1231271294	US87020DAU81	1,125	2015-05-13	2018-05-15	3,0	2 250 000 000	
	EUB USD 1% 5 Oct 18		USD	XS1301030810	US87020DAV64	1	2015-10-05	2018-10-05	3,0	1 000 000 000	
	EUB USD 1.125% 15 Mar 19		USD	XS1379422675	US87020DAW48	1,125	2016-03-15	2019-03-15	3,0	2 000 000 000	
	EUB USD 1.25% 8 Sep 21		USD	XS1485745886	US87020DAX21	1,25	2016-09-08	2021-09-08	5,0	2 000 000 000	
	EUB USD 1.125% 21 Oct 19		USD	XS1506497574	US87020DAY04	1,125	2016-10-21	2019-10-21	3,0	3 000 000 000	
	EUB USD 1.625% 6 Apr 20		USD	XS1590796436	US87020DAZ78	1,625	2017-04-06	2020-04-06	3,0	2 000 000 000	
	EUB USD 1.500% 25 Jul 19		USD	XS1650589259	US87020DBA19	1,5	2017-07-25	2019-07-25	2,0	2 750 000 000	
	EUB USD 1,875% 02 Nov 20		USD	XS1709538356	US87020DBB91	1,875	2017-11-02	2020-11-02	3,0	2 500 000 000	

## SKULDANDELAR OCH LÖPTIDER SOM DE MÄTS I STYRNINGEN AV FÖRVALTNINGEN

Regeringen beslutar om riktvärden för statsskuldens löptid och fördelningen mellan skuldslagen Nominell kronskuld, Real kronskuld och Valutaskuld.

Det skuldmått som används vid riskstyrningen är statens uppräknade skuldbelopp till aktuell valutakurs inklusive fordringar i vidareutlåning och förvaltningstillgångar. Positioner som tas i derivat för att aktivt ändra exponeringen i skulden ingår inte i beräkningarna. Derivattransaktioner som påverkar fördelningen mellan skuldslagen ingår däremot.

Löptiden mäts med duration (Macaulay). Statsobligationer med löptid längre än tolv år exkluderas vid durationsberäkningen.

Tabellen visar statsskulden respektive det skuldmått som används i riskstyrningen per den sista i månaden samt månadsgenomsnitt för skuldandelar och duration för de bägge måtten.

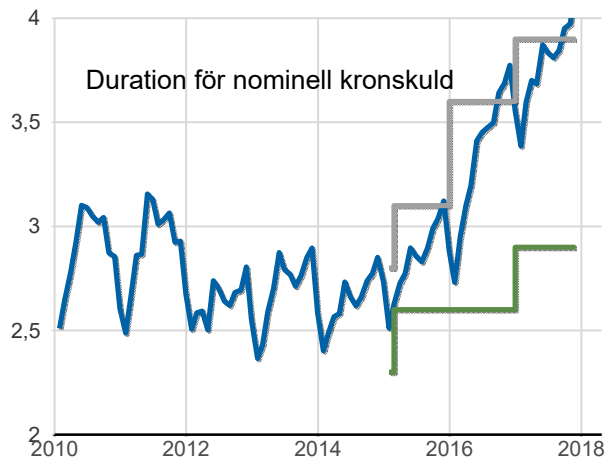
### Andelar och löptid (duration) i Riksgäldens riskstyrning

	Statsskulden	Andelar månadsgenomsnitt	Duration månadsgenomsnitt	Skuldmått riskstyrning	Andelar månadsgenomsnitt	Duration månadsgenomsnitt
Nominell kronskuld	690 403 030 331	54,1	5,52	597 470 676 665	63,7	4,14
Real kronskuld	201 285 687 568	15,6	6,25	201 285 687 568	21,9	6,25
Valutaskuld	382 606 828 538	30,3	0,27	132 895 146 491	14,5	0,21
	<b>1 274 295 546 438</b>	<b>100,0</b>	<b>5,02</b>	<b>931 651 510 724</b>	<b>100,0</b>	<b>4,14</b>

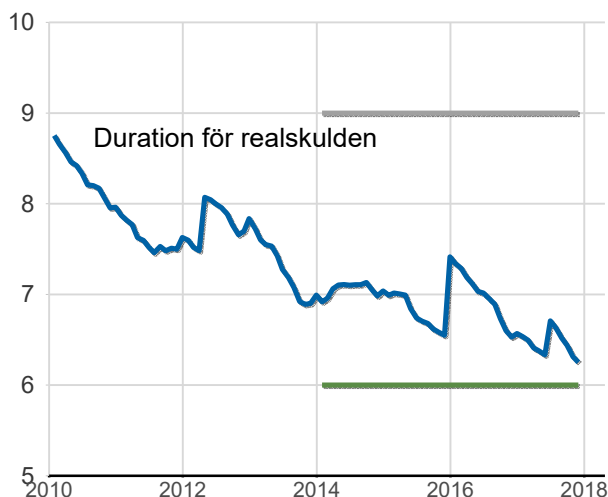
### Löptid (duration), år, månadsgenomsnitt

Riktvärdena för löptiderna (duration) är fr.o.m. 2017:  
Nominell kronskuld kortare än 12 år, inom intervallet: 2,9-3,9 år  
Real kronskuld, inom intervallet: 6-9 år  
Valutaskuld: 0-1 år

— Nominell kronskuld, år  
— Övre riktvärdet, år  
— Undre riktvärdet, år



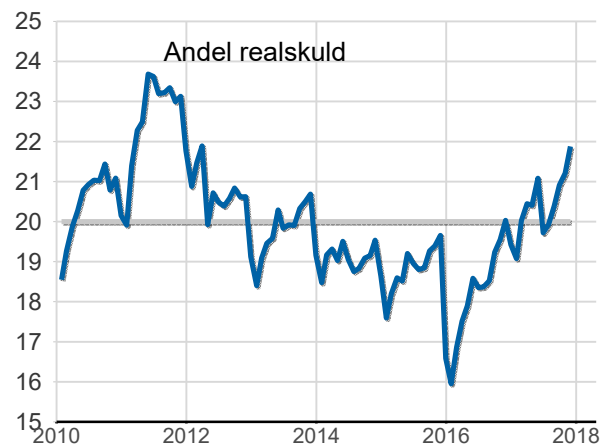
— Övre riktvärdet, år  
— Undre riktvärdet, år  
— Realskuld, år



### Skuldandelar, %, månadsgenomsnitt

Riktvärdena för skuldandelarna är fr.o.m. 2017:  
Real kronskuld: 20 %  
Valutaskuld: 20 mdkr lägre skuld i USD, EUR, CAD och GBP än föregående år exkl. valutakursförändringar

— Riktvärde för realskulden, %  
— Realskuld, %



— Valutaskuld till ursprunglig valutakurs, mdkr  
— Valutaskuld till aktuell valutakurs, mdkr

