



Sveriges statsskuld

28 februari 2018

STATSSKULD

	Förändring från föregående månad	Utestående belopp, kr
A. Nominellt belopp, inkl. förvaltningsstillgångar	-51 613 044 607	1 164 421 344 889
Upplupen inflationskompensation (uppräkningsbelopp)	637 928 046	24 239 755 336
Valutakurseffekter	10 325 713 291	9 105 021 028
B. Nominellt uppräknat belopp till aktuell valutakurs inkl. förvaltningstillgångar	-40 649 403 270	1 197 766 121 253
Förvaltningstillgångar, aktuell valutakurs	32 140 893 082	43 819 676 429
Officiellt mått på statens bruttoskuld:		
C. STATSSKULD	-8 508 510 188	1 241 585 797 682

STATENS SKULD INKL. VIDAREUTLÅNING OCH FÖRVALTNINGSTILLGÅNGAR

	Förändring från föregående månad	Utestående belopp, kr
Vidareutlåning	-11 446 573 620	-241 960 335 980
Förvaltningstillgångar	-32 140 893 082	-43 819 676 429
D. STATENS SKULD INKLUSIVE VIDAREUTLÅNING OCH FÖRVALTNINGSTILLGÅNGAR	-52 095 976 890	955 805 785 273

Statsskulden beräknas som värdet av utestående skuldinstrument, i huvudsak obligationer och statskuldväxlar, vid rapporteringstidpunkten beräknat enligt fastlagda principer; se nedan. Inom ramen för skuldförvaltningen finns också vissa tillgångar. Det är medel som tillfälligt placeras på penningmarknaden till dess de används för att betala utgifter i statsbudgeten eller förfallande lån. Tillgångarna innebär att den reella skulden är mindre än summan av utestående skuldinstrument. I denna rapport presenteras både skulder och tillgångar eftersom vår ambition är att uppnå en rättvisande och transparent redovisning av statens skuldsättning.

Nominellt belopp (under A ovan) avser summan av de belopp som Riksgälden åtar sig att betala när ett skuldinstrument förfaller respektive erhåller vid förfall om det är frågan om en tillgång. Beloppet redovisas i kronor till valutakursen vid upplåningstillfället. Nästa steg i beräkningen av statskulden (under B ovan) är att redovisa de nominella beloppen till aktuell valutakurs och lägga till upplupen inflationskompensation avseende utestående reala statsobligationer (Uppräknat belopp). Dessa mått visar statens skuld när hänsyn tas till de tillgångar som hanteras inom skuldförvaltningen.

Det officiella måttet på statskulden (under C ovan) är definierat utifrån principer fastlagda på EU-nivå. Det redovisar statens bruttoskuld, utan hänsyn till tillgångar. För att ta fram det måttet adderas finansiella förvaltningstillgångar till måttet B.

Riksgälden redovisar även "Statens skulder inklusive vidareutlåning och förvaltningstillgångar" (under D ovan). Här inkluderas inte bara förvaltningstillgångar utan även vissa andra finansiella tillgångar, nämligen vidareutlåning till Riksbanken och utländska stater. Detta mått används i styrningen av statskulden enligt riktlinjer som beslutas av regeringen och i vår interna riskhantering. Vidareutlåning utgör en fordran för staten, men är inte på samma sätt som tillgångar i penningmarknaden tillgänglig för betalning av statens utgifter.

Skulder redovisas med positivt tecken samt tillgångar med negativt. Förändring avser förändring av det nominella beloppet från föregående månad. Redovisningen är baserad på affärsdag. Notera dock att utgivnings- och förfallodag avser likviddag.

Statsobligationer

Obligation	Utgivningsdag	Löptid	Duration	Förändring	Nominellt belopp, kr
SGB 1052 4.25% 12 Mar 19	2007-11-26	1,0	1,0	0	98 550 120 000
SGB 1047 5% 1 Dec 20	2004-02-02	2,8	2,6	0	96 053 780 000
SGB 1054 3.5% 1 Jun 22	2011-02-14	4,3	4,0	0	103 630 500 000
SGB 1057 1.5% 13 Nov 23	2012-10-22	5,7	5,5	0	84 477 000 000
SGB 1058 2.5% 12 May 25	2014-02-03	7,2	6,6	0	59 376 000 000
SGB 1059 1.0% 12 Nov 26	2015-05-22	8,7	8,4	0	61 891 000 000
SGB 1060 0,75% 12 May 28	2017-01-27	10,2	9,8	3 500 000 000	51 365 000 000
SGB 1056 2.25% 1 Jun 32	2012-03-20	14,3	12,3	500 000 000	17 000 000 000
SGB 1053 3.5% 30 Mar 39	2009-03-30	21,1	15,8	0	45 250 450 000
		6,4	5,9	4 000 000 000	617 593 850 000

Reala statsobligationer

Obligation	Utgivningsdag	Löptid	Duration	Inflationskompensation	Inkl. inflationskomp.	Förändring	Nominellt belopp, kr
SGB IL 3110 0.125% 1 Jun 19	2015-02-09	1,3	1,2	618 074 059	17 355 074 059	-3 158 000 000	16 737 000 000
SGB IL 3102 4% 1 Dec 20	1996-06-06	2,8	2,6	12 471 587 847	50 662 637 847	59 000 000	38 191 050 000
SGB IL 3108 0.25% 1 Jun 22	2011-09-20	4,3	4,2	1 411 757 072	33 119 757 072	-50 000 000	31 708 000 000
SGB IL 3109 1% 1 Jun 25	2014-02-11	7,3	6,9	859 131 093	25 535 131 093	0	24 676 000 000
SGB IL 3112 0.125% 1 Jun 26	2016-02-15	8,3	8,1	542 041 515	15 474 041 515	500 000 000	14 932 000 000
SGB IL 3113 0,125% 1 Dec 27	2017-02-06	9,8	9,6	181 770 148	8 395 770 148	0	8 214 000 000
SGB IL 3103 3.5% 1 Dec 28	1998-06-26	10,8	9,4	979 674	3 979 674	0	3 000 000
SGB IL 3104 3.5% 1 Dec 28	1999-04-22	10,8	9,4	7 559 994 389	35 655 284 389	33 000 000	28 095 290 000
SGB IL 3111 0.125% 1 Jun 32	2015-04-30	14,3	14,0	594 419 540	13 431 419 540	1 191 000 000	12 837 000 000
		6,4	6,2	24 239 755 336	199 633 095 336	-1 425 000 000	175 393 340 000

Publika obligationer i utländsk valuta

Obligation	Utgivningsdag	Löptid	Duration	Utländsk valuta	Aktuell valutakurs	Förändring	Nominellt belopp, kr
EUB USD 1% 27 Feb 18	2013-02-27	-	-	0	0	-18 877 500 000	0
EUB USD 1.125% 15 May 18	2015-05-13	0,2	0,2	2 250 000 000	18 639 225 000	0	18 447 975 000
EUB USD 1% 5 Oct 18	2015-10-05	0,6	0,6	1 000 000 000	8 284 100 000	0	8 420 700 000
EUB USD 1.125% 15 Mar 19	2016-03-15	1,0	1,0	2 000 000 000	16 568 200 000	0	16 938 600 000
EUB USD 1.500% 25 Jul 19	2017-07-25	1,4	1,4	2 750 000 000	22 781 275 000	0	22 781 550 000
EUB USD 1.125% 21 Oct 19	2016-10-21	1,6	1,6	3 000 000 000	24 852 300 000	0	26 488 500 000
EUB USD 1.625% 24 Mar 20	2015-03-24	2,1	2,0	2 000 000 000	16 568 200 000	0	17 267 112 500
EUB USD 1.625% 6 Apr 20	2017-04-06	2,1	2,1	2 000 000 000	16 568 200 000	0	17 711 600 000
EUB USD 1.875% 02 Nov 20	2017-11-02	2,7	2,6	2 500 000 000	20 710 250 000	0	20 573 750 000
EUB USD 2.375% 15 Feb 21	2018-02-15	3,0	2,9	3 000 000 000	24 852 300 000	24 086 400 000	24 086 400 000
EUB USD 1.25% 8 Sep 21	2016-09-08	3,5	3,5	2 000 000 000	16 568 200 000	0	17 080 800 000
EUB USD 2.375% 15 Feb 23	2018-01-11	5,0	4,8	3 000 000 000	24 852 300 000	0	24 396 900 000
EUB EUR 0.75% 2 May 19	2014-05-02	1,2	1,2	2 250 000 000	22 732 398 810	0	20 402 744 918
EUB EUR 0.05% 12 Feb 20	2015-02-12	2,0	1,9	1 500 000 000	15 154 932 540	0	14 156 448 840
EUB EUR 0.125% 24 Apr 23	2018-01-24	5,2	5,1	4 000 000 000	40 413 153 440	0	39 302 711 760
ESB EUR 9.405% 28 Dec 26	1996-04-09	8,8	6,9	60 101 210	607 219 855	0	534 099 996
		2,6	2,5		290 152 254 645	5 208 900 000	288 589 893 014

Privatplaceringar i utländsk valuta m.m.

Instrument	Löptid	Duration	Utländsk valuta	Aktuell valutakurs inkl. infl. kompensation	Förändring	Nominellt belopp, kr

PENNINGMARKNAD

Statsskuldväxlar

Statsskuldväxel	Utgivningsdag	Löptid	Duration	Förändring	Nominellt belopp, kr
STB 21 Feb 18	2017-11-10	-	-	-20 000 000 000	0
STB 21 Mar 18	2017-09-01	0,1	0,1	0	27 500 000 000
STB 18 Apr 18	2018-01-12	0,1	0,1	0	5 000 000 000
STB 16 May 18	2018-02-02	0,2	0,2	0	5 000 000 000
STB 20 Jun 18	2017-12-08	0,3	0,3	0	20 000 000 000
STB 19 Sep 18	2018-03-02	0,6	0,6	5 000 000 000	5 000 000 000
		0,2	0,2	-15 000 000 000	62 500 000 000

Likviditetsförvaltningsinstrument

Instrument	Bruttoskuld, kr	Förändring	Nominellt belopp, kr
Bankkonton, kronor	0	-387 481	-387 481
Bankkonton, utländsk valuta	1 766 395 764	-6 436 221 068	82 047 150
Banklån mm	7 868 000 000	1 284 000 000	7 868 000 000
Banklån, konton mm	9 634 395 764	-5 152 608 549	7 949 659 669
Repor, andra värdepapper, trepartsrepor	0	-2 953 720 242	-2 953 720 242
Repor, andra värdepapper	0	-2 953 720 242	-2 953 720 242
Repor, Reala statsobligationer	773 905 565	-755 451 399	352 357 035
Repor, Statsobligationer	36 160 153 773	-1 522 595 659	33 806 591 996
Repor, Statsskuldväxlar	667 845 311	667 845 311	667 845 311
Repor, svenska statspapper	37 601 904 649	-1 610 201 747	34 826 794 342
Bostadsobligationer, innehav	0	0	-1 000 000 000
Riksbankscertifikat, innehav	0	-33 000 000 000	-33 000 000 000
Värdepappersinnehav	0	-33 000 000 000	-34 000 000 000
	47 236 300 413	-42 716 530 538	5 822 733 769

Säkerheter

Instrument	Bruttoskuld, kr	Förändring	Nominellt belopp, kr
Credit Support Annex till ISDA, SEK	1 264 400 000	-377 000 000	1 264 400 000
Credit Support Annex till ISDA, utländsk valuta	713 292 158	-1 550 301 677	412 214 165
Marginalsäkerheter, Futures	0	-17 469 577	-132 146 542
Säkerheter under central motpartsclearing	4 331 817 609	268 999 167	2 436 198 625
	6 309 509 767	-1 675 772 086	3 980 666 248

Summa: Penningmarknad

-59 392 302 625 72 303 400 017

PRIVATMARKNAD

Premieobligationer

Obligation	Utgivningsdag	Löptid	Duration	Utgivet	Behållet	Förändring	Nominellt belopp, kr
SLB 2013:1 0.7% 16 Maj 18	2013-05-22	0,2	0,2	2 100 000 000	-67 040 000	0	2 032 960 000
SLB 2016:1 0.1% 16 Maj 18	2016-05-09	0,2	0,2	1 400 000 000	-5 485 000	0	1 394 515 000
SLB 2013:2 1.0% 13 Nov 18	2013-11-12	0,7	0,7	2 100 000 000	-29 175 000	0	2 070 825 000
SLB 2014:1 0.8% 7 Maj 19	2014-04-30	1,2	1,2	2 100 000 000	-63 635 000	0	2 036 365 000
SLB 2014:2 0.6% 2 Dec 21	2014-11-26	3,8	3,7	2 900 000 000	-10 515 000	0	2 889 485 000
		1,5	1,5	10 600 000 000	-175 850 000	0	10 424 150 000

Riksgäldsspar

Kontoform	Förändring	Nominellt belopp, kr
Riksgäldsspar, nominellt	-3 268 555	85 627 216
Riksgäldsspar, reallt	-1 105 433	31 352 638
	-4 373 988	116 979 854

Summa: Privatmarknad

-4 373 988 10 541 129 854

ALLA MARKNADER INKL. FÖRVALTNINGSTILLGÅNGAR

Förändring Nominellt belopp

Summa nominella belopp. Under A på sidan 1.

-51 613 044 607 1 164 421 344 889

APPENDIX

Olika skuldslag, inklusive vidareutlåning och förvaltningsstillgångar

Skuldslag	Nominellt belopp	Aktuell valutakurs och uppräkningsbelopp	Löptid	Duration	Andel
Nominell kronskuld	631 804 934 841	631 804 934 841	5,70	5,10	66,1
Real kronskuld	175 424 692 638	199 664 447 974	6,44	6,19	20,9
Valutaskuld	115 226 481 810	124 336 402 458	2,60	0,16	13,0
	922 456 109 289	955 805 785 273	5,05	4,77	100,0

Nominell kronskuld, inklusive förvaltningsstillgångar

Instrument	Nominellt belopp, kr
Statsobligationer	617 593 850 000
Statsskuldväxlar	62 500 000 000
Privatmarknad	10 509 777 216
Likviditetsförvaltning	8 694 406 861
Säkerheter	3 700 723 878
Valutaterminer, SEK	106 176 887
Swappar mellan SEK och utländsk valuta	-71 300 000 000
	631 804 934 841

Real kronskuld

Instrument	Nominellt belopp, kr	Inflationskompensation, kr	Real kronskuld, kr
Reala statsobligationer	175 393 340 000	24 239 755 336	199 633 095 336
Riksgäldsspar, realt	31 352 638	0	31 352 638
	175 424 692 638	24 239 755 336	199 664 447 974

Valutaskuld, inkl. vidareutlåning och penningmarknadstillgångar

Instrument	Nominellt belopp, kr	Valutakurseffekter, kr	Valutaskuld, kr
Publika obligationer, utländsk valuta	288 055 793 018	1 489 241 773	289 545 034 790
Swappar mellan SEK och utländsk valuta	71 300 000 000	6 862 430 609	78 162 430 609
Övriga valutaskulder	533 832 002	361 384 497	895 216 499
Valutaterminer, SEK	-106 176 887	456 970 415	350 793 528
Säkerheter	279 942 370	0	279 942 370
Likviditetsförvaltning	-2 871 673 092	-65 006 266	-2 936 679 358
Vidareutlåning	-241 965 235 600	4 899 620	-241 960 335 980
	115 226 481 810	9 109 920 648	124 336 402 458

Valutaskuld exklusive vidareutlåning	357 191 717 410	9 105 021 028	366 296 738 438
--------------------------------------	-----------------	---------------	-----------------

Swappar, nominellt nettobelopp med fast ränta i kronor

Förfalloår	Ränteswappar i kronor, kr	Ränteswappar mellan kronor och utländska valutor, kr	Ränteswappar totalt, kr
2018	17 550 000 000	5 750 000 000	23 300 000 000
2019	14 600 000 000	26 300 000 000	40 900 000 000
2020	20 650 000 000	10 000 000 000	30 650 000 000
2021	26 700 000 000	11 250 000 000	37 950 000 000
2022	16 750 000 000	12 500 000 000	29 250 000 000
2023	7 750 000 000	5 000 000 000	12 750 000 000
2024	5 000 000 000	2 500 000 000	7 500 000 000
2025	6 650 000 000	0	6 650 000 000
2026	2 000 000 000	0	2 000 000 000
2027	400 000 000	0	400 000 000
	118 050 000 000	73 300 000 000	191 350 000 000

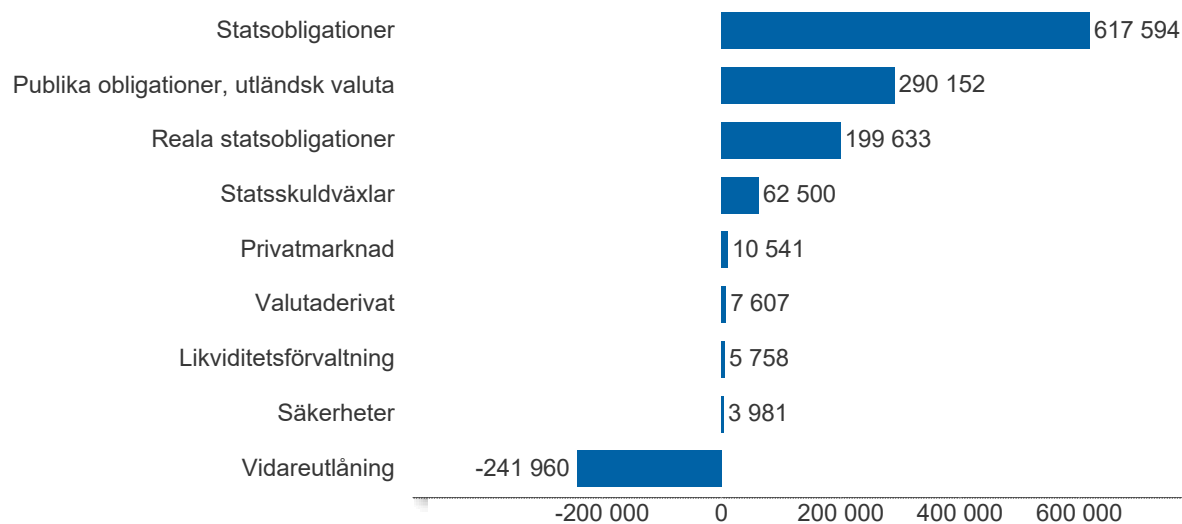
Skulder och tillgångar i likviditetsförvaltning och betalning av säkerheter

Instrument	Nominellt belopp	Bruttoskuld	Tillgångar	Aktuell valutakurs
Banklån, konton mm	7 949 659 669	9 634 395 764	-1 684 736 095	-1 684 736 095
Credit Support Annex till ISDA	1 676 614 165	1 977 692 158	-301 077 993	-301 077 993
Marginalsäkerheter, Futures	-132 146 542	0	-132 146 542	-132 146 542
Repor, andra värdepapper	-2 953 720 242	0	-2 953 720 242	-3 030 986 508
Repor, svenska statspapper	34 826 794 342	37 601 904 649	-2 775 110 307	-2 775 110 307
Säkerheter under central motparts clearing	2 436 198 625	4 331 817 609	-1 895 618 984	-1 895 618 984
Värdepappersinnehav	-34 000 000 000	0	-34 000 000 000	-34 000 000 000
	9 803 400 017	53 545 810 180	-43 742 410 163	-43 819 676 429

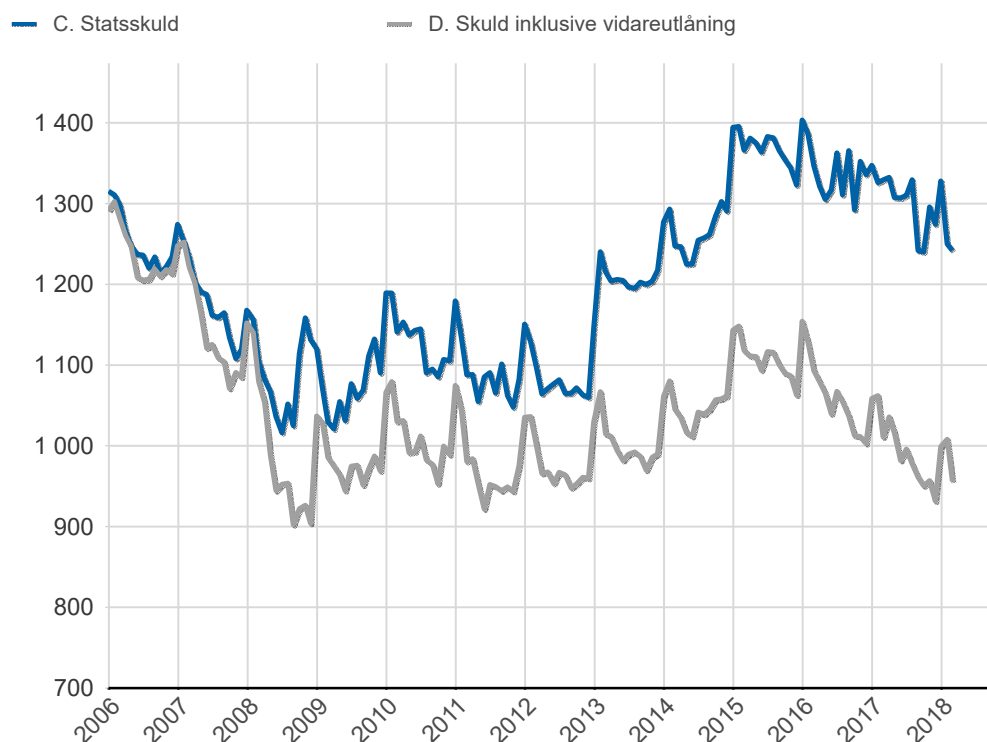
Översikt av statens skuld, mnkr

	A. Nominellt belopp	B. Aktuella valutakurser	Andel %	Löptid år	Duration år	C. Stats-skuld	D. Inkl. vidareutlåning	Andel %	D. Marknads-värde
Statsobligationer	617 594	617 594	51,6	6,4	5,9	617 594	617 594	64,6	700 771
Reala statsobligationer	175 393	199 633	16,7	6,4	6,2	199 633	199 633	20,9	240 388
Publika obligationer, utländsk valuta	288 590	290 152	24,2	2,6	2,5	290 152	290 152	30,4	287 646
Kapitalmarknad	1 081 577	1 107 379	92,5	5,4	5,2	1 107 379	1 107 379	115,9	1 228 805
Statsskuldväxlar	62 500	62 500	5,2	0,2	0,2	62 500	62 500	6,5	62 583
Likviditetsförvaltning	5 823	5 758	0,5	-0,3	-0,3	47 249	5 758	0,6	5 625
Säkerheter	3 981	3 981	0,3	0,0	0,0	6 310	3 981	0,4	4 104
Penningmarknad	72 303	72 238	6,0	0,1	0,1	116 058	72 238	7,6	72 312
Premieobligationer	10 424	10 424	0,9	1,5	1,5	10 424	10 424	1,1	10 562
Riksgäldsspar	117	117	0,0	1,0	1,0	117	117	0,0	118
Privatmarknad	10 541	10 541	0,9	1,5	1,5	10 541	10 541	1,1	10 680
Räntederivat	0	0	0,0	-	59,2	0	0	0,0	-7 316
Valutaderivat	-0	7 607	0,6	-	-155,8	7 607	7 607	0,8	1 207
Derivatmarknad	-0	7 607	0,6	-	101,7	7 607	7 607	0,8	-6 109
Vidareutlåning	0	0	0,0	-	-	0	-241 960	-25,3	-238 799
	1 164 421	1 197 766	100,0	5,0	4,4	1 241 586	955 806	100,0	1 066 889

D. Statens skuld inkl. vidareutlåning och förvaltningsstillgångar, mnkr

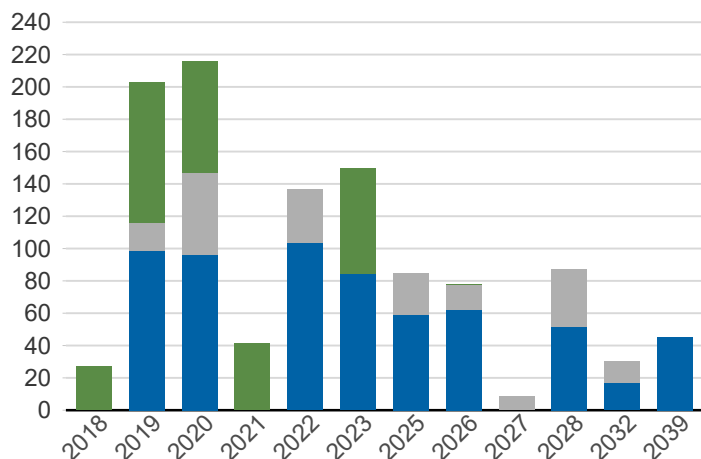


Statsskuld och Statens skuld inkl. vidareutlåning och förvaltningsstillgångar, mdkr



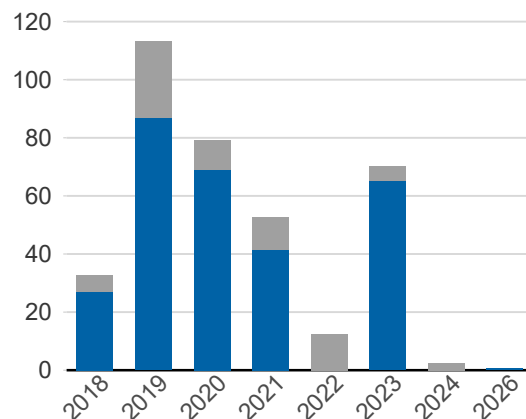
Kapitalmarknadsförfall, uppräknade belopp till aktuella valutakurser, mdkr

■ Obligationer, utländsk valuta ■ Statsobligationer
■ Reala statsobligationer

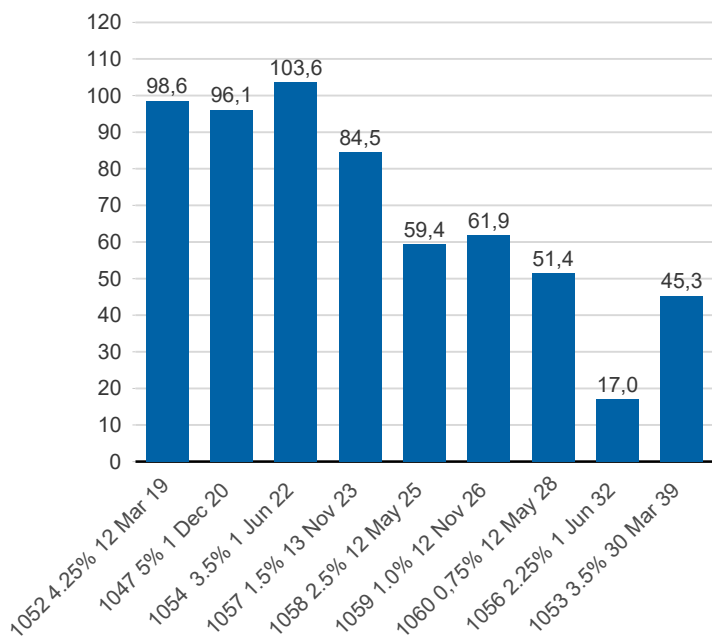


Valutaskuld på kapitalmarknaden inklusive swappar, aktuell valutakurs, mdkr

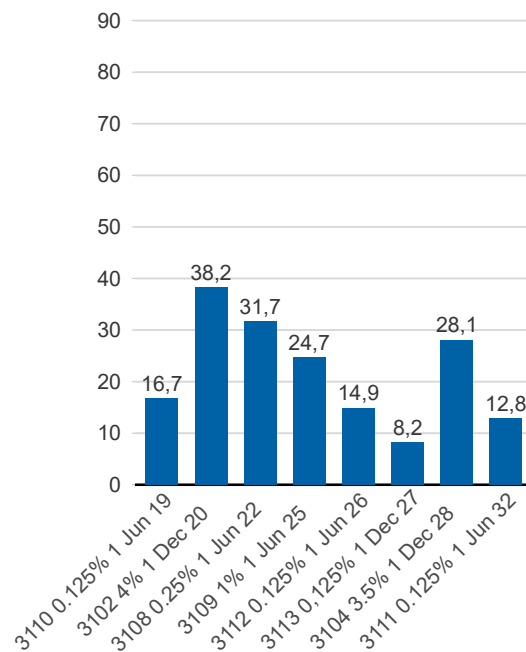
■ Ränteswappar mellan SEK och utländska valutor
■ Obligationer i utländsk valuta



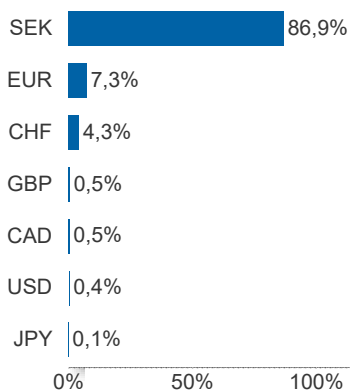
Statsobligationer, nominellt, mdkr



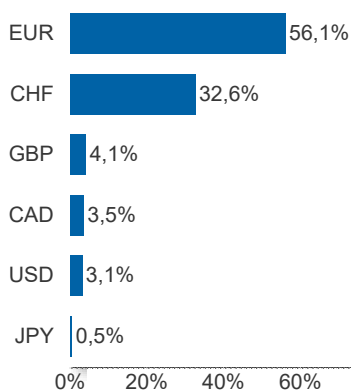
Reala statsobligationer, nominellt, mdkr



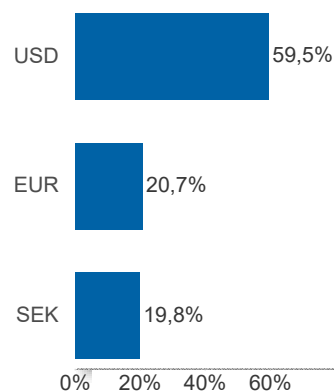
Valutaexponering, skulder och fordringar i vidareutlåningen, netto, %



Valutaexponering i valutaskulden, skulder och fordringar i vidareutlåningen, netto, %

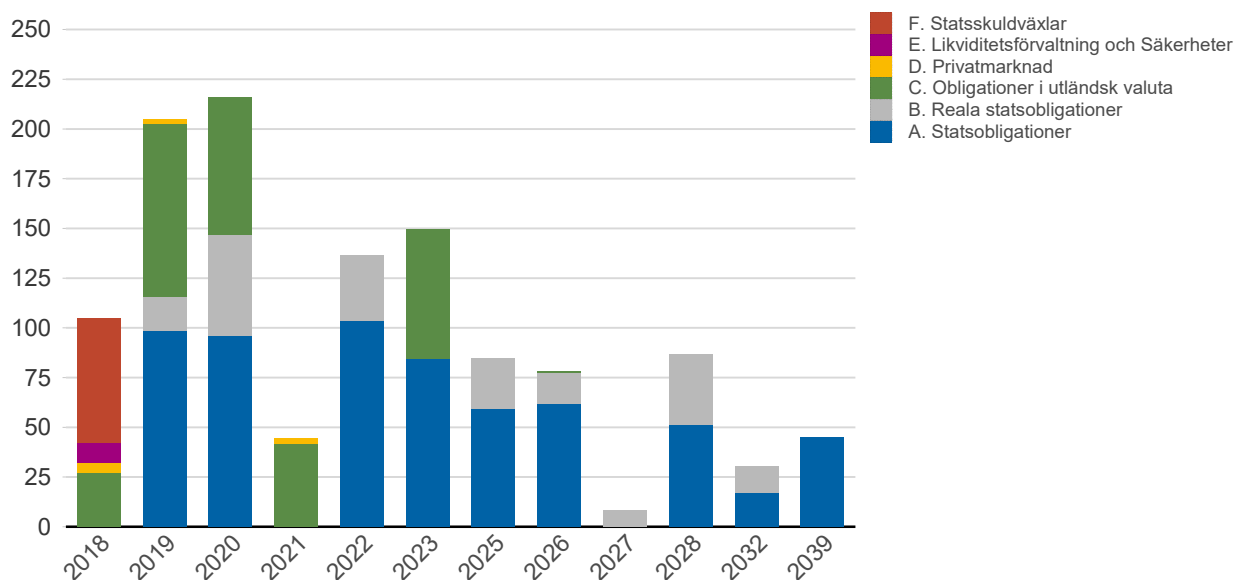


Finansiering av valutaskulden, inklusive finansiering av vidareutlåningen, brutto, %



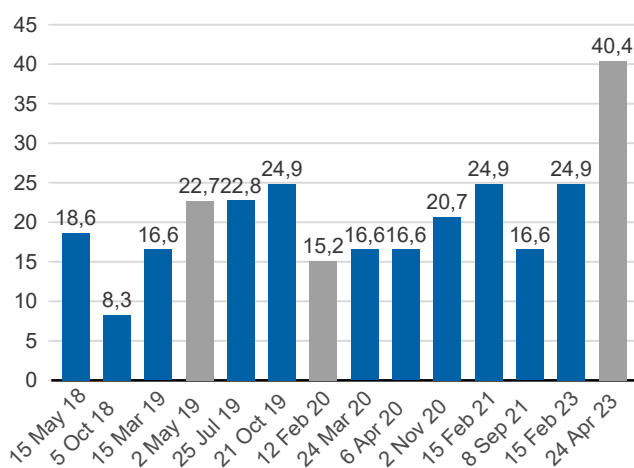
Anm: Finansieringen i SEK avser kronskuld som i kombination med swappar ger exponering i utländsk valuta.

Förfalloprofil för hela skulden, aktuell valutakurs inkl. förvaltningstillgångar, mdkr



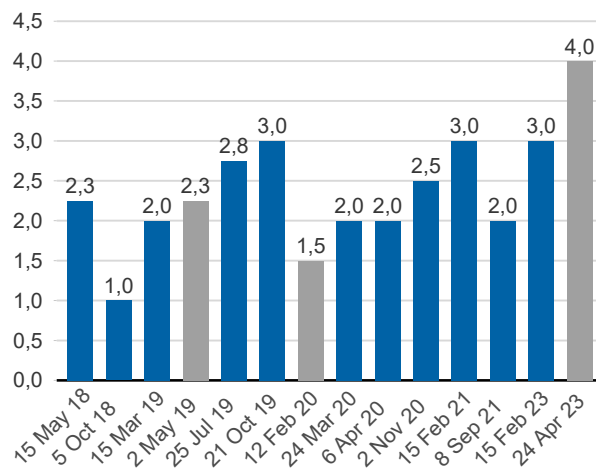
Publ. obligationer i euro och dollar, aktuell valutakurs, mdkr

EUR USD



Publ. obligationer i euro och dollar, md i resp. valuta

EUR USD



Vidareutlåning

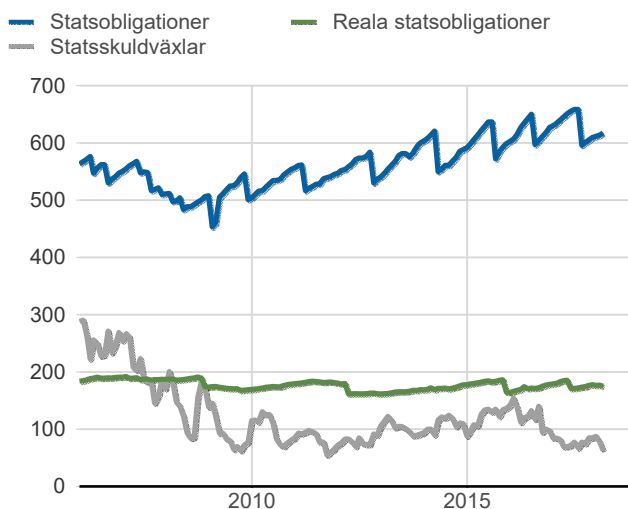
Mottagare	EUR	USD	Nominellt belopp	Aktuell valutakurs
Vidareutlåning till Riksbanken, kapitalmarknad	5 500 000 000	22 500 000 000	241 965 235 600	241 960 335 980
	5 500 000 000	22 500 000 000	241 965 235 600	241 960 335 980

Vidareutlåning till Riksbanken, förfall

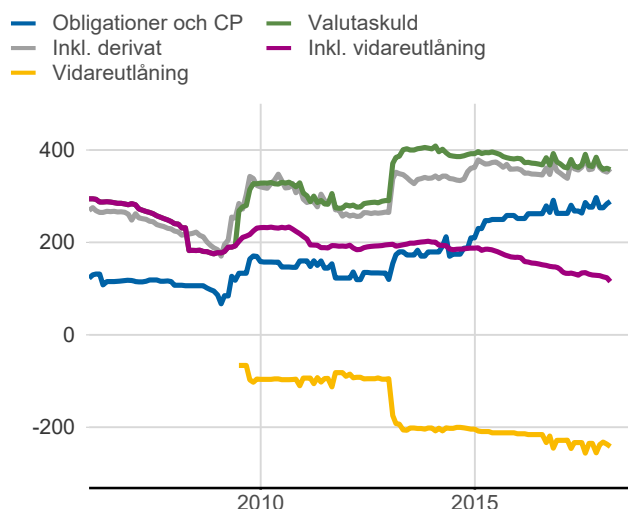
Aktuell valutakurs, kr	Penningmarknad	Kapitalmarknad	Belopp, kr
	0	241 960 335 980	241 960 335 980
Nominellt belopp, kr	Penningmarknad	Kapitalmarknad	Belopp, kr
2018-05-15	0	18 447 975 000	18 447 975 000
2019-03-15	0	16 938 600 000	16 938 600 000
2019-07-25	0	22 781 550 000	22 781 550 000
2019-10-21	0	26 488 500 000	26 488 500 000
2020-02-12	0	14 156 448 840	14 156 448 840
2020-04-06	0	17 711 600 000	17 711 600 000
2020-11-02	0	20 573 750 000	20 573 750 000
2021-02-15	0	24 086 400 000	24 086 400 000
2021-09-08	0	17 080 800 000	17 080 800 000
2023-02-15	0	24 396 900 000	24 396 900 000
2023-04-24	0	39 302 711 760	39 302 711 760
	0	241 965 235 600	241 965 235 600

Förfalldatum	Dollar	Euro
Nominellt belopp, respektive valuta		
2018-05-15	2 250 000 000	0
2019-03-15	2 000 000 000	0
2019-07-25	2 750 000 000	0
2019-10-21	3 000 000 000	0
2020-02-12	0	1 500 000 000
2020-04-06	2 000 000 000	0
2020-11-02	2 500 000 000	0
2021-02-15	3 000 000 000	0
2021-09-08	2 000 000 000	0
2023-02-15	3 000 000 000	0
2023-04-24	0	4 000 000 000
	22 500 000 000	5 500 000 000

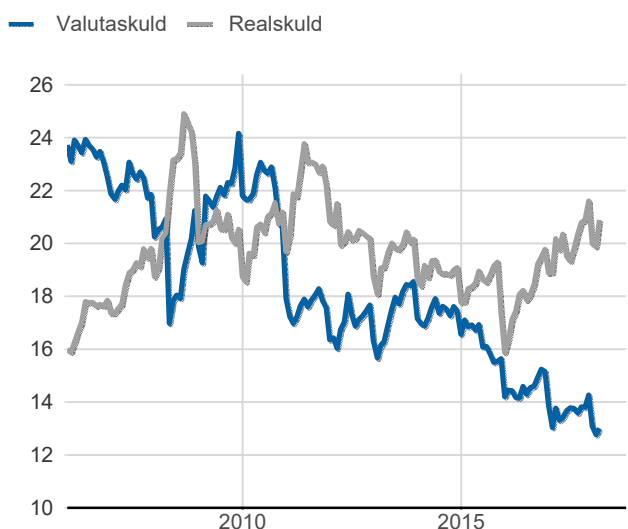
Statsobligationer, reaala statsobligationer och statsskuldväxlar, nominella belopp, mdkr



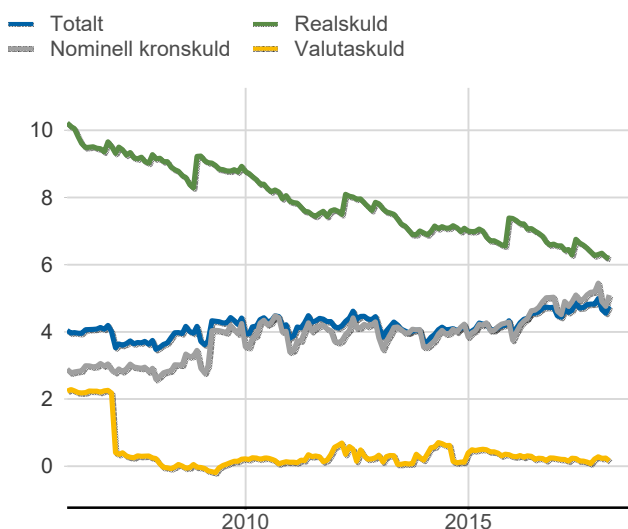
Valutaskuld inkl. vidareutlåning uppdelat på instrument, nominella belopp, mdkr



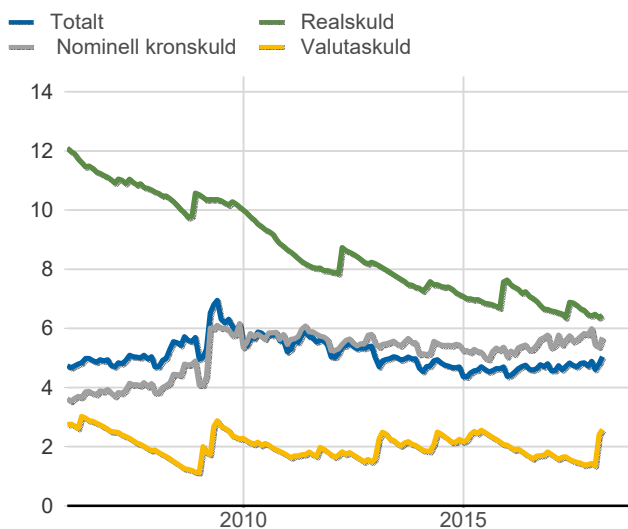
Skuldandelar, inklusive vidareutlåning, procent



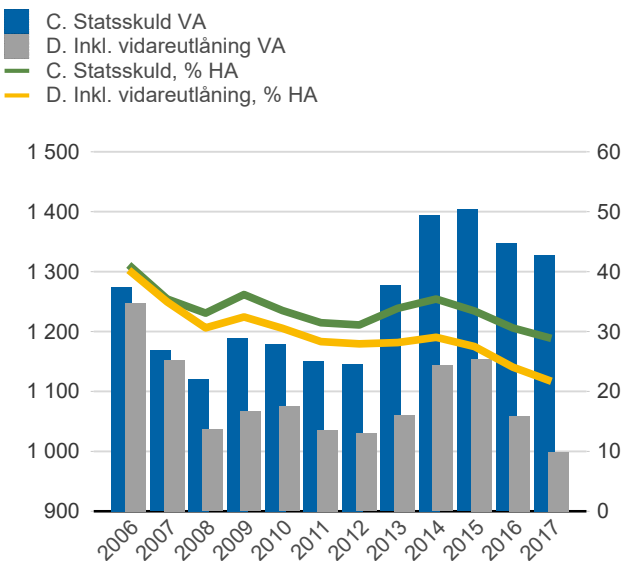
Duration för den totala skulden och respektive skuldslag, inkl. vidareutlåning, år



Återstående löptid till förfall, exklusive vidareutlåning, år



Statsskuld resp. Statens skuld inkl. vidareutlåning, mdkr och procent av BNP



Anm: Återstående löptid till förfall för valutaskulden avser endast obligationer och commercial paper.

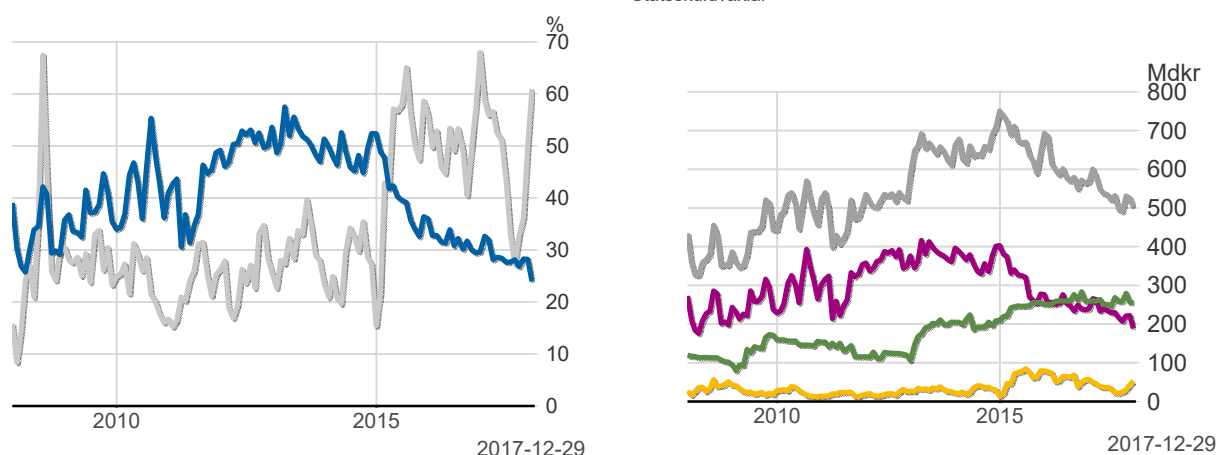
Finansiering av statens skuld, inklusive och exklusive finansiering av vidareutlåning, nominellt belopp, kr

Valuta	Instrument	Nominellt belopp	Procent	Exklusive vidareutlåning	Procent	Vidareutlåning
Kronor	Statsobligationer	617 593 850 000	53,0	617 593 850 000	67,0	0
	Reala statsobligationer	175 390 340 000	15,1	175 390 340 000	19,0	0
	Statsskuldväxlar	62 500 000 000	5,4	62 500 000 000	6,8	0
	Premieobligationer	10 424 150 000	0,9	10 424 150 000	1,1	0
	Likviditetsförvaltning	8 694 406 861	0,7	8 694 406 861	0,9	0
	Säkerheter	3 700 723 878	0,3	3 700 723 878	0,4	0
	Riksgäldsspar	116 979 854	0,0	116 979 854	0,0	0
	Övriga kapitalmarknadsskulder	3 000 000	0,0	3 000 000	0,0	0
			878 423 450 592	75,4	878 423 450 592	95,2
Utländsk valuta	Obligationer i utländsk valuta	288 589 893 014	24,8	46 624 657 414	5,1	241 965 235 600
	Likviditetsförvaltning	-2 871 673 092	-0,2	-2 871 673 092	-0,3	0
	Säkerheter	279 942 370	0,0	279 942 370	0,0	0
		285 998 162 292	24,6	44 032 926 692	4,8	241 965 235 600
		1 164 421 612 884	100,0	922 456 377 284	100,0	241 965 235 600

Utlandets innehav av statspapper m.m., procent respektive mdkr

— Statsskuldväxlar
— Obligationer, SEK

— Uppskattad summa värdepapper
— Statsobligationer
— Obligationer, utl. valuta, uppskattat
— Statsskuldväxlar



Anm: Uppgifterna för obligationer i utländsk valuta före 2007 och för likviditetsinstrument samt säkerheter är schablonmässigt uppskattade.
Källa: Statistiska centralbyrån och Riksgälden

Statsobligationer, reala statsobligationer och obligationer i utländsk valuta

Instrument	Obligationer	Serie	Valuta	ISIN-nummer	ISIN US 144A	Kupong-ränta	Utgivningsdag	Förfalldag	Ursprunglig löptid	Volym resp. valuta	
Statsobligationer	SGB 1052 4.25% 12 Mar 19	1052	SEK	SE0002241083	-	4,25	2007-11-26	2019-03-12	11,3	98 550 120 000	
	SGB 1047 5% 1 Dec 20	1047	SEK	SE0001149311	-	5	2004-02-02	2020-12-01	16,8	96 053 780 000	
	SGB 1054 3.5% 1 Jun 22	1054	SEK	SE0003784461	-	3,5	2011-02-14	2022-06-01	11,3	103 630 500 000	
	SGB 1057 1.5% 13 Nov 23	1057	SEK	SE0004869071	-	1,5	2012-10-22	2023-11-13	11,1	84 477 000 000	
	SGB 1058 2.5% 12 May 25	1058	SEK	SE0005676608	-	2,5	2014-02-03	2025-05-12	11,3	59 376 000 000	
	SGB 1059 1.0% 12 Nov 26	1059	SEK	SE0007125927	-	1	2015-05-22	2026-11-12	11,5	61 891 000 000	
	SGB 1060 0.75% 12 May 28	1060	SEK	SE0009496367	-	0,75	2017-01-27	2028-05-12	11,3	51 365 000 000	
	SGB 1056 2.25% 1 Jun 32	1056	SEK	SE0004517290	-	2,25	2012-03-20	2032-06-01	20,2	17 000 000 000	
	SGB 1053 3.5% 30 Mar 39	1053	SEK	SE0002829192	-	3,5	2009-03-30	2039-03-30	30,0	45 250 450 000	
	Reala statsobligationer	SGB IL 3110 0.125% 1 Jun 19	3110	SEK	SE0006758736	-	0,125	2015-02-09	2019-06-01	4,3	16 737 000 000
		SGB IL 3102 4% 1 Dec 20	3102	SEK	SE0000317943	-	4	1996-06-06	2020-12-01	24,5	38 191 050 000
		SGB IL 3108 0.25% 1 Jun 22	3108	SEK	SE0004211084	-	0,25	2011-09-20	2022-06-01	10,7	31 708 000 000
		SGB IL 3109 1% 1 Jun 25	3109	SEK	SE0005703550	-	1	2014-02-11	2025-06-01	11,3	24 676 000 000
		SGB IL 3112 0.125% 1 Jun 26	3112	SEK	SE0008014062	-	0,125	2016-02-15	2026-06-01	10,3	14 932 000 000
SGB IL 3113 0.125% 1 Dec 27		3113	SEK	SE0009548704	-	0,125	2017-02-06	2027-12-01	10,8	8 214 000 000	
SGB IL 3103 3.5% 1 Dec 28		3103	SEK	SE0000479453	-	3,5	1998-06-26	2028-12-01	30,5	3 000 000	
SGB IL 3104 3.5% 1 Dec 28		3104	SEK	SE0000556599	-	3,5	1999-04-22	2028-12-01	29,6	28 095 290 000	
SGB IL 3111 0.125% 1 Jun 32	3111	SEK	SE0007045745	-	0,125	2015-04-30	2032-06-01	17,1	12 837 000 000		
Publika obligationer, utländsk valuta	EUB USD 1.125% 15 May 18		USD	XS1231271294	US87020DAU81	1,125	2015-05-13	2018-05-15	3,0	2 850 000 000	
	EUB USD 1% 5 Oct 18		USD	XS1301030810	US87020DAV64	1	2015-10-05	2018-10-05	3,0	1 000 000 000	
	EUB USD 1.125% 15 Mar 19		USD	XS1379422675	US87020DAW48	1,125	2016-03-15	2019-03-15	3,0	2 000 000 000	
	EUB EUR 0.75% 2 May 19		EUR	XS1062909384	-	0,75	2014-05-02	2019-05-02	5,0	2 250 000 000	
	EUB USD 1.500% 25 Jul 19		USD	XS1650589259	US87020DBA19	1,5	2017-07-25	2019-07-25	2,0	2 750 000 000	
	EUB USD 1.125% 21 Oct 19		USD	XS1506497574	US87020DAY04	1,125	2016-10-21	2019-10-21	3,0	3 000 000 000	
	EUB EUR 0.05% 12 Feb 20		EUR	XS1189262345	XS1189262428	0,05	2015-02-12	2020-02-12	5,0	1 500 000 000	
	EUB USD 1.625% 24 Mar 20		USD	XS1207317428	US87020DAT19	1,625	2015-03-24	2020-03-24	5,0	2 000 000 000	
	EUB USD 1.625% 6 Apr 20		USD	XS1590796436	US87020DAZ78	1,625	2017-04-06	2020-04-06	3,0	2 000 000 000	
	EUB USD 1.875% 02 Nov 20		USD	XS1709538356	US87020DBB91	1,875	2017-11-02	2020-11-02	3,0	2 500 000 000	
	EUB USD 2.375% 15 Feb 21		USD	XS1771768428	US87020DBE31	2,375	2018-02-15	2021-02-15	3,0	3 000 000 000	
	EUB USD 1.25% 8 Sep 21		USD	XS1485745886	US87020DAX21	1,25	2016-09-08	2021-09-08	5,0	2 000 000 000	
	EUB USD 2.375% 15 Feb 23		USD	XS1748232862	US87020DBC74	2,375	2018-01-11	2023-02-15	5,1	3 000 000 000	
	EUB EUR 0.125% 24 Apr 23		EUR	XS1756338551	XS1756368202	0,125	2018-01-24	2023-04-24	5,2	4 000 000 000	
	ESB EUR 9.405% 28 Dec 26		EUR	ES0273315038	-	9,405	1996-04-09	2026-12-28	30,7	60 101 210	

SKULDANDELAR OCH LÖPTIDER SOM DE MÄTS I STYRNINGEN AV FÖRVALTNINGEN

Regeringen beslutar om riktvärden för statsskuldens löptid och fördelningen mellan skuldslagen Nominell kronskuld, Real kronskuld och Valutaskuld.

Det skuldmått som används vid riskstyrningen är statens uppräknade skuldbelopp till aktuell valutakurs inklusive fordringar i vidareutlåning och förvaltningstillgångar. Positioner som tas i derivat för att aktivt ändra exponeringen i skulden ingår inte i beräkningarna. Derivattransaktioner som påverkar fördelningen mellan skuldslagen ingår däremot.

Löptiden mäts med duration (Macaulay).

Tabellen visar statsskulden respektive det skuldmått som används i riskstyrningen per den sista i månaden samt månadsgenomsnitt för skuldandelar och duration för de bägge måtten.

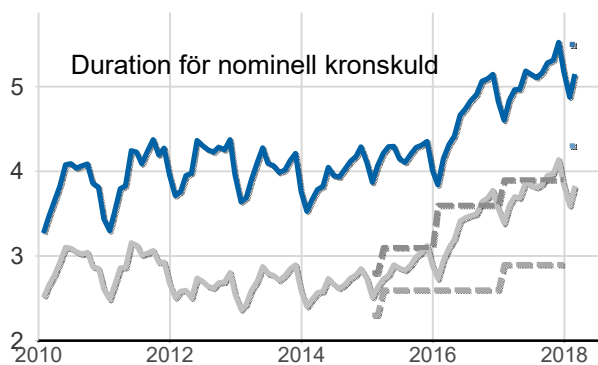
Andelar och löptid (duration) i Riksgäldens riskstyrning

	Statsskulden	Andelar månadsgenomsnitt	Duration månadsgenomsnitt	Skuldmått riskstyrning	Andelar månadsgenomsnitt	Duration månadsgenomsnitt
Nominell kronskuld	670 475 926 361	54,3	5,15	631 804 934 841	65,7	5,15
Real kronskuld	199 664 447 974	15,8	6,22	199 664 447 974	21,2	6,22
Valutaskuld	371 445 423 348	29,9	0,20	124 326 125 168	13,1	0,15
	1 241 585 797 682	100,0	4,81	955 795 507 983	100,0	4,81

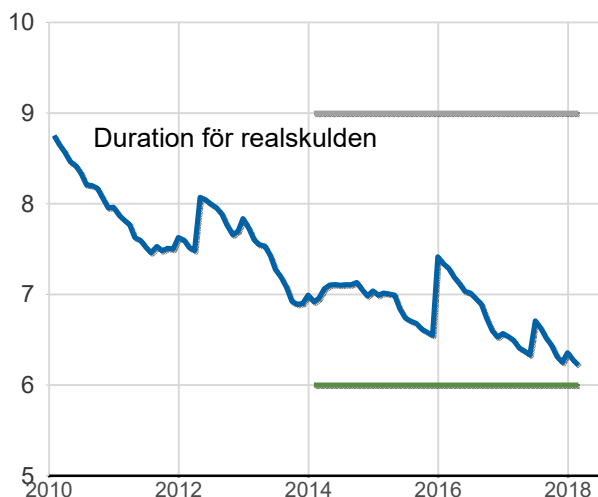
Löptid (duration), år, månadsgenomsnitt

Riktvärdena för löptiderna (duration) är fr.o.m. 2018:
Nominell kronskuld, inom intervallet: 4,3-5,5 år
Real kronskuld, inom intervallet: 6-9 år
Valutaskuld: 0-1 år

- Nominell kronskuld, år
- Nominell kronskuld kortare än 12 år
- Övre riktvärdet, from 2018
- Undre riktvärdet, from 2018
- Övre riktvärdet (kronskuld kortare än 12 år), tom 2017
- Undre riktvärdet (kronskuld kortare än 12 år), tom 2017



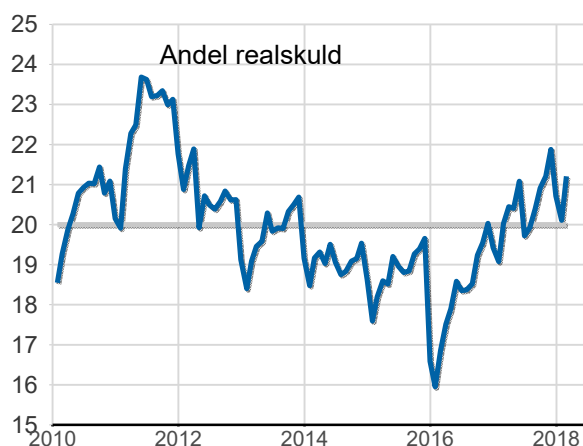
- Övre riktvärdet, år
- Undre riktvärdet, år
- Realskuld, år



Skuldandelar, %, månadsgenomsnitt

Riktvärdena för skuldandelarna är fr.o.m. 2018:
Real kronskuld: 20 %
Valutaskuld: 20 mdkr lägre skuld i USD, EUR, CAD, CHF och GBP än föregående år exkl. valutakursförändringar

- Riktvärde för realskulden, %
- Realskuld, %



- Valutaskuld till ursprunglig valutakurs, mdkr
- Valutaskuld till aktuell valutakurs, mdkr

