



Sveriges statsskuld

31 mars 2020

STATSSKULD

	Förändring från föregående månad	Utestående belopp, kr
A. Nominellt belopp, inkl. förvaltningstillgångar	63 291 978 913	1 023 095 815 004
Upplupen inflationskompensation (uppräkningsbelopp)	-2 862 947 669	22 869 142 323
Valutakurseffekter	2 581 117 749	34 913 425 536
B. Nominellt uppräknat belopp till aktuell valutakurs inkl. förvaltningstillgångar	63 010 148 992	1 080 878 382 863
Förvaltningstillgångar, aktuell valutakurs	183 515 756	37 603 459 325
Officiellt mått på statens bruttoskuld:		
C. STATSSKULD	63 193 664 748	1 118 481 842 189

STATENS SKULD INKL. VIDAREUTLÅNING OCH FÖRVALTNINGSTILLGÅNGAR

	Förändring från föregående månad	Utestående belopp, kr
Vidareutlåning	-23 963 001 400	-222 996 958 800
Förvaltningstillgångar	-183 515 756	-37 603 459 325
D. Statens skuld inklusive vidareutlåning och förvaltningstillgångar	39 047 147 592	857 881 424 063

Statsskulden beräknas som värdet av utestående skuldinstrument, i huvudsak obligationer och statsskuldväxlar, vid rapporteringstidpunkten beräknat enligt fastlagda principer; se nedan. Inom ramen för skuldförvaltningen finns också vissa tillgångar. Det är medel som tillfälligt placeras på penningmarknaden till dess de används för att betala utgifter i statsbudgeten eller förfallande lån. Tillgångarna innebär att den reella skulden är mindre än summan av utestående skuldinstrument. I denna rapport presenteras både skulder och tillgångar eftersom vår ambition är att uppnå en rättvisande och transparent redovisning av statens skuldsättning.

Nominellt belopp (under A ovan) avser summan av de belopp som Riksgälden åtar sig att betala när ett skuldinstrument förfaller respektive erhåller vid förfall om det är frågan om en tillgång. Beloppet redovisas i kronor till valutakursen vid upplåningstillfället. Nästa steg i beräkningen av statsskulden (under B ovan) är att redovisa de nominella beloppen till aktuell valutakurs och lägga till upplupen inflationskompensation avseende utestående reala statsobligationer (Uppräknat belopp). Dessa mått visar statens skuld när hänsyn tas till de tillgångar som hanteras inom skuldförvaltningen.

Det officiella måttet på statsskulden (under C ovan) är definierat utifrån principer fastlagda på EU-nivå. Det redovisar statens bruttoskuld, utan hänsyn till tillgångar. För att ta fram det måttet adderas finansiella förvaltningstillgångar till måttet B.

Riksgälden redovisar även "Statens skulder inklusive vidareutlåning och förvaltningstillgångar" (under D ovan). Här inkluderas inte bara förvaltningstillgångar utan även vissa andra finansiella tillgångar, nämligen vidareutlåning till Riksbanken och utländska stater. Detta mått används i styrningen av statsskulden enligt riktlinjer som beslutas av regeringen och i vår interna riskhantering. Vidareutlåning utgör en fordran för staten, men är inte på samma sätt som tillgångar i penningmarknaden tillgänglig för betalning av statens utgifter.

Skulder redovisas med positivt tecken samt tillgångar med negativt. Förändring avser förändring av det nominella beloppet från föregående månad. Redovisningen är baserad på affärsdag. Notera dock att utgivnings- och förfallodag avser likviddag.

Statsobligationer

Obligation	Utgivningsdag	Löptid	Duration	Förändring	Nominellt belopp, kr
SGB 1047 5% 1 Dec 20	2004-02-02	0,7	0,7	0	96 053 780 000
SGB 1054 3.5% 1 Jun 22	2011-02-14	2,2	2,1	0	103 630 500 000
SGB 1057 1.5% 13 Nov 23	2012-10-22	3,6	3,5	1 500 000 000	86 885 000 000
SGB 1058 2.5% 12 May 25	2014-02-03	5,1	4,8	0	67 126 000 000
SGB 1059 1.0% 12 Nov 26	2015-05-22	6,6	6,4	0	60 664 000 000
SGB 1060 0.75% 12 May 28	2017-01-27	8,1	7,9	0	45 513 000 000
SGB 1061 0.75% 12 Nov 29	2018-06-01	9,6	9,3	-1 811 000 000	50 839 000 000
SGB 1062 0.125% 12 May 31	2020-03-27	11,1	11,0	3 640 000 000	3 640 000 000
SGB 1056 2.25% 1 Jun 32	2012-03-20	12,2	10,8	500 000 000	21 500 000 000
SGB 1053 3.5% 30 Mar 39	2009-03-30	19,0	15,3	0	45 750 450 000
		5,8	5,7	3 829 000 000	581 601 730 000

Reala statsobligationer

Obligation	Utgivningsdag	Löptid	Duration	Inflationskompensation	Inkl. inflationskomp.	Förändring	Nominellt belopp, kr
SGB IL 3102 4% 1 Dec 20	1996-06-06	0,7	0,7	8 325 994 138	31 575 224 138	-100 000 000	23 249 230 000
SGB IL 3108 0.25% 1 Jun 22	2011-09-20	2,2	2,2	1 812 764 553	27 942 764 553	-1 230 000 000	26 130 000 000
SGB IL 3109 1% 1 Jun 25	2014-02-11	5,2	5,1	1 653 646 881	29 475 646 881	-1 585 000 000	27 822 000 000
SGB IL 3112 0.125% 1 Jun 26	2016-02-15	6,2	6,2	1 338 170 916	23 291 170 916	700 000 000	21 953 000 000
SGB IL 3113 0.125% 1 Dec 27	2017-02-06	7,7	7,7	738 146 180	16 630 146 180	500 000 000	15 892 000 000
SGB IL 3103 3.5% 1 Dec 28	1998-06-26	8,7	7,8	358 119	1 358 119	0	1 000 000
SGB IL 3104 3.5% 1 Dec 28	1999-04-22	8,7	7,8	7 687 339 132	33 373 629 132	-446 000 000	25 686 290 000
SGB IL 3114 0.125% 1 Jun 30	2020-02-10	10,2	10,2	-80 494 009	7 688 505 991	2 927 000 000	7 769 000 000
SGB IL 3111 0.125% 1 Jun 32	2015-04-30	12,2	12,1	1 393 216 412	20 961 216 412	170 000 000	19 568 000 000
		6,0	6,0	22 869 142 323	190 939 662 323	936 000 000	168 070 520 000

Publika obligationer i utländsk valuta

Obligation	Utgivningsdag	Löptid	Duration	Utländsk valuta	Aktuell valutakurs	Förändring	Nominellt belopp, kr
EUB USD 1.625% 24 Mar 20	2015-03-24	-	-	0	0	-17 267 112 500	0
EUB USD 1.625% 6 Apr 20	2017-04-06	0,0	0,0	2 000 000 000	19 792 000 000	0	17 711 600 000
EUB USD 1.875% 02 Nov 20	2017-11-02	0,6	0,6	2 500 000 000	24 740 000 000	0	20 573 750 000
EUB USD 2.375% 15 Feb 21	2018-02-15	0,9	0,9	3 000 000 000	29 688 000 000	0	24 086 400 000
EUB USD 1.25% 8 Sep 21	2016-09-08	1,4	1,4	2 000 000 000	19 792 000 000	0	17 080 800 000
EUB USD 2,5% 28 Feb 22	2019-02-28	1,9	1,9	2 000 000 000	19 792 000 000	0	18 699 000 000
EUB USD 0.75% 30 Mar 22	2020-03-30	2,0	2,0	2 000 000 000	19 792 000 000	20 501 400 000	20 501 400 000
EUB USD 2.375% 15 Feb 23	2018-01-11	2,9	2,8	3 000 000 000	29 688 000 000	0	24 396 900 000
EUB EUR 0.125% 24 Apr 23	2018-01-24	3,1	3,1	4 000 000 000	43 427 606 400	0	39 302 711 760
ESB EUR 9.405% 28 Dec 26	1996-04-09	6,7	5,6	33 205 918	360 513 380	0	295 090 240
		1,8	1,8		207 072 119 780	3 234 287 500	182 647 652 000

Privatplaceringar i utländsk valuta m.m.

Instrument	Löptid	Duration	Utländsk valuta	Aktuell valutakurs inkl. infl. kompensation	Förändring	Nominellt belopp, kr

Summa: Kapitalmarknad

7 999 287 500

932 319 902 000

PENNINGMARKNAD

Statsskuldväxlar

Statsskuldväxel	Utgivningsdag	Löptid	Duration	Förändring	Nominellt belopp, kr
STB 18 Mar 20	2019-09-06	-	-	-5 000 000 000	0
STB 15 Apr 20	2020-01-10	0,0	0,0	0	5 000 000 000
STB 20 May 20	2020-02-07	0,1	0,1	0	5 000 000 000
STB 17 Jun 20	2019-12-13	0,2	0,2	0	5 000 000 000
STB 16 Sep 20	2020-03-06	0,5	0,5	5 000 000 000	5 000 000 000
		0,2	0,2	0	20 000 000 000

Likviditetsförvaltningsinstrument

Instrument	Bruttoskuld, kr	Förändring	Nominellt belopp, kr
Bankkonton, utländsk valuta	247 168 058	240 384 416	223 691 055
Banklån mm	53 861 000 000	37 406 000 000	53 861 000 000
Banklån, konton mm	54 108 168 058	37 646 384 416	54 084 691 055
Commercial paper, utländsk valuta	15 986 662 740	0	15 986 662 740
Commercial paper, utländsk valuta	15 986 662 740	0	15 986 662 740
Repor, andra värdepapper, enkla repor	0	17 510 408 604	0
Repor, andra värdepapper	0	17 510 408 604	0
Repor, Reala statsobligationer	882 287 514	-4 477 124 181	-5 089 117 830
Repor, Statsobligationer	31 489 141 427	10 729 322 936	17 916 023 470
Repor, Statsskuldväxlar	82 004 784	-1 241 083 018	-1 241 083 018
Repor, svenska statspapper	32 453 433 725	5 011 115 737	11 585 822 622
Bostadsobligationer, innehav	0	0	-2 200 000 000
Riksbankscertifikat, innehav	0	5 170 000 000	0
Statspapper, innehav av andra stater	0	-6 469 988 260	-6 469 988 260
Värdepappersinnehav	0	-1 299 988 260	-8 669 988 260
	102 548 264 523	58 867 920 497	72 987 188 157

Säkerheter

Instrument	Bruttoskuld, kr	Förändring	Nominellt belopp, kr
Credit Support Annex till ISDA, SEK	0	-1 136 000 000	-1 502 000 000
Credit Support Annex till ISDA, utländsk valuta	108 569 016	-2 130 371 185	-4 788 979 296
Marginalsäkerheter, Futures	0	-2 369 055	-179 447 230
Säkerheter under central motparts clearing	2 768 557 458	-302 241 753	1 349 322 741
	2 877 126 474	-3 570 981 993	-5 121 103 785

Summa: Penningmarknad

55 296 938 504 87 866 084 372

PRIVATMARKNAD

Premieobligationer

Obligation	Utgivningsdag	Löptid	Duration	Utgivet	Behållet	Förändring	Nominellt belopp, kr
SLB 2014:2 0.6% 2 Dec 21	2014-11-26	1,7	1,6	2 900 000 000	-10 515 000	0	2 889 485 000
		1,7	1,6	2 900 000 000	-10 515 000	0	2 889 485 000

Riksgäldsspar

Kontoform	Förändring	Nominellt belopp, kr
Riksgäldsspar, nominellt	-3 032 383	16 991 057
Riksgäldsspar, reallt	-1 107 637	5 661 117
	-4 140 019	22 652 174

Summa: Privatmarknad

-4 140 019 2 912 137 174

ALLA MARKNADER INKL. FÖRVALTNINGSTILLGÅNGAR

Förändring Nominellt belopp

Summa nominella belopp. Under A på sidan 1.

63 291 978 913 1 023 095 815 004

APPENDIX

Olika skuldslag, inklusive vidareutlåning och förvaltningstillgångar

Skuldslag	Nominellt belopp	Aktuell valutakurs och uppräkningsbelopp	Löptid	Duration	Andel
Nominell kronskuld	579 951 279 316	579 951 279 316	5,08	5,37	67,6
Real kronskuld	168 076 181 117	190 945 323 440	6,03	5,95	22,3
Valutaskuld	76 729 130 071	86 984 821 308	1,77	-0,09	10,1
	824 756 590 504	857 881 424 063	4,56	5,01	100,0

Nominell kronskuld, inklusive förvaltningstillgångar

Instrument	Nominellt belopp, kr
Statsobligationer	581 601 730 000
Likviditetsförvaltning	63 246 822 622
Statsskuldväxlar	20 000 000 000
Privatmarknad	2 906 476 057
Säkerheter	-152 607 826
Swappar mellan SEK och utländsk valuta	-37 000 000 000
Valutaterminer, SEK	-50 651 141 537
	579 951 279 316

Real kronskuld

Instrument	Nominellt belopp, kr	Inflationskompensation, kr	Real kronskuld, kr
Reala statsobligationer	168 070 520 000	22 869 142 323	190 939 662 323
Riksgäldsspar, realt	5 661 117	0	5 661 117
	168 076 181 117	22 869 142 323	190 945 323 440

Valutaskuld, inkl. vidareutlåning och penningmarknadstillgångar

Instrument	Nominellt belopp, kr	Valutakurseffekter, kr	Valutaskuld, kr
Publika obligationer, utländsk valuta	182 647 652 000	24 424 467 780	207 072 119 780
Valutaterminer, SEK	50 651 141 537	432 889 125	51 084 030 661
Swappar mellan SEK och utländsk valuta	37 000 000 000	9 952 762 818	46 952 762 818
Likviditetsförvaltning	9 740 365 535	254 536 960	9 994 902 495
Räntederivat	75 968	1 345	77 313
Övriga valutaskulder	-2 384 509	-151 232 491	-153 617 000
Säkerheter	-4 968 495 959	-0	-4 968 495 959
Vidareutlåning	-198 339 224 500	-24 657 734 300	-222 996 958 800
	76 729 130 071	10 255 691 236	86 984 821 308

Valutaskuld exklusive vidareutlåning	275 068 354 571	34 913 425 536	309 981 780 108
--------------------------------------	-----------------	----------------	-----------------

Swappar, nominellt belopp

Förfalloår	Ränteswappar i kronor, kr	Ränteswappar mellan kronor och utländska valutor, kr	Ränteswappar totalt, kr
2020	14 900 000 000	7 750 000 000	22 650 000 000
2021	33 200 000 000	11 250 000 000	44 450 000 000
2022	25 400 000 000	12 500 000 000	37 900 000 000
2023	12 100 000 000	5 000 000 000	17 100 000 000
2024	6 700 000 000	2 500 000 000	9 200 000 000
2025	6 650 000 000	0	6 650 000 000
2026	2 000 000 000	0	2 000 000 000
2027	400 000 000	0	400 000 000
	101 350 000 000	39 000 000 000	140 350 000 000

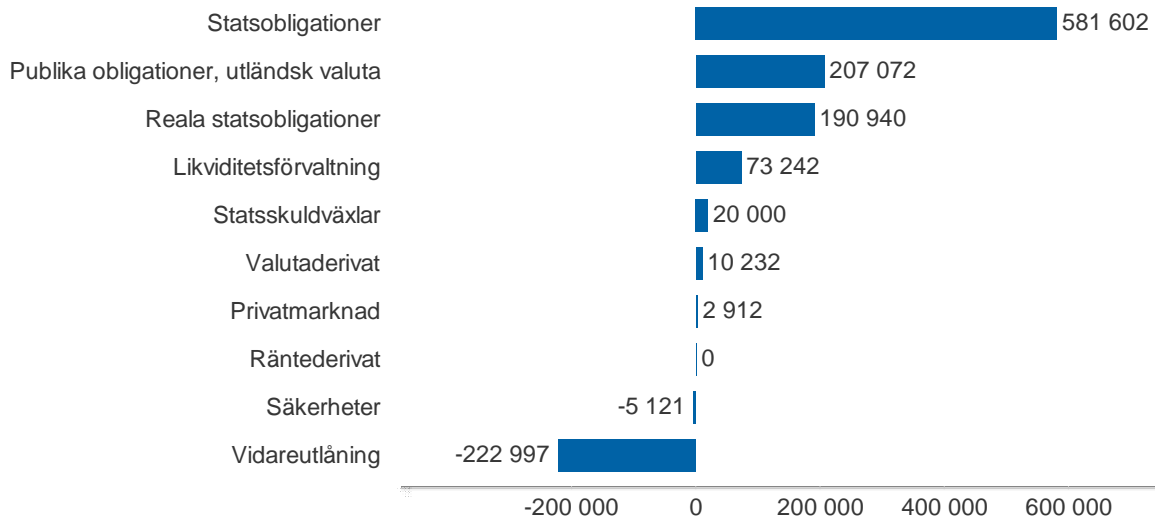
Skulder och tillgångar i likviditetsförvaltning och betalning av säkerheter

Instrument	Nominellt belopp	Bruttoskuld	Tillgångar	Aktuell valutakurs
Banklån, konton mm	54 084 691 055	54 108 168 058	-23 477 003	-23 477 003
Commercial paper, utländsk valuta	15 986 662 740	15 986 662 740	0	0
Credit Support Annex till ISDA	-6 290 979 296	108 569 016	-6 399 548 312	-6 399 548 312
Marginalsäkerheter, Futures	-179 447 230	0	-179 447 230	-179 447 230
Repor, svenska statspapper	11 585 822 622	32 453 433 725	-20 867 611 103	-20 867 611 103
Säkerheter under central motpartsclearing	1 349 322 741	2 768 557 458	-1 419 234 717	-1 419 234 717
Värdepappersinnehav	-8 669 988 260	0	-8 669 988 260	-8 714 140 960
	67 866 084 372	105 425 390 997	-37 559 306 625	-37 603 459 325

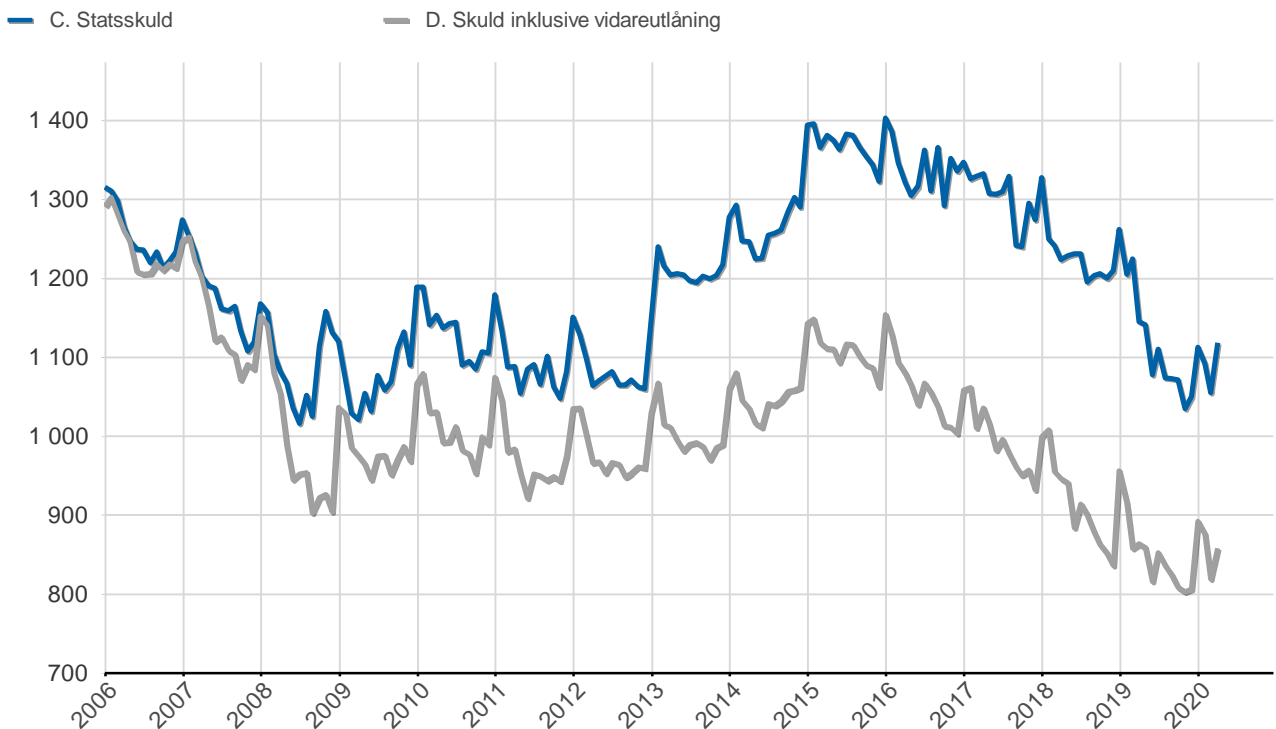
Översikt av statens skuld, mnkr

	A. Nominellt belopp	B. Aktuella valutakurser	Andel %	Löptid år	Duration år	C. Stats-skuld	D. Inkl. vidareutlåning	Andel %	D. Marknads-värde
Statsobligationer	581 602	581 602	53,8	5,8	5,7	581 602	581 602	67,8	664 362
Publika obligationer, utländsk valuta	182 648	207 072	19,2	1,8	1,8	207 072	207 072	24,1	211 736
Reala statsobligationer	168 071	190 940	17,7	6,0	6,0	190 940	190 940	22,3	221 863
Kapitalmarknad	932 320	979 614	90,6	5,0	5,0	979 614	979 614	114,2	1 097 961
Statsskuldväxlar	20 000	20 000	1,9	0,2	0,2	20 000	20 000	2,3	20 007
Likviditetsförvaltning	72 987	73 242	6,8	0,1	0,1	102 847	73 242	8,5	73 209
Säkerheter	-5 121	-5 121	-0,5	0,0	0,0	2 877	-5 121	-0,6	-4 995
Penningmarknad	87 866	88 121	8,2	0,1	0,1	125 724	88 121	10,3	88 222
Premieobligationer	2 889	2 889	0,3	1,7	1,6	2 889	2 889	0,3	2 929
Riksgäldsspar	23	23	0,0	0,3	0,3	23	23	0,0	23
Privatmarknad	2 912	2 912	0,3	1,7	1,6	2 912	2 912	0,3	2 951
Valutaderivat	-2	10 232	0,9	-	-8,2	10 232	10 232	1,2	7 926
Räntederivat	0	0	0,0	-	67,9	0	0	0,0	-3 449
Derivatmarknad	-2	10 232	0,9	-	-66,7	10 232	10 232	1,2	4 477
Vidareutlåning	0	0	0,0	-	-	0	-222 997	-26,0	-227 433
Vidareutlåning	0	0	0,0	-	-	0	-222 997	-26,0	-227 433
	1 023 096	1 080 878	100,0	4,6	4,4	1 118 482	857 881	100,0	966 178

D. Statens skuld inkl. vidareutlåning och förvaltningstillgångar, mnkr

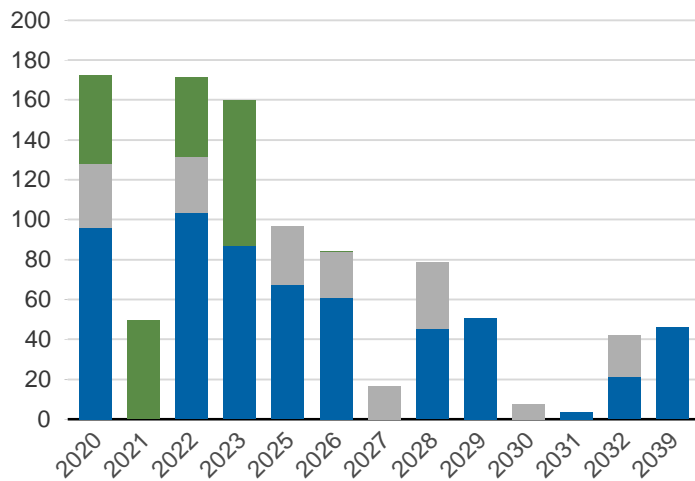


Statsskuld och Statens skuld inkl. vidareutlåning och förvaltningstillgångar, mnkr



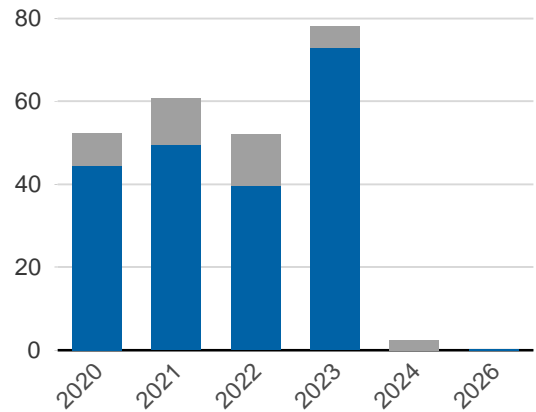
Kapitalmarknadsförfall, uppräknade belopp till aktuella valutakurser, mdkr

■ Obligationer, utländsk valuta ■ Statsobligationer
■ Reala statsobligationer

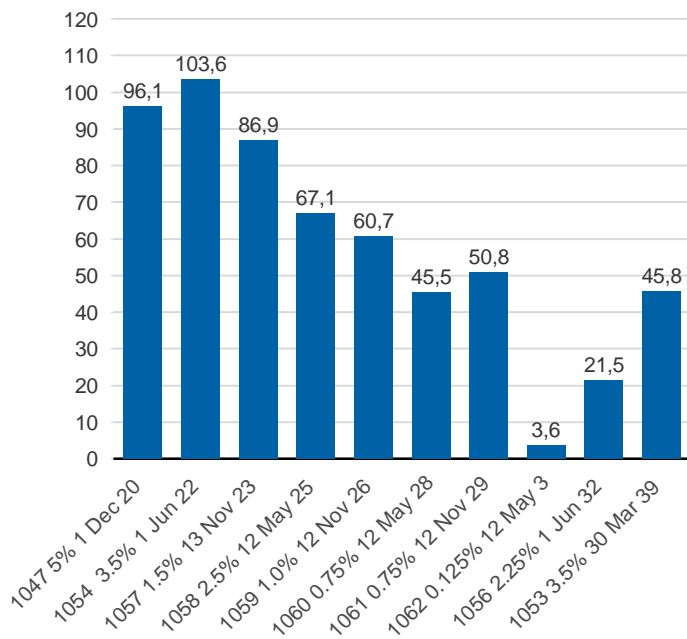


Valutaskuld på kapitalmarknaden inklusive swappar, aktuell valutakurs, mdkr

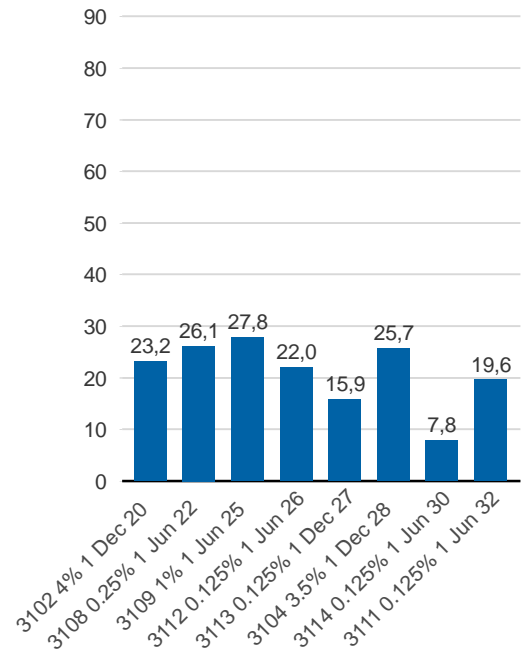
■ Ränteswappar mellan SEK och utländska valutor
■ Obligationer i utländsk valuta



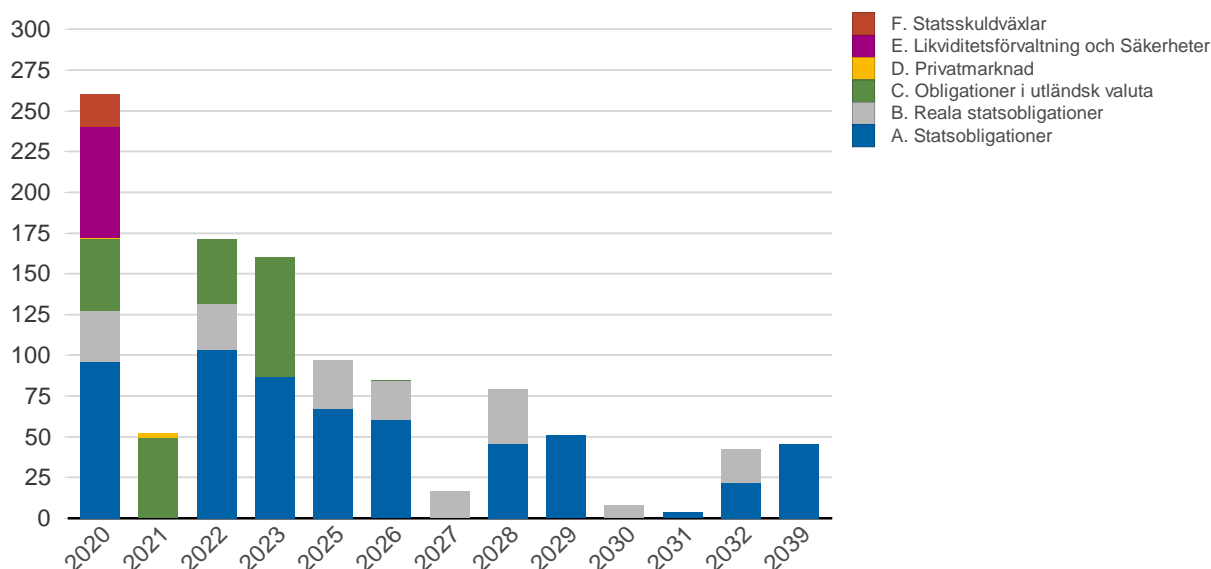
Statsobligationer, nominellt, mdkr



Reala statsobligationer, nominellt, mdkr

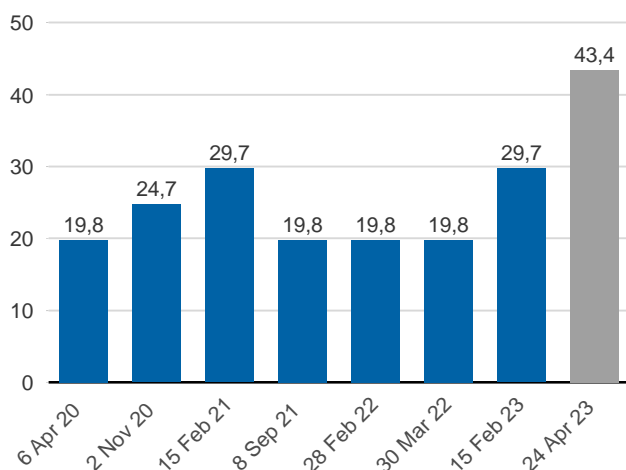


Förfalloprofil för hela skulden, aktuell valutakurs inkl. förvaltningstillgångar, mdkr



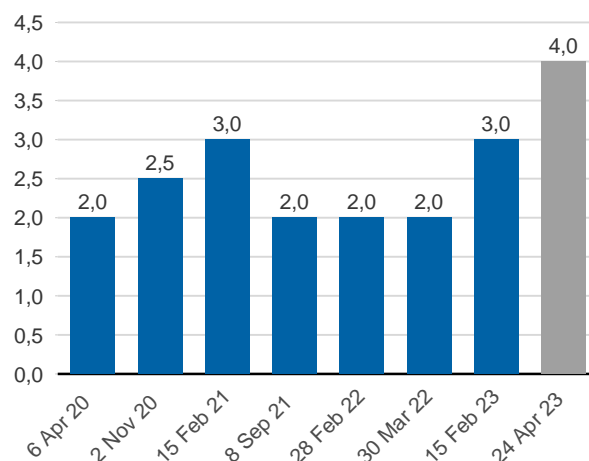
Publ. obligationer i euro och dollar, aktuell valutakurs, mdkr

EUR USD



Publ. obligationer i euro och dollar, md i resp. valuta

EUR USD



Vidareutlåning

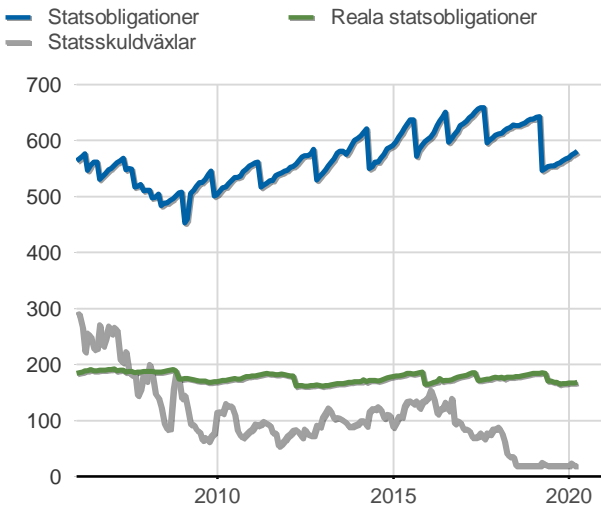
Mottagare	EUR	USD	Nominellt belopp	Aktuell valutakurs
Vidareutlåning till Riksbanken, kapitalmarknad	4 000 000 000	16 500 000 000	182 352 561 760	206 711 606 400
Vidareutlåning till Riksbanken, penningmarknad	1 500 000 000	0	15 986 662 740	16 285 352 400
	5 500 000 000	16 500 000 000	198 339 224 500	222 996 958 800

Vidareutlåning till Riksbanken, förfall

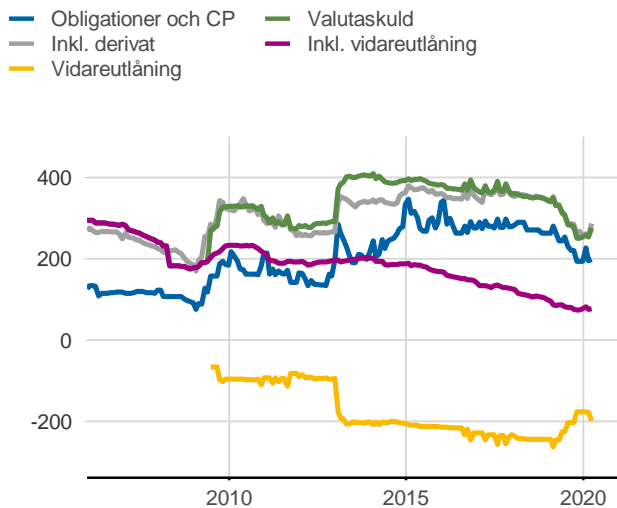
Aktuell valutakurs, kr	Penningmarknad	Kapitalmarknad	Belopp, kr
	16 285 352 400	206 711 606 400	222 996 958 800
Nominellt belopp, kr	Penningmarknad	Kapitalmarknad	Belopp, kr
2020-04-06	0	17 711 600 000	17 711 600 000
2020-10-15	15 986 662 740	0	15 986 662 740
2020-11-02	0	20 573 750 000	20 573 750 000
2021-02-15	0	24 086 400 000	24 086 400 000
2021-09-08	0	17 080 800 000	17 080 800 000
2022-02-28	0	18 699 000 000	18 699 000 000
2022-03-30	0	20 501 400 000	20 501 400 000
2023-02-15	0	24 396 900 000	24 396 900 000
2023-04-24	0	39 302 711 760	39 302 711 760
	15 986 662 740	182 352 561 760	198 339 224 500

Förfalldatum	Dollar	Euro
Nominellt belopp, respektive valuta		
2020-04-06	2 000 000 000	0
2020-10-15	0	1 500 000 000
2020-11-02	2 500 000 000	0
2021-02-15	3 000 000 000	0
2021-09-08	2 000 000 000	0
2022-02-28	2 000 000 000	0
2022-03-30	2 000 000 000	0
2023-02-15	3 000 000 000	0
2023-04-24	0	4 000 000 000
	16 500 000 000	5 500 000 000

Statsobligationer, reaala statsobligationer och statsskuldväxlar, nominella belopp, mdkr



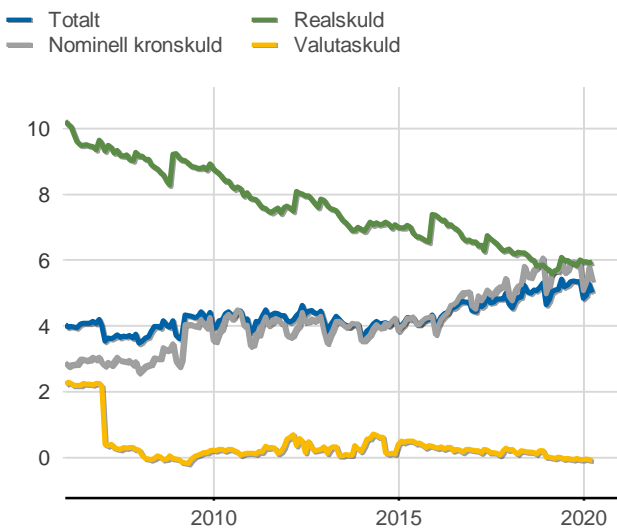
Valutaskuld inkl. vidareutlåning uppdelat på instrument, nominella belopp, mdkr



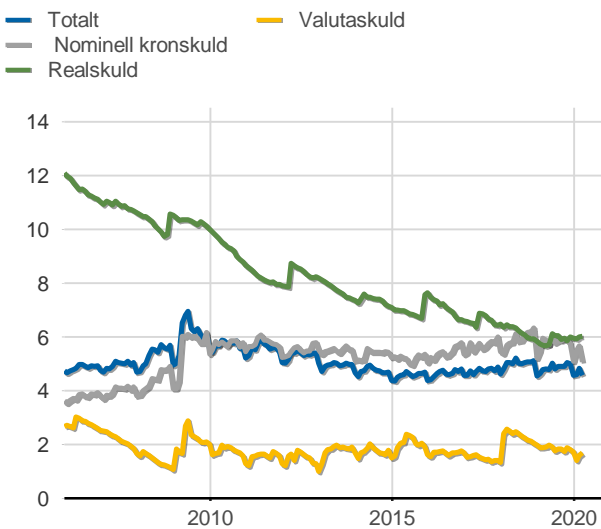
Skuldandelar, inklusive vidareutlåning, procent



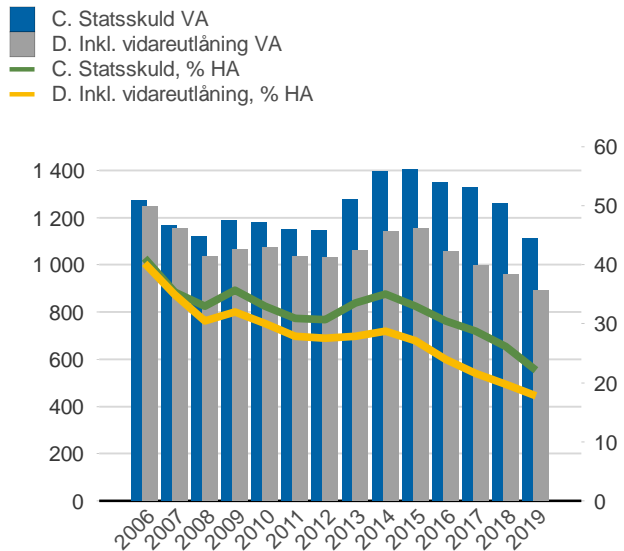
Duration för den totala skulden och respektive skuldslag, inkl. vidareutlåning, år



Återstående löptid till förfall, exklusive vidareutlåning, år



Statsskuld resp. Statens skuld inkl. vidareutlåning, mdkr och procent av BNP



Anm: Återstående löptid för valutaskulden avser endast obligationer och commercial paper.

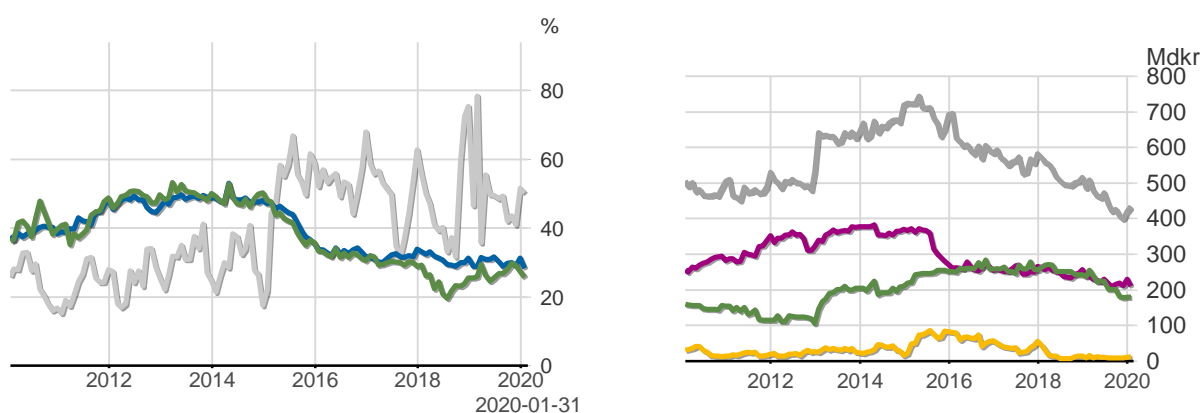
Finansiering av statens skuld, inklusive och exklusive finansiering av vidareutlåning, nominellt belopp, kr

Valuta	Instrument	Nominellt belopp	Procent	Exklusive vidareutlåning	Procent	Vidareutlåning
Kronor	Statsobligationer	581 601 730 000	56,8	581 601 730 000	70,5	0
	Reala statsobligationer	168 069 520 000	16,4	168 069 520 000	20,4	0
	Likviditetsförvaltning	63 246 822 622	6,2	63 246 822 622	7,7	0
	Statsskuldväxlar	20 000 000 000	2,0	20 000 000 000	2,4	0
	Premieobligationer	2 889 485 000	0,3	2 889 485 000	0,4	0
	Riksgäldsspar	22 652 174	0,0	22 652 174	0,0	0
	Övriga kapitalmarknadsskulder	1 000 000	0,0	1 000 000	0,0	0
	Säkerheter	-152 607 826	-0,0	-152 607 826	-0,0	0
		835 678 601 969	81,7	835 678 601 969	101,3	0
Utländsk valuta	Obligationer i utländsk valuta	182 647 652 000	17,9	295 090 240	0,0	182 352 561 760
	Likviditetsförvaltning	9 740 365 535	1,0	-6 246 297 205	-0,8	15 986 662 740
	Säkerheter	-4 968 495 959	-0,5	-4 968 495 959	-0,6	0
		187 419 521 576	18,3	-10 919 702 924	-1,3	198 339 224 500
		1 023 098 123 545	100,0	824 758 899 045	100,0	198 339 224 500

Utlandets innehav av statspapper m.m., procent respektive mdkr

— Statsskuldväxlar
— Obligationer före repotransaktioner, SEK
— Obligationer efter repotransaktioner, SEK

— Uppskattad summa värdepapper
— Statsobligationer
— Obligationer, utl. valuta, uppskattat
— Statsskuldväxlar



Anm: Uppgifterna för likviditetsinstrument samt säkerheter är schablonmässigt uppskattade.
Källa: Statistiska centralbyrån och Riksgälden

Statsobligationer, reala statsobligationer och obligationer i utländsk valuta

Instrument	Obligationer	Serie	Valuta	ISIN-nummer	ISIN US 144A	Kupong-ränta	Utgivningsdag	Förfalldag	Ursprunglig löptid	Volym resp. valuta	
Statsobligationer	SGB 1047 5% 1 Dec 20	1047	SEK	SE0001149311	-	5	2004-02-02	2020-12-01	16,8	96 053 780 000	
	SGB 1054 3.5% 1 Jun 22	1054	SEK	SE0003784461	-	3,5	2011-02-14	2022-06-01	11,3	103 630 500 000	
	SGB 1057 1.5% 13 Nov 23	1057	SEK	SE0004869071	-	1,5	2012-10-22	2023-11-13	11,1	86 885 000 000	
	SGB 1058 2.5% 12 May 25	1058	SEK	SE0005676608	-	2,5	2014-02-03	2025-05-12	11,3	67 126 000 000	
	SGB 1059 1.0% 12 Nov 26	1059	SEK	SE0007125927	-	1	2015-05-22	2026-11-12	11,5	60 664 000 000	
	SGB 1060 0.75% 12 May 28	1060	SEK	SE0009496367	-	0,75	2017-01-27	2028-05-12	11,3	45 513 000 000	
	SGB 1061 0.75% 12 Nov 29	1061	SEK	SE0011281922	-	0,75	2018-06-01	2029-11-12	11,5	50 839 000 000	
	SGB 1062 0.125% 12 May 31	1062	SEK	SE0013935319	-	0,125	2020-03-27	2031-05-12	11,1	3 640 000 000	
	SGB 1056 2.25% 1 Jun 32	1056	SEK	SE0004517290	-	2,25	2012-03-20	2032-06-01	20,2	21 500 000 000	
	SGB 1053 3.5% 30 Mar 39	1053	SEK	SE0002829192	-	3,5	2009-03-30	2039-03-30	30,0	45 750 450 000	
	Reala statsobligationer	SGB IL 3102 4% 1 Dec 20	3102	SEK	SE0000317943	-	4	1996-06-06	2020-12-01	24,5	23 249 230 000
		SGB IL 3108 0.25% 1 Jun 22	3108	SEK	SE0004211084	-	0,25	2011-09-20	2022-06-01	10,7	26 130 000 000
		SGB IL 3109 1% 1 Jun 25	3109	SEK	SE0005703550	-	1	2014-02-11	2025-06-01	11,3	27 822 000 000
SGB IL 3112 0.125% 1 Jun 26		3112	SEK	SE0008014062	-	0,125	2016-02-15	2026-06-01	10,3	21 953 000 000	
SGB IL 3113 0.125% 1 Dec 27		3113	SEK	SE0009548704	-	0,125	2017-02-06	2027-12-01	10,8	15 892 000 000	
SGB IL 3103 3.5% 1 Dec 28		3103	SEK	SE0000479453	-	3,5	1998-06-26	2028-12-01	30,5	1 000 000	
SGB IL 3104 3.5% 1 Dec 28		3104	SEK	SE0000556599	-	3,5	1999-04-22	2028-12-01	29,6	25 686 290 000	
SGB IL 3114 0.125% 1 Jun 30		3114	SEK	SE0013748258	-	0,125	2020-02-10	2030-06-01	10,3	7 769 000 000	
SGB IL 3111 0.125% 1 Jun 32		3111	SEK	SE0007045745	-	0,125	2015-04-30	2032-06-01	17,1	19 568 000 000	
Publika obligationer, utländsk valuta		EUB USD 1.625% 6 Apr 20		USD	XS1590796436	US87020DAZ78	1,625	2017-04-06	2020-04-06	3,0	2 000 000 000
	EUB USD 1.875% 02 Nov 20		USD	XS1709538356	US87020DBB91	1,875	2017-11-02	2020-11-02	3,0	2 500 000 000	
	EUB USD 2.375% 15 Feb 21		USD	XS1771768428	US87020DBE31	2,375	2018-02-15	2021-02-15	3,0	3 000 000 000	
	EUB USD 1.25% 8 Sep 21		USD	XS1485745886	US87020DAX21	1,25	2016-09-08	2021-09-08	5,0	2 000 000 000	
	EUB USD 2.5% 28 Feb 22		USD	XS1957338640	US87020DBF06	2,5	2019-02-28	2022-02-28	3,0	2 000 000 000	
	EUB USD 0.75% 30 Mar 22		USD	XS2148047272		0,75	2020-03-30	2022-03-30	2,0	2 000 000 000	
	EUB USD 2.375% 15 Feb 23		USD	XS1748232862	US87020DBC74	2,375	2018-01-11	2023-02-15	5,1	3 000 000 000	
	EUB EUR 0.125% 24 Apr 23		EUR	XS1756338551	XS1756368202	0,125	2018-01-24	2023-04-24	5,2	4 000 000 000	
	ESB EUR 9.405% 28 Dec 26		EUR	ES0273315038		9,405	1996-04-09	2026-12-28	30,7	33 205 918	

SKULDANDELAR OCH LÖPTIDER SOM DE MÄTS I STYRNINGEN AV FÖRVALTNINGEN

Regeringen beslutar om riktvärden för statsskuldens löptid och fördelningen mellan skuldslagen Nominell kronskuld, Real kronskuld och Valutaskuld.

Det skuldmått som används vid riskstyrningen är statens uppräknade skuldbelopp till aktuell valutakurs inklusive fordringar i vidareutlåning och förvaltningstillgångar. Positioner som tas i derivat för att aktivt ändra exponeringen i skulden ingår inte i beräkningarna. Derivattransaktioner som påverkar fördelningen mellan skuldslagen ingår däremot.

Löptiden mäts med duration (Macaulay). Tabellen visar det skuldmått som används i riskstyrningen som ett månadsgenomsnitt.

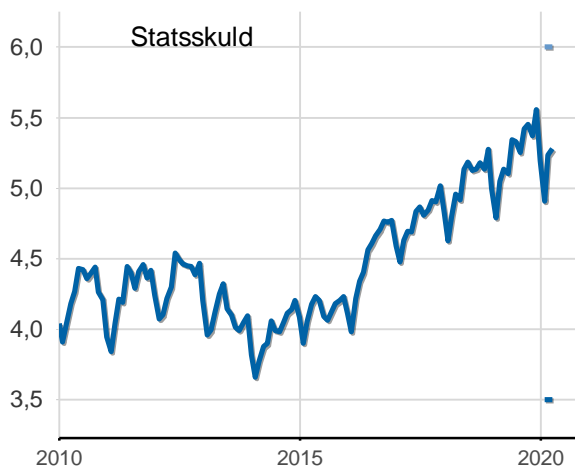
Andelar och löptid (duration) i Riksgäldens riskstyrning

	Skuldmått riskstyrning	Andelar månadsgenomsnitt	Duration
Nominell kronskuld	522 355 910 014	64,5	5,87
Real kronskuld	192 237 036 104	23,7	5,88
Valutaskuld	94 834 667 457	11,7	0,08
	809 427 613 575	100,0	5,28

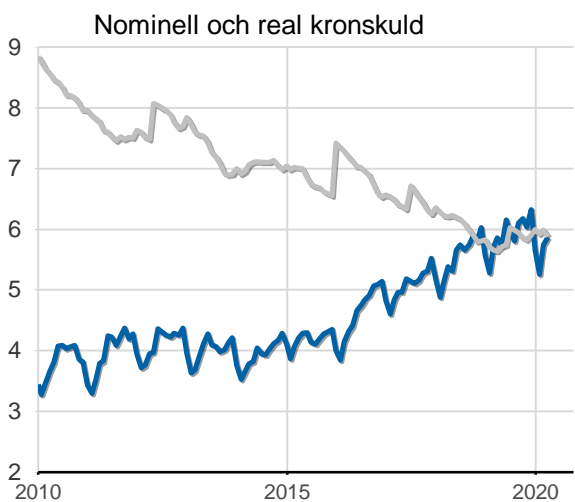
Löptid (duration), år, månadsgenomsnitt

Riktvärdet för löptiden (duration) är fr.o.m. 2020:
Statsskuld, inom intervallet: 3,5-6 år

— Statsskuld, år
— Övre riktvärdet, år
— Undre riktvärdet, år



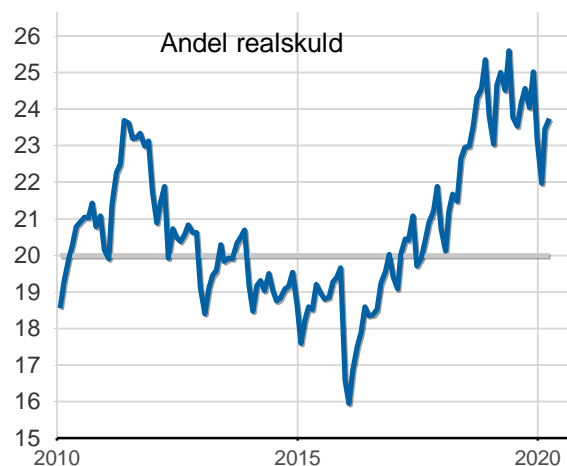
— Nominell kronskuld, år
— Realskuld, år



Skuldandelar, %, månadsgenomsnitt

Riktvärdena för skuldandelarna är fr.o.m. 2020:
Real kronskuld: 20 %
Valutaskuld: Statsskuldens exponering i utländsk valuta ska vara oförändrad

— Riktvärde för realskuden, %
— Realskuld, %



— Valutaskuld till aktuell valutakurs, mdkr

