



Sveriges statsskuld

29 juni 2018

STATSSKULD

	Förändring från föregående månad	Utestående belopp, kr
A. Nominellt belopp, inkl. förvaltningsstillgångar	26 788 608 291	1 118 369 126 568
Upplupen inflationskompensation (uppräkningsbelopp)	804 382 997	25 500 206 775
Valutakurseffekter	5 513 338 967	28 849 737 650
B. Nominellt uppräknat belopp till aktuell valutakurs inkl. förvaltningstillgångar	33 106 330 255	1 172 719 070 994
Förvaltningstillgångar, aktuell valutakurs	-33 183 055 000	58 375 451 340
Officiellt mått på statens bruttoskuld:		
C. STATSSKULD	-76 724 745	1 231 094 522 334

STATENS SKULD INKL. VIDAREUTLÅNING OCH FÖRVALTNINGSTILLGÅNGAR

	Förändring från föregående månad	Utestående belopp, kr
Vidareutlåning	-3 318 368 790	-258 737 314 980
Förvaltningstillgångar	33 183 055 000	-58 375 451 340
D. STATENS SKULD INKLUSIVE VIDAREUTLÅNING OCH FÖRVALTNINGSTILLGÅNGAR	29 787 961 465	913 981 756 014

Statsskulden beräknas som värdet av utestående skuldinstrument, i huvudsak obligationer och statsskuldväxlar, vid rapporteringstidpunkten beräknat enligt fastlagda principer; se nedan. Inom ramen för skuldförvaltningen finns också vissa tillgångar. Det är medel som tillfälligt placeras på penningmarknaden till dess de används för att betala utgifter i statsbudgeten eller förfallande lån. Tillgångarna innebär att den reella skulden är mindre än summan av utestående skuldinstrument. I denna rapport presenteras både skulder och tillgångar eftersom vår ambition är att uppnå en rättvisande och transparent redovisning av statens skuldsättning.

Nominellt belopp (under A ovan) avser summan av de belopp som Riksgälden åtar sig att betala när ett skuldinstrument förfaller respektive erhåller vid förfall om det är frågan om en tillgång. Beloppet redovisas i kronor till valutakursen vid upplåningstillfället. Nästa steg i beräkningen av statsskulden (under B ovan) är att redovisa de nominella beloppen till aktuell valutakurs och lägga till upplupen inflationskompensation avseende utestående reala statsobligationer (Uppräknat belopp). Dessa mått visar statens skuld när hänsyn tas till de tillgångar som hanteras inom skuldförvaltningen.

Det officiella måttet på statsskulden (under C ovan) är definierat utifrån principer fastlagda på EU-nivå. Det redovisar statens bruttoskuld, utan hänsyn till tillgångar. För att ta fram det måttet adderas finansiella förvaltningstillgångar till måttet B.

Riksgälden redovisar även "Statens skulder inklusive vidareutlåning och förvaltningstillgångar" (under D ovan). Här inkluderas inte bara förvaltningstillgångar utan även vissa andra finansiella tillgångar, nämligen vidareutlåning till Riksbanken och utländska stater. Detta mått används i styrningen av statsskulden enligt riktlinjer som beslutas av regeringen och i vår interna riskhantering. Vidareutlåning utgör en fordran för staten, men är inte på samma sätt som tillgångar i penningmarknaden tillgänglig för betalning av statens utgifter.

Skulder redovisas med positivt tecken samt tillgångar med negativt. Förändring avser förändring av det nominella beloppet från föregående månad. Redovisningen är baserad på affärsdag. Notera dock att utgivnings- och förfallodag avser likviddag.

Statsobligationer

Obligation	Utgivningsdag	Löptid	Duration	Förändring	Nominellt belopp, kr
SGB 1052 4.25% 12 Mar 19	2007-11-26	0,7	0,7	0	98 550 120 000
SGB 1047 5% 1 Dec 20	2004-02-02	2,4	2,3	0	96 053 780 000
SGB 1054 3.5% 1 Jun 22	2011-02-14	3,9	3,7	0	103 630 500 000
SGB 1057 1.5% 13 Nov 23	2012-10-22	5,4	5,2	-2 592 000 000	81 885 000 000
SGB 1058 2.5% 12 May 25	2014-02-03	6,9	6,4	0	60 376 000 000
SGB 1059 1.0% 12 Nov 26	2015-05-22	8,4	8,0	1 500 000 000	63 391 000 000
SGB 1060 0.75% 12 May 28	2017-01-27	9,9	9,5	-4 429 000 000	49 318 000 000
SGB 1061 0.75% 12 Nov 29	2018-05-30	11,4	10,9	5 290 000 000	10 900 000 000
SGB 1056 2.25% 1 Jun 32	2012-03-20	13,9	12,3	0	18 000 000 000
SGB 1053 3.5% 30 Mar 39	2009-03-30	20,8	16,0	0	45 250 450 000
		6,2	5,8	-231 000 000	627 354 850 000

Reala statsobligationer

Obligation	Utgivningsdag	Löptid	Duration	Inflationskompensation	Inkl. inflationskomp.	Förändring	Nominellt belopp, kr
SGB IL 3110 0.125% 1 Jun 19	2015-02-09	0,9	0,9	669 651 103	16 119 651 103	-5 000 000	15 450 000 000
SGB IL 3102 4% 1 Dec 20	1996-06-06	2,4	2,3	12 617 608 241	50 308 658 241	-100 000 000	37 691 050 000
SGB IL 3108 0.25% 1 Jun 22	2011-09-20	3,9	3,9	1 705 505 238	35 156 505 238	670 000 000	33 451 000 000
SGB IL 3109 1% 1 Jun 25	2014-02-11	6,9	6,7	986 385 754	24 917 385 754	-200 000 000	23 931 000 000
SGB IL 3112 0.125% 1 Jun 26	2016-02-15	7,9	7,9	659 120 599	16 091 120 599	0	15 432 000 000
SGB IL 3113 0.125% 1 Dec 27	2017-02-06	9,4	9,4	259 143 263	9 367 143 263	500 000 000	9 108 000 000
SGB IL 3103 3.5% 1 Dec 28	1998-06-26	10,4	9,2	1 004 292	4 004 292	0	3 000 000
SGB IL 3104 3.5% 1 Dec 28	1999-04-22	10,4	9,2	7 816 561 836	36 041 851 836	80 000 000	28 225 290 000
SGB IL 3111 0.125% 1 Jun 32	2015-04-30	13,9	13,8	785 226 448	15 663 226 448	-58 000 000	14 878 000 000
		6,2	6,1	25 500 206 775	203 669 546 775	887 000 000	178 169 340 000

Publika obligationer i utländsk valuta

Obligation	Utgivningsdag	Löptid	Duration	Utländsk valuta	Aktuell valutakurs	Förändring	Nominellt belopp, kr
EUB USD 1% 5 Oct 18	2015-10-05	0,3	0,3	1 000 000 000	8 946 100 000	0	8 420 700 000
EUB USD 1.125% 15 Mar 19	2016-03-15	0,7	0,7	2 000 000 000	17 892 200 000	0	16 938 600 000
EUB USD 1.500% 25 Jul 19	2017-07-25	1,1	1,1	2 750 000 000	24 601 775 000	0	22 781 550 000
EUB USD 1.125% 21 Oct 19	2016-10-21	1,3	1,3	3 000 000 000	26 838 300 000	0	26 488 500 000
EUB USD 1.625% 24 Mar 20	2015-03-24	1,7	1,7	2 000 000 000	17 892 200 000	0	17 267 112 500
EUB USD 1.625% 6 Apr 20	2017-04-06	1,8	1,8	2 000 000 000	17 892 200 000	0	17 711 600 000
EUB USD 1.875% 02 Nov 20	2017-11-02	2,3	2,3	2 500 000 000	22 365 250 000	0	20 573 750 000
EUB USD 2.375% 15 Feb 21	2018-02-15	2,6	2,6	3 000 000 000	26 838 300 000	0	24 086 400 000
EUB USD 1.25% 8 Sep 21	2016-09-08	3,2	3,2	2 000 000 000	17 892 200 000	0	17 080 800 000
EUB USD 2.375% 15 Feb 23	2018-01-11	4,6	4,4	3 000 000 000	26 838 300 000	0	24 396 900 000
EUB EUR 0.75% 2 May 19	2014-05-02	0,8	0,8	2 250 000 000	23 502 299 310	0	20 402 744 918
EUB EUR 0.05% 12 Feb 20	2015-02-12	1,6	1,6	1 500 000 000	15 668 199 540	0	14 156 448 840
EUB EUR 0.125% 24 Apr 23	2018-01-24	4,8	4,8	4 000 000 000	41 781 865 440	0	39 302 711 760
ESB EUR 9.405% 28 Dec 26	1996-04-09	8,5	6,6	60 101 210	627 785 167	0	534 099 996
		2,4	2,4		289 576 974 457	0	270 141 918 014

Privatplaceringar i utländsk valuta m.m.

Instrument	Löptid	Duration	Utländsk valuta	Aktuell valutakurs inkl. infl. kompensation	Förändring	Nominellt belopp, kr

PENNINGMARKNAD

Statsskuldväxlar

Statsskuldväxel	Utgivningsdag	Löptid	Duration	Förändring	Nominellt belopp, kr
STB 20 Jun 18	2017-12-08	-	-	-20 000 000 000	0
STB 18 Jul 18	2018-04-03	0,1	0,0	0	5 000 000 000
STB 15 Aug 18	2018-05-04	0,1	0,1	0	5 000 000 000
STB 19 Sep 18	2018-03-02	0,2	0,2	0	5 000 000 000
STB 19 Dec 18	2018-06-25	0,5	0,5	5 000 000 000	5 000 000 000
		0,2	0,2	-15 000 000 000	20 000 000 000

Likviditetsförvaltningsinstrument

Instrument	Bruttoskuld, kr	Förändring	Nominellt belopp, kr
Bankkonton, kronor	282 049	-71 165	282 049
Bankkonton, utländsk valuta	173 645 676	414 708 014	141 758 799
Banklån mm	28 547 000 000	3 892 000 000	28 547 000 000
Banklån, konton mm	28 720 927 725	4 306 636 849	28 689 040 848
Repör, andra värdepapper, enkla repör	0	-6 031 412 644	-7 053 334 866
Repör, andra värdepapper, trepartsrepör	0	-6 000 000 000	-6 000 000 000
Repör, andra värdepapper	0	-12 031 412 644	-13 053 334 866
Repör, Reala statsobligationer	263 935 170	-2 387 967 164	-1 608 133 690
Repör, Statsobligationer	39 366 509 827	7 468 666 434	36 060 196 302
Repör, Statsskuldväxlar	239 347 784	-167 276 322	-1 232 711 375
Repör, svenska statspapper	39 869 792 781	4 913 422 948	33 219 351 237
Bostadsobligationer, innehav	0	0	-1 000 000 000
Riksbankscertifikat, innehav	0	45 000 000 000	-35 000 000 000
Värdepappersinnehav	0	45 000 000 000	-36 000 000 000
	68 590 720 506	42 188 647 153	12 855 057 219

Säkerheter

Instrument	Bruttoskuld, kr	Förändring	Nominellt belopp, kr
Credit Support Annex till ISDA, SEK	828 400 000	-76 000 000	828 400 000
Credit Support Annex till ISDA, utländsk valuta	120 122 863	-987 404 040	-692 534 420
Marginalsäkerheter, Futures	0	-115 936	-15 339 639
Säkerheter under central motpartsclearing	4 447 179 853	5 214 140	2 635 388 723
	5 395 702 716	-1 058 305 836	2 755 914 663

Summa: Penningmarknad

26 130 341 317 35 610 971 883

PRIVATMARKNAD

Premieobligationer

Obligation	Utgivningsdag	Löptid	Duration	Utgivet	Behållet	Förändring	Nominellt belopp, kr
SLB 2013:2 1.0% 13 Nov 18	2013-11-12	0,4	0,4	2 100 000 000	-29 175 000	0	2 070 825 000
SLB 2014:1 0.8% 7 Maj 19	2014-04-30	0,9	0,8	2 100 000 000	-63 635 000	0	2 036 365 000
SLB 2014:2 0.6% 2 Dec 21	2014-11-26	3,4	3,4	2 900 000 000	-10 515 000	0	2 889 485 000
		1,8	1,8	7 100 000 000	-103 325 000	0	6 996 675 000

Riksgäldsspar

Kontoform	Förändring	Nominellt belopp, kr
Riksgäldsspar, nominellt	0	66 610 379
Riksgäldsspar, reallt	0	26 393 811
	0	93 004 190

Summa: Privatmarknad

0 7 089 679 190

ALLA MARKNADER INKL. FÖRVALTNINGSTILLGÅNGAR

Förändring Nominellt belopp

Summa nominella belopp. Under A på sidan 1.

26 788 608 291 1 118 369 126 568

APPENDIX

Olika skuldslag, inklusive vidareutlåning och förvaltningsstillgångar

Skuldslag	Nominellt belopp	Aktuell valutakurs och uppräkningsbelopp	Löptid	Duration	Andel
Nominell kronskuld	589 130 017 230	589 130 017 230	5,84	5,51	64,5
Real kronskuld	178 195 733 811	203 695 940 586	6,25	6,14	22,3
Valutaskuld	107 643 239 927	121 155 798 198	2,41	0,16	13,3
	874 968 990 968	913 981 756 014	5,03	5,04	100,0

Nominell kronskuld, inklusive förvaltningsstillgångar

Instrument	Nominellt belopp, kr
Statsobligationer	627 354 850 000
Statsskuldväxlar	20 000 000 000
Likviditetsförvaltning	12 713 298 420
Privatmarknad	7 063 285 379
Valutaterminer, SEK	6 967 571 553
Säkerheter	3 463 886 878
Swappar mellan SEK och utländsk valuta	-88 432 875 000
	589 130 017 230

Real kronskuld

Instrument	Nominellt belopp, kr	Inflationskompensation, kr	Real kronskuld, kr
Reala statsobligationer	178 169 340 000	25 500 206 775	203 669 546 775
Riksgäldsspar, realt	26 393 811	0	26 393 811
	178 195 733 811	25 500 206 775	203 695 940 586

Valutaskuld, inkl. vidareutlåning och penningmarknadstillgångar

Instrument	Nominellt belopp, kr	Valutakurseffekter, kr	Valutaskuld, kr
Publika obligationer, utländsk valuta	269 607 818 018	19 341 371 273	288 949 189 290
Swappar mellan SEK och utländsk valuta	88 432 875 000	9 557 279 142	97 990 154 142
Övriga valutaskulder	536 467 477	515 548 597	1 052 016 075
Likviditetsförvaltning	141 758 799	0	141 758 799
Säkerheter	-707 972 214	0	-707 972 214
Valutaterminer, SEK	-6 967 571 553	-564 461 362	-7 532 032 914
Vidareutlåning	-243 400 135 600	-15 337 179 380	-258 737 314 980
	107 643 239 927	13 512 558 270	121 155 798 198

Valutaskuld exklusive vidareutlåning	351 043 375 527	28 849 737 650	379 893 113 178
--------------------------------------	-----------------	----------------	-----------------

Swappar, nominellt nettobelopp med fast ränta i kronor

Förfalloår	Ränteswappar i kronor, kr	Ränteswappar mellan kronor och utländska valutor, kr	Ränteswappar totalt, kr
2018	10 050 000 000	3 000 000 000	13 050 000 000
2019	14 600 000 000	6 417 125 000	21 017 125 000
2020	20 650 000 000	10 000 000 000	30 650 000 000
2021	27 450 000 000	11 250 000 000	38 700 000 000
2022	18 000 000 000	12 500 000 000	30 500 000 000
2023	7 750 000 000	5 000 000 000	12 750 000 000
2024	5 000 000 000	2 500 000 000	7 500 000 000
2025	6 650 000 000	0	6 650 000 000
2026	2 000 000 000	0	2 000 000 000
2027	400 000 000	0	400 000 000
	112 550 000 000	50 667 125 000	163 217 125 000

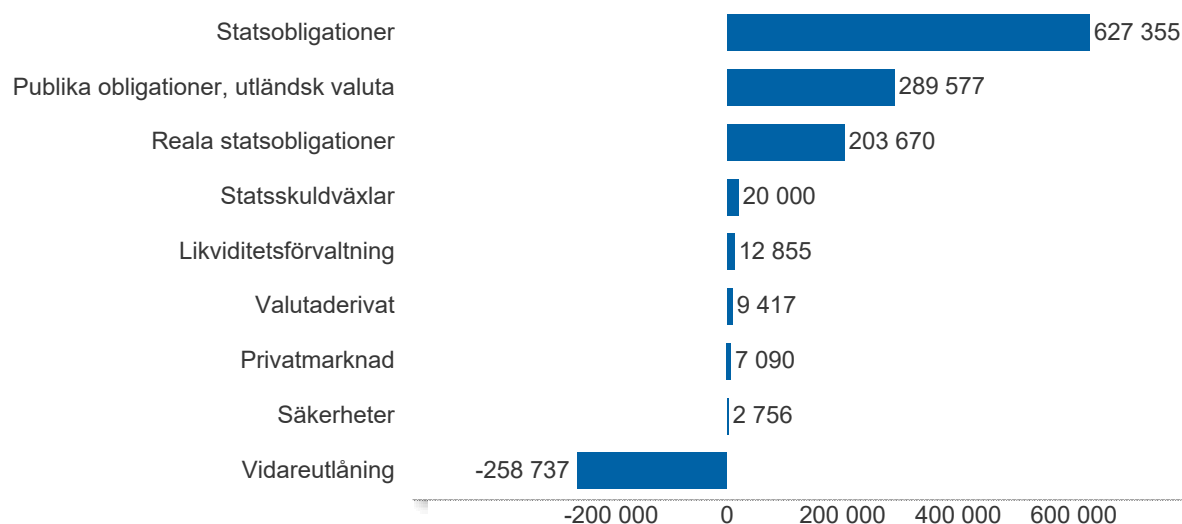
Skulder och tillgångar i likviditetsförvaltning och betalning av säkerheter

Instrument	Nominellt belopp	Bruttoskuld	Tillgångar	Aktuell valutakurs
Banklån, konton mm	28 689 040 848	28 720 927 725	-31 886 877	-31 886 877
Credit Support Annex till ISDA	135 865 580	948 522 863	-812 657 283	-812 657 283
Marginalsäkerheter, Futures	-15 339 639	0	-15 339 639	-15 339 639
Repör, andra värdepapper	-13 053 334 866	0	-13 053 334 866	-13 053 334 866
Repör, svenska statspapper	33 219 351 237	39 869 792 781	-6 650 441 544	-6 650 441 544
Säkerheter under central motparts clearing	2 635 388 723	4 447 179 853	-1 811 791 130	-1 811 791 130
Värdepappersinnehav	-36 000 000 000	0	-36 000 000 000	-36 000 000 000
	15 610 971 883	73 986 423 223	-58 375 451 340	-58 375 451 340

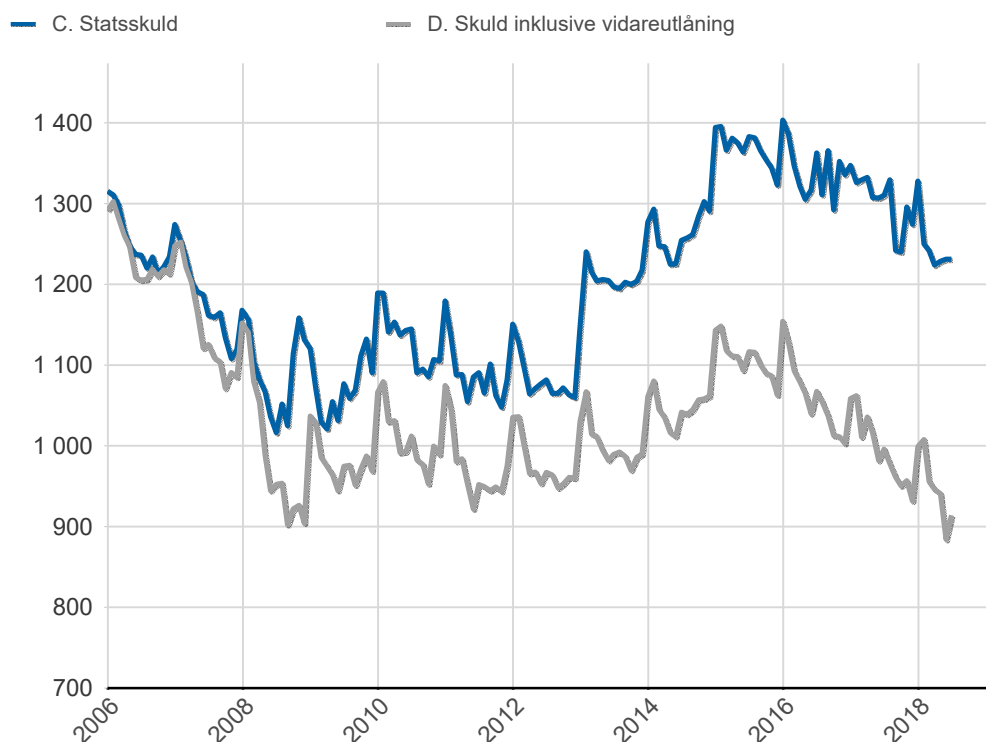
Översikt av statens skuld, mnkr

	A. Nominellt belopp	B. Aktuella valutakurser	Andel %	Löptid år	Duration år	C. Stats-skuld	D. Inkl. vidareutlåning	Andel %	D. Marknads-värde
Statsobligationer	627 355	627 355	53,5	6,2	5,8	627 355	627 355	68,6	710 428
Reala statsobligationer	178 169	203 670	17,4	6,2	6,1	203 670	203 670	22,3	251 239
Publika obligationer, utländsk valuta	270 142	289 577	24,7	2,4	2,4	289 577	289 577	31,7	287 365
Kapitalmarknad	1 075 666	1 120 601	95,6	5,2	5,1	1 120 601	1 120 601	122,6	1 249 033
Statsskuldväxlar	20 000	20 000	1,7	0,2	0,2	20 000	20 000	2,2	20 035
Likviditetsförvaltning	12 855	12 855	1,1	-0,1	-0,1	68 591	12 855	1,4	12 821
Säkerheter	2 756	2 756	0,2	0,0	0,0	5 396	2 756	0,3	2 881
Penningmarknad	35 611	35 611	3,0	0,1	0,1	93 986	35 611	3,9	35 737
Premieobligationer	6 997	6 997	0,6	1,8	1,8	6 997	6 997	0,8	7 130
Riksgäldsspar	93	93	0,0	0,9	0,9	93	93	0,0	94
Privatmarknad	7 090	7 090	0,6	1,8	1,7	7 090	7 090	0,8	7 223
Räntederivat	0	0	0,0	-	58,8	0	0	0,0	-6 555
Valutaderivat	2	9 417	0,8	-	-38,7	9 417	9 417	1,0	3 877
Derivatmarknad	2	9 417	0,8	-	200,1	9 417	9 417	1,0	-2 677
Vidareutlåning	0	0	0,0	-	-	0	-258 737	-28,3	-256 167
	1 118 369	1 172 719	100,0	5,0	4,5	1 231 095	913 982	100,0	1 033 149

D. Statens skuld inkl. vidareutlåning och förvaltningsstillgångar, mnkr

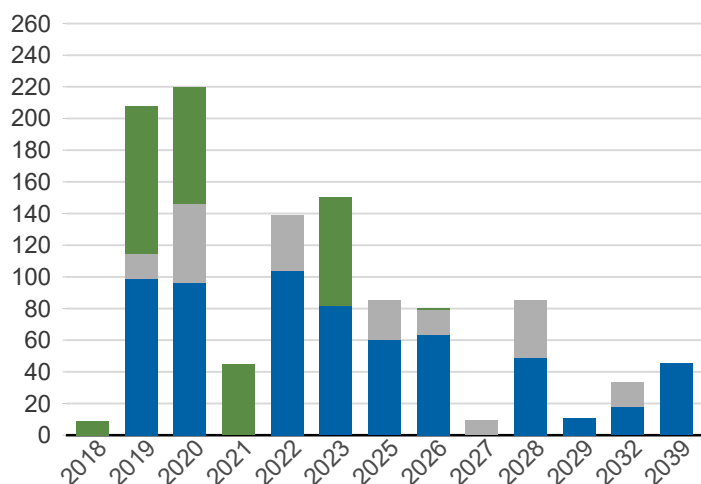


Statsskuld och Statens skuld inkl. vidareutlåning och förvaltningsstillgångar, mdkr



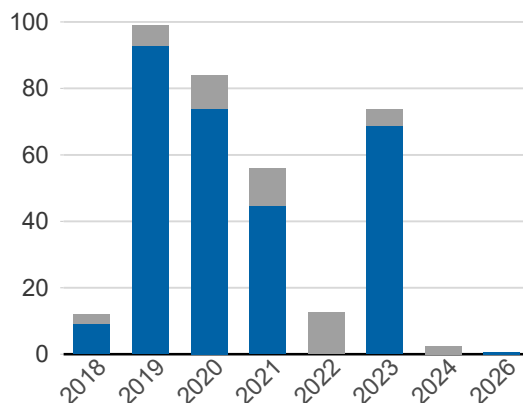
Kapitalmarknadsförfall, uppräknade belopp till aktuella valutakurser, mdkr

Obligationer, utländsk valuta Statsobligationer
 Reala statsobligationer

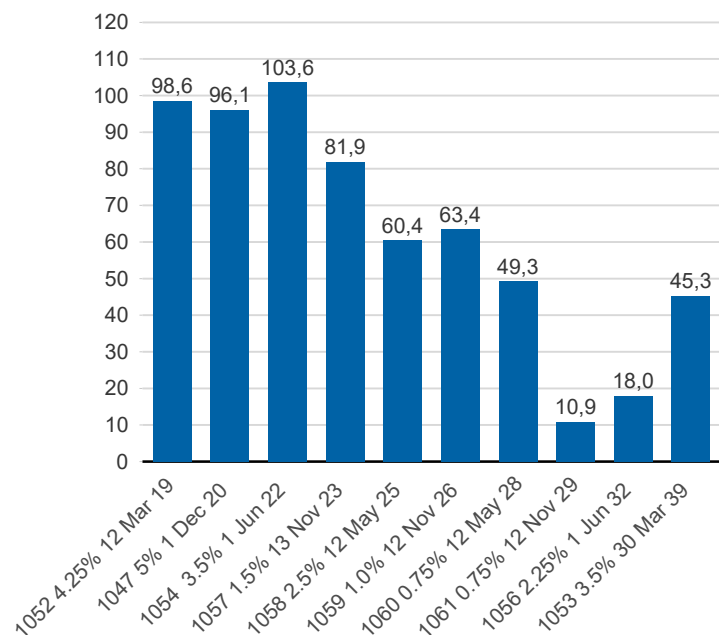


Valutaskuld på kapitalmarknaden inklusive swappar, aktuell valutakurs, mdkr

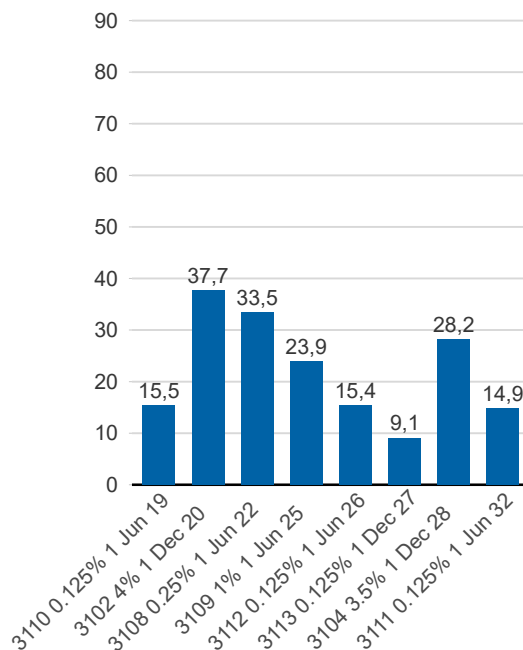
Ränteswappar mellan SEK och utländska valutor
 Obligationer i utländsk valuta



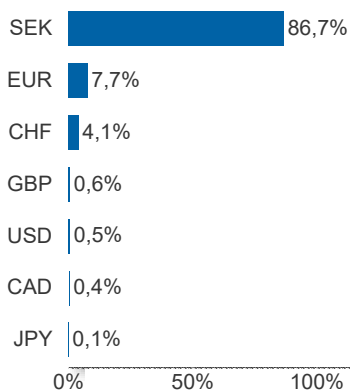
Statsobligationer, nominellt, mdkr



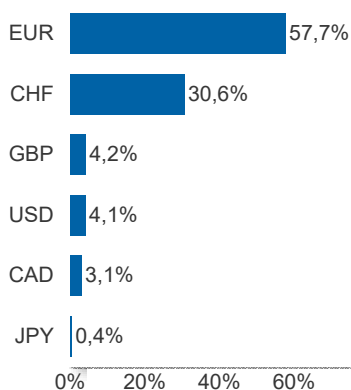
Reala statsobligationer, nominellt, mdkr



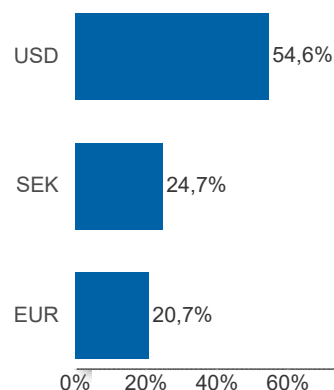
Valutaexponering, skulder och fordringar i vidareutlåningen, netto, %



Valutaexponering i valutaskulden, skulder och fordringar i vidareutlåningen, netto, %

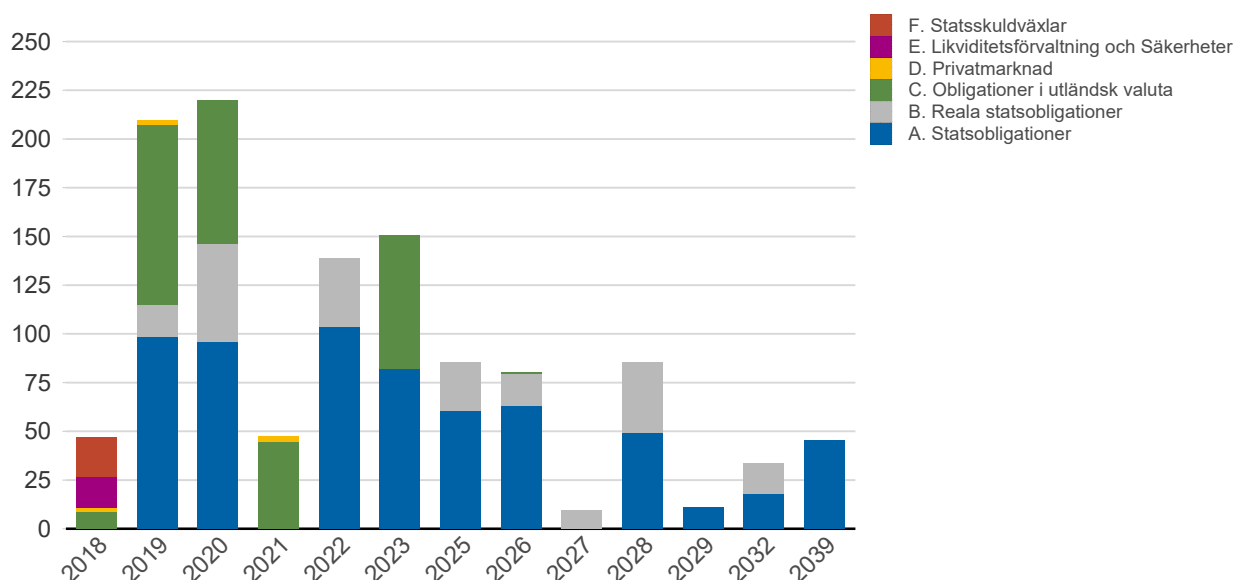


Finansiering av valutaskulden, inklusive finansiering av vidareutlåningen, brutto, %



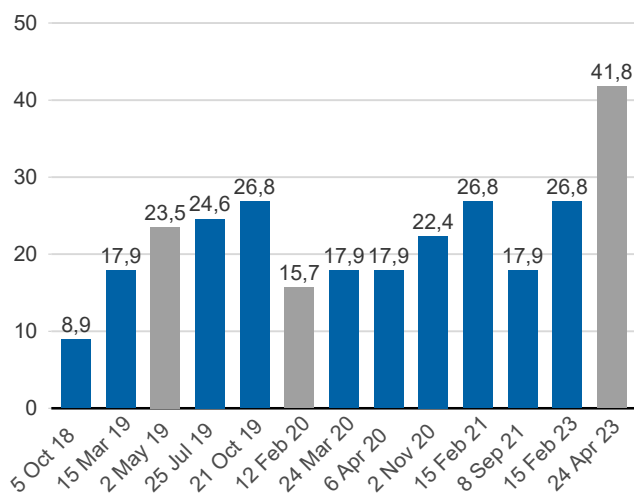
Anm: Finansieringen i SEK avser kronskuld som i kombination med swappar ger exponering i utländsk valuta.

Förfalloprofil för hela skulden, aktuell valutakurs inkl. förvaltningstillgångar, mdkr



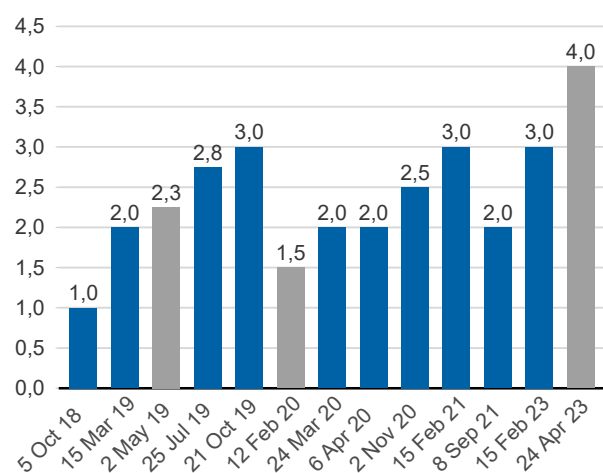
Publ. obligationer i euro och dollar, aktuell valutakurs, mdkr

■ EUR ■ USD



Publ. obligationer i euro och dollar, md i resp. valuta

■ EUR ■ USD



Vidareutlåning

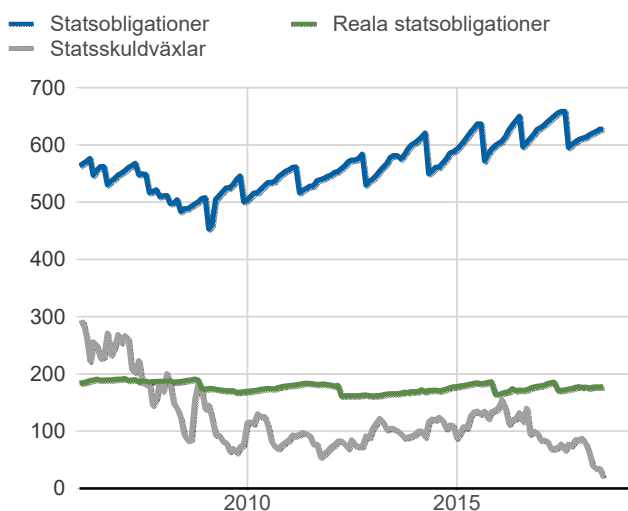
Mottagare	EUR	USD	Nominellt belopp	Aktuell valutakurs
Vidareutlåning till Riksbanken, kapitalmarknad	5 500 000 000	22 500 000 000	243 400 135 600	258 737 314 980
	5 500 000 000	22 500 000 000	243 400 135 600	258 737 314 980

Vidareutlåning till Riksbanken, förfall

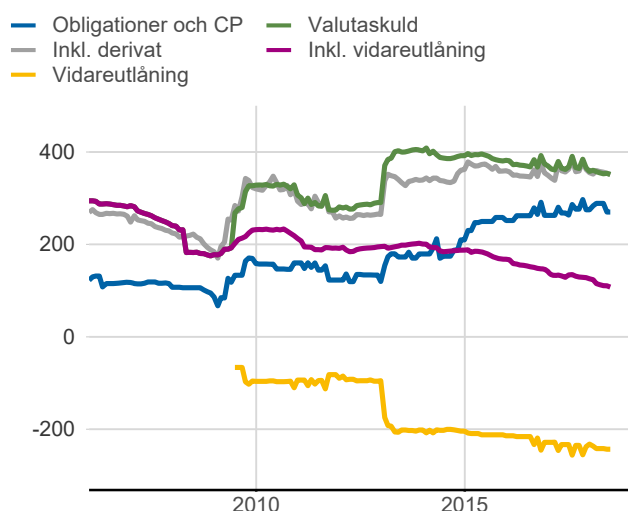
Aktuell valutakurs, kr	Penningmarknad	Kapitalmarknad	Belopp, kr
	0	258 737 314 980	258 737 314 980
Nominellt belopp, kr	Penningmarknad	Kapitalmarknad	Belopp, kr
2019-03-15	0	16 938 600 000	16 938 600 000
2019-05-04	0	6 646 875 000	6 646 875 000
2019-05-09	0	6 622 500 000	6 622 500 000
2019-05-11	0	6 613 500 000	6 613 500 000
2019-07-25	0	22 781 550 000	22 781 550 000
2019-10-21	0	26 488 500 000	26 488 500 000
2020-02-12	0	14 156 448 840	14 156 448 840
2020-04-06	0	17 711 600 000	17 711 600 000
2020-11-02	0	20 573 750 000	20 573 750 000
2021-02-15	0	24 086 400 000	24 086 400 000
2021-09-08	0	17 080 800 000	17 080 800 000
2023-02-15	0	24 396 900 000	24 396 900 000
2023-04-24	0	39 302 711 760	39 302 711 760
	0	243 400 135 600	243 400 135 600

Förfalldatum	Dollar	Euro
Nominellt belopp, respektive valuta		
2019-03-15	2 000 000 000	0
2019-05-04	750 000 000	0
2019-05-09	750 000 000	0
2019-05-11	750 000 000	0
2019-07-25	2 750 000 000	0
2019-10-21	3 000 000 000	0
2020-02-12	0	1 500 000 000
2020-04-06	2 000 000 000	0
2020-11-02	2 500 000 000	0
2021-02-15	3 000 000 000	0
2021-09-08	2 000 000 000	0
2023-02-15	3 000 000 000	0
2023-04-24	0	4 000 000 000
	22 500 000 000	5 500 000 000

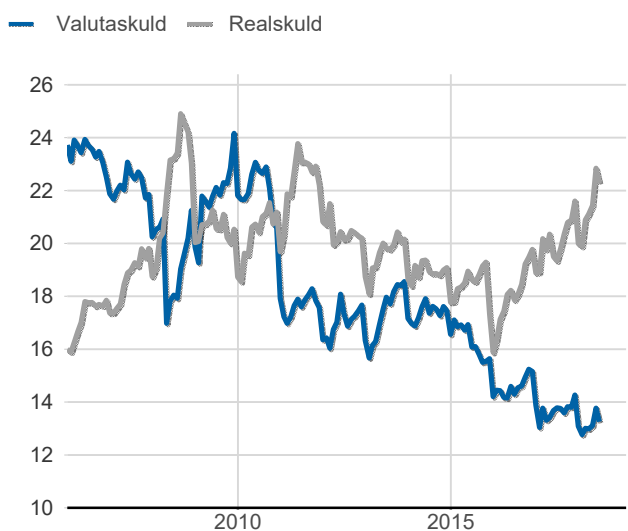
Statsobligationer, reaala statsobligationer och statsskuldväxlar, nominella belopp, mdkr



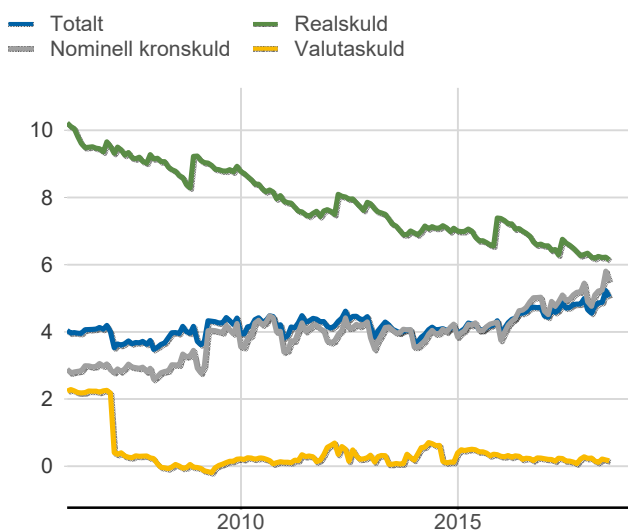
Valutaskuld inkl. vidareutlåning uppdelat på instrument, nominella belopp, mdkr



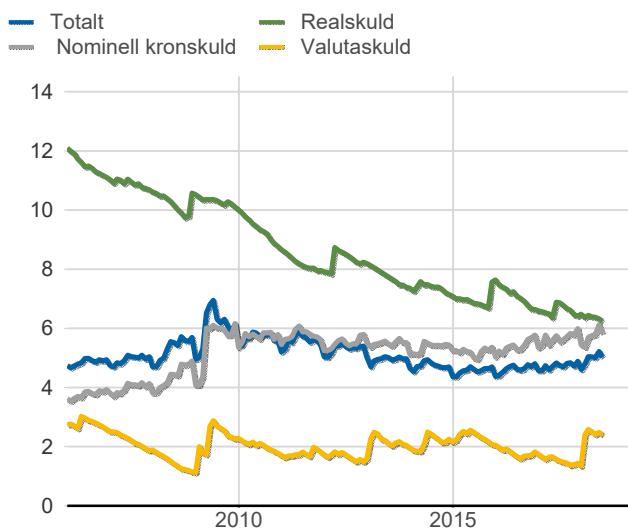
Skuldandelar, inklusive vidareutlåning, procent



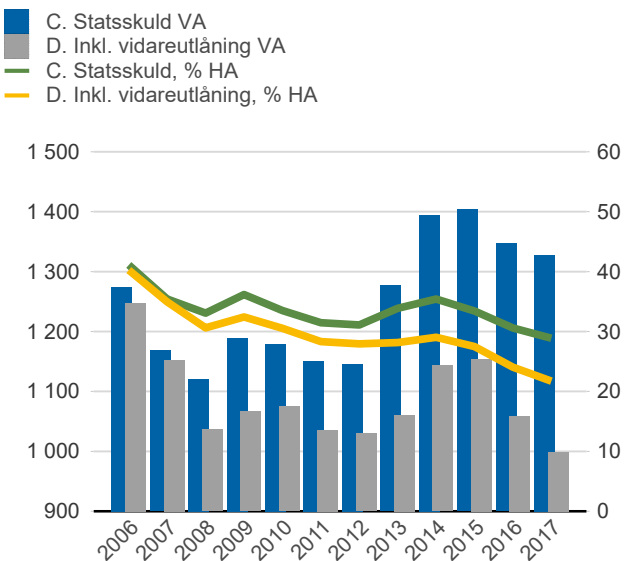
Duration för den totala skulden och respektive skuldslag, inkl. vidareutlåning, år



Återstående löptid till förfall, exklusive vidareutlåning, år



Statsskuld resp. Statens skuld inkl. vidareutlåning, mdkr och procent av BNP



Anm: Återstående löptid till förfall för valutaskulden avser endast obligationer och commercial paper.

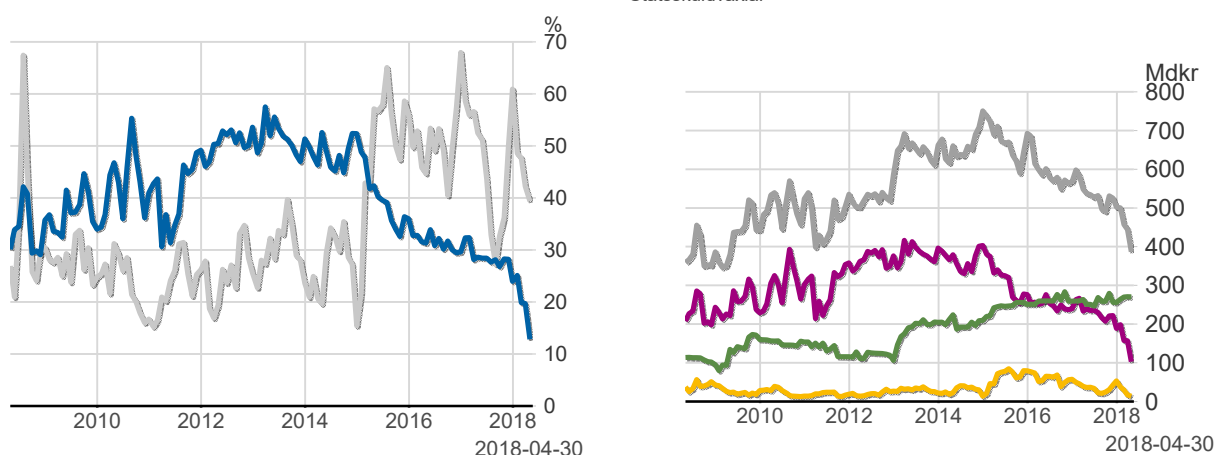
Finansiering av statens skuld, inklusive och exklusive finansiering av vidareutlåning, nominellt belopp, kr

Valuta	Instrument	Nominellt belopp	Procent	Exklusive vidareutlåning	Procent	Vidareutlåning
Kronor	Statsobligationer	627 354 850 000	56,1	627 354 850 000	71,7	0
	Reala statsobligationer	178 166 340 000	15,9	178 166 340 000	20,4	0
	Statsskuldväxlar	20 000 000 000	1,8	20 000 000 000	2,3	0
	Likviditetsförvaltning	12 713 298 420	1,1	12 713 298 420	1,5	0
	Premieobligationer	6 996 675 000	0,6	6 996 675 000	0,8	0
	Säkerheter	3 463 886 878	0,3	3 463 886 878	0,4	0
	Riksgäldsspar	93 004 190	0,0	93 004 190	0,0	0
	Övriga kapitalmarknadsskulder	3 000 000	0,0	3 000 000	0,0	0
			848 791 054 488	75,9	848 791 054 488	97,0
Utländsk valuta	Obligationer i utländsk valuta	270 141 918 014	24,2	26 741 782 414	3,1	243 400 135 600
	Likviditetsförvaltning	141 758 799	0,0	141 758 799	0,0	0
	Säkerheter	-707 972 214	-0,1	-707 972 214	-0,1	0
		269 575 704 599	24,1	26 175 568 999	3,0	243 400 135 600
		1 118 366 759 087	100,0	874 966 623 487	100,0	243 400 135 600

Utlandets innehav av statspapper m.m., procent respektive mdkr

— Statsskuldväxlar
— Obligationer, SEK

— Uppskattad summa värdepapper
— Statsobligationer
— Obligationer, utl. valuta, uppskattat
— Statsskuldväxlar



Anm: Uppgifterna för obligationer i utländsk valuta före 2007 och för likviditetsinstrument samt säkerheter är schablonmässigt uppskattade.
Källa: Statistiska centralbyrån och Riksgälden

Statsobligationer, reala statsobligationer och obligationer i utländsk valuta

Instrument	Obligationer	Serie	Valuta	ISIN-nummer	ISIN US 144A	Kupong-ränta	Utgivningsdag	Förfallodag	Ursprunglig löptid	Volym resp. valuta	
Statsobligationer	SGB 1052 4.25% 12 Mar 19	1052	SEK	SE0002241083	-	4,25	2007-11-26	2019-03-12	11,3	98 550 120 000	
	SGB 1047 5% 1 Dec 20	1047	SEK	SE0001149311	-	5	2004-02-02	2020-12-01	16,8	96 053 780 000	
	SGB 1054 3.5% 1 Jun 22	1054	SEK	SE0003784461	-	3,5	2011-02-14	2022-06-01	11,3	103 630 500 000	
	SGB 1057 1.5% 13 Nov 23	1057	SEK	SE0004869071	-	1,5	2012-10-22	2023-11-13	11,1	81 885 000 000	
	SGB 1058 2.5% 12 May 25	1058	SEK	SE0005676608	-	2,5	2014-02-03	2025-05-12	11,3	60 376 000 000	
	SGB 1059 1.0% 12 Nov 26	1059	SEK	SE0007125927	-	1	2015-05-22	2026-11-12	11,5	63 391 000 000	
	SGB 1060 0.75% 12 May 28	1060	SEK	SE0009496367	-	0,75	2017-01-27	2028-05-12	11,3	49 318 000 000	
	SGB 1061 0.75% 12 Nov 29	1061	SEK	SE0011281922	-	0,75	2018-05-30	2029-11-12	11,5	10 900 000 000	
	SGB 1056 2.25% 1 Jun 32	1056	SEK	SE0004517290	-	2,25	2012-03-20	2032-06-01	20,2	18 000 000 000	
	SGB 1053 3.5% 30 Mar 39	1053	SEK	SE0002829192	-	3,5	2009-03-30	2039-03-30	30,0	45 250 450 000	
	Reala statsobligationer	SGB IL 3110 0.125% 1 Jun 19	3110	SEK	SE0006758736	-	0,125	2015-02-09	2019-06-01	4,3	15 450 000 000
		SGB IL 3102 4% 1 Dec 20	3102	SEK	SE0000317943	-	4	1996-06-06	2020-12-01	24,5	37 691 050 000
		SGB IL 3108 0.25% 1 Jun 22	3108	SEK	SE0004211084	-	0,25	2011-09-20	2022-06-01	10,7	33 451 000 000
		SGB IL 3109 1% 1 Jun 25	3109	SEK	SE0005703550	-	1	2014-02-11	2025-06-01	11,3	23 931 000 000
		SGB IL 3112 0.125% 1 Jun 26	3112	SEK	SE0008014062	-	0,125	2016-02-15	2026-06-01	10,3	15 432 000 000
SGB IL 3113 0.125% 1 Dec 27		3113	SEK	SE0009548704	-	0,125	2017-02-06	2027-12-01	10,8	9 108 000 000	
SGB IL 3104 3.5% 1 Dec 28		3104	SEK	SE0000556599	-	3,5	1999-04-22	2028-12-01	29,6	28 225 290 000	
SGB IL 3103 3.5% 1 Dec 28		3103	SEK	SE0000479453	-	3,5	1998-06-26	2028-12-01	30,5	3 000 000	
SGB IL 3111 0.125% 1 Jun 32		3111	SEK	SE0007045745	-	0,125	2015-04-30	2032-06-01	17,1	14 878 000 000	
Publika obligationer, utländsk valuta		EUB USD 1% 5 Oct 18		USD	XS1301030810	US87020DAV64	1	2015-10-05	2018-10-05	3,0	1 000 000 000
	EUB USD 1.125% 15 Mar 19		USD	XS1379422675	US87020DAW48	1,125	2016-03-15	2019-03-15	3,0	2 000 000 000	
	EUB EUR 0.75% 2 May 19		EUR	XS1062909384	-	0,75	2014-05-02	2019-05-02	5,0	2 250 000 000	
	EUB USD 1.500% 25 Jul 19		USD	XS1650589259	US87020DBA19	1,5	2017-07-25	2019-07-25	2,0	2 750 000 000	
	EUB USD 1.125% 21 Oct 19		USD	XS1506497574	US87020DAY04	1,125	2016-10-21	2019-10-21	3,0	3 000 000 000	
	EUB EUR 0.05% 12 Feb 20		EUR	XS1189262345	XS1189262428	0,05	2015-02-12	2020-02-12	5,0	1 500 000 000	
	EUB USD 1.625% 24 Mar 20		USD	XS1207317428	US87020DAT19	1,625	2015-03-24	2020-03-24	5,0	2 000 000 000	
	EUB USD 1.625% 6 Apr 20		USD	XS1590796436	US87020DAZ78	1,625	2017-04-06	2020-04-06	3,0	2 000 000 000	
	EUB USD 1.875% 02 Nov 20		USD	XS1709538356	US87020DBB91	1,875	2017-11-02	2020-11-02	3,0	2 500 000 000	
	EUB USD 2.375% 15 Feb 21		USD	XS1771768428	US87020DBE31	2,375	2018-02-15	2021-02-15	3,0	3 000 000 000	
	EUB USD 1.25% 8 Sep 21		USD	XS1485745886	US87020DAX21	1,25	2016-09-08	2021-09-08	5,0	2 000 000 000	
	EUB USD 2.375% 15 Feb 23		USD	XS1748232862	US87020DBC74	2,375	2018-01-11	2023-02-15	5,1	3 000 000 000	
	EUB EUR 0.125% 24 Apr 23		EUR	XS1756338551	XS1756368202	0,125	2018-01-24	2023-04-24	5,2	4 000 000 000	
	ESB EUR 9.405% 28 Dec 26		EUR	ES0273315038	-	9,405	1996-04-09	2026-12-28	30,7	60 101 210	

SKULDANDELAR OCH LÖPTIDER SOM DE MÄTS I STYRNINGEN AV FÖRVALTNINGEN

Regeringen beslutar om riktvärden för statsskuldens löptid och fördelningen mellan skuldslagen Nominell kronskuld, Real kronskuld och Valutaskuld.

Det skuldmått som används vid riskstyrningen är statens uppräknade skuldbelopp till aktuell valutakurs inklusive fordringar i vidareutlåning och förvaltningstillgångar. Positioner som tas i derivat för att aktivt ändra exponeringen i skulden ingår inte i beräkningarna. Derivattransaktioner som påverkar fördelningen mellan skuldslagen ingår däremot.

Löptiden mäts med duration (Macaulay).

Tabellen visar statsskulden respektive det skuldmått som används i riskstyrningen per den sista i månaden samt månadsgenomsnitt för skuldandelar och duration för de bägge måtten.

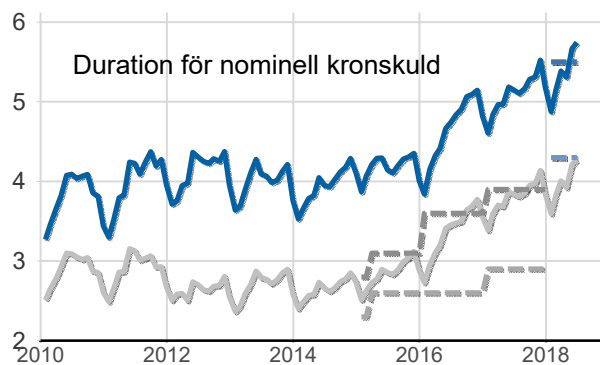
Andelar och löptid (duration) i Riksgäldens riskstyrning

	Statsskulden	Andelar månadsgenomsnitt	Duration månadsgenomsnitt	Skuldmått riskstyrning	Andelar månadsgenomsnitt	Duration månadsgenomsnitt
Nominell kronskuld	646 645 486 615	52,7	5,75	590 783 971 474	63,6	5,75
Real kronskuld	203 695 940 586	16,6	6,16	203 695 940 586	22,9	6,16
Valutaskuld	380 753 095 132	30,7	0,18	119 483 167 791	13,5	0,18
	1 231 094 522 334	100,0	5,19	913 963 079 852	100,0	5,19

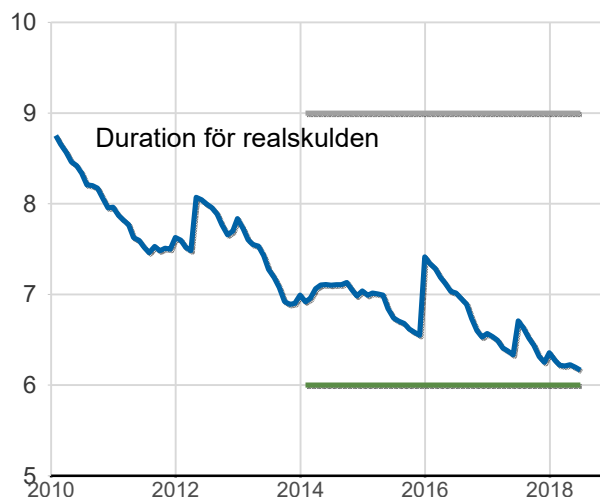
Löptid (duration), år, månadsgenomsnitt

Riktvärdena för löptiderna (duration) är fr.o.m. 2018:
Nominell kronskuld, inom intervallet: 4,3-5,5 år
Real kronskuld, inom intervallet: 6-9 år
Valutaskuld: 0-1 år

- Nominell kronskuld, år
- Nominell kronskuld kortare än 12 år
- Övre riktvärdet, from 2018
- Undre riktvärdet, from 2018
- Övre riktvärdet (kronskuld kortare än 12 år), tom 2017
- Undre riktvärdet (kronskuld kortare än 12 år), tom 2017



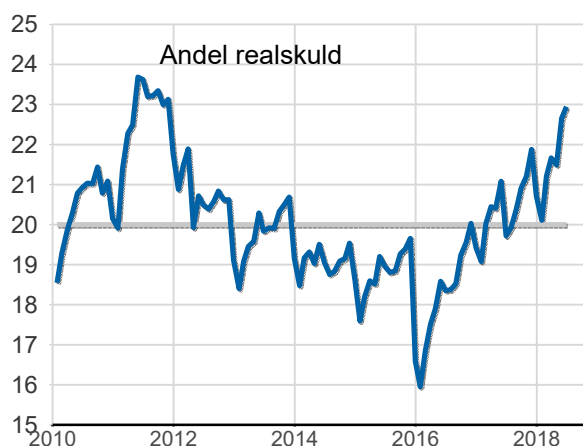
- Övre riktvärdet, år
- Undre riktvärdet, år
- Realskuld, år



Skuldandelar, %, månadsgenomsnitt

Riktvärdena för skuldandelarna är fr.o.m. 2018:
Real kronskuld: 20 %
Valutaskuld: 20 mdkr lägre skuld i USD, EUR, CAD, CHF och GBP än föregående år exkl. valutakursförändringar

- Riktvärde för realskulden, %
- Realskuld, %



- Valutaskuld till ursprunglig valutakurs, mdkr
- Valutaskuld till aktuell valutakurs, mdkr

