



# Sveriges statsskuld

30 november 2018

## STATSSKULD

	Förändring från föregående månad	Utestående belopp, kr
<b>A. Nominellt belopp, inkl. förvaltningsstillgångar</b>	<b>-15 968 745 858</b>	<b>1 039 781 868 482</b>
Upplupen inflationskompensation (uppräkningsbelopp)	697 566 475	28 232 682 296
Valutakurseffekter	-1 547 144 664	29 699 496 114
<b>B. Nominellt uppräknat belopp till aktuell valutakurs inkl. förvaltningstillgångar</b>	<b>-16 818 324 047</b>	<b>1 097 714 046 892</b>
Förvaltningstillgångar, aktuell valutakurs	26 791 172 382	112 288 305 633
<b>Officiellt mått på statens bruttoskuld:</b>		
<b>C. STATSSKULD</b>	<b>9 972 848 335</b>	<b>1 210 002 352 525</b>

## STATENS SKULD INKL. VIDAREUTLÅNING OCH FÖRVALTNINGSTILLGÅNGAR

	Förändring från föregående månad	Utestående belopp, kr
Vidareutlåning	1 154 507 595	-261 443 856 920
Förvaltningstillgångar	-26 791 172 382	-112 288 305 633
<b>D. STATENS SKULD INKLUSIVE VIDAREUTLÅNING OCH FÖRVALTNINGSTILLGÅNGAR</b>	<b>-15 663 816 452</b>	<b>836 270 189 972</b>

Statsskulden beräknas som värdet av utestående skuldinstrument, i huvudsak obligationer och statskuldväxlar, vid rapporteringstidpunkten beräknat enligt fastlagda principer; se nedan. Inom ramen för skuldförvaltningen finns också vissa tillgångar. Det är medel som tillfälligt placeras på penningmarknaden till dess de används för att betala utgifter i statsbudgeten eller förfallande lån. Tillgångarna innebär att den reella skulden är mindre än summan av utestående skuldinstrument. I denna rapport presenteras både skulder och tillgångar eftersom vår ambition är att uppnå en rättvisande och transparent redovisning av statens skuldsättning.

Nominellt belopp (under A ovan) avser summan av de belopp som Riksgälden åtar sig att betala när ett skuldinstrument förfaller respektive erhåller vid förfall om det är frågan om en tillgång. Beloppet redovisas i kronor till valutakursen vid upplåningstillfället. Nästa steg i beräkningen av statskulden (under B ovan) är att redovisa de nominella beloppen till aktuell valutakurs och lägga till upplupen inflationskompensation avseende utestående reala statsobligationer (Uppräknat belopp). Dessa mått visar statens skuld när hänsyn tas till de tillgångar som hanteras inom skuldförvaltningen.

Det officiella måttet på statskulden (under C ovan) är definierat utifrån principer fastlagda på EU-nivå. Det redovisar statens bruttoskuld, utan hänsyn till tillgångar. För att ta fram det måttet adderas finansiella förvaltningstillgångar till måttet B.

Riksgälden redovisar även "Statens skulder inklusive vidareutlåning och förvaltningstillgångar" (under D ovan). Här inkluderas inte bara förvaltningstillgångar utan även vissa andra finansiella tillgångar, nämligen vidareutlåning till Riksbanken och utländska stater. Detta mått används i styrningen av statskulden enligt riktlinjer som beslutas av regeringen och i vår interna riskhantering. Vidareutlåning utgör en fordran för staten, men är inte på samma sätt som tillgångar i penningmarknaden tillgänglig för betalning av statens utgifter.

Skulder redovisas med positivt tecken samt tillgångar med negativt. Förändring avser förändring av det nominella beloppet från föregående månad. Redovisningen är baserad på affärsdag. Notera dock att utgivnings- och förfallodag avser likviddag.

**Statsobligationer**

Obligation	Utgivningsdag	Löptid	Duration	Förändring	Nominellt belopp, kr
SGB 1052 4.25% 12 Mar 19	2007-11-26	0,3	0,3	0	98 550 120 000
SGB 1047 5% 1 Dec 20	2004-02-02	2,0	1,9	0	96 053 780 000
SGB 1054 3.5% 1 Jun 22	2011-02-14	3,5	3,3	0	103 630 500 000
SGB 1057 1.5% 13 Nov 23	2012-10-22	5,0	4,8	0	81 885 000 000
SGB 1058 2.5% 12 May 25	2014-02-03	6,5	6,0	0	60 376 000 000
SGB 1059 1.0% 12 Nov 26	2015-05-22	8,0	7,7	1 000 000 000	64 391 000 000
SGB 1060 0.75% 12 May 28	2017-01-27	9,5	9,1	-11 305 000 000	42 013 000 000
SGB 1061 0.75% 12 Nov 29	2018-06-01	11,0	10,5	11 500 000 000	27 400 000 000
SGB 1056 2.25% 1 Jun 32	2012-03-20	13,5	11,8	500 000 000	18 500 000 000
SGB 1053 3.5% 30 Mar 39	2009-03-30	20,3	15,6	0	45 250 450 000
		<b>5,9</b>	<b>5,6</b>	<b>1 695 000 000</b>	<b>638 049 850 000</b>

**Reala statsobligationer**

Obligation	Utgivningsdag	Löptid	Duration	Inflationskompensation	Inkl. inflationskomp.	Förändring	Nominellt belopp, kr
SGB IL 3110 0.125% 1 Jun 19	2015-02-09	0,5	0,5	864 147 532	16 314 147 532	0	15 450 000 000
SGB IL 3102 4% 1 Dec 20	1996-06-06	2,0	2,0	13 415 845 891	51 651 895 891	-1 290 000 000	38 236 050 000
SGB IL 3108 0.25% 1 Jun 22	2011-09-20	3,5	3,5	2 153 634 946	35 980 634 946	30 000 000	33 827 000 000
SGB IL 3109 1% 1 Jun 25	2014-02-11	6,5	6,3	1 281 655 754	25 112 655 754	0	23 831 000 000
SGB IL 3112 0.125% 1 Jun 26	2016-02-15	7,5	7,5	886 448 242	16 918 448 242	0	16 032 000 000
SGB IL 3113 0.125% 1 Dec 27	2017-02-06	9,0	8,9	427 164 703	10 881 164 703	500 000 000	10 454 000 000
SGB IL 3103 3.5% 1 Dec 28	1998-06-26	10,0	8,9	350 869	1 350 869	-2 000 000	1 000 000
SGB IL 3104 3.5% 1 Dec 28	1999-04-22	10,0	8,9	8 068 137 098	35 666 427 098	653 000 000	27 598 290 000
SGB IL 3111 0.125% 1 Jun 32	2015-04-30	13,5	13,4	1 135 297 261	18 473 297 261	537 000 000	17 338 000 000
		<b>5,9</b>	<b>5,9</b>	<b>28 232 682 296</b>	<b>211 000 022 296</b>	<b>428 000 000</b>	<b>182 767 340 000</b>

**Publika obligationer i utländsk valuta**

Obligation	Utgivningsdag	Löptid	Duration	Utländsk valuta	Aktuell valutakurs	Förändring	Nominellt belopp, kr
EUB USD 1.125% 15 Mar 19	2016-03-15	0,3	0,3	2 000 000 000	18 201 200 000	0	16 938 600 000
EUB USD 1.500% 25 Jul 19	2017-07-25	0,6	0,6	2 750 000 000	25 026 650 000	0	22 781 550 000
EUB USD 1.125% 21 Oct 19	2016-10-21	0,9	0,9	3 000 000 000	27 301 800 000	0	26 488 500 000
EUB USD 1.625% 24 Mar 20	2015-03-24	1,3	1,3	2 000 000 000	18 201 200 000	0	17 267 112 500
EUB USD 1.625% 6 Apr 20	2017-04-06	1,4	1,3	2 000 000 000	18 201 200 000	0	17 711 600 000
EUB USD 1.875% 02 Nov 20	2017-11-02	1,9	1,9	2 500 000 000	22 751 500 000	0	20 573 750 000
EUB USD 2.375% 15 Feb 21	2018-02-15	2,2	2,2	3 000 000 000	27 301 800 000	0	24 086 400 000
EUB USD 1.25% 8 Sep 21	2016-09-08	2,8	2,8	2 000 000 000	18 201 200 000	0	17 080 800 000
EUB USD 2.375% 15 Feb 23	2018-01-11	4,2	4,0	3 000 000 000	27 301 800 000	0	24 396 900 000
EUB EUR 0.75% 2 May 19	2014-05-02	0,4	0,4	2 250 000 000	23 187 418 740	0	20 402 744 918
EUB EUR 0.05% 12 Feb 20	2015-02-12	1,2	1,2	1 500 000 000	15 458 279 160	0	14 156 448 840
EUB EUR 0.125% 24 Apr 23	2018-01-24	4,4	4,4	4 000 000 000	41 222 077 760	0	39 302 711 760
ESB EUR 9.405% 28 Dec 26	1996-04-09	8,1	6,2	60 101 210	619 374 188	0	534 099 996
		<b>2,0</b>	<b>2,0</b>		<b>282 975 499 848</b>	<b>0</b>	<b>261 721 218 014</b>

**Privatplaceringar i utländsk valuta m.m.**

Instrument	Löptid	Duration	Utländsk valuta	Aktuell valutakurs inkl. infl. kompensation	Förändring	Nominellt belopp, kr

## PENNINGMARKNAD

### Statsskuldväxlar

Statsskuldväxel	Utgivningsdag	Löptid	Duration	Förändring	Nominellt belopp, kr
STB 21 Nov 18	2018-08-31	-	-	-5 000 000 000	0
STB 19 Dec 18	2018-06-25	0,1	0,0	0	5 000 000 000
STB 16 Jan 19	2018-10-26	0,1	0,1	0	5 000 000 000
STB 20 Feb 19	2018-11-09	0,2	0,2	5 000 000 000	5 000 000 000
STB 20 Mar 19	2018-09-28	0,3	0,3	0	5 000 000 000
		<b>0,2</b>	<b>0,2</b>	<b>0</b>	<b>20 000 000 000</b>

### Likviditetsförvaltningsinstrument

Instrument	Bruttoskuld, kr	Förändring	Nominellt belopp, kr
Bankkonton, kronor	221 559	339 015	221 559
Bankkonton, utländsk valuta	71 267 807	64 429 819	53 782 212
Banklån mm	10 495 000 000	4 196 000 000	10 495 000 000
Banklån, konton mm	<b>10 566 489 366</b>	<b>4 260 768 834</b>	<b>10 549 003 771</b>
Repor, andra värdepapper, trepartsrepor	0	-5 000 000 000	-20 000 000 000
Repor, andra värdepapper	<b>0</b>	<b>-5 000 000 000</b>	<b>-20 000 000 000</b>
Repor, Reala statsobligationer	703 420 872	-538 995 486	165 116 289
Repor, Statsobligationer	27 982 024 300	4 717 294 916	25 740 642 294
Repor, Statsskuldväxlar	285 421 196	123 354 165	285 421 196
Repor, svenska statspapper	<b>28 970 866 368</b>	<b>4 301 653 595</b>	<b>26 191 179 779</b>
Bostadsobligationer, innehav	0	0	-1 000 000 000
Riksbankscertifikat, innehav	0	-20 000 000 000	-85 000 000 000
Värdepappersinnehav	<b>0</b>	<b>-20 000 000 000</b>	<b>-86 000 000 000</b>
	<b>39 537 355 734</b>	<b>-16 437 577 571</b>	<b>-69 259 816 450</b>

### Säkerheter

Instrument	Bruttoskuld, kr	Förändring	Nominellt belopp, kr
Credit Support Annex till ISDA, SEK	983 400 000	-11 000 000	573 400 000
Credit Support Annex till ISDA, utländsk valuta	105 116 298	249 442 607	-1 001 696 490
Marginalsäkerheter, Futures	0	1 930 209	-39 881 382
Säkerheter under central motpartsclearing	3 905 143 755	181 328 377	1 970 704 476
	<b>4 993 660 053</b>	<b>421 701 193</b>	<b>1 502 526 605</b>

Summa: Penningmarknad

-16 015 876 378 -47 757 289 845

## PRIVATMARKNAD

### Premieobligationer

Obligation	Utgivningsdag	Löptid	Duration	Utgivet	Behållet	Förändring	Nominellt belopp, kr
SLB 2013:2 1.0% 13 Nov 18	2013-11-12	-	-	0	0	-2 070 825 000	0
SLB 2014:1 0.8% 7 Maj 19	2014-04-30	0,4	0,4	2 100 000 000	-63 635 000	0	2 036 365 000
SLB 2014:2 0.6% 2 Dec 21	2014-11-26	3,0	3,0	2 900 000 000	-10 515 000	0	2 889 485 000
		<b>1,9</b>	<b>1,9</b>	<b>5 000 000 000</b>	<b>-74 150 000</b>	<b>-2 070 825 000</b>	<b>4 925 850 000</b>

### Riksgäldsspar

Kontoform	Förändring	Nominellt belopp, kr
Riksgäldsspar, nominellt	-5 863 290	48 471 475
Riksgäldsspar, reallt	-1 958 794	20 561 481
	<b>-7 822 084</b>	<b>69 032 956</b>

Summa: Privatmarknad

-2 078 647 084 4 994 882 956

## ALLA MARKNADER INKL. FÖRVALTNINGSTILLGÅNGAR

Förändring Nominellt belopp

Summa nominella belopp. Under A på sidan 1.

-15 968 745 858 1 039 781 868 482

## APPENDIX

### Olika skuldslag, inklusive vidareutlåning och förvaltningsstillgångar

Skuldslag	Nominellt belopp	Aktuell valutakurs och uppräkningsbelopp	Löptid	Duration	Andel
Nominell kronskuld	510 251 719 485	510 251 719 485	6,32	6,08	61,0
Real kronskuld	182 787 901 481	211 020 583 777	5,93	5,86	25,2
Valutaskuld	103 342 111 917	114 997 886 710	2,05	0,22	13,8
	<b>796 381 732 882</b>	<b>836 270 189 972</b>	<b>5,12</b>	<b>5,30</b>	<b>100,0</b>

### Nominell kronskuld, inklusive förvaltningsstillgångar

Instrument	Nominellt belopp, kr
Statsobligationer	638 049 850 000
Statsskuldväxlar	20 000 000 000
Privatmarknad	4 974 321 475
Säkerheter	2 544 211 617
Valutaterminer, SEK	-320 189 945
Likviditetsförvaltning	-69 313 598 662
Swappar mellan SEK och utländsk valuta	-85 682 875 000
	<b>510 251 719 485</b>

### Real kronskuld

Instrument	Nominellt belopp, kr	Inflationskompensation, kr	Real kronskuld, kr
Reala statsobligationer	182 767 340 000	28 232 682 296	211 000 022 296
Riksgäldsspar, realt	20 561 481	0	20 561 481
	<b>182 787 901 481</b>	<b>28 232 682 296</b>	<b>211 020 583 777</b>

### Valutaskuld, inkl. vidareutlåning och penningmarknadstillgångar

Instrument	Nominellt belopp, kr	Valutakurseffekter, kr	Valutaskuld, kr
Publika obligationer, utländsk valuta	261 721 218 014	21 254 281 834	282 975 499 848
Swappar mellan SEK och utländsk valuta	85 682 875 000	8 892 637 889	94 575 512 889
Övriga valutaskulder	5 867 358	119 695 629	125 562 986
Likviditetsförvaltning	53 782 212	0	53 782 212
Valutaterminer, SEK	320 189 945	-567 119 238	-246 929 292
Säkerheter	-1 041 685 012	-0	-1 041 685 012
Vidareutlåning	-243 400 135 600	-18 043 721 320	-261 443 856 920
	<b>103 342 111 917</b>	<b>11 655 774 794</b>	<b>114 997 886 710</b>

Valutaskuld exklusive vidareutlåning	346 742 247 517	29 699 496 114	376 441 743 630
--------------------------------------	-----------------	----------------	-----------------

### Swappar, nominellt nettobelopp med fast ränta i kronor

Förfalloår	Ränteswappar i kronor, kr	Ränteswappar mellan kronor och utländska valutor, kr	Ränteswappar totalt, kr
2018	0	250 000 000	250 000 000
2019	14 600 000 000	6 417 125 000	21 017 125 000
2020	20 650 000 000	10 000 000 000	30 650 000 000
2021	32 700 000 000	11 250 000 000	43 950 000 000
2022	23 750 000 000	12 500 000 000	36 250 000 000
2023	7 750 000 000	5 000 000 000	12 750 000 000
2024	5 000 000 000	2 500 000 000	7 500 000 000
2025	6 650 000 000	0	6 650 000 000
2026	2 000 000 000	0	2 000 000 000
2027	400 000 000	0	400 000 000
	<b>113 500 000 000</b>	<b>47 917 125 000</b>	<b>161 417 125 000</b>

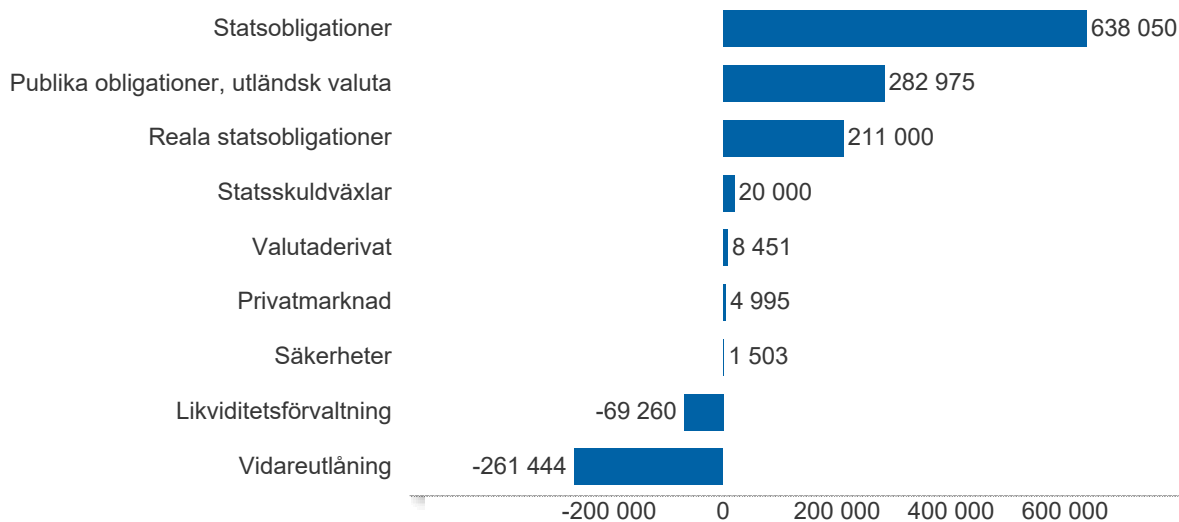
### Skulder och tillgångar i likviditetsförvaltning och betalning av säkerheter

Instrument	Nominellt belopp	Bruttoskuld	Tillgångar	Aktuell valutakurs
Banklån, konton mm	10 549 003 771	10 566 489 366	-17 485 595	-17 485 595
Credit Support Annex till ISDA	-428 296 490	1 088 516 298	-1 516 812 788	-1 516 812 788
Marginalsäkerheter, Futures	-39 881 382	0	-39 881 382	-39 881 382
Repor, andra värdepapper	-20 000 000 000	0	-20 000 000 000	-20 000 000 000
Repor, svenska statspapper	26 191 179 779	28 970 866 368	-2 779 686 589	-2 779 686 589
Säkerheter under central motparts clearing	1 970 704 476	3 905 143 755	-1 934 439 279	-1 934 439 279
Värdepappersinnehav	-86 000 000 000	0	-86 000 000 000	-86 000 000 000
	<b>-67 757 289 845</b>	<b>44 531 015 788</b>	<b>-112 288 305 633</b>	<b>-112 288 305 633</b>

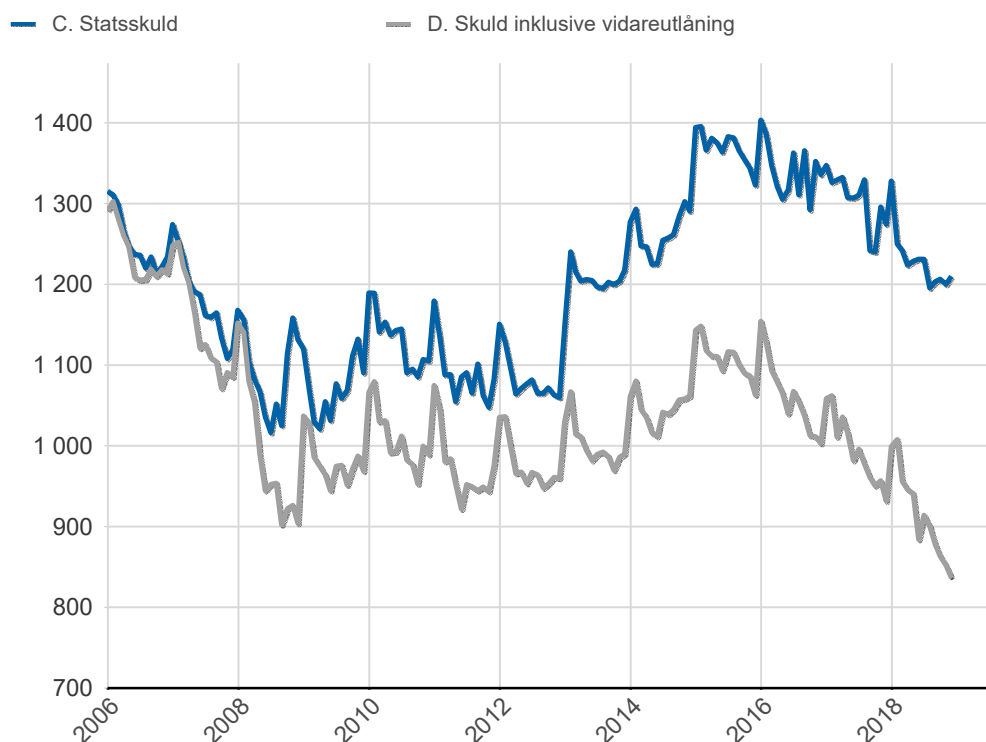
## Översikt av statens skuld, mnkr

	A. Nominellt belopp	B. Aktuella valutakurser	Andel %	Löptid år	Duration år	C. Stats-skuld	D. Inkl. vidareutlåning	Andel %	D. Marknads-värde
Statsobligationer	638 050	638 050	58,1	5,9	5,6	638 050	638 050	76,3	713 083
Reala statsobligationer	182 767	211 000	19,2	5,9	5,9	211 000	211 000	25,2	251 598
Publika obligationer, utländsk valuta	261 721	282 975	25,8	2,0	2,0	282 975	282 975	33,8	280 861
<b>Kapitalmarknad</b>	<b>1 082 538</b>	<b>1 132 025</b>	<b>103,1</b>	<b>4,9</b>	<b>4,8</b>	<b>1 132 025</b>	<b>1 132 025</b>	<b>135,4</b>	<b>1 245 542</b>
Statsskuldväxlar	20 000	20 000	1,8	0,2	0,2	20 000	20 000	2,4	20 026
Likviditetsförvaltning	-69 260	-69 260	-6,3	0,0	0,0	39 537	-69 260	-8,3	-69 291
Säkerheter	1 503	1 503	0,1	0,0	0,0	4 994	1 503	0,2	1 628
<b>Penningmarknad</b>	<b>-47 757</b>	<b>-47 757</b>	<b>-4,4</b>	<b>-0,0</b>	<b>-0,1</b>	<b>64 531</b>	<b>-47 757</b>	<b>-5,7</b>	<b>-47 637</b>
Premieobligationer	4 926	4 926	0,4	1,9	1,9	4 926	4 926	0,6	5 013
Riksgäldsspar	69	69	0,0	0,8	0,8	69	69	0,0	69
<b>Privatmarknad</b>	<b>4 995</b>	<b>4 995</b>	<b>0,5</b>	<b>1,9</b>	<b>1,9</b>	<b>4 995</b>	<b>4 995</b>	<b>0,6</b>	<b>5 083</b>
Räntederivat	0	0	0,0	-	66,3	0	0	0,0	-5 332
Valutaderivat	6	8 451	0,8	-	-34,5	8 451	8 451	1,0	3 677
<b>Derivatmarknad</b>	<b>6</b>	<b>8 451</b>	<b>0,8</b>	<b>-</b>	<b>290,3</b>	<b>8 451</b>	<b>8 451</b>	<b>1,0</b>	<b>-1 655</b>
Vidareutlåning	0	0	0,0	-	-	0	-261 444	-31,3	-258 911
	<b>1 039 782</b>	<b>1 097 714</b>	<b>100,0</b>	<b>5,1</b>	<b>4,6</b>	<b>1 210 002</b>	<b>836 270</b>	<b>100,0</b>	<b>942 423</b>

## D. Statens skuld inkl. vidareutlåning och förvaltningsstillgångar, mnkr

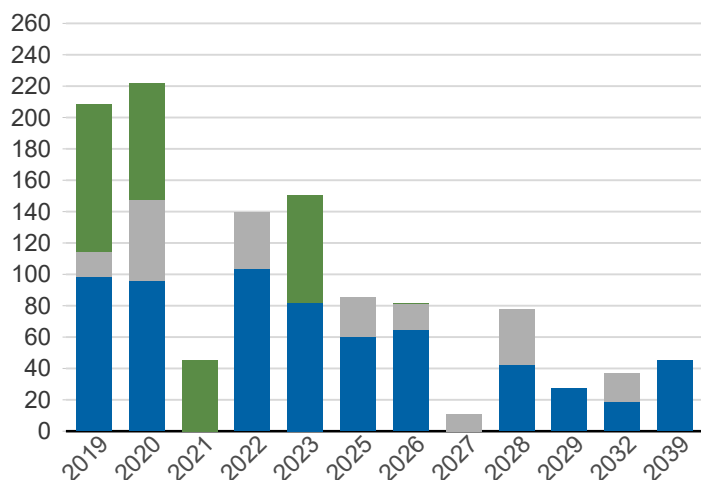


## Statsskuld och Statens skuld inkl. vidareutlåning och förvaltningsstillgångar, mdkr



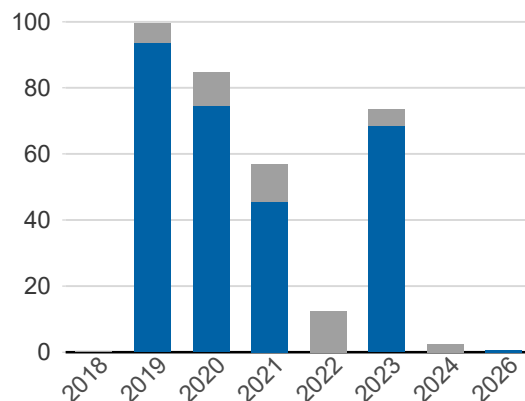
### Kapitalmarknadsförfall, uppräknade belopp till aktuella valutakurser, mdkr

■ Obligationer, utländsk valuta ■ Statsobligationer  
■ Reala statsobligationer

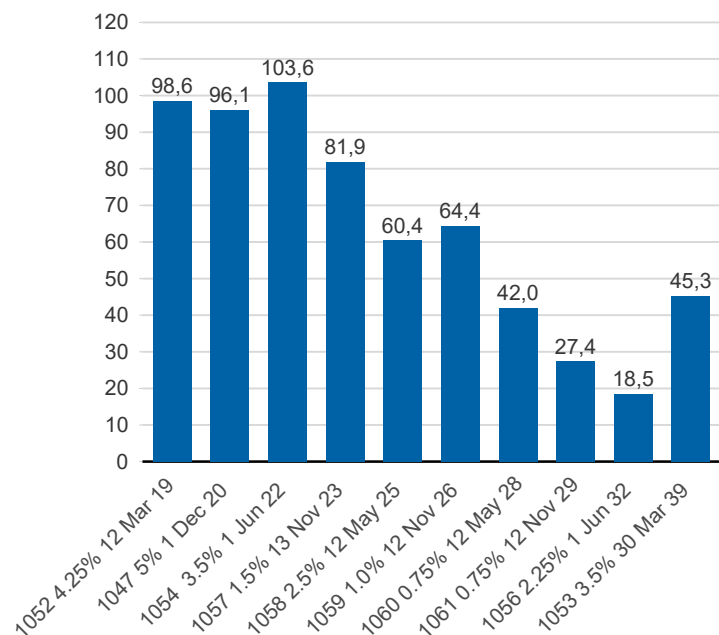


### Valutaskuld på kapitalmarknaden inklusive swappar, aktuell valutakurs, mdkr

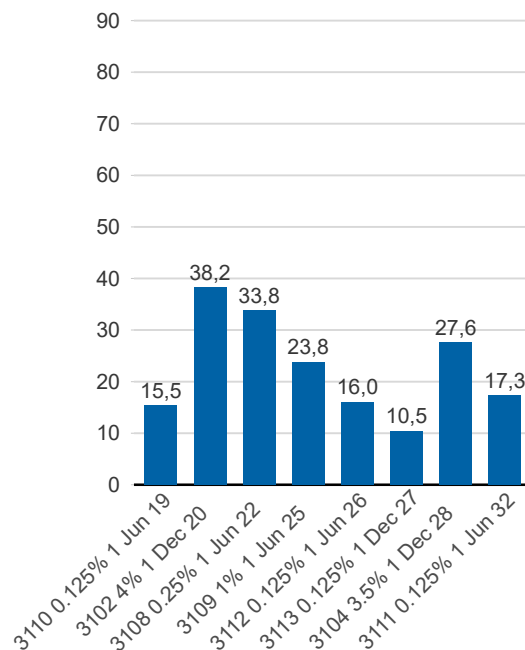
■ Ränteswappar mellan SEK och utländska valutor  
■ Obligationer i utländsk valuta



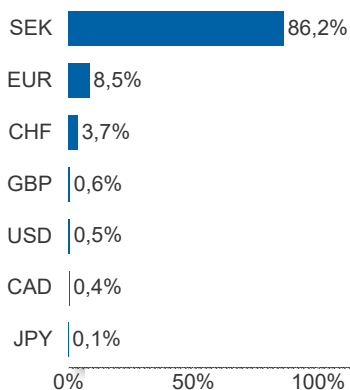
### Statsobligationer, nominellt, mdkr



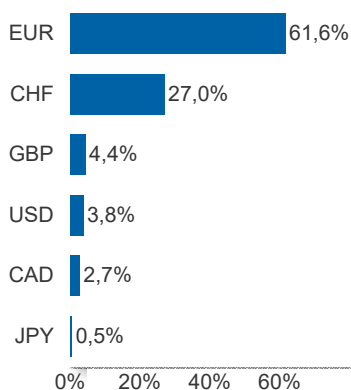
### Reala statsobligationer, nominellt, mdkr



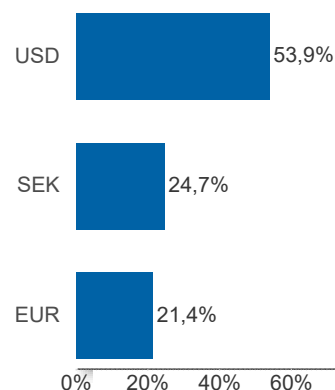
### Valutaexponering, skulder och fordringar i vidareutlåningen, netto, %



### Valutaexponering i valutaskulden, skulder och fordringar i vidareutlåningen, netto, %

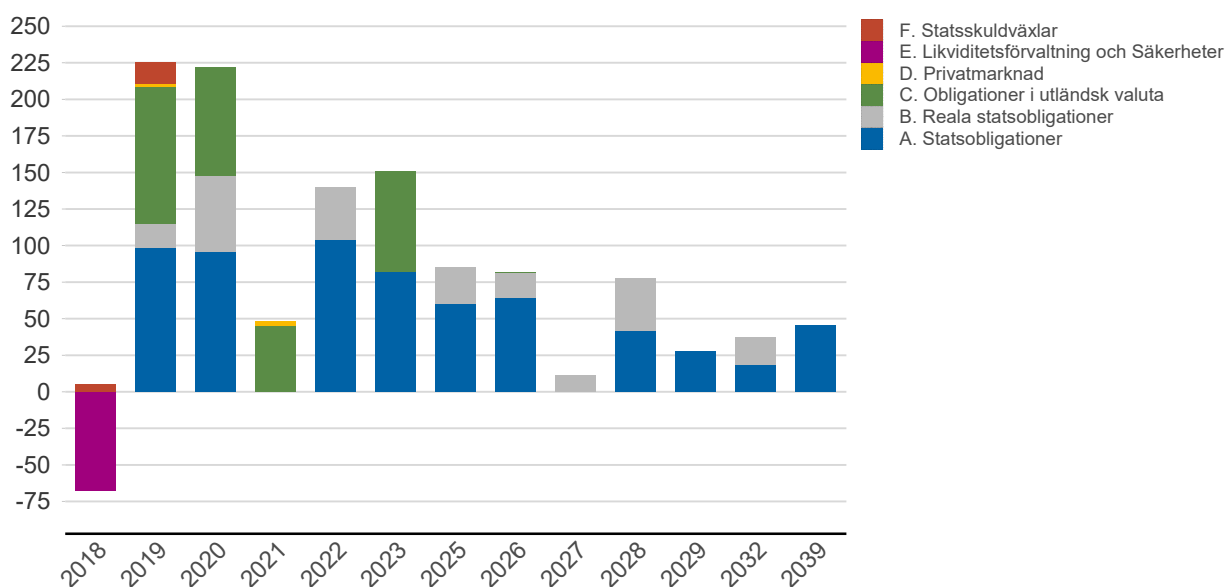


### Finansiering av valutaskulden, inklusive finansiering av vidareutlåningen, brutto, %



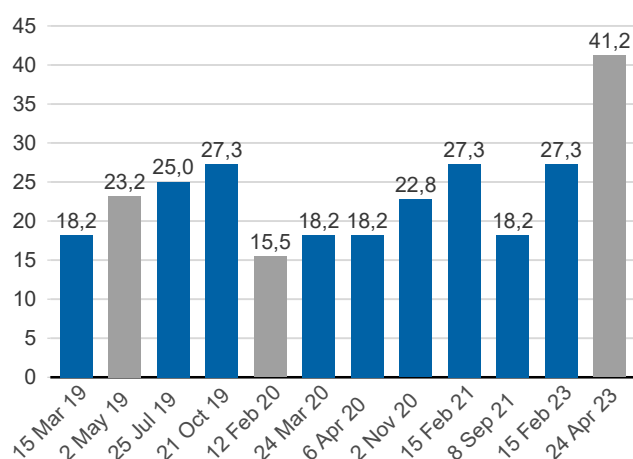
Anm: Finansieringen i SEK avser kronskuld som i kombination med swappar ger exponering i utländsk valuta.

### Förfalloprofil för hela skulden, aktuell valutakurs inkl. förvaltningstillgångar, mdkr



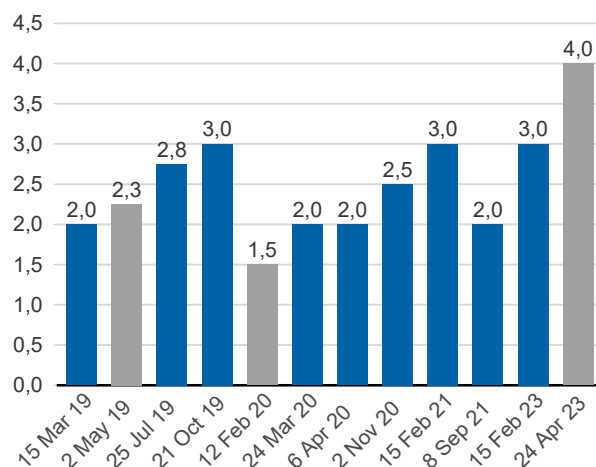
### Publ. obligationer i euro och dollar, aktuell valutakurs, mdkr

■ EUR ■ USD



### Publ. obligationer i euro och dollar, md i resp. valuta

■ EUR ■ USD



### Vidareutlåning

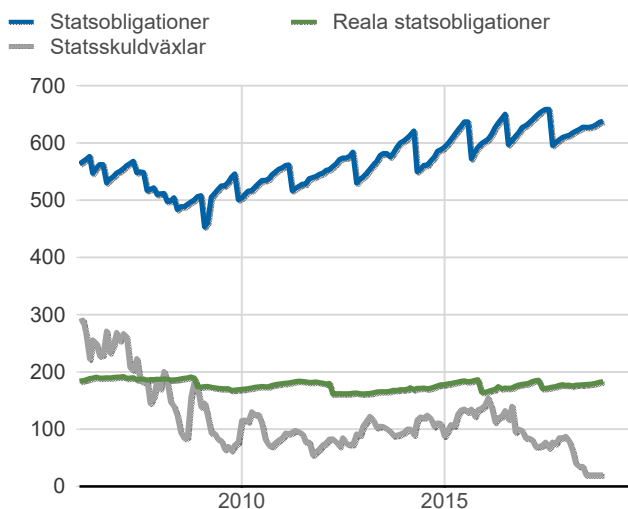
Mottagare	EUR	USD	Nominellt belopp	Aktuell valutakurs
Vidareutlåning till Riksbanken, kapitalmarknad	5 500 000 000	22 500 000 000	243 400 135 600	261 443 856 920
	<b>5 500 000 000</b>	<b>22 500 000 000</b>	<b>243 400 135 600</b>	<b>261 443 856 920</b>

### Vidareutlåning till Riksbanken, förfall

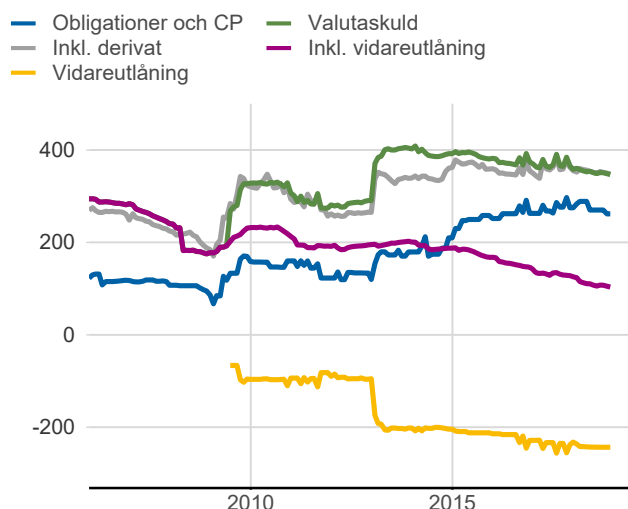
Aktuell valutakurs, kr	Penningmarknad	Kapitalmarknad	Belopp, kr
	0	261 443 856 920	261 443 856 920
Nominellt belopp, kr	Penningmarknad	Kapitalmarknad	Belopp, kr
2019-03-15	0	16 938 600 000	16 938 600 000
2019-05-04	0	6 646 875 000	6 646 875 000
2019-05-09	0	6 622 500 000	6 622 500 000
2019-05-11	0	6 613 500 000	6 613 500 000
2019-07-25	0	22 781 550 000	22 781 550 000
2019-10-21	0	26 488 500 000	26 488 500 000
2020-02-12	0	14 156 448 840	14 156 448 840
2020-04-06	0	17 711 600 000	17 711 600 000
2020-11-02	0	20 573 750 000	20 573 750 000
2021-02-15	0	24 086 400 000	24 086 400 000
2021-09-08	0	17 080 800 000	17 080 800 000
2023-02-15	0	24 396 900 000	24 396 900 000
2023-04-24	0	39 302 711 760	39 302 711 760
	<b>0</b>	<b>243 400 135 600</b>	<b>243 400 135 600</b>

Förfalldatum	Dollar	Euro
Nominellt belopp, respektive valuta		
2019-03-15	2 000 000 000	0
2019-05-04	750 000 000	0
2019-05-09	750 000 000	0
2019-05-11	750 000 000	0
2019-07-25	2 750 000 000	0
2019-10-21	3 000 000 000	0
2020-02-12	0	1 500 000 000
2020-04-06	2 000 000 000	0
2020-11-02	2 500 000 000	0
2021-02-15	3 000 000 000	0
2021-09-08	2 000 000 000	0
2023-02-15	3 000 000 000	0
2023-04-24	0	4 000 000 000
	<b>22 500 000 000</b>	<b>5 500 000 000</b>

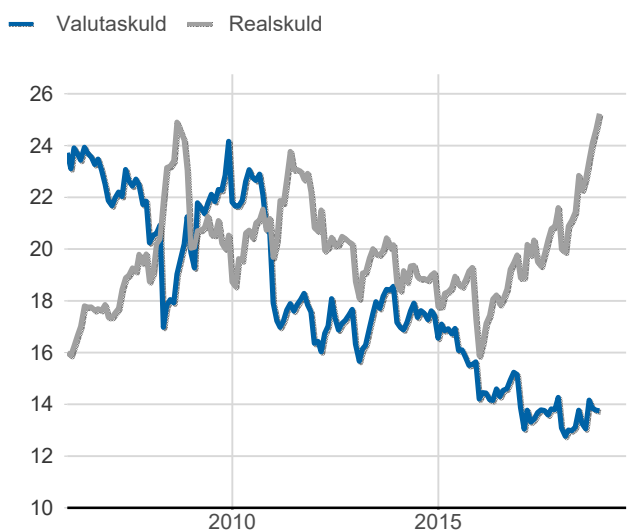
### Statsobligationer, reala statsobligationer och statsskuldväxlar, nominella belopp, mdkr



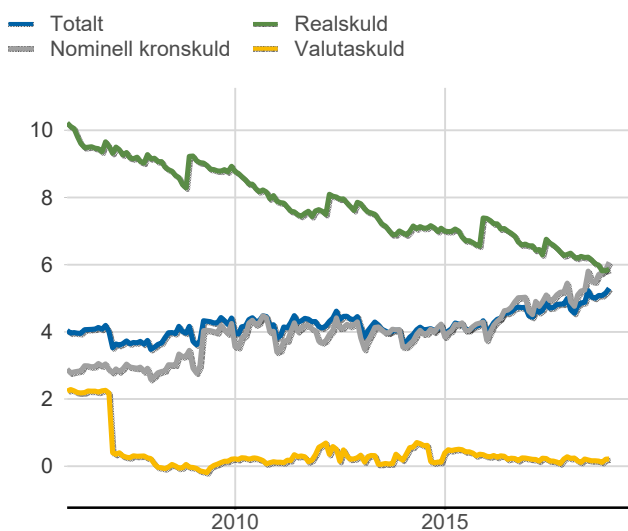
### Valutaskuld inkl. vidareutlåning uppdelat på instrument, nominella belopp, mdkr



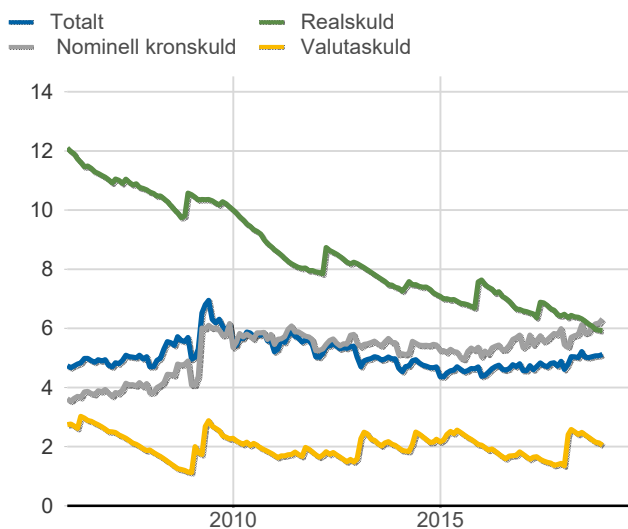
### Skuldandelar, inklusive vidareutlåning, procent



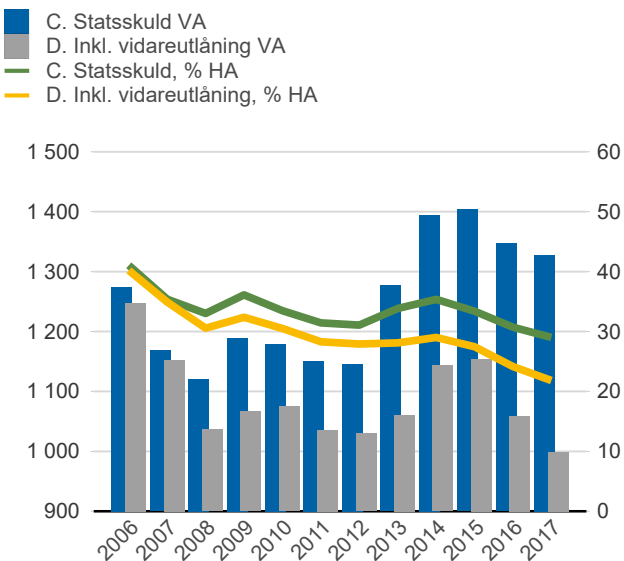
### Duration för den totala skulden och respektive skuldslag, inkl. vidareutlåning, år



### Återstående löptid till förfall, exklusive vidareutlåning, år



### Statsskuld resp. Statens skuld inkl. vidareutlåning, mdkr och procent av BNP



Anm: Återstående löptid till förfall för valutaskulden avser endast obligationer och commercial paper.



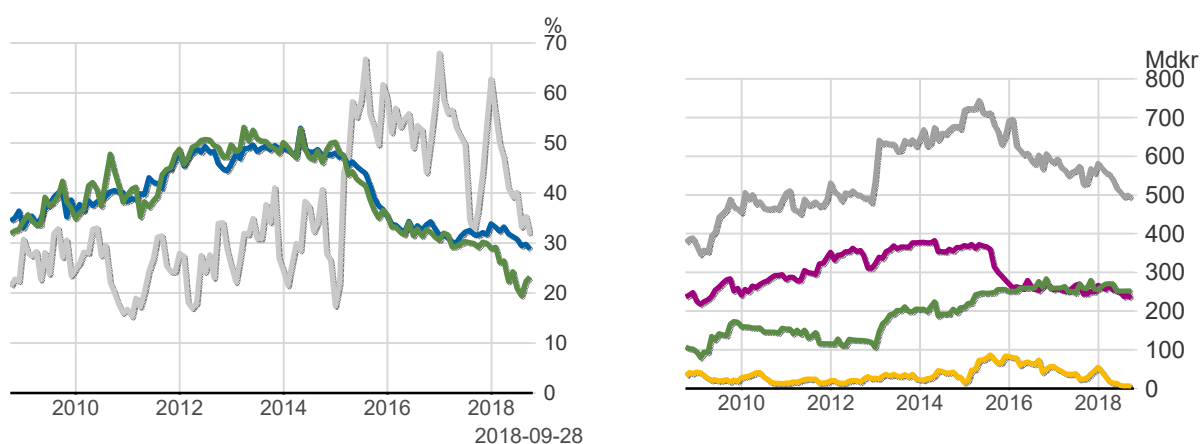
## Finansiering av statens skuld, inklusive och exklusive finansiering av vidareutlåning, nominellt belopp, kr

Valuta	Instrument	Nominellt belopp	Procent	Exklusive vidareutlåning	Procent	Vidareutlåning
Kronor	Statsobligationer	638 049 850 000	61,4	638 049 850 000	80,1	0
	Reala statsobligationer	182 766 340 000	17,6	182 766 340 000	22,9	0
	Statsskuldväxlar	20 000 000 000	1,9	20 000 000 000	2,5	0
	Premieobligationer	4 925 850 000	0,5	4 925 850 000	0,6	0
	Säkerheter	2 544 211 617	0,2	2 544 211 617	0,3	0
	Riksgäldsspar	69 032 956	0,0	69 032 956	0,0	0
	Övriga kapitalmarknadsskulder	1 000 000	0,0	1 000 000	0,0	0
	Likviditetsförvaltning	-69 313 598 662	-6,7	-69 313 598 662	-8,7	0
			<b>779 042 685 911</b>	<b>74,9</b>	<b>779 042 685 911</b>	<b>97,8</b>
Utländsk valuta	Obligationer i utländsk valuta	261 721 218 014	25,2	18 321 082 414	2,3	243 400 135 600
	Säkerheter	-1 041 685 012	-0,1	-1 041 685 012	-0,1	0
	Likviditetsförvaltning	53 782 212	0,0	53 782 212	0,0	0
		<b>260 733 315 213</b>	<b>25,1</b>	<b>17 333 179 613</b>	<b>2,2</b>	<b>243 400 135 600</b>
		<b>1 039 776 001 124</b>	<b>100,0</b>	<b>796 375 865 524</b>	<b>100,0</b>	<b>243 400 135 600</b>

## Utlandets innehav av statspapper m.m., procent respektive mdkr

— Statsskuldväxlar  
 — Obligationer före repotransaktioner, SEK  
 — Obligationer efter repotransaktioner, SEK

— Uppskattad summa värdepapper  
 — Statsobligationer  
 — Obligationer, utl. valuta, uppskattat  
 — Statsskuldväxlar



Anm: Uppgifterna för likviditetsinstrument samt säkerheter är schablonmässigt uppskattade.  
 Källa: Statistiska centralbyrån och Riksgälden

## Statsobligationer, reala statsobligationer och obligationer i utländsk valuta

Instrument	Obligationer	Serie	Valuta	ISIN-nummer	ISIN US 144A	Kupong-ränta	Utgivningsdag	Förfallodag	Ursprunglig löptid	Volym resp. valuta
Statsobligationer	SGB 1052 4.25% 12 Mar 19	1052	SEK	SE0002241083	-	4,25	2007-11-26	2019-03-12	11,3	98 550 120 000
	SGB 1047 5% 1 Dec 20	1047	SEK	SE0001149311	-	5	2004-02-02	2020-12-01	16,8	96 053 780 000
	SGB 1054 3.5% 1 Jun 22	1054	SEK	SE0003784461	-	3,5	2011-02-14	2022-06-01	11,3	103 630 500 000
	SGB 1057 1.5% 13 Nov 23	1057	SEK	SE0004869071	-	1,5	2012-10-22	2023-11-13	11,1	81 885 000 000
	SGB 1058 2.5% 12 May 25	1058	SEK	SE0005676608	-	2,5	2014-02-03	2025-05-12	11,3	60 376 000 000
	SGB 1059 1.0% 12 Nov 26	1059	SEK	SE0007125927	-	1	2015-05-22	2026-11-12	11,5	64 391 000 000
	SGB 1060 0.75% 12 May 28	1060	SEK	SE0009496367	-	0,75	2017-01-27	2028-05-12	11,3	42 013 000 000
	SGB 1061 0.75% 12 Nov 29	1061	SEK	SE0011281922	-	0,75	2018-06-01	2029-11-12	11,5	27 400 000 000
	SGB 1056 2.25% 1 Jun 32	1056	SEK	SE0004517290	-	2,25	2012-03-20	2032-06-01	20,2	18 500 000 000
	SGB 1053 3.5% 30 Mar 39	1053	SEK	SE0002829192	-	3,5	2009-03-30	2039-03-30	30,0	45 250 450 000
	SGB IL 3110 0.125% 1 Jun 19	3110	SEK	SE0006758736	-	0,125	2015-02-09	2019-06-01	4,3	15 450 000 000
	SGB IL 3102 4% 1 Dec 20	3102	SEK	SE0000317943	-	4	1996-06-06	2020-12-01	24,5	38 236 050 000
	SGB IL 3108 0.25% 1 Jun 22	3108	SEK	SE0004211084	-	0,25	2011-09-20	2022-06-01	10,7	33 827 000 000
	SGB IL 3109 1% 1 Jun 25	3109	SEK	SE0005703550	-	1	2014-02-11	2025-06-01	11,3	23 831 000 000
	SGB IL 3112 0.125% 1 Jun 26	3112	SEK	SE0008014062	-	0,125	2016-02-15	2026-06-01	10,3	16 032 000 000
Reala statsobligationer	SGB IL 3113 0.125% 1 Dec 27	3113	SEK	SE0009548704	-	0,125	2017-02-06	2027-12-01	10,8	10 454 000 000
	SGB IL 3103 3.5% 1 Dec 28	3103	SEK	SE0000479453	-	3,5	1998-06-26	2028-12-01	30,5	1 000 000
	SGB IL 3104 3.5% 1 Dec 28	3104	SEK	SE0000556599	-	3,5	1999-04-22	2028-12-01	29,6	27 598 290 000
	SGB IL 3111 0.125% 1 Jun 32	3111	SEK	SE0007045745	-	0,125	2015-04-30	2032-06-01	17,1	17 338 000 000
	Publika obligationer, utländsk valuta	EUB USD 1.125% 15 Mar 19	USD	XS1379422675	US87020DAW48	1,125	2016-03-15	2019-03-15	3,0	2 000 000 000
		EUB EUR 0.75% 2 May 19	EUR	XS1062909384	-	0,75	2014-05-02	2019-05-02	5,0	2 250 000 000
		EUB USD 1.500% 25 Jul 19	USD	XS1650589259	US87020DBA19	1,5	2017-07-25	2019-07-25	2,0	2 750 000 000
		EUB USD 1.125% 21 Oct 19	USD	XS1506497574	US87020DAY04	1,125	2016-10-21	2019-10-21	3,0	3 000 000 000
		EUB EUR 0.05% 12 Feb 20	EUR	XS1189262345	XS1189262428	0,05	2015-02-12	2020-02-12	5,0	1 500 000 000
		EUB USD 1.625% 24 Mar 20	USD	XS1207317428	US87020DAT19	1,625	2015-03-24	2020-03-24	5,0	2 000 000 000
		EUB USD 1.625% 6 Apr 20	USD	XS1590796436	US87020DAZ78	1,625	2017-04-06	2020-04-06	3,0	2 000 000 000
		EUB USD 1.875% 02 Nov 20	USD	XS1709538356	US87020DBB91	1,875	2017-11-02	2020-11-02	3,0	2 500 000 000
		EUB USD 2.375% 15 Feb 21	USD	XS1771768428	US87020DBE31	2,375	2018-02-15	2021-02-15	3,0	3 000 000 000
		EUB USD 1.25% 8 Sep 21	USD	XS1485745886	US87020DAX21	1,25	2016-09-08	2021-09-08	5,0	2 000 000 000
		EUB USD 2.375% 15 Feb 23	USD	XS1748232862	US87020DBC74	2,375	2018-01-11	2023-02-15	5,1	3 000 000 000
EUB EUR 0.125% 24 Apr 23		EUR	XS1756338551	XS1756338202	0,125	2018-01-24	2023-04-24	5,2	4 000 000 000	
ESB EUR 9.405% 28 Dec 26		EUR	ES0273315038	-	9,405	1996-04-09	2026-12-28	30,7	60 101 210	

## SKULDANDELAR OCH LÖPTIDER SOM DE MÄTS I STYRNINGEN AV FÖRVALTNINGEN

Regeringen beslutar om riktvärden för statsskuldens löptid och fördelningen mellan skuldslagen Nominell kronskuld, Real kronskuld och Valutaskuld.

Det skuldmått som används vid riskstyrningen är statens uppräknade skuldbelopp till aktuell valutakurs inklusive fordringar i vidareutlåning och förvaltningstillgångar. Positioner som tas i derivat för att aktivt ändra exponeringen i skulden ingår inte i beräkningarna. Derivattransaktioner som påverkar fördelningen mellan skuldslagen ingår däremot.

Löptiden mäts med duration (Macaulay). Tabellen visar det skuldmått som används i riskstyrningen som ett månadsgenomsnitt.

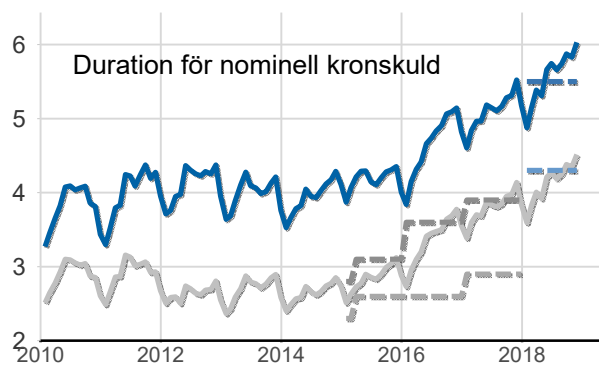
### Andelar och löptid (duration) i Riksgäldens riskstyrning

	Skuldmått riskstyrning	Andelar månadsgenomsnitt	Duration månadsgenomsnitt
Nominell kronskuld	507 972 541 354	61,2	6,03
Real kronskuld	210 463 750 509	25,4	5,81
Valutaskuld	111 696 246 259	13,5	0,21
	<b>830 132 538 122</b>	<b>100,0</b>	<b>5,28</b>

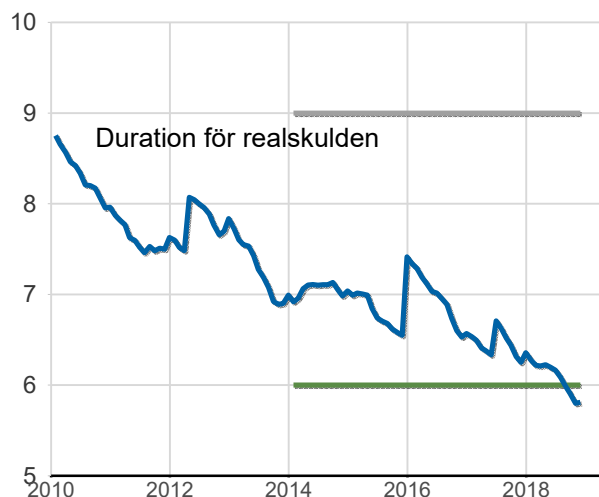
### Löptid (duration), år, månadsgenomsnitt

Riktvärdena för löptiderna (duration) är fr.o.m. 2018:  
Nominell kronskuld, inom intervallet: 4,3-5,5 år  
Real kronskuld, inom intervallet: 6-9 år  
Valutaskuld: 0-1 år

- Nominell kronskuld, år
- Nominell kronskuld kortare än 12 år
- Övre riktvärdet, from 2018
- Undre riktvärdet, from 2018
- Övre riktvärdet (kronskuld kortare än 12 år), tom 2017
- Undre riktvärdet (kronskuld kortare än 12 år), tom 2017



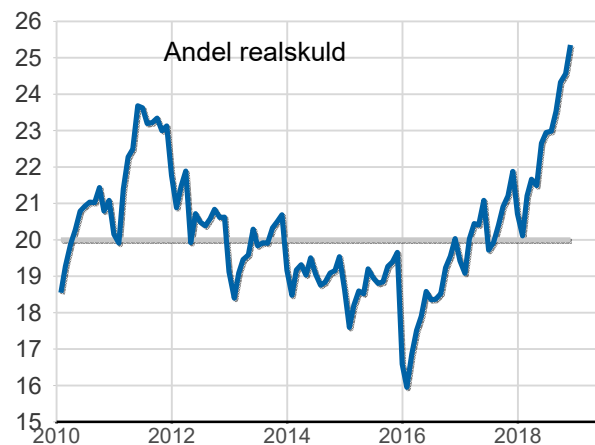
- Övre riktvärdet, år
- Undre riktvärdet, år
- Realskuld, år



### Skuldandelar, %, månadsgenomsnitt

Riktvärdena för skuldandelarna är fr.o.m. 2018:  
Real kronskuld: 20 %  
Valutaskuld: 20 mdkr lägre skuld i USD, EUR, CAD, CHF och GBP än föregående år exkl. valutakursförändringar

- Riktvärde för realskulden, %
- Realskuld, %



- Valutaskuld till ursprunglig valutakurs, mdkr
- Valutaskuld till aktuell valutakurs, mdkr

