



Sveriges statsskuld

29 maj 2020

STATSSKULD

	Förändring från föregående månad	Utestående belopp, kr
A. Nominellt belopp, inkl. förvaltningstillgångar	-9 086 520 420	1 035 547 900 024
Upplupen inflationskompensation (uppräkningsbelopp)	-174 254 532	23 598 354 742
Valutakurseffekter	-8 775 292 291	19 050 973 872
B. Nominellt uppräknat belopp till aktuell valutakurs inkl. förvaltningstillgångar	-18 036 067 244	1 078 197 228 638
Förvaltningstillgångar, aktuell valutakurs	-768 013 224	51 153 057 799
Officiellt mått på statens bruttoskuld:		
C. STATSSKULD	-18 804 080 468	1 129 350 286 437

STATENS SKULD INKL. VIDAREUTLÅNING OCH FÖRVALTNINGSTILLGÅNGAR

	Förändring från föregående månad	Utestående belopp, kr
Vidareutlåning	6 323 773 050	-194 130 709 500
Förvaltningstillgångar	768 013 224	-51 153 057 799
D. Statens skuld inklusive vidareutlåning och förvaltningstillgångar	-11 712 294 194	884 066 519 138

Statsskulden beräknas som värdet av utestående skuldinstrument, i huvudsak obligationer och statsskuldväxlar, vid rapporteringstidpunkten beräknat enligt fastlagda principer; se nedan. Inom ramen för skuldförvaltningen finns också vissa tillgångar. Det är medel som tillfälligt placeras på penningmarknaden till dess de används för att betala utgifter i statsbudgeten eller förfallande lån. Tillgångarna innebär att den reella skulden är mindre än summan av utestående skuldinstrument. I denna rapport presenteras både skulder och tillgångar eftersom vår ambition är att uppnå en rättvisande och transparent redovisning av statens skuldsättning.

Nominellt belopp (under A ovan) avser summan av de belopp som Riksgälden åtar sig att betala när ett skuldinstrument förfaller respektive erhåller vid förfall om det är frågan om en tillgång. Beloppet redovisas i kronor till valutakursen vid upplåningstillfället. Nästa steg i beräkningen av statsskulden (under B ovan) är att redovisa de nominella beloppen till aktuell valutakurs och lägga till upplupen inflationskompensation avseende utestående reala statsobligationer (Uppräknat belopp). Dessa mått visar statens skuld när hänsyn tas till de tillgångar som hanteras inom skuldförvaltningen.

Det officiella måttet på statsskulden (under C ovan) är definierat utifrån principer fastlagda på EU-nivå. Det redovisar statens bruttoskuld, utan hänsyn till tillgångar. För att ta fram det måttet adderas finansiella förvaltningstillgångar till måttet B.

Riksgälden redovisar även "Statens skulder inklusive vidareutlåning och förvaltningstillgångar" (under D ovan). Här inkluderas inte bara förvaltningstillgångar utan även vissa andra finansiella tillgångar, nämligen vidareutlåning till Riksbanken och utländska stater. Detta mått används i styrningen av statsskulden enligt riktlinjer som beslutas av regeringen och i vår interna riskhantering. Vidareutlåning utgör en fordran för staten, men är inte på samma sätt som tillgångar i penningmarknaden tillgänglig för betalning av statens utgifter.

Skulder redovisas med positivt tecken samt tillgångar med negativt. Förändring avser förändring av det nominella beloppet från föregående månad. Redovisningen är baserad på affärsdag. Notera dock att utgivnings- och förfallodag avser likviddag.

Statsobligationer

Obligation	Utgivningsdag	Löptid	Duration		Förändring	Nominellt belopp, kr
SGB 1047 5% 1 Dec 20	2004-02-02	0,5	0,5		0	96 053 780 000
SGB 1054 3.5% 1 Jun 22	2011-02-14	2,0	2,0		0	103 630 500 000
SGB 1057 1.5% 13 Nov 23	2012-10-22	3,5	3,4		0	86 885 000 000
SGB 1058 2.5% 12 May 25	2014-02-03	5,0	4,7		0	67 126 000 000
SGB 1059 1.0% 12 Nov 26	2015-05-22	6,5	6,2		0	60 664 000 000
SGB 1060 0.75% 12 May 28	2017-01-27	8,0	7,7		0	45 513 000 000
SGB 1061 0.75% 12 Nov 29	2018-06-01	9,5	9,1		0	50 839 000 000
SGB 1062 0.125% 12 May 31	2020-03-27	11,0	10,9		5 000 000 000	13 640 000 000
SGB 1056 2.25% 1 Jun 32	2012-03-20	12,0	10,8		0	21 500 000 000
SGB 1053 3.5% 30 Mar 39	2009-03-30	18,8	15,1		0	45 750 450 000
		5,7	5,7		5 000 000 000	591 601 730 000

Reala statsobligationer

Obligation	Utgivningsdag	Löptid	Duration	Inflationskompensation	Inkl. inflationskomp.	Förändring	Nominellt belopp, kr
SGB IL 3102 4% 1 Dec 20	1996-06-06	0,5	0,5	8 420 976 712	31 670 206 712	0	23 249 230 000
SGB IL 3108 0.25% 1 Jun 22	2011-09-20	2,0	2,0	1 859 217 712	27 471 217 712	400 000 000	25 612 000 000
SGB IL 3109 1% 1 Jun 25	2014-02-11	5,0	4,9	1 773 625 438	30 095 625 438	1 000 000 000	28 322 000 000
SGB IL 3112 0.125% 1 Jun 26	2016-02-15	6,0	6,0	1 421 063 466	23 574 063 466	200 000 000	22 153 000 000
SGB IL 3113 0.125% 1 Dec 27	2017-02-06	7,5	7,4	793 131 477	16 785 131 477	100 000 000	15 992 000 000
SGB IL 3103 3.5% 1 Dec 28	1998-06-26	8,5	7,6	362 205	1 362 205	0	1 000 000
SGB IL 3104 3.5% 1 Dec 28	1999-04-22	8,5	7,6	7 854 432 543	33 760 722 543	130 000 000	25 906 290 000
SGB IL 3114 0.125% 1 Jun 30	2020-02-10	10,0	9,9	-63 258 331	8 503 741 669	548 000 000	8 567 000 000
SGB IL 3111 0.125% 1 Jun 32	2015-04-30	12,0	11,9	1 538 803 522	22 215 803 522	-280 000 000	20 677 000 000
		5,9	5,8	23 598 354 742	194 077 874 742	2 098 000 000	170 479 520 000

Publika obligationer i utländsk valuta

Obligation	Utgivningsdag	Löptid	Duration	Utländsk valuta	Aktuell valutakurs	Förändring	Nominellt belopp, kr
EUB USD 1.875% 02 Nov 20	2017-11-02	0,4	0,4	2 500 000 000	23 537 500 000	0	20 573 750 000
EUB USD 2.375% 15 Feb 21	2018-02-15	0,7	0,7	3 000 000 000	28 245 000 000	0	24 086 400 000
EUB USD 1.25% 8 Sep 21	2016-09-08	1,3	1,3	2 000 000 000	18 830 000 000	0	17 080 800 000
EUB USD 2,5% 28 Feb 22	2019-02-28	1,8	1,7	2 000 000 000	18 830 000 000	0	18 699 000 000
EUB USD 0.75% 30 Mar 22	2020-03-30	1,8	1,8	2 000 000 000	18 830 000 000	0	20 501 400 000
EUB USD 2.375% 15 Feb 23	2018-01-11	2,7	2,6	3 000 000 000	28 245 000 000	0	24 396 900 000
EUB EUR 0.125% 24 Apr 23	2018-01-24	2,9	2,9	4 000 000 000	41 900 516 000	0	39 302 711 760
ESB EUR 9.405% 28 Dec 26	1996-04-09	6,6	5,4	33 205 918	347 836 271	0	295 090 240
		1,8	1,8		178 765 852 271	-0	164 936 052 000

Privatplaceringar i utländsk valuta m.m.

Instrument	Löptid	Duration	Utländsk valuta	Aktuell valutakurs inkl. infl. kompensation	Förändring	Nominellt belopp, kr

Summa: Kapitalmarknad

7 098 000 000

927 017 302 000

PENNINGMARKNAD

Statsskuldväxlar

Statsskuldväxel	Utgivningsdag	Löptid	Duration	Förändring	Nominellt belopp, kr
STB 20 May 20	2020-02-07	-	-	-12 500 000 000	0
STB 17 Jun 20	2019-12-13	0,1	0,0	0	10 000 000 000
STB 15 Jul 20	2020-04-03	0,1	0,1	0	7 500 000 000
STB 19 Aug 20	2020-05-15	0,2	0,2	15 000 000 000	15 000 000 000
STB 16 Sep 20	2020-03-06	0,3	0,3	0	5 000 000 000
STB 16 Dec 20	2020-05-29	0,6	0,5	7 500 000 000	7 500 000 000
		0,2	0,2	10 000 000 000	45 000 000 000

Likviditetsförvaltningsinstrument

Instrument	Bruttoskuld, kr	Förändring	Nominellt belopp, kr
Bankkonton, kronor	0	331 477	-152 406
Bankkonton, utländsk valuta	4 923 504	2 393 027 932	-84 060 122
Banklån mm	5 389 000 000	-33 351 775 000	5 389 000 000
Banklån, konton mm	5 393 923 504	-30 958 415 591	5 304 787 471
Commercial paper, utländsk valuta	59 438 762 240	6 403 226 000	59 438 762 240
Commercial paper, utländsk valuta	59 438 762 240	6 403 226 000	59 438 762 240
Repor, andra värdepapper, enkla repor	0	-5 168 144 000	-5 168 144 000
Repor, andra värdepapper	0	-5 168 144 000	-5 168 144 000
Repor, Reala statsobligationer	589 243 458	1 200 505 016	-10 053 761 706
Repor, Statsobligationer	43 479 043 448	5 876 271 249	28 563 833 929
Repor, Statsskuldväxlar	114 033 893	-3 942 338 424	-7 251 575 094
Repor, svenska statspapper	44 182 320 799	3 134 437 841	11 258 497 129
Bostadsobligationer, innehav	0	0	-2 200 000 000
Riksbankscertifikat, innehav	0	-4 598 000 000	-4 598 000 000
Statspapper, innehav av andra stater	0	4 314 159 545	-1 616 871 536
Värdepappersinnehav	0	-283 840 455	-8 414 871 536
	109 015 006 543	-26 872 736 204	62 419 031 304

Säkerheter

Instrument	Bruttoskuld, kr	Förändring	Nominellt belopp, kr
Credit Support Annex till ISDA, SEK	15 000 000	248 000 000	-570 000 000
Credit Support Annex till ISDA, utländsk valuta	161 316 987	520 697 231	-2 446 990 134
Marginalsäkerheter, Futures	0	-2 826 160	-154 799 403
Säkerheter under central motparts clearing	2 632 479 570	-78 094 050	1 377 901 347
	2 808 796 557	687 777 020	-1 793 888 190

Summa: Penningmarknad

-16 184 959 184 105 625 143 115

PRIVATMARKNAD

Premieobligationer

Obligation	Utgivningsdag	Löptid	Duration	Utgivet	Behållet	Förändring	Nominellt belopp, kr
SLB 2014:2 0.6% 2 Dec 21	2014-11-26	1,5	1,5	2 900 000 000	-10 515 000	0	2 889 485 000
		1,5	1,5	2 900 000 000	-10 515 000	0	2 889 485 000

Riksgäldsspar

Kontoform	Förändring	Nominellt belopp, kr
Riksgäldsspar, nominellt	-1 125 918	12 100 507
Riksgäldsspar, reallt	-362 641	4 437 258
	-1 488 559	16 537 765

Summa: Privatmarknad

-1 488 559 2 906 022 765

ALLA MARKNADER INKL. FÖRVALTNINGSTILLGÅNGAR

Förändring Nominellt belopp

Summa nominella belopp. Under A på sidan 1.

-9 086 520 420 1 035 547 900 024

APPENDIX

Olika skuldslag, inklusive vidareutlåning och förvaltningstillgångar

Skuldslag	Nominellt belopp	Aktuell valutakurs och uppräkningsbelopp	Löptid	Duration	Andel
Nominell kronskuld	600 508 412 122	600 508 412 122	5,29	5,25	67,9
Real kronskuld	170 483 957 258	194 082 312 000	5,94	5,82	22,0
Valutaskuld	83 927 906 144	89 475 795 016	1,43	-0,08	10,1
	854 920 275 524	884 066 519 138	4,54	4,89	100,0

Nominell kronskuld, inklusive förvaltningstillgångar

Instrument	Nominellt belopp, kr
Statsobligationer	591 601 730 000
Statsskuldväxlar	45 000 000 000
Likviditetsförvaltning	4 681 200 723
Privatmarknad	2 901 585 507
Säkerheter	807 971 418
Valutaterminer, SEK	-9 734 075 525
Swappar mellan SEK och utländsk valuta	-34 750 000 000
	600 508 412 122

Real kronskuld

Instrument	Nominellt belopp, kr	Inflationskompensation, kr	Real kronskuld, kr
Reala statsobligationer	170 479 520 000	23 598 354 742	194 077 874 742
Riksgäldsspar, realt	4 437 258	0	4 437 258
	170 483 957 258	23 598 354 742	194 082 312 000

Valutaskuld, inkl. vidareutlåning och penningmarknadstillgångar

Instrument	Nominellt belopp, kr	Valutakurseffekter, kr	Valutaskuld, kr
Publika obligationer, utländsk valuta	164 936 052 000	13 829 800 271	178 765 852 271
Likviditetsförvaltning	57 737 830 582	-2 678 141 554	55 059 689 028
Swappar mellan SEK och utländsk valuta	34 750 000 000	7 807 349 245	42 557 349 245
Valutaterminer, SEK	9 734 075 525	395 030 818	10 129 106 343
Övriga valutaskulder	-567 855	-303 064 908	-303 632 763
Säkerheter	-2 601 859 608	-0	-2 601 859 608
Vidareutlåning	-180 627 624 500	-13 503 085 000	-194 130 709 500
	83 927 906 144	5 547 888 872	89 475 795 016

Valutaskuld exklusive vidareutlåning	264 555 530 644	19 050 973 872	283 606 504 516
--------------------------------------	-----------------	----------------	-----------------

Swappar, nominellt belopp

Förfalloår	Ränteswappar i kronor, kr	Ränteswappar mellan kronor och utländska valutor, kr	Ränteswappar totalt, kr
2020	11 900 000 000	5 000 000 000	16 900 000 000
2021	33 200 000 000	11 250 000 000	44 450 000 000
2022	25 400 000 000	12 500 000 000	37 900 000 000
2023	12 600 000 000	5 000 000 000	17 600 000 000
2024	6 950 000 000	2 500 000 000	9 450 000 000
2025	6 650 000 000	0	6 650 000 000
2026	2 000 000 000	0	2 000 000 000
2027	400 000 000	0	400 000 000
	99 100 000 000	36 250 000 000	135 350 000 000

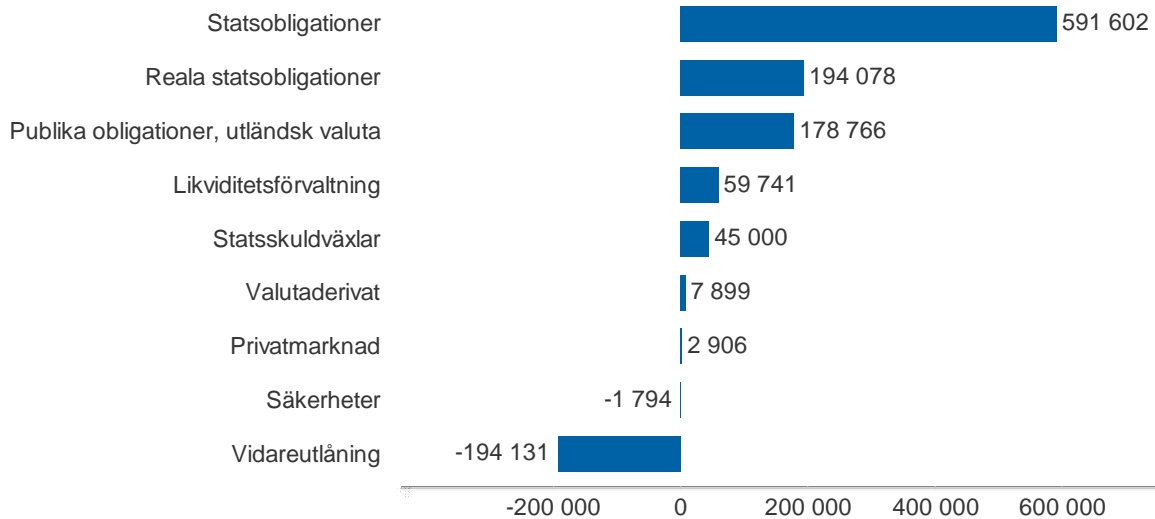
Skulder och tillgångar i likviditetsförvaltning och betalning av säkerheter

Instrument	Nominellt belopp	Bruttoskuld	Tillgångar	Aktuell valutakurs
Banklån, konton mm	5 304 787 471	5 393 923 504	-89 136 033	-89 136 033
Commercial paper, utländsk valuta	59 438 762 240	59 438 762 240	0	0
Credit Support Annex till ISDA	-3 016 990 134	176 316 987	-3 193 307 121	-3 193 307 121
Marginalsäkerheter, Futures	-154 799 403	0	-154 799 403	-154 799 403
Repor, andra värdepapper	-5 168 144 000	0	-5 168 144 000	-5 168 144 000
Repor, svenska statspapper	11 258 497 129	44 182 320 799	-32 923 823 670	-32 923 823 670
Säkerheter under central motparts clearing	1 377 901 347	2 632 479 570	-1 254 578 223	-1 254 578 223
Värdepappersinnehav	-8 414 871 536	0	-8 414 871 536	-8 369 269 350
	60 625 143 115	111 823 803 099	-51 198 659 985	-51 153 057 799

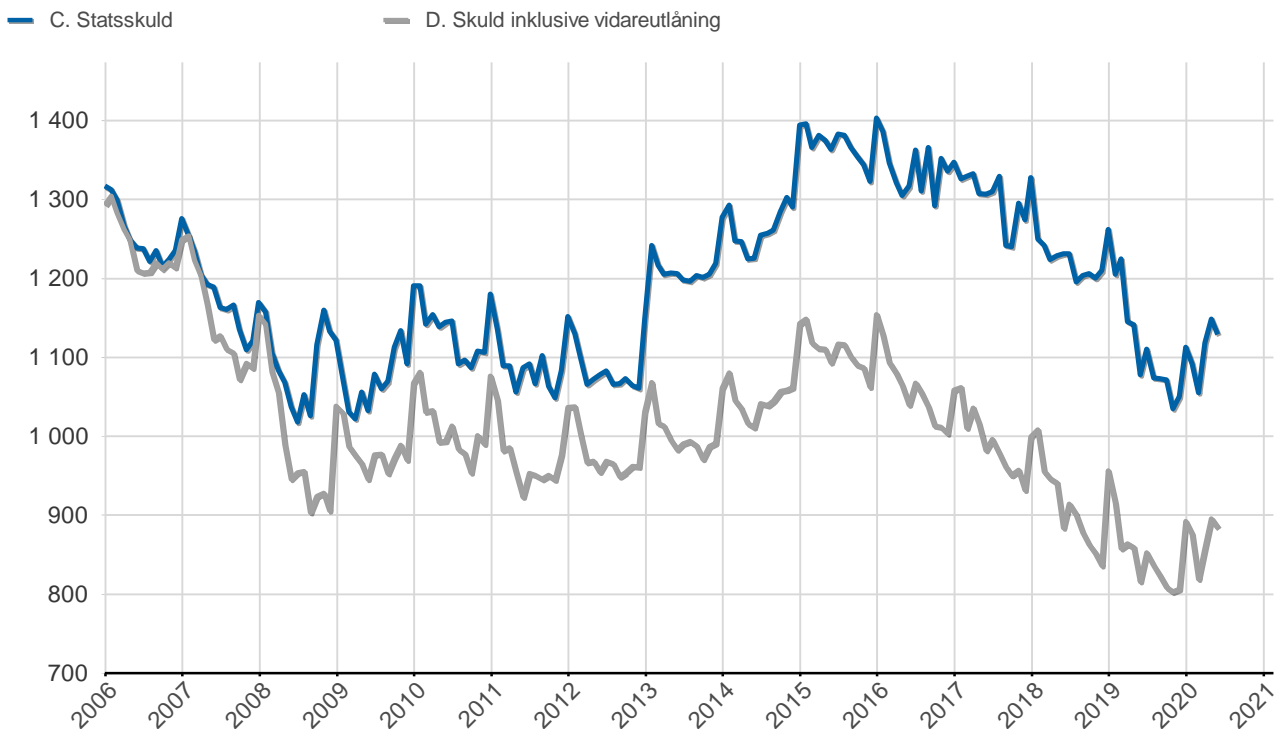
Översikt av statens skuld, mnkr

	A. Nominellt belopp	B. Aktuella valutakurser	Andel %	Löptid år	Duration år	C. Stats-skuld	D. Inkl. vidareutlåning	Andel %	D. Marknads-värde
Statsobligationer	591 602	591 602	54,9	5,7	5,7	591 602	591 602	66,9	663 437
Publika obligationer, utländsk valuta	164 936	178 766	16,6	1,8	1,8	178 766	178 766	20,2	183 520
Reala statsobligationer	170 480	194 078	18,0	5,9	5,8	194 078	194 078	22,0	223 258
Kapitalmarknad	927 017	964 445	89,4	5,0	5,0	964 445	964 445	109,1	1 070 216
Statsskuldväxlar	45 000	45 000	4,2	0,2	0,2	45 000	45 000	5,1	45 012
Likviditetsförvaltning	62 419	59 741	5,5	0,1	0,1	106 291	59 741	6,8	59 708
Säkerheter	-1 794	-1 794	-0,2	0,0	0,0	2 809	-1 794	-0,2	-1 668
Penningmarknad	105 625	102 947	9,5	0,2	0,2	154 100	102 947	11,6	103 051
Premieobligationer	2 889	2 889	0,3	1,5	1,5	2 889	2 889	0,3	2 922
Riksgäldsspar	17	17	0,0	0,3	0,3	17	17	0,0	17
Privatmarknad	2 906	2 906	0,3	1,5	1,5	2 906	2 906	0,3	2 938
Valutaderivat	-1	7 899	0,7	-	-9,9	7 899	7 899	0,9	5 838
Räntederivat	0	0	0,0	-	68,3	0	0	0,0	-3 224
Derivatmarknad	-1	7 899	0,7	-	-106,3	7 899	7 899	0,9	2 614
Vidareutlåning	0	0	0,0	-	-	0	-194 131	-22,0	-198 663
Vidareutlåning	0	0	0,0	-	-	0	-194 131	-22,0	-198 663
	1 035 548	1 078 197	100,0	4,5	4,3	1 129 350	884 067	100,0	980 156

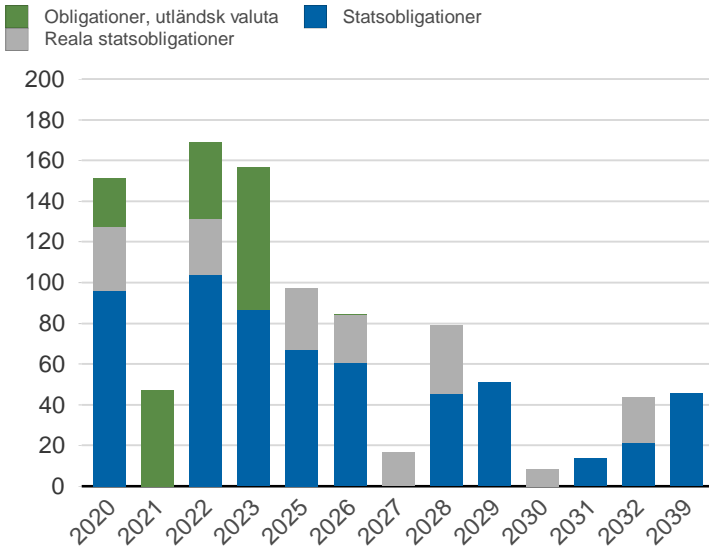
D. Statens skuld inkl. vidareutlåning och förvaltningstillgångar, mnkr



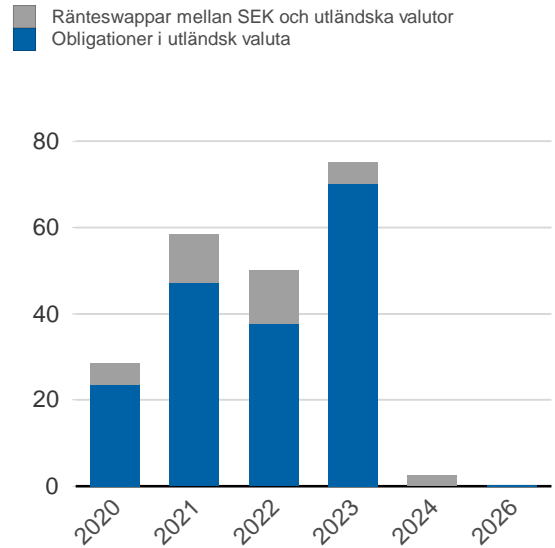
Statsskuld och Statens skuld inkl. vidareutlåning och förvaltningstillgångar, mnkr



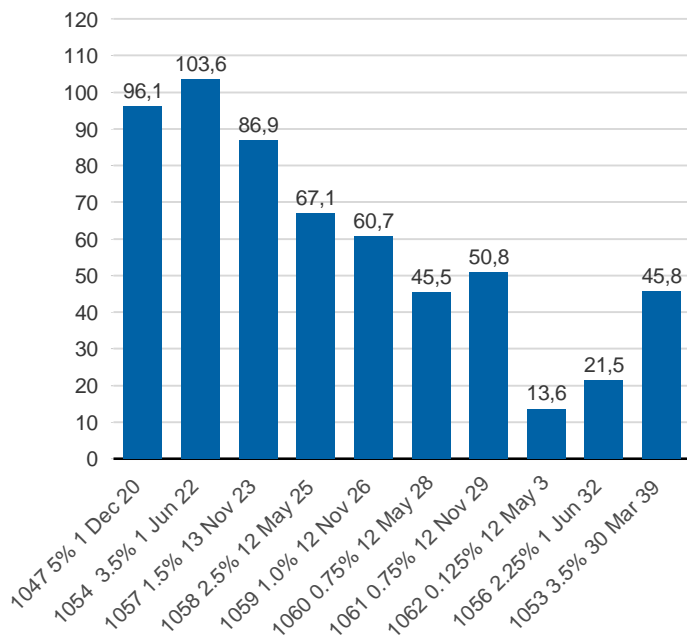
Kapitalmarknadsförfall, uppräknade belopp till aktuella valutakurser, mdkr



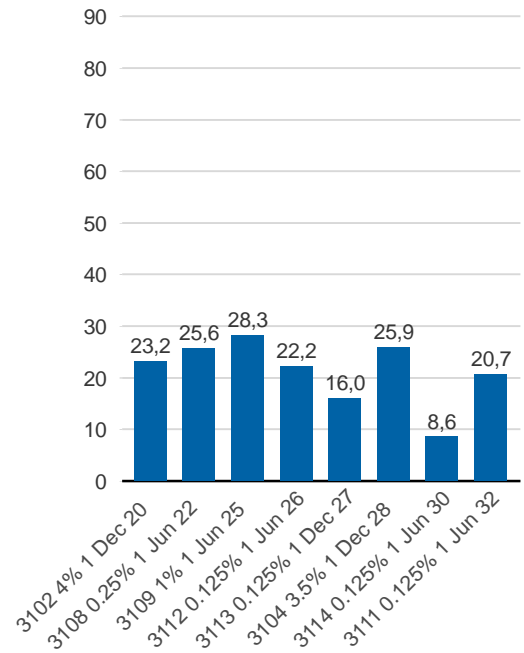
Valutaskuld på kapitalmarknaden inklusive swappar, aktuell valutakurs, mdkr



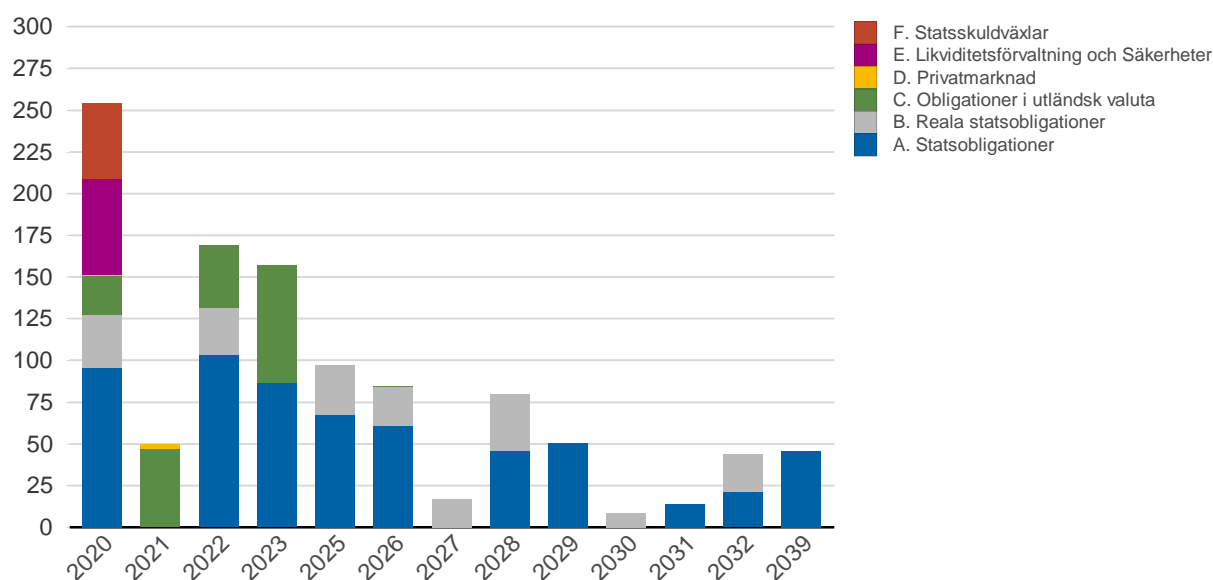
Statsobligationer, nominellt, mdkr



Reala statsobligationer, nominellt, mdkr

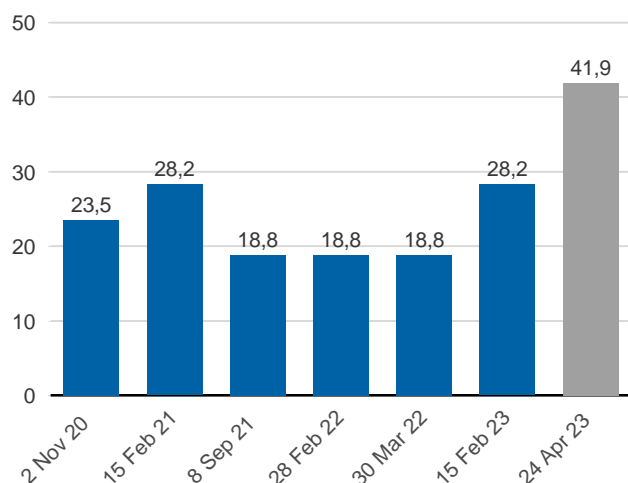


Förfalloprofil för hela skulden, aktuell valutakurs inkl. förvaltningstillgångar, mdkr



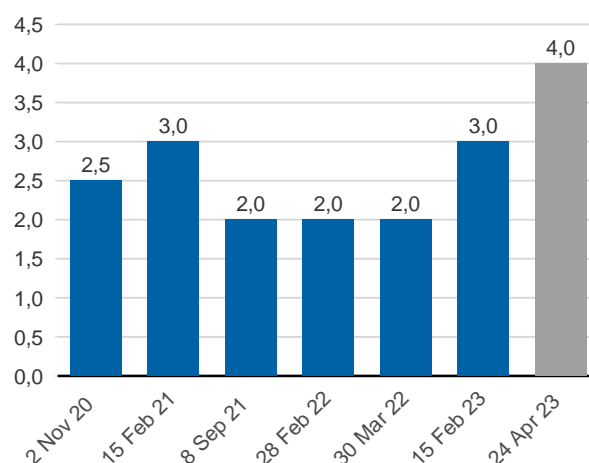
Publ. obligationer i euro och dollar, aktuell valutakurs, mdkr

EUR USD



Publ. obligationer i euro och dollar, md i resp. valuta

EUR USD



Vidareutlåning

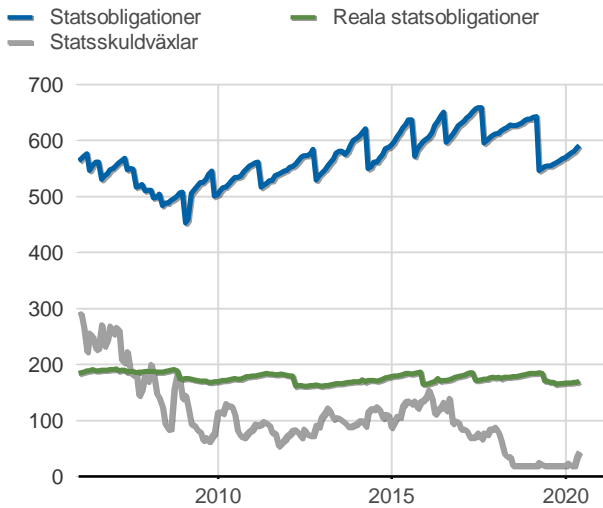
Mottagare	EUR	USD	Nominellt belopp	Aktuell valutakurs
Vidareutlåning till Riksbanken, kapitalmarknad	4 000 000 000	14 500 000 000	164 640 961 760	178 418 016 000
Vidareutlåning till Riksbanken, penningmarknad	1 500 000 000	0	15 986 662 740	15 712 693 500
	5 500 000 000	14 500 000 000	180 627 624 500	194 130 709 500

Vidareutlåning till Riksbanken, förfall

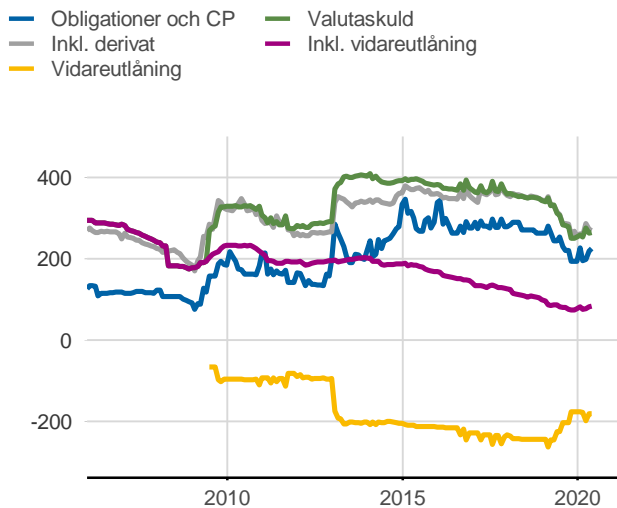
Aktuell valutakurs, kr	Penningmarknad	Kapitalmarknad	Belopp, kr
	15 712 693 500	178 418 016 000	194 130 709 500
Nominellt belopp, kr	Penningmarknad	Kapitalmarknad	Belopp, kr
2020-10-15	15 986 662 740	0	15 986 662 740
2020-11-02	0	20 573 750 000	20 573 750 000
2021-02-15	0	24 086 400 000	24 086 400 000
2021-09-08	0	17 080 800 000	17 080 800 000
2022-02-28	0	18 699 000 000	18 699 000 000
2022-03-30	0	20 501 400 000	20 501 400 000
2023-02-15	0	24 396 900 000	24 396 900 000
2023-04-24	0	39 302 711 760	39 302 711 760
	15 986 662 740	164 640 961 760	180 627 624 500

Förfalldatum	Dollar	Euro
Nominellt belopp, respektive valuta		
2020-10-15	0	1 500 000 000
2020-11-02	2 500 000 000	0
2021-02-15	3 000 000 000	0
2021-09-08	2 000 000 000	0
2022-02-28	2 000 000 000	0
2022-03-30	2 000 000 000	0
2023-02-15	3 000 000 000	0
2023-04-24	0	4 000 000 000
	14 500 000 000	5 500 000 000

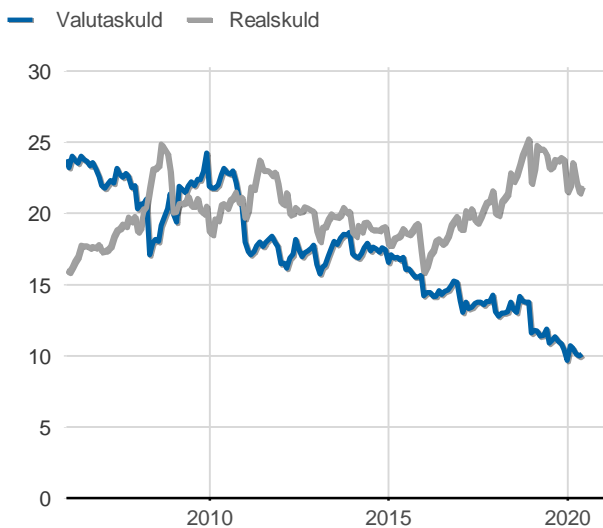
Statsobligationer, reaala statsobligationer och statsskuldväxlar, nominella belopp, mdkr



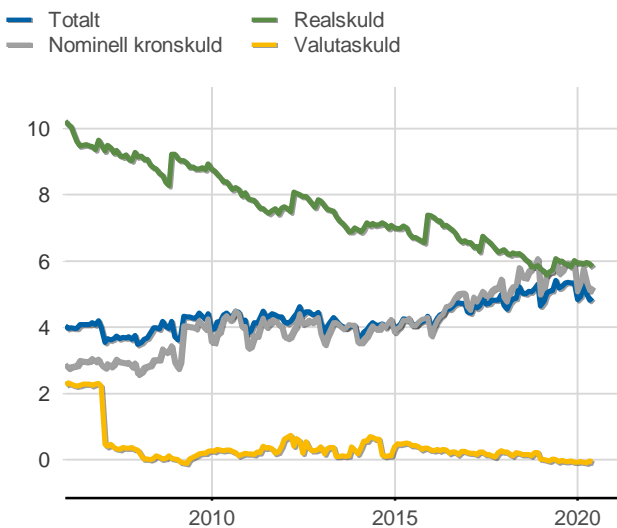
Valutaskuld inkl. vidareutlåning uppdelat på instrument, nominella belopp, mdkr



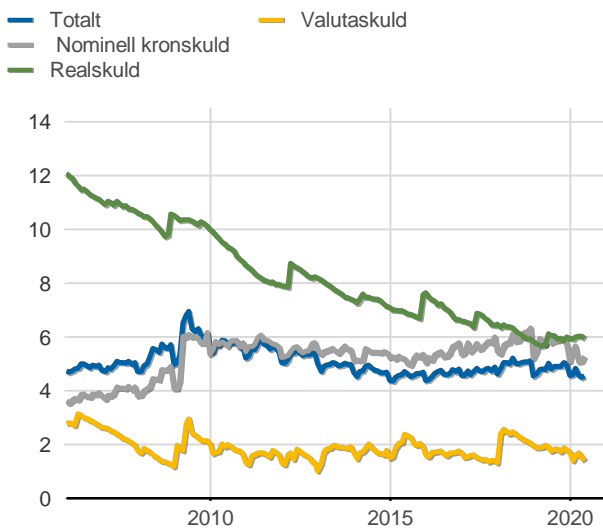
Skuldandelar, inklusive vidareutlåning, procent



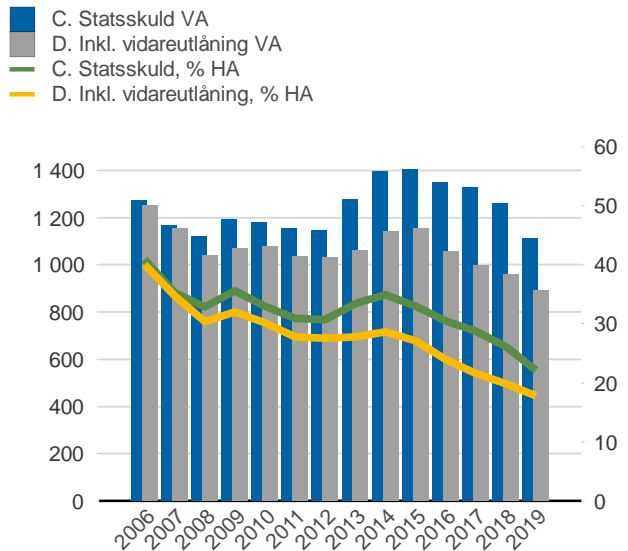
Duration för den totala skulden och respektive skuldslag, inkl. vidareutlåning, år



Återstående löptid till förfall, exklusive vidareutlåning, år



Statsskuld resp. Statens skuld inkl. vidareutlåning, mdkr och procent av BNP



Anm: Återstående löptid för valutaskulden avser endast obligationer och commercial paper.

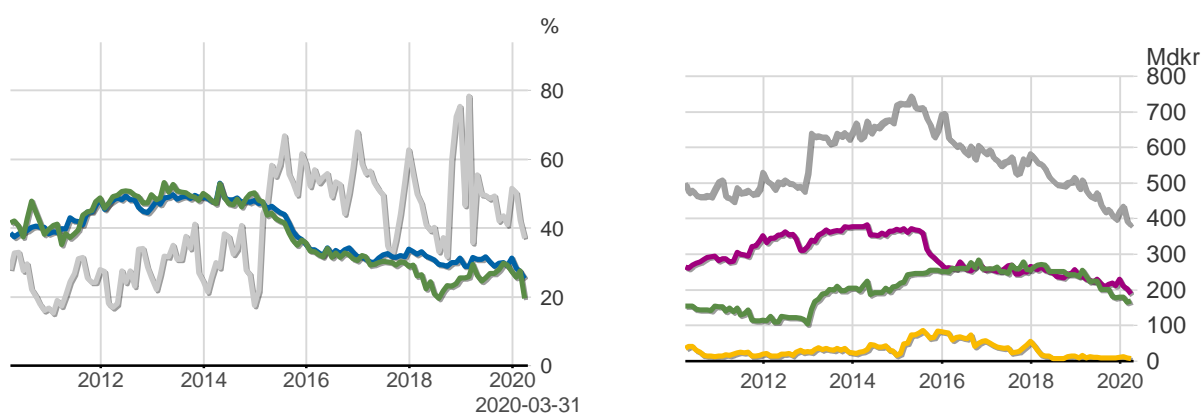
Finansiering av statens skuld, inklusive och exklusive finansiering av vidareutlåning, nominellt belopp, kr

Valuta	Instrument	Nominellt belopp	Procent	Exklusive vidareutlåning	Procent	Vidareutlåning
Kronor	Statsobligationer	591 601 730 000	57,1	591 601 730 000	69,2	0
	Reala statsobligationer	170 478 520 000	16,5	170 478 520 000	19,9	0
	Likviditetsförvaltning	4 681 200 723	0,5	4 681 200 723	0,5	0
	Statsskuldväxlar	45 000 000 000	4,3	45 000 000 000	5,3	0
	Premieobligationer	2 889 485 000	0,3	2 889 485 000	0,3	0
	Riksgäldsspar	16 537 765	0,0	16 537 765	0,0	0
	Övriga kapitalmarknadsskulder	1 000 000	0,0	1 000 000	0,0	0
	Säkerheter	807 971 418	0,1	807 971 418	0,1	0
		815 476 444 905	78,7	815 476 444 905	95,4	0
Utländsk valuta	Obligationer i utländsk valuta	164 936 052 000	15,9	295 090 240	0,0	164 640 961 760
	Likviditetsförvaltning	57 737 830 582	5,6	41 751 167 842	4,9	15 986 662 740
	Säkerheter	-2 601 859 608	-0,3	-2 601 859 608	-0,3	0
		220 072 022 974	21,3	39 444 398 474	4,6	180 627 624 500
		1 035 548 467 879	100,0	854 920 843 379	100,0	180 627 624 500

Utlandets innehav av statspapper m.m., procent respektive mdkr

— Statsskuldväxlar
— Obligationer före repotransaktioner, SEK
— Obligationer efter repotransaktioner, SEK

— Uppskattad summa värdepapper
— Statsobligationer
— Obligationer, utl. valuta, uppskattat
— Statsskuldväxlar



Anm: Uppgifterna för likviditetsinstrument samt säkerheter är schablonmässigt uppskattade.
Källa: Statistiska centralbyrån och Riksgälden

Statsobligationer, reala statsobligationer och obligationer i utländsk valuta

Instrument	Obligationer	Serie	Valuta	ISIN-nummer	ISIN US 144A	Kupong-ränta	Utgivningsdag	Förfalldag	Ursprunglig löptid	Volym resp. valuta	
Statsobligationer	SGB 1047 5% 1 Dec 20	1047	SEK	SE0001149311	-	5	2004-02-02	2020-12-01	16,8	96 053 780 000	
	SGB 1054 3.5% 1 Jun 22	1054	SEK	SE0003784461	-	3,5	2011-02-14	2022-06-01	11,3	103 630 500 000	
	SGB 1057 1.5% 13 Nov 23	1057	SEK	SE0004869071	-	1,5	2012-10-22	2023-11-13	11,1	86 885 000 000	
	SGB 1058 2.5% 12 May 25	1058	SEK	SE0005676608	-	2,5	2014-02-03	2025-05-12	11,3	67 126 000 000	
	SGB 1059 1.0% 12 Nov 26	1059	SEK	SE0007125927	-	1	2015-05-22	2026-11-12	11,5	60 664 000 000	
	SGB 1060 0.75% 12 May 28	1060	SEK	SE0009496367	-	0,75	2017-01-27	2028-05-12	11,3	45 513 000 000	
	SGB 1061 0.75% 12 Nov 29	1061	SEK	SE0011281922	-	0,75	2018-06-01	2029-11-12	11,5	50 839 000 000	
	SGB 1062 0.125% 12 May 31	1062	SEK	SE0013935319	-	0,125	2020-03-27	2031-05-12	11,1	13 640 000 000	
	SGB 1056 2.25% 1 Jun 32	1056	SEK	SE0004517290	-	2,25	2012-03-20	2032-06-01	20,2	21 500 000 000	
	SGB 1053 3.5% 30 Mar 39	1053	SEK	SE0002829192	-	3,5	2009-03-30	2039-03-30	30,0	45 750 450 000	
	Reala statsobligationer	SGB IL 3102 4% 1 Dec 20	3102	SEK	SE0000317943	-	4	1996-06-06	2020-12-01	24,5	23 249 230 000
		SGB IL 3108 0.25% 1 Jun 22	3108	SEK	SE0004211084	-	0,25	2011-09-20	2022-06-01	10,7	25 612 000 000
		SGB IL 3109 1% 1 Jun 25	3109	SEK	SE0005703550	-	1	2014-02-11	2025-06-01	11,3	28 322 000 000
SGB IL 3112 0.125% 1 Jun 26		3112	SEK	SE0008014062	-	0,125	2016-02-15	2026-06-01	10,3	22 153 000 000	
SGB IL 3113 0.125% 1 Dec 27		3113	SEK	SE0009548704	-	0,125	2017-02-06	2027-12-01	10,8	15 992 000 000	
SGB IL 3104 3.5% 1 Dec 28		3104	SEK	SE0000556599	-	3,5	1999-04-22	2028-12-01	29,6	25 906 290 000	
SGB IL 3103 3.5% 1 Dec 28		3103	SEK	SE0000479453	-	3,5	1998-06-26	2028-12-01	30,5	1 000 000	
SGB IL 3114 0.125% 1 Jun 30		3114	SEK	SE0013748258	-	0,125	2020-02-10	2030-06-01	10,3	8 567 000 000	
SGB IL 3111 0.125% 1 Jun 32	3111	SEK	SE0007045745	-	0,125	2015-04-30	2032-06-01	17,1	20 677 000 000		
Publika obligationer, utländsk valuta	EUB USD 1.875% 02 Nov 20		USD	XS1709538356	US87020DBB91	1,875	2017-11-02	2020-11-02	3,0	2 500 000 000	
	EUB USD 2.375% 15 Feb 21		USD	XS1771768428	US87020DBE31	2,375	2018-02-15	2021-02-15	3,0	3 000 000 000	
	EUB USD 1.25% 8 Sep 21		USD	XS1485745886	US87020DAX21	1,25	2016-09-08	2021-09-08	5,0	2 000 000 000	
	EUB USD 2.5% 28 Feb 22		USD	XS1957338640	US87020DBF06	2,5	2019-02-28	2022-02-28	3,0	2 000 000 000	
	EUB USD 0.75% 30 Mar 22		USD	XS2148047272	US87020DBG88	0,75	2020-03-30	2022-03-30	2,0	2 000 000 000	
	EUB USD 2.375% 15 Feb 23		USD	XS1748232862	US87020DBC74	2,375	2018-01-11	2023-02-15	5,1	3 000 000 000	
	EUB EUR 0.125% 24 Apr 23		EUR	XS1756338551	XS1756368202	0,125	2018-01-24	2023-04-24	5,2	4 000 000 000	
	ESB EUR 9.405% 28 Dec 26		EUR	ES0273315038	-	9,405	1996-04-09	2026-12-28	30,7	33 205 918	

SKULDANDELAR OCH LÖPTIDER SOM DE MÄTS I STYRNINGEN AV FÖRVALTNINGEN

Regeringen beslutar om riktvärden för statsskuldens löptid och fördelningen mellan skuldslagen Nominell kronskuld, Real kronskuld och Valutaskuld.

Det skuldmått som används vid riskstyrningen är statens uppräknade skuldbelopp till aktuell valutakurs inklusive fordringar i vidareutlåning och förvaltningstillgångar. Positioner som tas i derivat för att aktivt ändra exponeringen i skulden ingår inte i beräkningarna. Derivattransaktioner som påverkar fördelningen mellan skuldslagen ingår däremot.

Löptiden mäts med duration (Macaulay). Tabellen visar det skuldmått som används i riskstyrningen som ett månadsgenomsnitt.

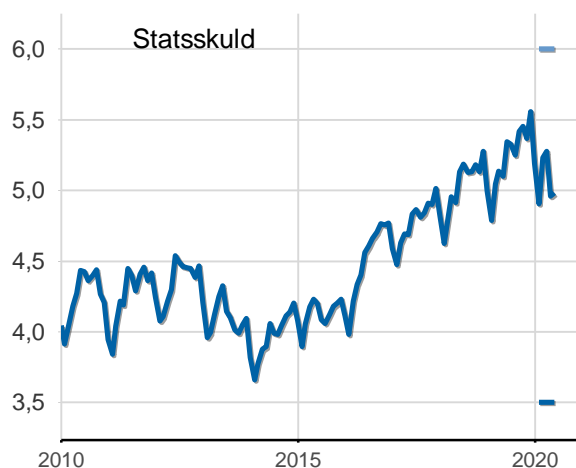
Andelar och löptid (duration) i Riksgäldens riskstyrning

	Skuldmått riskstyrning	Andelar månadsgenomsnitt	Duration
Nominell kronskuld	577 710 326 619	66,6	5,42
Real kronskuld	192 662 809 143	22,2	5,86
Valutaskuld	97 388 928 625	11,2	0,08
	867 762 064 388	100,0	4,98

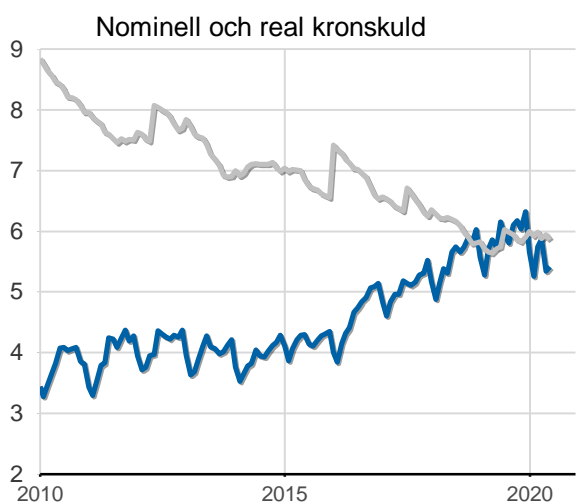
Löptid (duration), år, månadsgenomsnitt

Riktvärdet för löptiden (duration) är fr.o.m. 2020: Statsskuld, inom intervallet: 3,5-6 år

— Statsskuld, år
— Övre riktvärdet, år
— Undre riktvärdet, år



— Nominell kronskuld, år
— Realskuld, år



Skuldandelar, %, månadsgenomsnitt

Riktvärdena för skuldandelarna är fr.o.m. 2020: Real kronskuld: 20 %

Valutaskuld: Statsskuldens exponering i utländsk valuta ska vara oförändrad

— Riktvärde för realskuden, %
— Realskuld, %



— Valutaskuld till aktuell valutakurs, mdkr

