



# Sveriges statsskuld

31 maj 2017

## STATSSKULD

	Förändring från föregående månad	Utestående belopp, kr
<b>A. Nominellt belopp, inkl. förvaltningsstillgångar</b>	<b>-34 367 352 462</b>	<b>1 189 372 086 598</b>
Upplupen inflationskompensation (uppräkningsbelopp)	-777 107 480	20 303 899 800
Valutakurseffekter	-2 523 128 095	26 870 834 001
<b>B. Nominellt uppräknat belopp till aktuell valutakurs inkl. förvaltningstillgångar</b>	<b>-37 667 588 037</b>	<b>1 236 546 820 400</b>
Förvaltningstillgångar, aktuell valutakurs	37 074 177 171	70 327 379 724
<b>Officiellt mått på statens bruttoskuld:</b>		
<b>C. STATSSKULD</b>	<b>-593 410 866</b>	<b>1 306 874 200 124</b>

## STATENS SKULD INKL. VIDAREUTLÅNING OCH FÖRVALTNINGSTILLGÅNGAR

	Förändring från föregående månad	Utestående belopp, kr
Vidareutlåning	3 435 528 358	-254 627 765 432
Förvaltningstillgångar	-37 074 177 171	-70 327 379 724
<b>D. STATENS SKULD INKLUSIVE VIDAREUTLÅNING OCH FÖRVALTNINGSTILLGÅNGAR</b>	<b>-34 232 059 679</b>	<b>981 919 054 968</b>

Statsskulden beräknas som värdet av utestående skuldinstrument, i huvudsak obligationer och statsskuldväxlar, vid rapporteringstidpunkten beräknat enligt fastlagda principer; se nedan. Inom ramen för skuldförvaltningen finns också vissa tillgångar. Det är medel som tillfälligt placeras på penningmarknaden till dess de används för att betala utgifter i statsbudgeten eller förfallande lån. Tillgångarna innebär att den reella skulden är mindre än summan av utestående skuldinstrument. I denna rapport presenteras både skulder och tillgångar eftersom vår ambition är att uppnå en rättvisande och transparent redovisning av statens skuldsättning.

Nominellt belopp (under A ovan) avser summan av de belopp som Riksgälden åtar sig att betala när ett skuldinstrument förfaller respektive erhåller vid förfall om det är frågan om en tillgång. Beloppet redovisas i kronor till valutakursen vid upplåningstillfället. Nästa steg i beräkningen av statsskulden (under B ovan) är att redovisa de nominella beloppen till aktuell valutakurs och lägga till upplupen inflationskompensation avseende utestående reala statsobligationer (Uppräknat belopp). Dessa mått visar statens skuld när hänsyn tas till de tillgångar som hanteras inom skuldförvaltningen.

Det officiella måttet på statsskulden (under C ovan) är definierat utifrån principer fastlagda på EU-nivå. Det redovisar statens bruttoskuld, utan hänsyn till tillgångar. För att ta fram det måttet adderas finansiella förvaltningstillgångar till måttet B.

Riksgälden redovisar även "Statens skulder inklusive vidareutlåning och förvaltningstillgångar" (under D ovan). Här inkluderas inte bara förvaltningstillgångar utan även vissa andra finansiella tillgångar, nämligen vidareutlåning till Riksbanken och utländska stater. Detta mått används i styrningen av statsskulden enligt riktlinjer som beslutas av regeringen och i vår interna riskhantering. Vidareutlåning utgör en fordran för staten, men är inte på samma sätt som tillgångar i penningmarknaden tillgänglig för betalning av statens utgifter.

Skulder redovisas med positivt tecken samt tillgångar med negativt. Förändring avser förändring av det nominella beloppet från föregående månad. Redovisningen är baserad på affärsdag. Notera dock att utgivnings- och förfalldag avser likviddag.

## KAPITALMARKNAD

### Statsobligationer

Obligation	Utgivningsdag	Löptid	Duration	Förändring	Nominellt belopp, kr
SGB 1051 3.75% 12 Aug 17	2006-09-18	0,2	0,2	0	65 525 775 000
SGB 1052 4.25% 12 Mar 19	2007-11-26	1,8	1,7	0	98 550 120 000
SGB 1047 5% 1 Dec 20	2004-02-02	3,5	3,2	0	96 053 780 000
SGB 1054 3.5% 1 Jun 22	2011-02-14	5,0	4,7	2 000 000 000	101 130 500 000
SGB 1057 1.5% 13 Nov 23	2012-10-22	6,5	6,2	2 500 000 000	81 477 000 000
SGB 1058 2.5% 12 May 25	2014-02-03	8,0	7,4	-6 077 000 000	58 376 000 000
SGB 1059 1.0% 12 Nov 26	2015-05-22	9,5	9,0	-6 814 000 000	57 391 000 000
SGB 1060 0,75% 12 May 28	2017-01-27	11,0	10,5	13 500 000 000	38 365 000 000
SGB 1056 2.25% 1 Jun 32	2012-03-20	15,0	13,1	500 000 000	14 000 000 000
SGB 1053 3.5% 30 Mar 39	2009-03-30	21,8	16,6	0	45 250 450 000
		<b>6,4</b>	<b>5,9</b>	<b>5 609 000 000</b>	<b>656 119 625 000</b>

### Reala statsobligationer

Obligation	Utgivningsdag	Löptid	Duration	Inflationskompensation	Inkl. inflationskomp.	Förändring	Nominellt belopp, kr
SGB IL 3107 0.5% 1 Jun 17	2010-09-28	-	-	0	0	-14 958 000 000	0
SGB IL 3110 0.125% 1 Jun 19	2015-02-09	2,0	2,0	475 459 599	24 591 459 599	345 000 000	24 116 000 000
SGB IL 3102 4% 1 Dec 20	1996-06-06	3,5	3,3	10 712 710 592	45 889 760 592	-175 000 000	35 177 050 000
SGB IL 3108 0.25% 1 Jun 22	2011-09-20	5,0	5,0	768 805 648	29 049 805 648	-1 750 000 000	28 281 000 000
SGB IL 3109 1% 1 Jun 25	2014-02-11	8,0	7,8	426 480 006	24 605 480 006	-100 000 000	24 179 000 000
SGB IL 3112 0.125% 1 Jun 26	2016-02-15	9,0	9,0	266 226 231	14 206 226 231	0	13 940 000 000
SGB IL 3113 0,125% 1 Dec 27	2017-02-06	10,5	10,5	35 895 844	6 989 895 844	1 284 000 000	6 954 000 000
SGB IL 3103 3.5% 1 Dec 28	1998-06-26	11,5	10,0	913 611	3 913 611	0	3 000 000
SGB IL 3104 3.5% 1 Dec 28	1999-04-22	11,5	10,0	7 364 445 875	37 057 735 875	488 000 000	29 693 290 000
SGB IL 3111 0.125% 1 Jun 32	2015-04-30	15,0	15,0	252 962 394	8 994 962 394	318 000 000	8 742 000 000
		<b>6,9</b>	<b>6,8</b>	<b>20 303 899 800</b>	<b>191 389 239 800</b>	<b>-14 548 000 000</b>	<b>171 085 340 000</b>

### Publika obligationer i utländsk valuta

Obligation	Utgivningsdag	Löptid	Duration	Utländsk valuta	Aktuell valutakurs	Förändring	Nominellt belopp, kr
EUB USD 0.875% 15 Aug 17	2014-05-28	0,2	0,2	1 500 000 000	13 008 750 000	0	9 863 025 000
EUB USD 1% 13 Nov 17	2014-11-13	0,5	0,4	3 000 000 000	26 017 500 000	0	22 146 600 000
EUB USD 0.875% 23 Jan 18	2015-01-23	0,6	0,6	2 500 000 000	21 681 250 000	0	20 280 125 000
EUB USD 1% 27 Feb 18	2013-02-27	0,7	0,7	3 000 000 000	26 017 500 000	0	18 877 500 000
EUB USD 1.125% 15 May 18	2015-05-13	1,0	1,0	2 250 000 000	19 513 125 000	0	18 447 975 000
EUB USD 1% 5 Oct 18	2015-10-05	1,3	1,3	1 000 000 000	8 672 500 000	0	8 420 700 000
EUB USD 1,125% 15 Mar 19	2016-03-15	1,8	1,8	2 000 000 000	17 345 000 000	0	16 938 600 000
EUB USD 1,125% 21 Oct 19	2016-10-21	2,4	2,4	3 000 000 000	26 017 500 000	0	26 488 500 000
EUB USD 1,625% 24 Mar 20	2015-03-24	2,8	2,8	2 000 000 000	17 345 000 000	0	17 267 112 500
EUB USD 1.625% 6 Apr 20	2017-04-06	2,9	2,8	2 000 000 000	17 345 000 000	0	17 711 600 000
EUB USD 1,25% 8 Sep 21	2016-09-08	4,3	4,2	2 000 000 000	17 345 000 000	0	17 080 800 000
EUB EUR 0.13% 25 Jun 17	2014-06-25	0,1	0,1	500 000 000	4 876 763 560	0	4 500 720 290
EUB EUR 0.875% 31 Jan 18	2013-01-31	0,7	0,7	4 000 000 000	39 014 108 480	0	34 763 460 000
EUB EUR 0.75% 2 May 19	2014-05-02	1,9	1,9	2 250 000 000	21 945 436 020	0	20 402 744 918
EUB EUR 0.05% 12 Feb 20	2015-02-12	2,7	2,7	1 500 000 000	14 630 290 680	0	14 156 448 840
ESB EUR 9.405% 28 Dec 26	1996-04-09	9,6	7,3	60 101 210	586 198 782	0	534 099 996
		<b>1,6</b>	<b>1,6</b>		<b>291 360 922 522</b>	<b>0</b>	<b>267 880 011 544</b>

### Privatplaceringar i utländsk valuta m.m.

Instrument	Löptid	Duration	Utländsk valuta	Aktuell valutakurs inkl. infl. kompensation	Förändring	Nominellt belopp, kr

Summa: Kapitalmarknad

-8 939 000 000 1 095 084 976 544

## PENNINGMARKNAD

### Statsskuldväxlar

Statsskuldväxel	Utgivningsdag	Löptid	Duration	Förändring	Nominellt belopp, kr
STB 17 May 17	2017-02-03	-	-	-17 500 000 000	0
STB 21 Jun 17	2016-12-09	0,1	0,1	0	14 385 000 000
STB 19 Jul 17	2017-04-18	0,1	0,1	0	20 000 000 000
STB 16 Aug 17	2017-05-12	0,2	0,2	20 000 000 000	20 000 000 000
STB 20 Sep 17	2017-03-03	0,3	0,3	0	17 500 000 000
		<b>0,2</b>	<b>0,2</b>	<b>2 500 000 000</b>	<b>71 885 000 000</b>

### Commercial paper

Instrument	Löptid	Duration	Utländsk valuta	Aktuell valutakurs	Förändring	Nominellt belopp, kr
Euro Commercial paper, USD	0,2	0,2	1 250 000 000	10 840 625 000	0	11 209 625 000
	<b>0,2</b>	<b>0,2</b>		<b>10 840 625 000</b>	<b>0</b>	<b>11 209 625 000</b>

### Likviditetsförvaltningsinstrument

Instrument	Bruttoskuld, kr	Förändring	Nominellt belopp, kr
Bankkonton, kronor	345 127	800 667	345 127
Bankkonton, utländsk valuta	173 197 833	424 126 630	156 700 286
Banklån mm	17 165 000 000	-2 322 000 000	17 165 000 000
<b>Banklån, konton mm</b>	<b>17 338 542 960</b>	<b>-1 897 072 703</b>	<b>17 322 045 413</b>
Repor, Reala statsobligationer	3 248 744 682	1 062 584 231	2 567 215 941
Repor, Statsobligationer	32 842 076 406	11 987 106 402	31 205 830 823
Repor, Statsskuldväxlar	1 937 443 379	120 330 684	-4 112 503 188
<b>Repor, svenska statspapper</b>	<b>38 028 264 467</b>	<b>13 170 021 317</b>	<b>29 660 543 576</b>
Bostadsobligationer, innehav	0	-5 800 000 000	-9 800 000 000
Riksbankscertifikat, innehav	0	-32 000 000 000	-50 000 000 000
Värdepappersinnehav	<b>0</b>	<b>-37 800 000 000</b>	<b>-59 800 000 000</b>
	<b>55 366 807 427</b>	<b>-26 527 051 386</b>	<b>-12 817 411 011</b>

### Säkerheter

Instrument	Bruttoskuld, kr	Förändring	Nominellt belopp, kr
Credit Support Annex till ISDA, SEK	3 410 400 000	-750 000 000	3 410 400 000
Credit Support Annex till ISDA, utländsk valuta	5 432 714 606	-736 473 190	5 394 675 850
Marginalsäkerheter, Futures	0	16 013 821	-134 802 935
Säkerheter under central motpartsclearing	5 258 171 306	82 334 956	3 287 851 711
	<b>14 101 285 912</b>	<b>-1 388 124 413</b>	<b>11 958 124 626</b>

Summa: Penningmarknad

-25 415 175 799 82 235 338 615

## PRIVATMARKNAD

### Premieobligationer

Obligation	Utgivningsdag	Löptid	Duration	Utgivet	Behållet	Förändring	Nominellt belopp, kr
SLB 2015:2 0.1% 1 Nov 17	2015-11-27	0,4	0,4	1 500 000 000	-95 100 000	0	1 404 900 000
SLB 2016:1 0.1% 16 Maj 18	2016-05-09	1,0	0,9	1 400 000 000	-5 485 000	0	1 394 515 000
SLB 2013:1 0.7% 16 Maj 18	2013-05-22	1,0	0,9	2 100 000 000	-67 040 000	0	2 032 960 000
SLB 2013:2 1.0% 13 Nov 18	2013-11-12	1,5	1,4	2 100 000 000	-29 175 000	0	2 070 825 000
SLB 2014:1 0.8% 7 Maj 19	2014-04-30	1,9	1,9	2 100 000 000	-63 635 000	0	2 036 365 000
SLB 2014:2 0.6% 2 Dec 21	2014-11-26	4,5	4,4	2 900 000 000	-10 515 000	0	2 889 485 000
		<b>2,0</b>	<b>2,0</b>	<b>12 100 000 000</b>	<b>-270 950 000</b>	<b>0</b>	<b>11 829 050 000</b>

### Riksgäldsspar

Kontoform	Förändring	Nominellt belopp, kr
Riksgäldsspar, nominellt	-8 526 100	158 054 243
Riksgäldsspar, reallt	-4 691 385	64 626 374
	<b>-13 217 486</b>	<b>222 680 618</b>

Summa: Privatmarknad

-13 217 486 12 051 730 618

## ALLA MARKNADER INKL. FÖRVALTNINGSTILLGÅNGAR

Förändring Nominellt belopp

Summa nominella belopp. Under A på sidan 1.

-34 367 352 462 1 189 372 086 598

## APPENDIX

### Olika skuldslag, inklusive vidareutlåning och förvaltningsstillgångar

Skuldslag	Nominellt belopp	Aktuell valutakurs och uppräkningsbelopp	Löptid	Duration	Andel
Nominell kronskuld	656 127 578 172	656 127 578 172	5,75	5,10	66,8
Real kronskuld	171 149 966 374	191 453 866 175	6,89	6,76	19,5
Valutaskuld	128 887 767 419	134 337 610 621	1,50	0,23	13,7
	<b>956 165 311 965</b>	<b>981 919 054 968</b>	<b>4,83</b>	<b>4,87</b>	<b>100,0</b>

### Nominell kronskuld, inklusive förvaltningsstillgångar

Instrument	Nominellt belopp, kr
Statsobligationer	656 119 625 000
Statsskuldväxlar	71 885 000 000
Privatmarknad	11 987 104 243
Valutaterminer, SEK	11 811 683 309
Säkerheter	6 698 276 916
Likviditetsförvaltning	-12 974 111 297
Swappar mellan SEK och utländsk valuta	-89 400 000 000
	<b>656 127 578 172</b>

### Real kronskuld

Instrument	Nominellt belopp, kr	Inflationskompensation, kr	Real kronskuld, kr
Reala statsobligationer	171 085 340 000	20 303 899 800	191 389 239 800
Riksgäldsspar, reall	64 626 374	0	64 626 374
	<b>171 149 966 374</b>	<b>20 303 899 800</b>	<b>191 453 866 175</b>

### Valutaskuld, inkl. vidareutlåning och penningmarknadstillgångar

Instrument	Nominellt belopp, kr	Valutakurseffekter, kr	Valutaskuld, kr
Publika obligationer, utländsk valuta	267 345 911 548	23 428 812 193	290 774 723 740
Swappar mellan SEK och utländsk valuta	89 400 000 000	4 589 716 088	93 989 716 088
Commercial paper, utländsk valuta	11 209 625 000	-369 000 000	10 840 625 000
Säkerheter	5 259 847 710	0	5 259 847 710
Likviditetsförvaltning	156 700 286	0	156 700 286
Övriga valutaskulder	534 140 819	-1 258 348 787	-724 207 968
Valutaterminer, SEK	-11 811 683 309	479 654 507	-11 332 028 802
Vidareutlåning	-233 206 774 634	-21 420 990 799	-254 627 765 432
	<b>128 887 767 419</b>	<b>5 449 843 202</b>	<b>134 337 610 621</b>

Valutaskuld exklusive vidareutlåning	362 094 542 052	26 870 834 001	388 965 376 053
--------------------------------------	-----------------	----------------	-----------------

### Swappar, nominellt nettobelopp med fast ränta i kronor

Förfalloår	Ränteswappar i kronor, kr	Ränteswappar mellan kronor och utländska valutor, kr	Ränteswappar totalt, kr
2017	5 250 000 000	15 050 000 000	20 300 000 000
2018	20 800 000 000	7 750 000 000	28 550 000 000
2019	14 600 000 000	26 300 000 000	40 900 000 000
2020	18 950 000 000	10 000 000 000	28 950 000 000
2021	25 750 000 000	11 250 000 000	37 000 000 000
2022	16 250 000 000	12 500 000 000	28 750 000 000
2023	7 750 000 000	5 000 000 000	12 750 000 000
2024	5 000 000 000	2 500 000 000	7 500 000 000
2025	6 400 000 000	0	6 400 000 000
2026	1 750 000 000	0	1 750 000 000
2027	400 000 000	0	400 000 000
	<b>122 900 000 000</b>	<b>90 350 000 000</b>	<b>213 250 000 000</b>

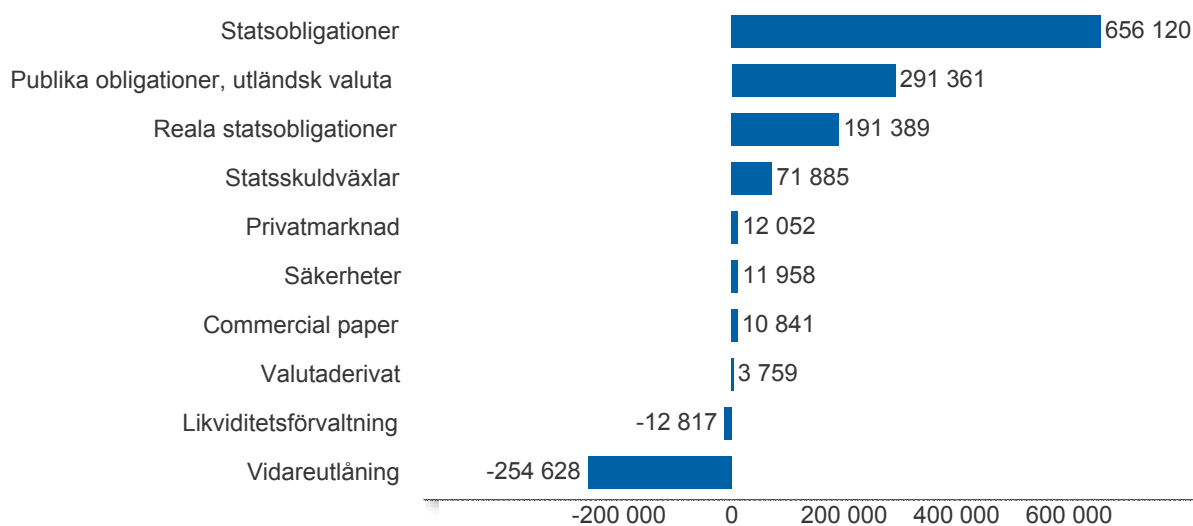
### Skulder och tillgångar i likviditetsförvaltning och betalning av säkerheter

Instrument	Nominellt belopp	Bruttoskuld	Tillgångar	Aktuell valutakurs
Banklån, konton mm	17 322 045 413	17 338 542 960	-16 497 547	-16 497 547
Credit Support Annex till ISDA	8 805 075 850	8 843 114 606	-38 038 756	-38 038 756
Marginalsäkerheter, Futures	-134 802 935	0	-134 802 935	-134 802 935
Repur, svenska statspapper	29 660 543 576	38 028 264 467	-8 367 720 891	-8 367 720 891
Säkerheter under central motparts clearing	3 287 851 711	5 258 171 306	-1 970 319 595	-1 970 319 595
Värdepappersinnehav	-59 800 000 000	0	-59 800 000 000	-59 800 000 000
	<b>-859 286 385</b>	<b>69 468 093 339</b>	<b>-70 327 379 724</b>	<b>-70 327 379 724</b>

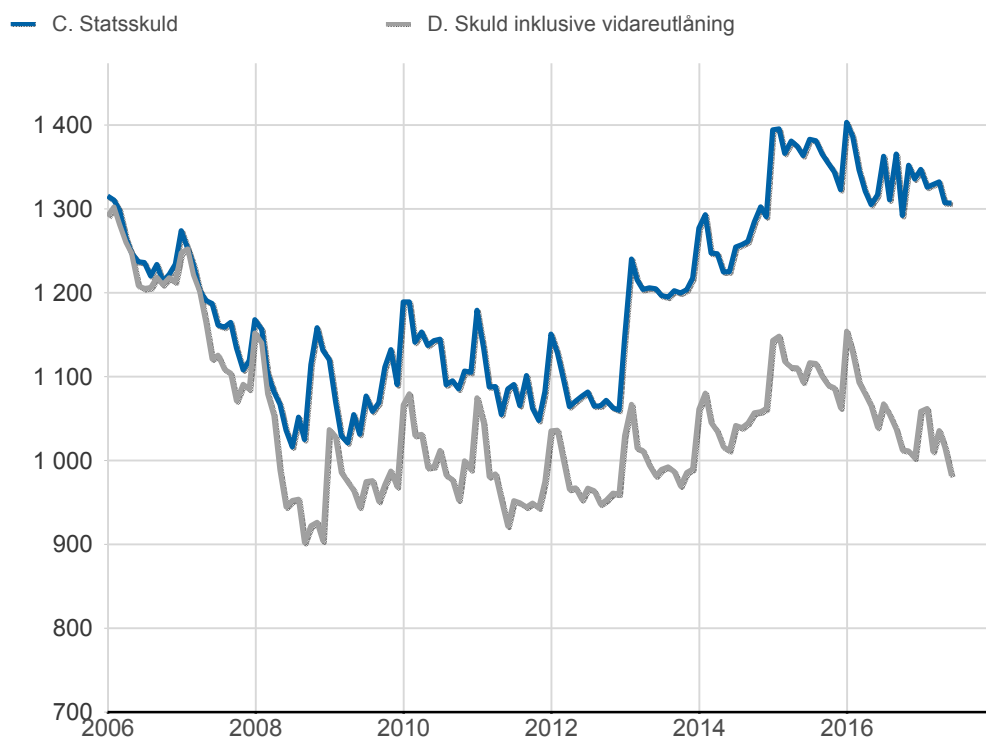
## Översikt av statens skuld, mnkr

	A. Nominellt belopp	B. Aktuella valutakurser	Andel %	Löptid år	Duration år	C. Stats-skuld	D. Inkl. vidareutlåning	Andel %	D. Marknads-värde
Statsobligationer	656 120	656 120	53,1	6,4	5,9	656 120	656 120	66,8	749 782
Reala statsobligationer	171 085	191 389	15,5	6,9	6,8	191 389	191 389	19,5	239 645
Publika obligationer, utländsk valuta	267 880	291 361	23,6	1,6	1,6	291 361	291 361	29,7	292 222
<b>Kapitalmarknad</b>	<b>1 095 085</b>	<b>1 138 870</b>	<b>92,1</b>	<b>5,2</b>	<b>5,1</b>	<b>1 138 870</b>	<b>1 138 870</b>	<b>116,0</b>	<b>1 281 649</b>
Statsskuldväxlar	71 885	71 885	5,8	0,2	0,2	71 885	71 885	7,3	71 978
Commercial paper, utländsk valuta	11 210	10 841	0,9	0,2	0,2	10 841	10 841	1,1	10 815
Säkerheter	11 958	11 958	1,0	0,0	0,0	14 101	11 958	1,2	12 078
Likviditetsförvaltning	-12 817	-12 817	-1,0	0,1	0,1	55 367	-12 817	-1,3	-13 344
<b>Penningmarknad</b>	<b>82 235</b>	<b>81 866</b>	<b>6,6</b>	<b>0,2</b>	<b>0,2</b>	<b>152 194</b>	<b>81 866</b>	<b>8,3</b>	<b>81 528</b>
Premieobligationer	11 829	11 829	1,0	2,0	2,0	11 829	11 829	1,2	12 085
Riksgäldsspar	223	223	0,0	1,1	1,0	223	223	0,0	224
<b>Privatmarknad</b>	<b>12 052</b>	<b>12 052</b>	<b>1,0</b>	<b>2,0</b>	<b>2,0</b>	<b>12 052</b>	<b>12 052</b>	<b>1,2</b>	<b>12 309</b>
Valutaderivat	0	3 759	0,3	-	49,9	3 759	3 759	0,4	-5 107
Räntederivat	0	0	0,0	-	53,7	0	0	0,0	-10 117
<b>Derivatmarknad</b>	<b>0</b>	<b>3 759</b>	<b>0,3</b>	<b>-</b>	<b>52,4</b>	<b>3 759</b>	<b>3 759</b>	<b>0,4</b>	<b>-15 224</b>
Vidareutlåning	0	0	0,0	-	-	0	-254 628	-25,9	0
	<b>1 189 372</b>	<b>1 236 547</b>	<b>100,0</b>	<b>4,8</b>	<b>4,2</b>	<b>1 306 874</b>	<b>981 919</b>	<b>100,0</b>	<b>1 360 261</b>

## D. Statens skuld inkl. vidareutlåning och förvaltningsstillgångar, mnkr

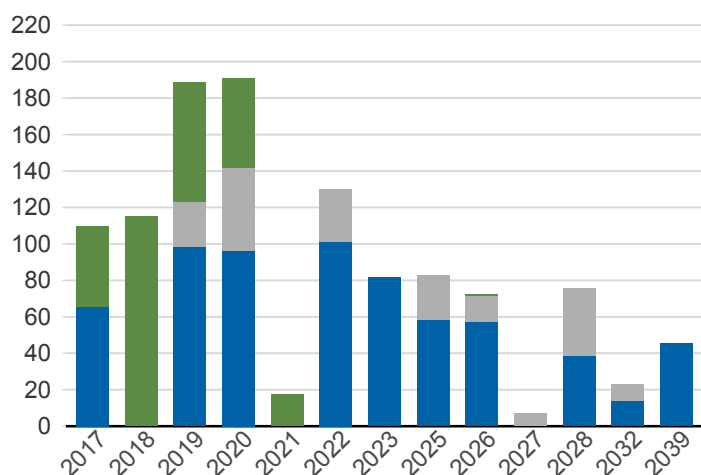


## Statsskuld och Statens skuld inkl. vidareutlåning och förvaltningsstillgångar, mdkr



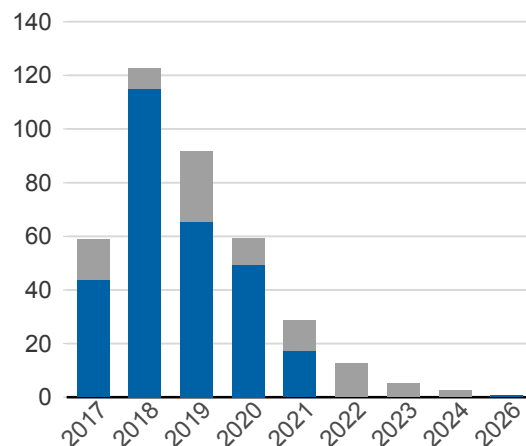
### Kapitalmarknadsförfall, uppräknade belopp till aktuella valutakurser, mdkr

■ Obligationer, utländsk valuta ■ Statsobligationer  
■ Reala statsobligationer

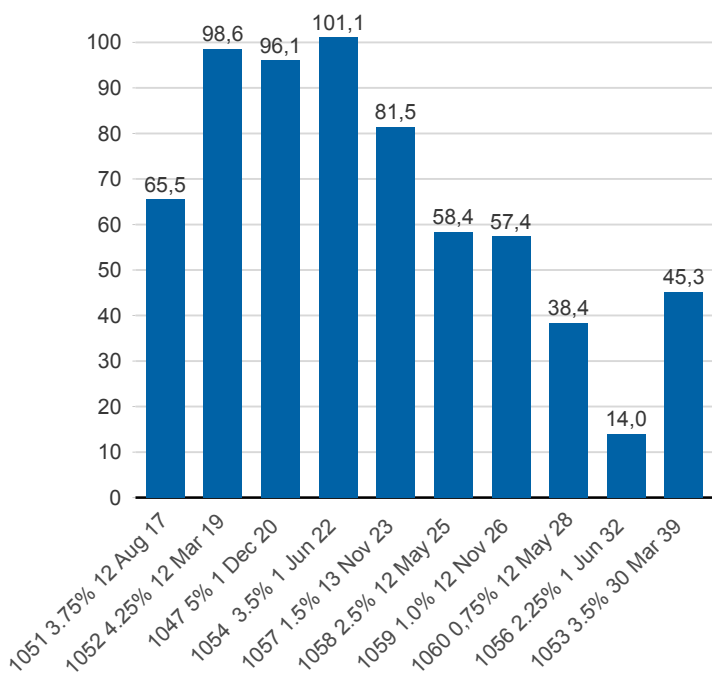


### Valutaskuld på kapitalmarknaden inklusive swappar, aktuell valutakurs, mdkr

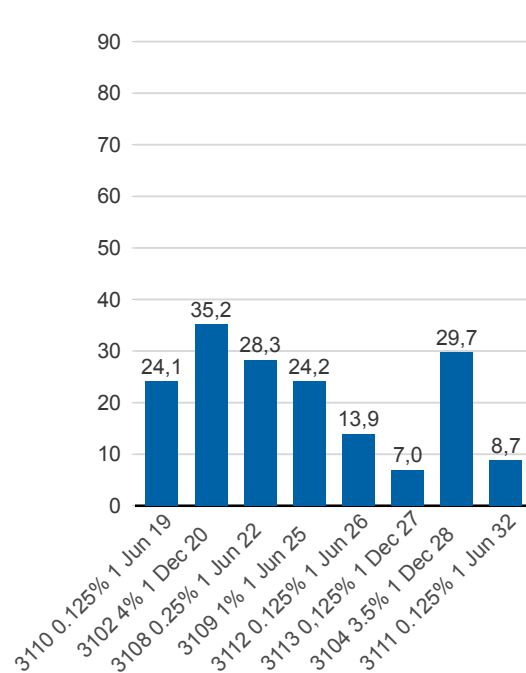
■ Ränteswappar mellan SEK och utländska valutor  
■ Obligationer i utländsk valuta



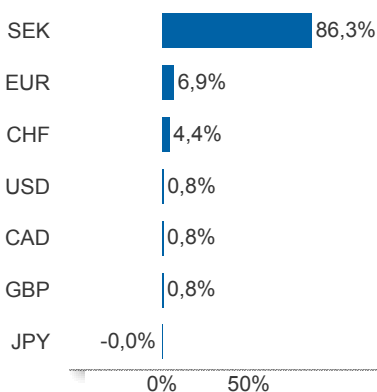
### Statsobligationer, nominellt, mdkr



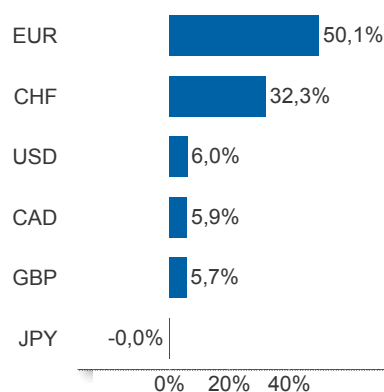
### Reala statsobligationer, nominellt, mdkr



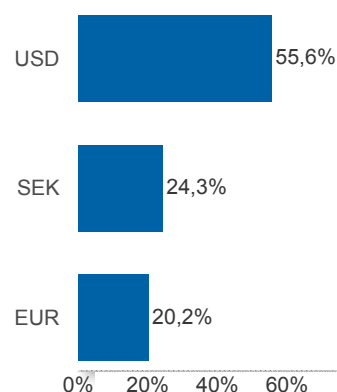
### Valutaexponering, skulder och fordringar i vidareutlåningen, netto, %



### Valutaexponering i valutaskulden, skulder och fordringar i vidareutlåningen, netto, %

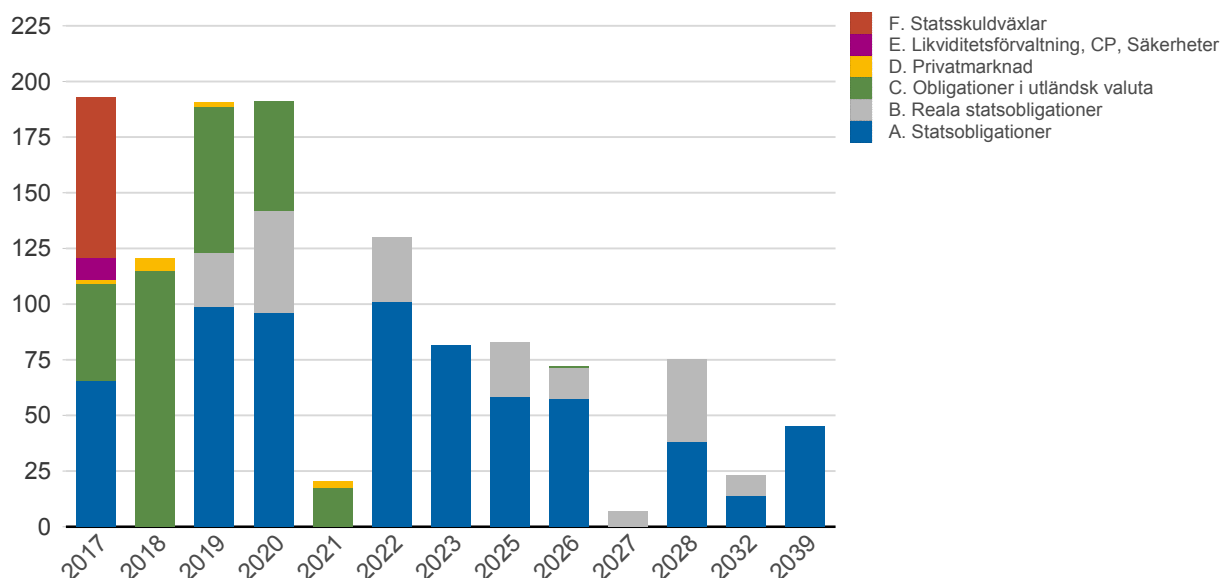


### Finansiering av valutaskulden, inklusive finansiering av vidareutlåningen, brutto, %



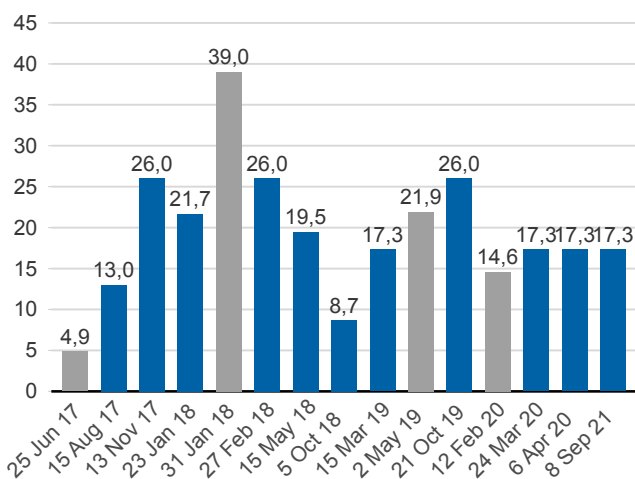
Anm: Finansieringen i SEK avser kronskuld som i kombination med swappar ger exponering i utländsk valuta.

## Förfalloprofil för hela skulden, aktuell valutakurs inkl. förvaltningstillgångar, mdkr



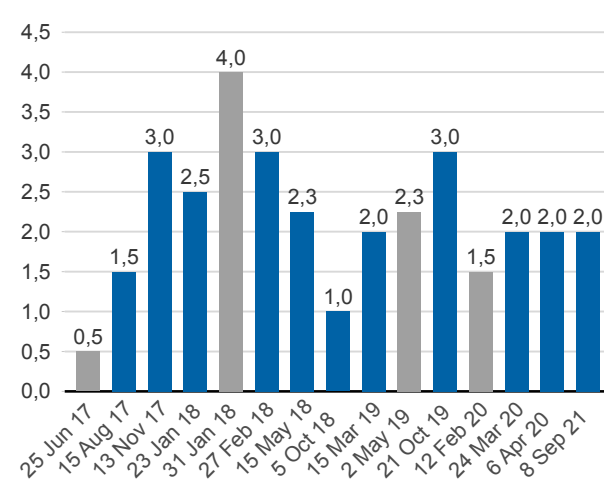
## Publ. obligationer i euro och dollar, aktuell valutakurs, mdkr

■ EUR ■ USD



## Publ. obligationer i euro och dollar, md i resp. valuta

■ EUR ■ USD



## Vidareutlåning

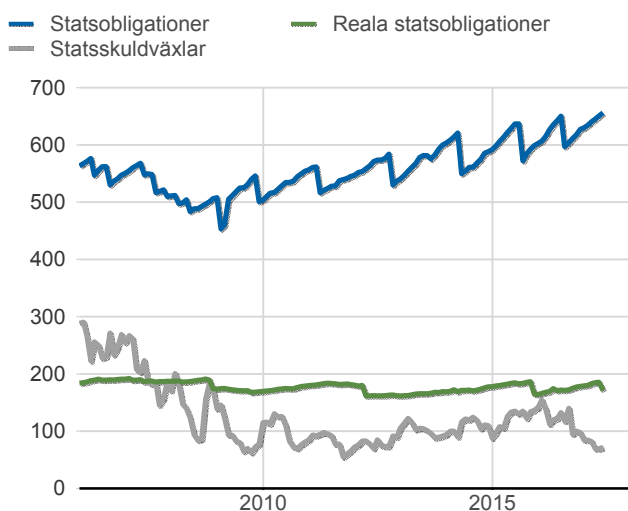
Mottagare	EUR	USD	Nominellt belopp	Aktuell valutakurs
Vidareutlåning till Irland	600 000 000	0	5 242 515 794	5 852 116 272
Vidareutlåning till Riksbanken, kapitalmarknad	5 500 000 000	21 250 000 000	216 754 633 840	237 935 024 160
Vidareutlåning till Riksbanken, penningmarknad	0	1 250 000 000	11 209 625 000	10 840 625 000
<b>Totalt</b>	<b>6 100 000 000</b>	<b>22 500 000 000</b>	<b>233 206 774 634</b>	<b>254 627 765 432</b>

## Vidareutlåning till Riksbanken, förfall

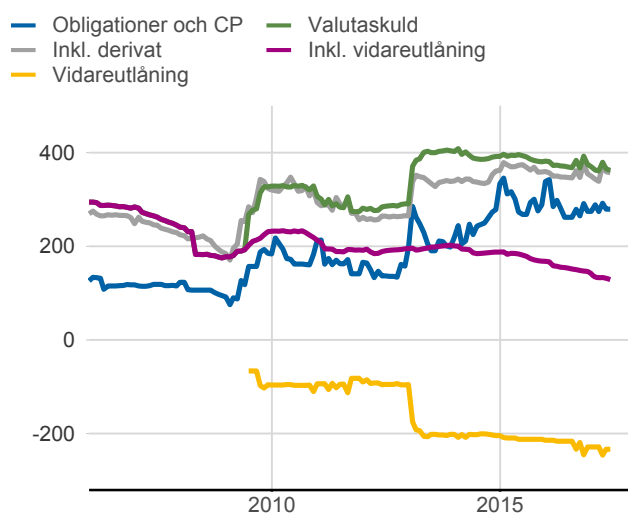
Aktuell valutakurs, kr	Penningmarknad	Kapitalmarknad	Belopp, kr
	10 840 625 000	237 935 024 160	248 775 649 160
Nominellt belopp, kr	Penningmarknad	Kapitalmarknad	Belopp, kr
2017-08-15	11 209 625 000	9 863 025 000	21 072 650 000
2017-11-13	0	22 146 600 000	22 146 600 000
2018-01-23	0	20 280 125 000	20 280 125 000
2018-01-31	0	34 763 460 000	34 763 460 000
2018-02-27	0	18 877 500 000	18 877 500 000
2018-05-15	0	18 447 975 000	18 447 975 000
2019-03-15	0	16 938 600 000	16 938 600 000
2019-10-21	0	26 488 500 000	26 488 500 000
2020-02-12	0	14 156 448 840	14 156 448 840
2020-04-06	0	17 711 600 000	17 711 600 000
2021-09-08	0	17 080 800 000	17 080 800 000
<b>Totalt</b>	<b>11 209 625 000</b>	<b>216 754 633 840</b>	<b>227 964 258 840</b>

Förfalldatum	Dollar	Euro
Nominellt belopp, respektive valuta		
2017-08-15	2 750 000 000	0
2017-11-13	3 000 000 000	0
2018-01-23	2 500 000 000	0
2018-01-31	0	4 000 000 000
2018-02-27	3 000 000 000	0
2018-05-15	2 250 000 000	0
2019-03-15	2 000 000 000	0
2019-10-21	3 000 000 000	0
2020-02-12	0	1 500 000 000
2020-04-06	2 000 000 000	0
2021-09-08	2 000 000 000	0
<b>Totalt</b>	<b>22 500 000 000</b>	<b>5 500 000 000</b>

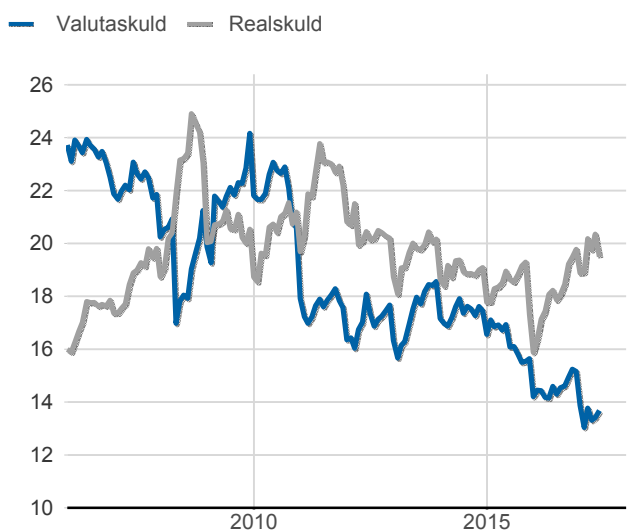
### Statsobligationer, reaala statsobligationer och statsskuldväxlar, nominella belopp, mdkr



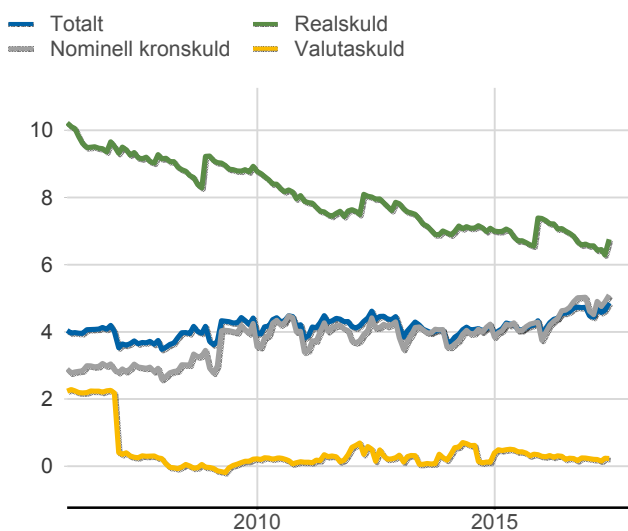
### Valutaskuld inkl. vidareutlåning uppdelat på instrument, nominella belopp, mdkr



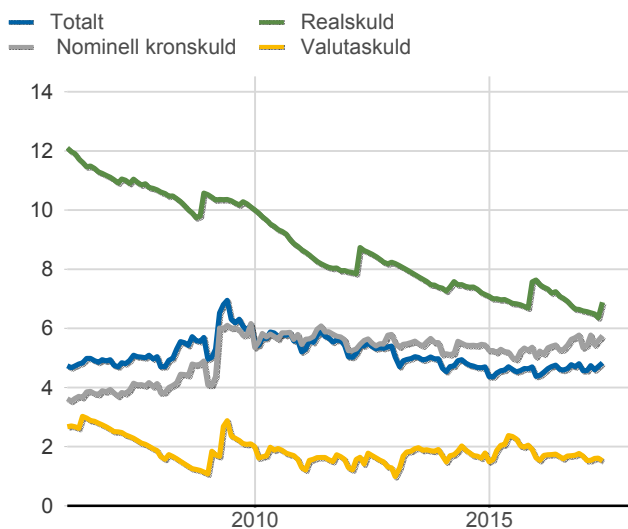
### Skuldandelar, inklusive vidareutlåning, procent



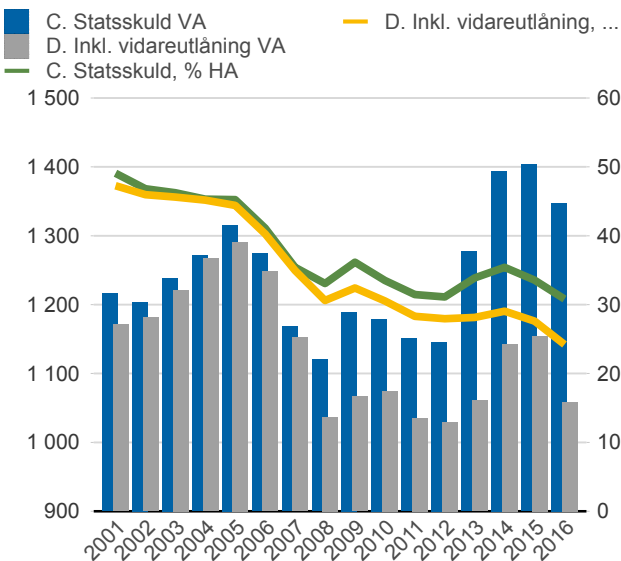
### Duration för den totala skulden och respektive skuldslag, inkl. vidareutlåning, år



### Återstående löptid till förfall, exklusive vidareutlåning, år



### Statsskuld resp. Statens skuld inkl. vidareutlåning, mdkr och procent av BNP



Anm: Återstående löptid till förfall för valutaskulden avser endast obligationer och commercial paper.



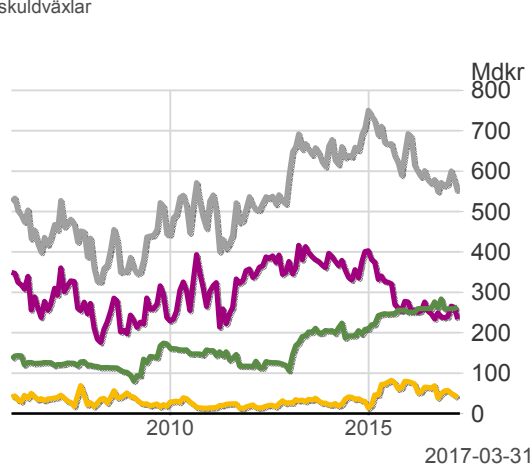
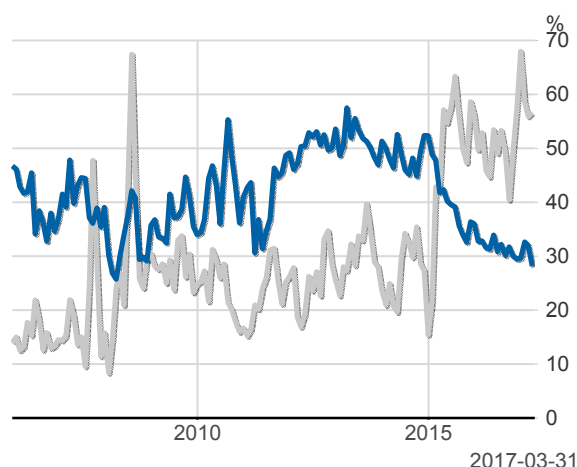
## Finansiering av statens skuld, inklusive och exklusive finansiering av vidareutlåning, nominellt belopp, kr

Valuta	Instrument	Nominellt belopp	Procent	Exklusive vidareutlåning	Procent	Vidareutlåning
Kronor	Statsobligationer	656 119 625 000	55,2	650 877 109 207	68,1	5 242 515 794
	Reala statsobligationer	171 082 340 000	14,4	171 082 340 000	17,9	0
	Statsskuldväxlar	71 885 000 000	6,0	71 885 000 000	7,5	0
	Säkerheter	6 698 276 916	0,6	6 698 276 916	0,7	0
	Premieobligationer	11 829 050 000	1,0	11 829 050 000	1,2	0
	Riksgäldsspar	222 680 618	0,0	222 680 618	0,0	0
	Övriga kapitalmarknadsskulder	3 000 000	0,0	3 000 000	0,0	0
	Likviditetsförvaltning	-12 974 111 297	-1,1	-12 974 111 297	-1,4	0
		<b>904 865 861 237</b>	<b>76,1</b>	<b>899 623 345 444</b>	<b>94,1</b>	<b>5 242 515 794</b>
Utländsk valuta	Obligationer i utländsk valuta	267 880 011 544	22,5	51 125 377 704	5,3	216 754 633 840
	Säkerheter	5 259 847 710	0,4	5 259 847 710	0,6	0
	Commercial paper	11 209 625 000	0,9	0	0,0	11 209 625 000
	Likviditetsförvaltning	156 700 286	0,0	156 700 286	0,0	0
		<b>284 506 184 539</b>	<b>23,9</b>	<b>56 541 925 699</b>	<b>5,9</b>	<b>227 964 258 840</b>
		<b>1 189 372 045 776</b>	<b>100,0</b>	<b>956 165 271 142</b>	<b>100,0</b>	<b>233 206 774 634</b>

## Utlandets innehav av statspapper m.m., procent respektive mdkr

— Statsskuldväxlar  
— Obligationer, SEK

— Uppskattad summa värdepapper  
— Statsobligationer  
— Obligationer, utl. valuta, uppskattat  
— Statsskuldväxlar



Anm: Uppgifterna för obligationer i utländsk valuta före 2007 och för likviditetsinstrument samt säkerheter är schablonmässigt uppskattade.  
Källa: Statistiska centralbyrån och Riksgälden

## Statsobligationer, reala statsobligationer och obligationer i utländsk valuta

Instrument	Obligationer	Serie	Valuta	ISIN-nummer	ISIN US 144A	Kupong-ränta	Utgivningsdag	Förfallodag	Ursprunglig löptid	Volym resp. valuta	
Statsobligationer	SGB 1047 5% 1 Dec 20	1047	SEK	SE0001149311	-	5	2004-02-02	2020-12-01	16,8	96 053 780 000	
	SGB 1051 3.75% 12 Aug 17	1051	SEK	SE0001811399	-	3,75	2006-09-18	2017-08-12	10,9	65 525 775 000	
	SGB 1052 4.25% 12 Mar 19	1052	SEK	SE0002241083	-	4,25	2007-11-26	2019-03-12	11,3	98 550 120 000	
	SGB 1053 3.5% 30 Mar 39	1053	SEK	SE0002829192	-	3,5	2009-03-30	2039-03-30	30,0	45 250 450 000	
	SGB 1054 3.5% 1 Jun 22	1054	SEK	SE0003784461	-	3,5	2011-02-14	2022-06-01	11,3	101 130 500 000	
	SGB 1056 2.25% 1 Jun 32	1056	SEK	SE0004517290	-	2,25	2012-03-20	2032-06-01	20,2	14 000 000 000	
	SGB 1057 1.5% 13 Nov 23	1057	SEK	SE0004869071	-	1,5	2012-10-22	2023-11-13	11,1	81 477 000 000	
	SGB 1058 2.5% 12 May 25	1058	SEK	SE0005676608	-	2,5	2014-02-03	2025-05-12	11,3	58 376 000 000	
	SGB 1059 1.0% 12 Nov 26	1059	SEK	SE0007125927	-	1	2015-05-22	2026-11-12	11,5	57 391 000 000	
	SGB 1060 0,75% 12 May 28	1060	SEK	SE0009496367	-	0,75	2017-01-27	2028-05-12	11,3	38 365 000 000	
	Reala statsobligationer	SGB IL 3102 4% 1 Dec 20	3102	SEK	SE0000317943	-	4	1996-06-06	2020-12-01	24,5	35 177 050 000
		SGB IL 3103 3.5% 1 Dec 28	3103	SEK	SE0000479453	-	3,5	1998-06-26	2028-12-01	30,5	3 000 000 000
		SGB IL 3104 3.5% 1 Dec 28	3104	SEK	SE0000556599	-	3,5	1999-04-22	2028-12-01	29,6	29 693 290 000
		SGB IL 3108 0,25% 1 Jun 22	3108	SEK	SE0004211084	-	0,25	2011-09-20	2022-06-01	10,7	28 281 000 000
		SGB IL 3109 1% 1 Jun 25	3109	SEK	SE0005703550	-	1	2014-02-11	2025-06-01	11,3	24 179 000 000
		SGB IL 3110 0,125% 1 Jun 19	3110	SEK	SE0006758736	-	0,125	2015-02-09	2019-06-01	4,3	24 116 000 000
SGB IL 3111 0,125% 1 Jun 32		3111	SEK	SE0007045745	-	0,125	2015-04-30	2032-06-01	17,1	8 742 000 000	
SGB IL 3112 0,125% 1 Jun 26		3112	SEK	SE0008014062	-	0,125	2016-02-15	2026-06-01	10,3	13 940 000 000	
SGB IL 3113 0,125% 1 Dec 27		3113	SEK	SE0009548704	-	0,125	2017-02-06	2027-12-01	10,8	6 954 000 000	
Publika obligationer, utländsk valuta		ESB EUR 9.405% 28 Dec 26		EUR	ES0273315038	-	9,405	1996-04-09	2026-12-28	30,7	60 101 210
	EUB EUR 0.875% 31 Jan 18		EUR	XS0882814386	XS0883993825	0,875	2013-01-31	2018-01-31	5,0	4 000 000 000	
	EUB USD 1% 27 Feb 18		USD	XS0895508314	US87020DAF15	1	2013-02-27	2018-02-27	5,0	3 000 000 000	
	EUB EUR 0.75% 2 May 19		EUR	XS1062909384	-	0,75	2014-05-02	2019-05-02	5,0	2 250 000 000	
	EUB USD 0.875% 15 Aug 17		USD	XS1071827643	US87020DAN49	0,875	2014-05-28	2017-08-15	3,2	1 500 000 000	
	EUB EUR 0.13% 25 Jun 17		EUR	XS1081254465	-	0,13	2014-06-25	2017-06-25	3,0	500 000 000	
	EUB USD 1% 13 Nov 17		USD	XS1135379656	US87020DAQ79	1	2014-11-13	2017-11-13	3,0	3 000 000 000	
	EUB USD 0.875% 23 Jan 18		USD	XS1171709857	US87020DAR52	0,875	2015-01-23	2018-01-23	3,0	2 500 000 000	
	EUB EUR 0.05% 12 Feb 20		EUR	XS1189262345	XS1189262428	0,05	2015-02-12	2020-02-12	5,0	1 500 000 000	
	EUB USD 1,625% 24 Mar 20		USD	XS1207317428	US87020DAT19	1,625	2015-03-24	2020-03-24	5,0	2 000 000 000	
	EUB USD 1,125% 15 May 18		USD	XS1231271294	US87020DAU81	1,125	2015-05-13	2018-05-15	3,0	2 250 000 000	
	EUB USD 1% 5 Oct 18		USD	XS1301030810	US87020DAV64	1	2015-10-05	2018-10-05	3,0	1 000 000 000	
	EUB USD 1,125% 15 Mar 19		USD	XS1379422675	US87020DAW48	1,125	2016-03-15	2019-03-15	3,0	2 000 000 000	
	EUB USD 1,25% 8 Sep 21		USD	XS1485745886	US87020DAX21	1,25	2016-09-08	2021-09-08	5,0	2 000 000 000	
	EUB USD 1,125% 21 Oct 19		USD	XS1506497574	US87020DAY04	1,125	2016-10-21	2019-10-21	3,0	3 000 000 000	
	EUB USD 1,625% 6 Apr 20		USD	XS1590796436	US87020DAZ78	1,625	2017-04-06	2020-04-06	3,0	2 000 000 000	

## SKULDANDELAR OCH LÖPTIDER SOM DE MÄTS I STYRNINGEN AV FÖRVALTNINGEN

Regeringen beslutar om riktvärden för statsskuldens löptid och fördelningen mellan skuldslagen Nominell kronskuld, Real kronskuld och Valutaskuld.

Det skuldmått som används vid riskstyrningen är statens uppräknade skuldbelopp till aktuell valutakurs inklusive fordringar i vidareutlåning och förvaltningstillgångar. Positioner som tas i derivat för att aktivt ändra exponeringen i skulden ingår inte i beräkningarna. Rövatttransaktioner som påverkar fördelningen mellan skuldslagen ingår däremot.

Löptiden mäts med duration (Macaulay). Statsobligationer med löptid längre än två år exkluderas vid durationsberäkningen.

Tabellen visar statsskulden respektive det skuldmått som används i riskstyrningen per den sista i månaden samt månadsgenomsnitt för skuldandelar och duration för de bägge mätten.

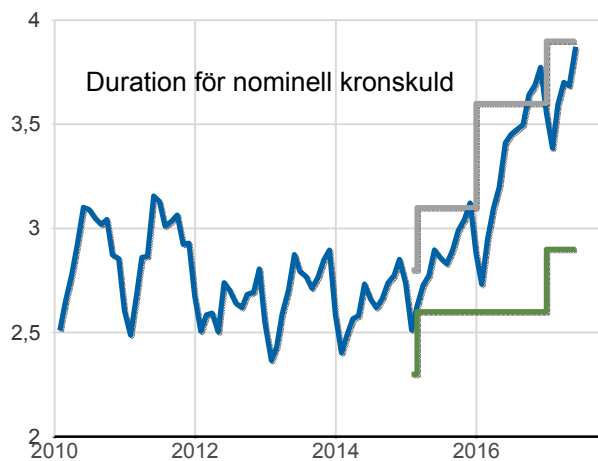
### Andelar och löptid (duration) i Riksgäldens riskstyrning

	Statsskulden	Andelar månadsgenomsnitt	Duration månadsgenomsnitt	Skuldmått riskstyrning	Andelar månadsgenomsnitt	Duration
Nominell kronskuld	726 265 593 453	54,8	5,18	656 127 578 172	65,0	3,87
Real kronskuld	191 453 866 175	15,5	6,33	191 453 866 175	21,1	6,33
Valutaskuld	389 154 740 496	29,7	0,23	134 323 709 009	13,9	0,19
	<b>1 306 874 200 124</b>	<b>100,0</b>	<b>4,84</b>	<b>981 905 153 356</b>	<b>100,0</b>	<b>3,99</b>

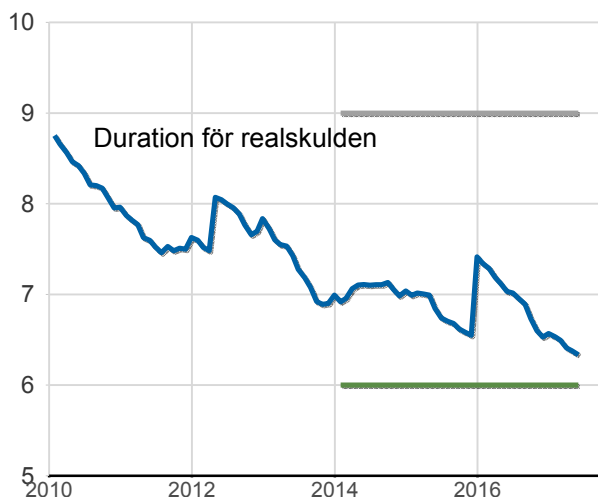
### Löptid (duration), år, månadsgenomsnitt

Riktvärdena för löptiderna (duration) är fr.o.m. 2017:  
Nominell kronskuld kortare än 12 år, inom intervallet: 2,9-3,9 år  
Real kronskuld, inom intervallet: 6-9 år  
Valutaskuld: 0-1 år

— Nominell kronskuld, år  
— Övre riktvärdet, år  
— Undre riktvärdet, år



— Övre riktvärdet, år  
— Undre riktvärdet, år  
— Realskuld, år



### Skuldandelar, %, månadsgenomsnitt

Riktvärdena för skuldandelarna är fr.o.m. 2017:  
Real kronskuld: 20 %  
Valutaskuld: 20 mdkr lägre skuld i USD, EUR, CAD och GBP än föregående år exkl. valutakursförändringar

— Riktvärde för realskulden, %  
— Realskuld, %



— Valutaskuld till ursprunglig valutakurs, mdkr  
— Valutaskuld till aktuell valutakurs, mdkr  
— Valutaexp. i EUR, GBP, USD och CAD, mdkr fast valutakurs HA

