



Sveriges statsskuld

30 december 2019

STATSSKULD

	Förändring från föregående månad	Utestående belopp, kr
A. Nominellt belopp, inkl. förvaltningstillgångar	86 783 738 185	1 033 264 302 238
Upplupen inflationskompensation (uppräkningsbelopp)	47 015 885	25 996 295 604
Valutakurseffekter	-5 108 947 759	25 899 609 407
B. Nominellt uppräknat belopp till aktuell valutakurs inkl. förvaltningstillgångar	81 721 806 310	1 085 160 207 249
Förvaltningstillgångar, aktuell valutakurs	-19 554 122 389	27 635 374 859
Officiellt mått på statens bruttoskuld:		
C. STATSSKULD	62 167 683 921	1 112 795 582 108

STATENS SKULD INKL. VIDAREUTLÅNING OCH FÖRVALTNINGSTILLGÅNGAR

	Förändring från föregående månad	Utestående belopp, kr
Vidareutlåning	4 253 382 330	-192 560 458 110
Förvaltningstillgångar	19 554 122 389	-27 635 374 859
D. Statens skuld inklusive vidareutlåning och förvaltningstillgångar	85 975 188 640	892 599 749 139

Statsskulden beräknas som värdet av utestående skuldinstrument, i huvudsak obligationer och statsskuldväxlar, vid rapporteringstidpunkten beräknat enligt fastlagda principer; se nedan. Inom ramen för skuldförvaltningen finns också vissa tillgångar. Det är medel som tillfälligt placeras på penningmarknaden till dess de används för att betala utgifter i statsbudgeten eller förfallande lån. Tillgångarna innebär att den reella skulden är mindre än summan av utestående skuldinstrument. I denna rapport presenteras både skulder och tillgångar eftersom vår ambition är att uppnå en rättvisande och transparent redovisning av statens skuldsättning.

Nominellt belopp (under A ovan) avser summan av de belopp som Riksgälden åtar sig att betala när ett skuldinstrument förfaller respektive erhåller vid förfall om det är frågan om en tillgång. Beloppet redovisas i kronor till valutakursen vid upplåningstillfället. Nästa steg i beräkningen av statsskulden (under B ovan) är att redovisa de nominella beloppen till aktuell valutakurs och lägga till upplupen inflationskompensation avseende utestående reala statsobligationer (Uppräknat belopp). Dessa mått visar statens skuld när hänsyn tas till de tillgångar som hanteras inom skuldförvaltningen.

Det officiella måttet på statsskulden (under C ovan) är definierat utifrån principer fastlagda på EU-nivå. Det redovisar statens bruttoskuld, utan hänsyn till tillgångar. För att ta fram det måttet adderas finansiella förvaltningstillgångar till måttet B.

Riksgälden redovisar även "Statens skulder inklusive vidareutlåning och förvaltningstillgångar" (under D ovan). Här inkluderas inte bara förvaltningstillgångar utan även vissa andra finansiella tillgångar, nämligen vidareutlåning till Riksbanken och utländska stater. Detta mått används i styrningen av statsskulden enligt riktlinjer som beslutas av regeringen och i vår interna riskhantering. Vidareutlåning utgör en fordran för staten, men är inte på samma sätt som tillgångar i penningmarknaden tillgänglig för betalning av statens utgifter.

Skulder redovisas med positivt tecken samt tillgångar med negativt. Förändring avser förändring av det nominella beloppet från föregående månad. Redovisningen är baserad på affärsdag. Notera dock att utgivnings- och förfallodag avser likviddag.

KAPITALMARKNAD

Statsobligationer

Obligation	Utgivningsdag	Löptid	Duration	Förändring	Nominellt belopp, kr
SGB 1047 5% 1 Dec 20	2004-02-02	0,9	0,9	0	96 053 780 000
SGB 1054 3.5% 1 Jun 22	2011-02-14	2,4	2,3	0	103 630 500 000
SGB 1057 1.5% 13 Nov 23	2012-10-22	3,9	3,8	1 000 000 000	84 385 000 000
SGB 1058 2.5% 12 May 25	2014-02-03	5,4	5,0	0	65 126 000 000
SGB 1059 1.0% 12 Nov 26	2015-05-22	6,9	6,7	0	60 164 000 000
SGB 1060 0.75% 12 May 28	2017-01-27	8,4	8,1	0	45 513 000 000
SGB 1061 0.75% 12 Nov 29	2018-06-01	9,9	9,5	2 000 000 000	48 150 000 000
SGB 1056 2.25% 1 Jun 32	2012-03-20	12,4	11,0	0	21 000 000 000
SGB 1053 3.5% 30 Mar 39	2009-03-30	19,3	15,1	0	45 750 450 000
		6,0	5,8	3 000 000 000	569 772 730 000

Reala statsobligationer

Obligation	Utgivningsdag	Löptid	Duration	Inflationskompensation	Inkl. inflationskomp.	Förändring	Nominellt belopp, kr
SGB IL 3102 4% 1 Dec 20	1996-06-06	0,9	0,9	8 665 349 217	32 014 579 217	-200 000 000	23 349 230 000
SGB IL 3108 0.25% 1 Jun 22	2011-09-20	2,4	2,4	2 485 855 607	33 710 855 607	-565 000 000	31 225 000 000
SGB IL 3109 1% 1 Jun 25	2014-02-11	5,4	5,3	2 003 352 548	30 796 352 548	0	28 793 000 000
SGB IL 3112 0.125% 1 Jun 26	2016-02-15	6,4	6,4	1 528 619 670	23 024 619 670	0	21 496 000 000
SGB IL 3113 0.125% 1 Dec 27	2017-02-06	7,9	7,9	804 900 367	15 059 900 367	750 000 000	14 255 000 000
SGB IL 3104 3.5% 1 Dec 28	1999-04-22	8,9	8,0	9 008 960 010	37 910 250 010	165 000 000	28 901 290 000
SGB IL 3103 3.5% 1 Dec 28	1998-06-26	8,9	8,0	371 119	1 371 119	0	1 000 000
SGB IL 3111 0.125% 1 Jun 32	2015-04-30	12,4	12,3	1 498 887 067	19 900 887 067	150 000 000	18 402 000 000
		6,0	5,9	25 996 295 604	192 418 815 604	300 000 000	166 422 520 000

Publika obligationer i utländsk valuta

Obligation	Utgivningsdag	Löptid	Duration	Utländsk valuta	Aktuell valutakurs	Förändring	Nominellt belopp, kr
EUB USD 1.625% 24 Mar 20	2015-03-24	0,2	0,2	2 000 000 000	18 640 400 000	0	17 267 112 500
EUB USD 1.625% 6 Apr 20	2017-04-06	0,3	0,3	2 000 000 000	18 640 400 000	0	17 711 600 000
EUB USD 1.875% 02 Nov 20	2017-11-02	0,8	0,8	2 500 000 000	23 300 500 000	0	20 573 750 000
EUB USD 2.375% 15 Feb 21	2018-02-15	1,1	1,1	3 000 000 000	27 960 600 000	0	24 086 400 000
EUB USD 1.25% 8 Sep 21	2016-09-08	1,7	1,7	2 000 000 000	18 640 400 000	0	17 080 800 000
EUB USD 2,5% 28 Feb 22	2019-02-28	2,2	2,1	2 000 000 000	18 640 400 000	0	18 699 000 000
EUB USD 2.375% 15 Feb 23	2018-01-11	3,1	3,0	3 000 000 000	27 960 600 000	0	24 396 900 000
EUB EUR 0.05% 12 Feb 20	2015-02-12	0,1	0,1	1 500 000 000	15 659 334 030	0	14 156 448 840
EUB EUR 0.125% 24 Apr 23	2018-01-24	3,3	3,3	4 000 000 000	41 758 224 080	0	39 302 711 760
ESB EUR 9.405% 28 Dec 26	1996-04-09	7,0	5,8	33 205 918	346 655 037	0	295 090 240
		1,7	1,7		211 547 513 147	0	193 569 813 340

Privatplaceringar i utländsk valuta m.m.

Instrument	Löptid	Duration	Utländsk valuta	Aktuell valutakurs inkl. infl. kompensation	Förändring	Nominellt belopp, kr

Summa: Kapitalmarknad

3 300 000 000

929 765 063 340

PENNINGMARKNAD

Statsskuldväxlar

Statsskuldväxel	Utgivningsdag	Löptid	Duration	Förändring	Nominellt belopp, kr
STB 18 Dec 19	2019-06-14	-	-	-5 000 000 000	0
STB 15 Jan 20	2019-10-04	0,0	0,0	0	5 000 000 000
STB 19 Feb 20	2019-11-15	0,1	0,1	0	5 000 000 000
STB 18 Mar 20	2019-09-06	0,2	0,2	0	5 000 000 000
STB 17 Jun 20	2019-12-13	0,5	0,5	5 000 000 000	5 000 000 000
		0,2	0,2	0	20 000 000 000

Likviditetsförvaltningsinstrument

Instrument	Bruttoskuld, kr	Förändring	Nominellt belopp, kr
Bankkonton, kronor	0	48 998	-89 141
Bankkonton, utländsk valuta	2 991 310	-20 366 721	-131 359 069
Banklån mm	55 571 000 000	39 677 000 000	55 571 000 000
Banklån, konton mm	55 573 991 310	39 656 682 277	55 439 551 790
Repor, andra värdepapper, enkla repor	0	10 971 286 553	-4 144 095 553
Repor, andra värdepapper	0	10 971 286 553	-4 144 095 553
Repor, Reala statsobligationer	697 057 965	-2 728 124 775	-3 151 540 059
Repor, Statsobligationer	48 527 116 313	21 540 700 842	44 226 822 175
Repor, Statsskuldväxlar	0	920 122 704	-100 063 791
Repor, svenska statspapper	49 224 174 278	19 732 698 771	40 975 218 325
Commercial paper, innehav	0	4 352 233 672	0
Riksbankscertifikat, innehav	0	-1 703 000 000	-10 808 000 000
Statspapper, innehav av andra stater	0	10 152 641 443	0
Värdepappersinnehav	0	12 801 875 115	-10 808 000 000
	104 798 165 588	83 162 542 717	81 462 674 562

Säkerheter

Instrument	Bruttoskuld, kr	Förändring	Nominellt belopp, kr
Credit Support Annex till ISDA, SEK	292 000 000	293 000 000	-436 000 000
Credit Support Annex till ISDA, utländsk valuta	277 692 190	112 665 918	-1 720 438 832
Marginalsäkerheter, Futures	0	-891 683	-140 341 067
Säkerheter under central motparts clearing	2 849 592 180	-80 971 783	1 416 180 436
	3 419 284 370	323 802 452	-880 599 463

Summa: Penningmarknad

83 486 345 169 100 582 075 099

PRIVATMARKNAD

Premieobligationer

Obligation	Utgivningsdag	Löptid	Duration	Utgivet	Behållet	Förändring	Nominellt belopp, kr
SLB 2014:2 0.6% 2 Dec 21	2014-11-26	1,9	1,9	2 900 000 000	-10 515 000	0	2 889 485 000
		1,9	1,9	2 900 000 000	-10 515 000	0	2 889 485 000

Riksgäldsspar

Kontoform	Förändring	Nominellt belopp, kr
Riksgäldsspar, nominellt	-937 117	21 779 195
Riksgäldsspar, reallt	-363 175	7 869 120
	-1 300 292	29 648 315

Summa: Privatmarknad

-1 300 292 2 919 133 315

ALLA MARKNADER INKL. FÖRVALTNINGSTILLGÅNGAR

Förändring Nominellt belopp

Summa nominella belopp. Under A på sidan 1.

86 783 738 185 1 033 264 302 238

APPENDIX

Olika skuldslag, inklusive vidareutlåning och förvaltningstillgångar

Skuldslag	Nominellt belopp	Aktuell valutakurs och uppräkningsbelopp	Löptid	Duration	Andel
Nominell kronskuld	614 007 740 649	614 007 740 649	5,09	5,08	68,8
Real kronskuld	166 430 389 120	192 426 684 725	5,96	5,95	21,6
Valutaskuld	76 818 561 869	86 165 323 766	1,73	-0,07	9,7
	857 256 691 638	892 599 749 139	4,56	4,83	100,0

Nominell kronskuld, inklusive förvaltningstillgångar

Instrument	Nominellt belopp, kr
Statsobligationer	569 772 730 000
Likviditetsförvaltning	81 594 033 631
Statskuldväxlar	20 000 000 000
Privatmarknad	2 911 264 195
Säkerheter	980 293 362
Valutaterminer, SEK	-22 000 580 540
Swappar mellan SEK och utländsk valuta	-39 250 000 000
	614 007 740 649

Real kronskuld

Instrument	Nominellt belopp, kr	Inflationskompensation, kr	Real kronskuld, kr
Reala statsobligationer	166 422 520 000	25 996 295 604	192 418 815 604
Riksgäldsspar, realt	7 869 120	0	7 869 120
	166 430 389 120	25 996 295 604	192 426 684 725

Valutaskuld, inkl. vidareutlåning och penningmarknadstillgångar

Instrument	Nominellt belopp, kr	Valutakurseffekter, kr	Valutaskuld, kr
Publika obligationer, utländsk valuta	193 569 813 340	17 977 699 807	211 547 513 147
Swappar mellan SEK och utländsk valuta	39 250 000 000	8 436 602 964	47 686 602 964
Valutaterminer, SEK	22 000 580 540	-733 623 357	21 266 957 183
Övriga valutaskulder	-1 969 516	218 929 992	216 960 476
Likviditetsförvaltning	-131 359 069	-0	-131 359 069
Säkerheter	-1 860 892 825	0	-1 860 892 825
Vidareutlåning	-176 007 610 600	-16 552 847 510	-192 560 458 110
	76 818 561 869	9 346 761 897	86 165 323 766

Valutaskuld exklusive vidareutlåning	252 826 172 469	25 899 609 407	278 725 781 876
--------------------------------------	-----------------	----------------	-----------------

Swappar, nominellt belopp

Förfalloår	Ränteswappar i kronor, kr	Ränteswappar mellan kronor och utländska valutor, kr	Ränteswappar totalt, kr
2020	20 650 000 000	10 000 000 000	30 650 000 000
2021	33 200 000 000	11 250 000 000	44 450 000 000
2022	25 400 000 000	12 500 000 000	37 900 000 000
2023	11 850 000 000	5 000 000 000	16 850 000 000
2024	5 000 000 000	2 500 000 000	7 500 000 000
2025	6 650 000 000	0	6 650 000 000
2026	2 000 000 000	0	2 000 000 000
2027	400 000 000	0	400 000 000
	105 150 000 000	41 250 000 000	146 400 000 000

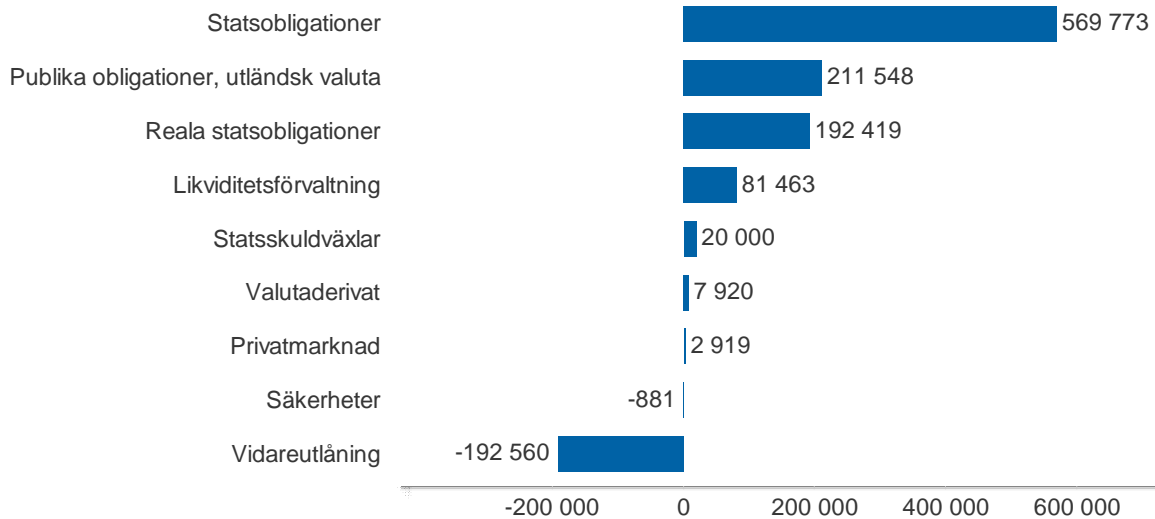
Skulder och tillgångar i likviditetsförvaltning och betalning av säkerheter

Instrument	Nominellt belopp	Bruttoskuld	Tillgångar	Aktuell valutakurs
Banklån, konton mm	55 439 551 790	55 573 991 310	-134 439 520	-134 439 520
Credit Support Annex till ISDA	-2 156 438 832	569 692 190	-2 726 131 022	-2 726 131 022
Marginalsäkerheter, Futures	-140 341 067	0	-140 341 067	-140 341 067
Repor, andra värdepapper	-4 144 095 553	0	-4 144 095 553	-4 144 095 553
Repor, svenska statspapper	40 975 218 325	49 224 174 278	-8 248 955 953	-8 248 955 953
Säkerheter under central motpartsclearing	1 416 180 436	2 849 592 180	-1 433 411 744	-1 433 411 744
Värdepappersinnehav	-10 808 000 000	0	-10 808 000 000	-10 808 000 000
	80 582 075 099	108 217 449 958	-27 635 374 859	-27 635 374 859

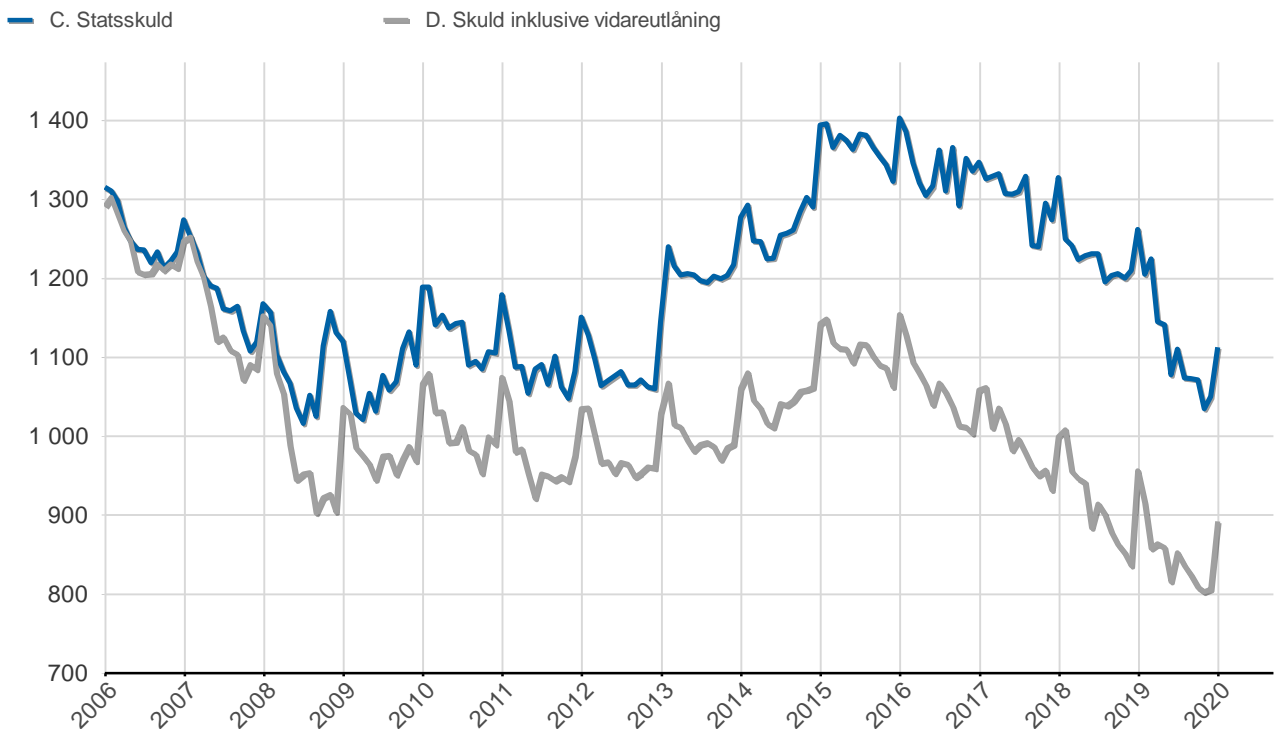
Översikt av statens skuld, mnkr

	A. Nominellt belopp	B. Aktuella valutakurser	Andel %	Löptid år	Duration år	C. Stats-skuld	D. Inkl. vidareutlåning	Andel %	D. Marknads-värde
Statsobligationer	569 773	569 773	52,5	6,0	5,8	569 773	569 773	63,8	644 648
Publika obligationer, utländsk valuta	193 570	211 548	19,5	1,7	1,7	211 548	211 548	23,7	214 227
Reala statsobligationer	166 423	192 419	17,7	6,0	5,9	192 419	192 419	21,6	230 296
Kapitalmarknad	929 765	973 739	89,7	5,0	5,1	973 739	973 739	109,1	1 089 170
Statsskuldväxlar	20 000	20 000	1,8	0,2	0,2	20 000	20 000	2,2	20 014
Likviditetsförvaltning	81 463	81 463	7,5	0,0	0,0	104 798	81 463	9,1	81 462
Säkerheter	-881	-881	-0,1	0,0	0,0	3 419	-881	-0,1	-755
Penningmarknad	100 582	100 582	9,3	0,0	0,0	128 217	100 582	11,3	100 720
Premieobligationer	2 889	2 889	0,3	1,9	1,9	2 889	2 889	0,3	2 943
Riksgäldsspar	30	30	0,0	0,4	0,4	30	30	0,0	30
Privatmarknad	2 919	2 919	0,3	1,9	1,9	2 919	2 919	0,3	2 973
Valutaderivat	-2	7 920	0,7	-	-14,2	7 920	7 920	0,9	5 279
Räntederivat	0	0	0,0	-	68,7	0	0	0,0	-3 634
Derivatmarknad	-2	7 920	0,7	-	-197,3	7 920	7 920	0,9	1 646
Vidareutlåning	0	0	0,0	-	-	0	-192 560	-21,6	-194 939
Vidareutlåning	0	0	0,0	-	-	0	-192 560	-21,6	-194 939
	1 033 264	1 085 160	100,0	4,6	4,3	1 112 796	892 600	100,0	999 570

D. Statens skuld inkl. vidareutlåning och förvaltningstillgångar, mnkr

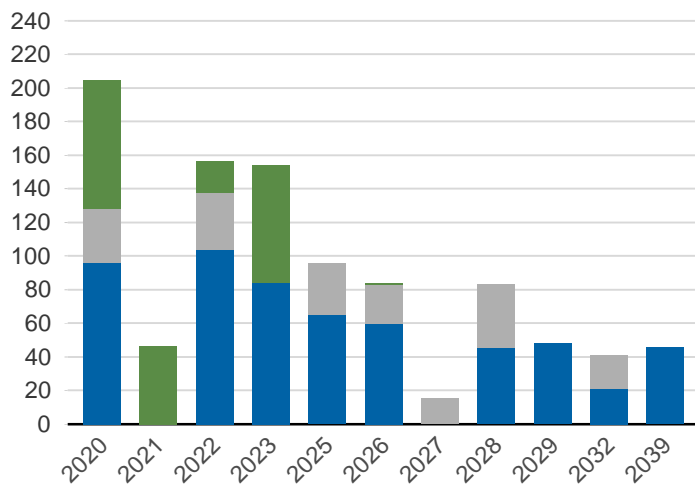


Statsskuld och Statens skuld inkl. vidareutlåning och förvaltningstillgångar, mnkr



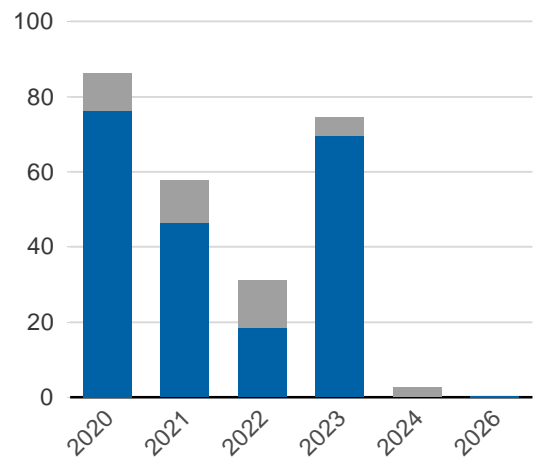
Kapitalmarknadsförfall, uppräknade belopp till aktuella valutakurser, mdkr

■ Obligationer, utländsk valuta ■ Statsobligationer
■ Reala statsobligationer

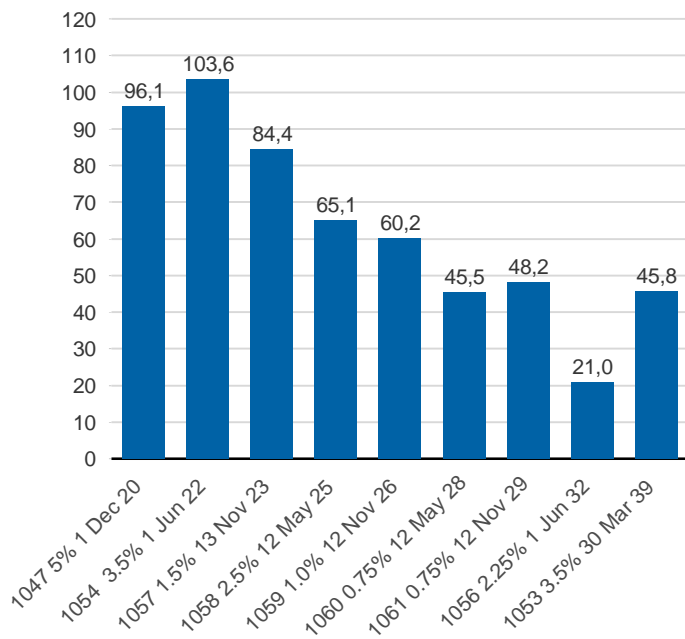


Valutaskuld på kapitalmarknaden inklusive swappar, aktuell valutakurs, mdkr

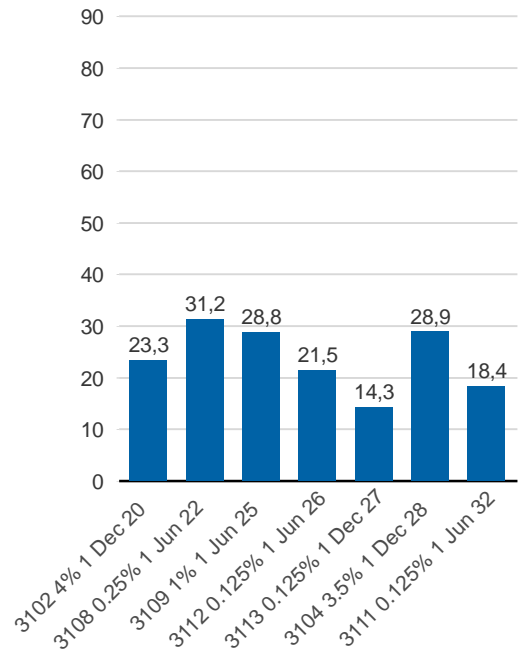
■ Ränteswappar mellan SEK och utländska valutor
■ Obligationer i utländsk valuta



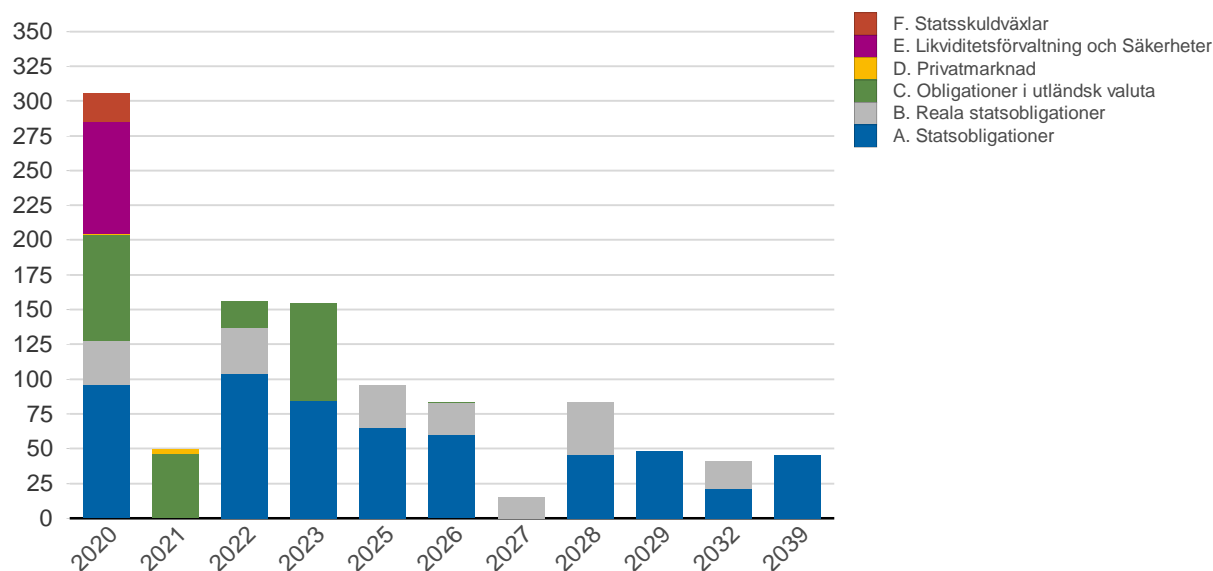
Statsobligationer, nominellt, mdkr



Reala statsobligationer, nominellt, mdkr

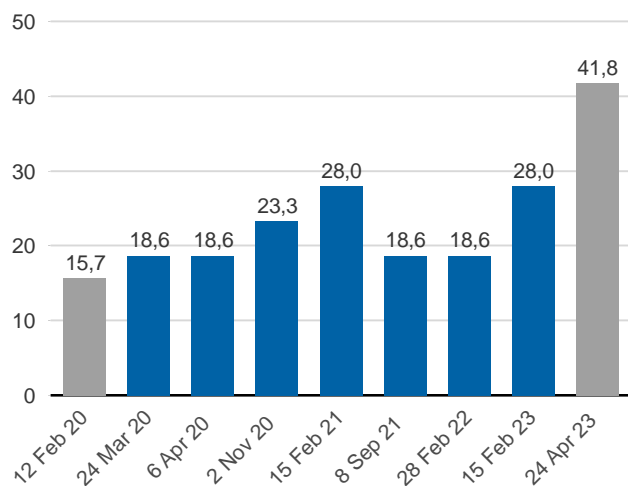


Förfalloprofil för hela skulden, aktuell valutakurs inkl. förvaltningstillgångar, mdkr



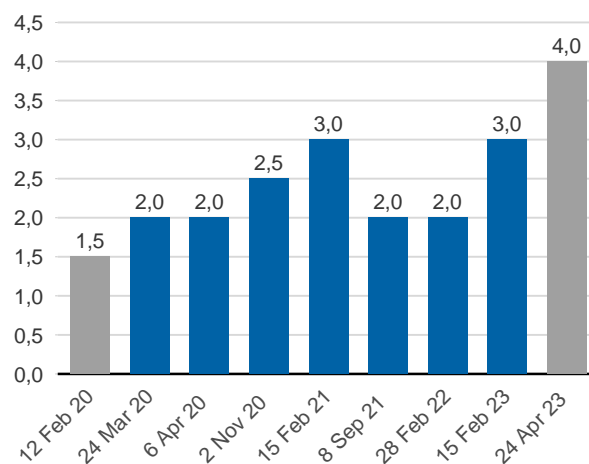
Publ. obligationer i euro och dollar, aktuell valutakurs, mdkr

EUR USD



Publ. obligationer i euro och dollar, md i resp. valuta

EUR USD



Vidareutlåning

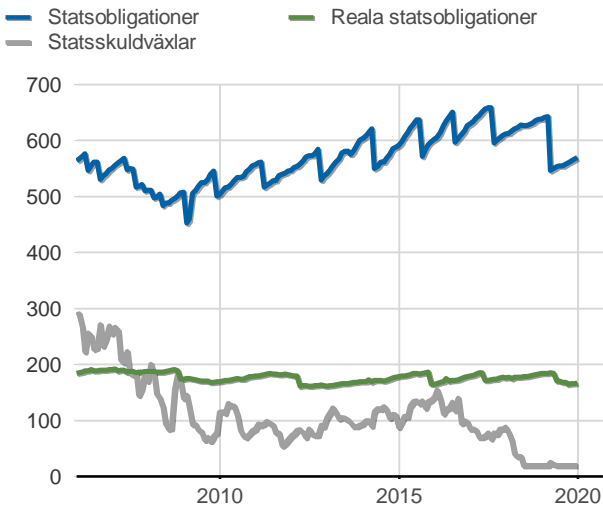
Mottagare	EUR	USD	Nominellt belopp	Aktuell valutakurs
Vidareutlåning till Riksbanken, kapitalmarknad	5 500 000 000	14 500 000 000	176 007 610 600	192 560 458 110
	5 500 000 000	14 500 000 000	176 007 610 600	192 560 458 110

Vidareutlåning till Riksbanken, förfall

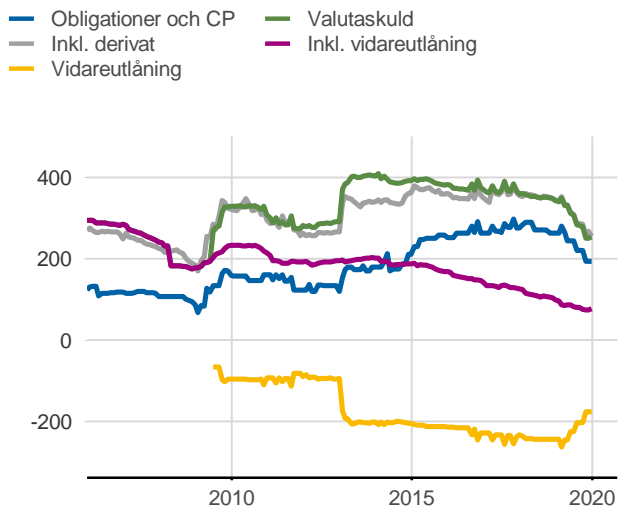
Aktuell valutakurs, kr	Penningmarknad	Kapitalmarknad	Belopp, kr
	0	192 560 458 110	192 560 458 110
Nominellt belopp, kr	Penningmarknad	Kapitalmarknad	Belopp, kr
2020-02-12	0	14 156 448 840	14 156 448 840
2020-04-06	0	17 711 600 000	17 711 600 000
2020-11-02	0	20 573 750 000	20 573 750 000
2021-02-15	0	24 086 400 000	24 086 400 000
2021-09-08	0	17 080 800 000	17 080 800 000
2022-02-28	0	18 699 000 000	18 699 000 000
2023-02-15	0	24 396 900 000	24 396 900 000
2023-04-24	0	39 302 711 760	39 302 711 760
	0	176 007 610 600	176 007 610 600

Förfalldatum	Dollar	Euro
Nominellt belopp, respektive valuta		
2020-02-12	0	1 500 000 000
2020-04-06	2 000 000 000	0
2020-11-02	2 500 000 000	0
2021-02-15	3 000 000 000	0
2021-09-08	2 000 000 000	0
2022-02-28	2 000 000 000	0
2023-02-15	3 000 000 000	0
2023-04-24	0	4 000 000 000
	14 500 000 000	5 500 000 000

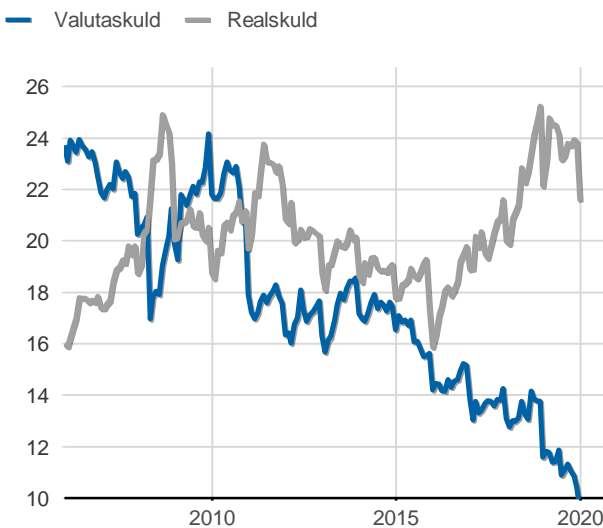
Statsobligationer, reaala statsobligationer och statsskuldväxlar, nominella belopp, mdkr



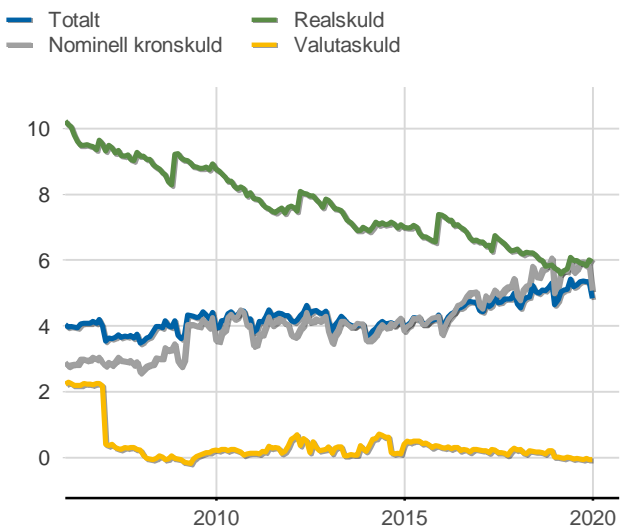
Valutaskuld inkl. vidareutlåning uppdelat på instrument, nominella belopp, mdkr



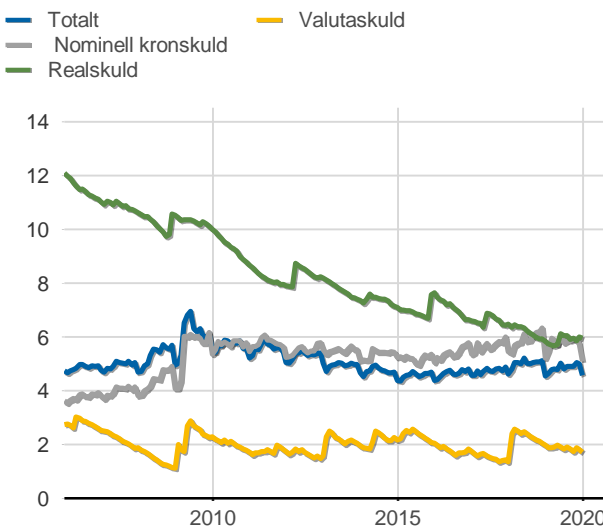
Skuldandelar, inklusive vidareutlåning, procent



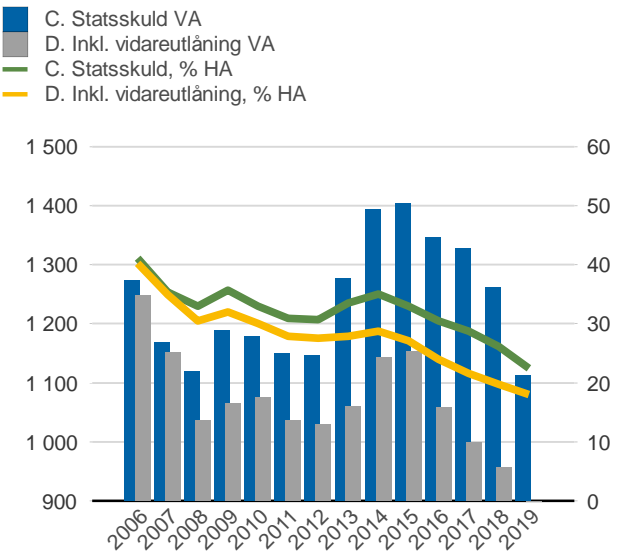
Duration för den totala skulden och respektive skuldslag, inkl. vidareutlåning, år



Återstående löptid till förfall, exklusive vidareutlåning, år



Statsskuld resp. Statens skuld inkl. vidareutlåning, mdkr och procent av BNP



Anm: Återstående löptid för valutaskulden avser endast obligationer och commercial paper.

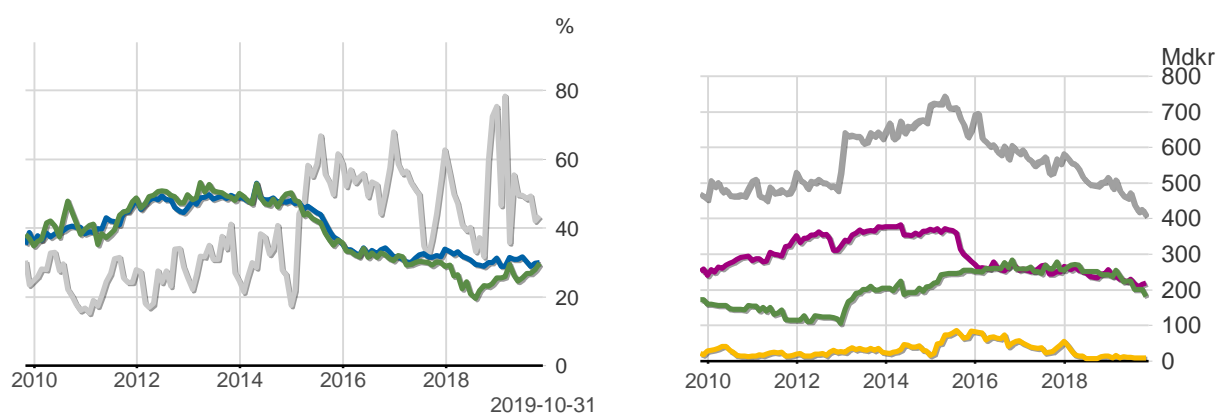
Finansiering av statens skuld, inklusive och exklusive finansiering av vidareutlåning, nominellt belopp, kr

Valuta	Instrument	Nominellt belopp	Procent	Exklusive vidareutlåning	Procent	Vidareutlåning
Kronor	Statsobligationer	569 772 730 000	55,1	569 772 730 000	66,5	0
	Reala statsobligationer	166 421 520 000	16,1	166 421 520 000	19,4	0
	Likviditetsförvaltning	81 594 033 631	7,9	81 594 033 631	9,5	0
	Statsskuldväxlar	20 000 000 000	1,9	20 000 000 000	2,3	0
	Premieobligationer	2 889 485 000	0,3	2 889 485 000	0,3	0
	Riksgäldsspar	29 648 315	0,0	29 648 315	0,0	0
	Övriga kapitalmarknadsskulder	1 000 000	0,0	1 000 000	0,0	0
	Säkerheter	980 293 362	0,1	980 293 362	0,1	0
		841 688 710 308	81,5	841 688 710 308	98,2	0
Utländsk valuta	Obligationer i utländsk valuta	193 569 813 340	18,7	17 562 202 740	2,0	176 007 610 600
	Likviditetsförvaltning	-131 359 069	-0,0	-131 359 069	-0,0	0
	Säkerheter	-1 860 892 825	-0,2	-1 860 892 825	-0,2	0
		191 577 561 445	18,5	15 569 950 845	1,8	176 007 610 600
		1 033 266 271 754	100,0	857 258 661 154	100,0	176 007 610 600

Utlandets innehav av statspapper m.m., procent respektive mdkr

— Statsskuldväxlar
 — Obligationer före repotransaktioner, SEK
 — Obligationer efter repotransaktioner, SEK

— Uppskattad summa värdepapper
 — Statsobligationer
 — Obligationer, utl. valuta, uppskattat
 — Statsskuldväxlar



Anm: Uppgifterna för likviditetsinstrument samt säkerheter är schablonmässigt uppskattade.
 Källa: Statistiska centralbyrån och Riksgälden

Statsobligationer, reala statsobligationer och obligationer i utländsk valuta

Instrument	Obligationer	Serie	Valuta	ISIN-nummer	ISIN US 144A	Kupong-ränta	Utgivningsdag	Förfallodag	Ursprunglig löptid	Volym resp. valuta	
Statsobligationer	SGB 1047 5% 1 Dec 20	1047	SEK	SE0001149311	-	5	2004-02-02	2020-12-01	16,8	96 053 780 000	
	SGB 1054 3.5% 1 Jun 22	1054	SEK	SE0003784461	-	3,5	2011-02-14	2022-06-01	11,3	103 630 500 000	
	SGB 1057 1.5% 13 Nov 23	1057	SEK	SE0004869071	-	1,5	2012-10-22	2023-11-13	11,1	84 385 000 000	
	SGB 1058 2.5% 12 May 25	1058	SEK	SE0005676608	-	2,5	2014-02-03	2025-05-12	11,3	65 126 000 000	
	SGB 1059 1.0% 12 Nov 26	1059	SEK	SE0007125927	-	1	2015-05-22	2026-11-12	11,5	60 164 000 000	
	SGB 1060 0.75% 12 May 28	1060	SEK	SE0009496367	-	0,75	2017-01-27	2028-05-12	11,3	45 513 000 000	
	SGB 1061 0.75% 12 Nov 29	1061	SEK	SE0011281922	-	0,75	2018-06-01	2029-11-12	11,5	48 150 000 000	
	SGB 1056 2.25% 1 Jun 32	1056	SEK	SE0004517290	-	2,25	2012-03-20	2032-06-01	20,2	21 000 000 000	
	SGB 1053 3.5% 30 Mar 39	1053	SEK	SE0002829192	-	3,5	2009-03-30	2039-03-30	30,0	45 750 450 000	
	Reala statsobligationer	SGB IL 3102 4% 1 Dec 20	3102	SEK	SE0000317943	-	4	1996-06-06	2020-12-01	24,5	23 349 230 000
		SGB IL 3108 0.25% 1 Jun 22	3108	SEK	SE0004211084	-	0,25	2011-09-20	2022-06-01	10,7	31 225 000 000
		SGB IL 3109 1% 1 Jun 25	3109	SEK	SE0005703550	-	1	2014-02-11	2025-06-01	11,3	28 793 000 000
		SGB IL 3112 0.125% 1 Jun 26	3112	SEK	SE0008014062	-	0,125	2016-02-15	2026-06-01	10,3	21 496 000 000
		SGB IL 3113 0.125% 1 Dec 27	3113	SEK	SE0009548704	-	0,125	2017-02-06	2027-12-01	10,8	14 255 000 000
		SGB IL 3103 3.5% 1 Dec 28	3103	SEK	SE0000479453	-	3,5	1998-06-26	2028-12-01	30,5	1 000 000
SGB IL 3104 3.5% 1 Dec 28		3104	SEK	SE0000556599	-	3,5	1999-04-22	2028-12-01	29,6	28 901 290 000	
SGB IL 3111 0.125% 1 Jun 32		3111	SEK	SE0007045745	-	0,125	2015-04-30	2032-06-01	17,1	18 402 000 000	
Publika obligationer, utländsk valuta	EUB EUR 0.05% 12 Feb 20		EUR	XS1189262345	XS1189262428	0,05	2015-02-12	2020-02-12	5,0	1 500 000 000	
	EUB USD 1.625% 24 Mar 20		USD	XS1207317428	US87020DAT19	1,625	2015-03-24	2020-03-24	5,0	2 000 000 000	
	EUB USD 1.625% 6 Apr 20		USD	XS1590796436	US87020DAZ78	1,625	2017-04-06	2020-04-06	3,0	2 000 000 000	
	EUB USD 1.875% 02 Nov 20		USD	XS1709538356	US87020DBB91	1,875	2017-11-02	2020-11-02	3,0	2 500 000 000	
	EUB USD 2.375% 15 Feb 21		USD	XS1771768428	US87020DBE31	2,375	2018-02-15	2021-02-15	3,0	3 000 000 000	
	EUB USD 1.25% 8 Sep 21		USD	XS1485745886	US87020DAX21	1,25	2016-09-08	2021-09-08	5,0	2 000 000 000	
	EUB USD 2.5% 28 Feb 22		USD	XS1957338640	US87020DBF06	2,5	2019-02-28	2022-02-28	3,0	2 000 000 000	
	EUB USD 2.375% 15 Feb 23		USD	XS1748232862	US87020DBC74	2,375	2018-01-11	2023-02-15	5,1	3 000 000 000	
	EUB EUR 0.125% 24 Apr 23		EUR	XS1756338551	XS1756368202	0,125	2018-01-24	2023-04-24	5,2	4 000 000 000	
	ESB EUR 9.405% 28 Dec 26		EUR	ES0273315038	-	9,405	1996-04-09	2026-12-28	30,7	33 205 918	

SKULDANDELAR OCH LÖPTIDER SOM DE MÄTS I STYRNINGEN AV FÖRVALTNINGEN

Regeringen beslutar om riktvärden för statsskuldens löptid och fördelningen mellan skuldslagen Nominell kronskuld, Real kronskuld och Valutaskuld.

Det skuldmått som används vid riskstyrningen är statens uppräknade skuldbelopp till aktuell valutakurs inklusive fordringar i vidareutlåning och förvaltningstillgångar. Positioner som tas i derivat för att aktivt ändra exponeringen i skulden ingår inte i beräkningarna. Derivattransaktioner som påverkar fördelningen mellan skuldslagen ingår däremot.

Löptiden mäts med duration (Macaulay). Tabellen visar det skuldmått som används i riskstyrningen som ett månadsgenomsnitt.

Andelar och löptid (duration) i Riksgäldens riskstyrning

	Skuldmått riskstyrning	Andelar månadsgenomsnitt	Duration
Nominell kronskuld	545 437 147 072	65,7	5,66
Real kronskuld	192 263 037 625	23,1	5,99
Valutaskuld	93 027 859 467	11,2	0,10
	830 728 044 165	100,0	5,19

Löptid (duration), år, månadsgenomsnitt

Riktvärdena för löptiderna (duration) är fr.o.m. 2019:

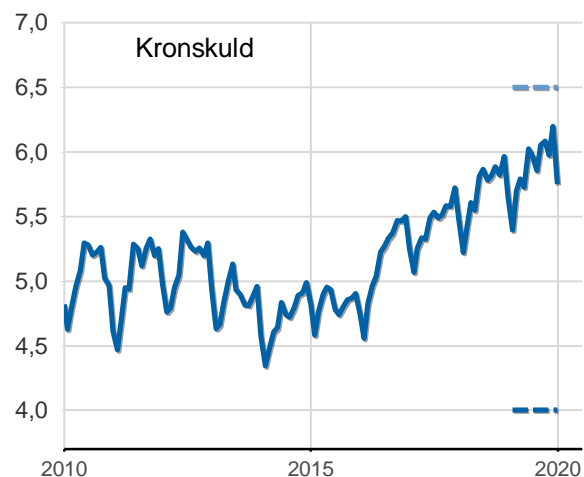
Kronskuld, inom intervallet: 4-6,5 år

Nominell kronskuld, inom intervallet: 4,5-6 år

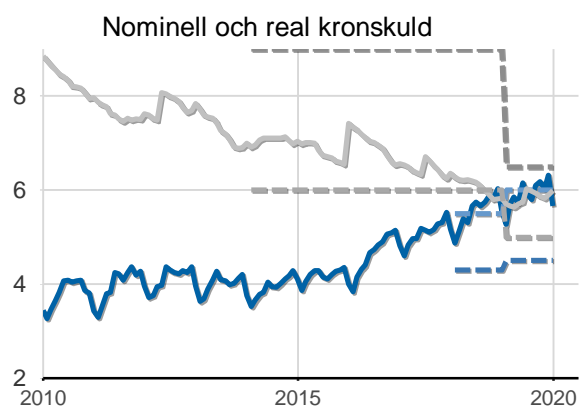
Real kronskuld, inom intervallet: 5-6,5 år

Valutaskuld: 0-1 år

- Kronskuld, år
- Övre riktvärdet, år
- Undre riktvärdet, år



- Nominell kronskuld, år
- Övre riktvärdet nominell skuld, år
- Undre riktvärdet nominell skuld, år
- Realskuld, år
- Övre riktvärdet realskuld, år
- Undre riktvärdet realskuld, år



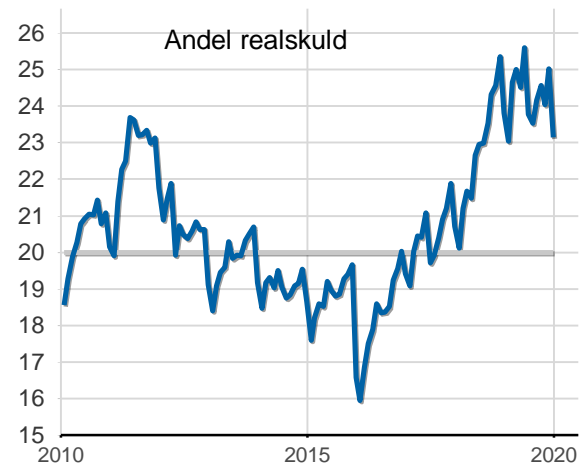
Skuldandelar, %, månadsgenomsnitt

Riktvärdena för skuldandelarna är fr.o.m. 2019:

Real kronskuld: 20 %

Valutaskuld: 20 mdkr lägre skuld i USD, EUR, CAD och GBP än föregående år exkl. valutakursförändringar

- Riktvärde för realskuden, %
- Realskuld, %



- Valutaskuld till ursprunglig valutakurs, mdkr
- Valutaskuld till aktuell valutakurs, mdkr

