



Sveriges statsskuld

28 april 2017

STATSSKULD

	Förändring från föregående månad	Utestående belopp, kr
A. Nominellt belopp, inkl. förvaltningsstillgångar	-33 741 977 091	1 223 739 439 060
Upplupen inflationskompensation (uppräkningsbelopp)	1 280 051 154	21 081 007 281
Valutakurseffekter	-6 188 831 779	29 393 962 096
B. Nominellt uppräknat belopp till aktuell valutakurs inkl. förvaltningstillgångar	-38 650 757 716	1 274 214 408 437
Förvaltningstillgångar, aktuell valutakurs	13 708 485 674	33 253 202 553
Officiellt mått på statens bruttoskuld:		
C. STATSSKULD	-24 942 272 042	1 307 467 610 989

STATENS SKULD INKL. VIDAREUTLÅNING OCH FÖRVALTNINGSTILLGÅNGAR

	Förändring från föregående månad	Utestående belopp, kr
Vidareutlåning	18 993 367 913	-258 063 293 790
Förvaltningstillgångar	-13 708 485 674	-33 253 202 553
D. STATENS SKULD INKLUSIVE VIDAREUTLÅNING OCH FÖRVALTNINGSTILLGÅNGAR	-19 657 389 803	1 016 151 114 647

Statsskulden beräknas som värdet av utestående skuldinstrument, i huvudsak obligationer och statsskuldväxlar, vid rapporteringstidpunkten beräknat enligt fastlagda principer; se nedan. Inom ramen för skuldförvaltningen finns också vissa tillgångar. Det är medel som tillfälligt placeras på penningmarknaden till dess de används för att betala utgifter i statsbudgeten eller förfallande lån. Tillgångarna innebär att den reella skulden är mindre än summan av utestående skuldinstrument. I denna rapport presenteras både skulder och tillgångar eftersom vår ambition är att uppnå en rättvisande och transparent redovisning av statens skuldsättning.

Nominellt belopp (under A ovan) avser summan av de belopp som Riksgälden åtar sig att betala när ett skuldinstrument förfaller respektive erhåller vid förfall om det är frågan om en tillgång. Beloppet redovisas i kronor till valutakursen vid upplåningstillfället. Nästa steg i beräkningen av statsskulden (under B ovan) är att redovisa de nominella beloppen till aktuell valutakurs och lägga till upplupen inflationskompensation avseende utestående reala statsobligationer (Uppräknat belopp). Dessa mått visar statens skuld när hänsyn tas till de tillgångar som hanteras inom skuldförvaltningen.

Det officiella måttet på statsskulden (under C ovan) är definierat utifrån principer fastlagda på EU-nivå. Det redovisar statens bruttoskuld, utan hänsyn till tillgångar. För att ta fram det måttet adderas finansiella förvaltningstillgångar till måttet B.

Riksgälden redovisar även "Statens skulder inklusive vidareutlåning och förvaltningstillgångar" (under D ovan). Här inkluderas inte bara förvaltningstillgångar utan även vissa andra finansiella tillgångar, nämligen vidareutlåning till Riksbanken och utländska stater. Detta mått används i styrningen av statsskulden enligt riktlinjer som beslutas av regeringen och i vår interna riskhantering. Vidareutlåning utgör en fordran för staten, men är inte på samma sätt som tillgångar i penningmarknaden tillgänglig för betalning av statens utgifter.

Skulder redovisas med positivt tecken samt tillgångar med negativt. Förändring avser förändring av det nominella beloppet från föregående månad. Redovisningen är baserad på affärsdag. Notera dock att utgivnings- och förfalldag avser likviddag.

KAPITALMARKNAD

Statsobligationer

Obligation	Utgivningsdag	Löptid	Duration	Förändring	Nominellt belopp, kr
SGB 1051 3.75% 12 Aug 17	2006-09-18	0,3	0,3	0	65 525 775 000
SGB 1052 4.25% 12 Mar 19	2007-11-26	1,9	1,8	0	98 550 120 000
SGB 1047 5% 1 Dec 20	2004-02-02	3,6	3,3	0	96 053 780 000
SGB 1054 3.5% 1 Jun 22	2011-02-14	5,1	4,6	0	99 130 500 000
SGB 1057 1.5% 13 Nov 23	2012-10-22	6,5	6,2	1 500 000 000	78 977 000 000
SGB 1058 2.5% 12 May 25	2014-02-03	8,0	7,3	0	64 453 000 000
SGB 1059 1.0% 12 Nov 26	2015-05-22	9,5	9,1	0	64 205 000 000
SGB 1060 0,75% 12 May 28	2017-01-27	11,0	10,5	3 500 000 000	24 865 000 000
SGB 1056 2.25% 1 Jun 32	2012-03-20	15,1	12,9	0	13 500 000 000
SGB 1053 3.5% 30 Mar 39	2009-03-30	21,9	16,6	0	45 250 450 000
		6,4	5,9	5 000 000 000	650 510 625 000

Reala statsobligationer

Obligation	Utgivningsdag	Löptid	Duration	Inflationskompensation	Inkl. inflationskomp.	Förändring	Nominellt belopp, kr
SGB IL 3107 0.5% 1 Jun 17	2010-09-28	0,1	0,1	827 297 158	15 785 297 158	0	14 958 000 000
SGB IL 3110 0.125% 1 Jun 19	2015-02-09	2,1	2,1	467 495 322	24 238 495 322	1 934 000 000	23 771 000 000
SGB IL 3102 4% 1 Dec 20	1996-06-06	3,6	3,4	10 763 792 947	46 115 842 947	0	35 352 050 000
SGB IL 3108 0.25% 1 Jun 22	2011-09-20	5,1	5,0	814 899 276	30 845 899 276	-500 000 000	30 031 000 000
SGB IL 3109 1% 1 Jun 25	2014-02-11	8,1	7,8	427 059 007	24 706 059 007	-100 000 000	24 279 000 000
SGB IL 3112 0.125% 1 Jun 26	2016-02-15	9,1	9,0	265 544 967	14 205 544 967	-540 000 000	13 940 000 000
SGB IL 3113 0,125% 1 Dec 27	2017-02-06	10,6	10,5	28 994 656	5 698 994 656	0	5 670 000 000
SGB IL 3104 3.5% 1 Dec 28	1999-04-22	11,6	10,1	7 241 665 585	36 446 955 585	-100 000 000	29 205 290 000
SGB IL 3103 3.5% 1 Dec 28	1998-06-26	11,6	10,1	913 423	3 913 423	0	3 000 000
SGB IL 3111 0.125% 1 Jun 32	2015-04-30	15,1	14,9	243 344 940	8 667 344 940	56 000 000	8 424 000 000
		6,4	6,3	21 081 007 281	206 714 347 281	750 000 000	185 633 340 000

Publika obligationer i utländsk valuta

Obligation	Utgivningsdag	Löptid	Duration	Utländsk valuta	Aktuell valutakurs	Förändring	Nominellt belopp, kr
EUB USD 0.75% 12 Apr 17	2014-03-25	-	-	0	0	-12 660 600 000	0
EUB USD 0.875% 15 Aug 17	2014-05-28	0,3	0,3	1 500 000 000	13 282 650 000	0	9 863 025 000
EUB USD 1% 13 Nov 17	2014-11-13	0,5	0,5	3 000 000 000	26 565 300 000	0	22 146 600 000
EUB USD 0.875% 23 Jan 18	2015-01-23	0,7	0,7	2 500 000 000	22 137 750 000	0	20 280 125 000
EUB USD 1% 27 Feb 18	2013-02-27	0,8	0,8	3 000 000 000	26 565 300 000	0	18 877 500 000
EUB USD 1.125% 15 May 18	2015-05-13	1,0	1,0	2 250 000 000	19 923 975 000	0	18 447 975 000
EUB USD 1% 5 Oct 18	2015-10-05	1,4	1,4	1 000 000 000	8 855 100 000	0	8 420 700 000
EUB USD 1,125% 15 Mar 19	2016-03-15	1,9	1,9	2 000 000 000	17 710 200 000	0	16 938 600 000
EUB USD 1,125% 21 Oct 19	2016-10-21	2,5	2,5	3 000 000 000	26 565 300 000	0	26 488 500 000
EUB USD 1,625% 24 Mar 20	2015-03-24	2,9	2,9	2 000 000 000	17 710 200 000	0	17 267 112 500
EUB USD 1.625% 6 Apr 20	2017-04-06	2,9	2,9	2 000 000 000	17 710 200 000	0	17 711 600 000
EUB USD 1,25% 8 Sep 21	2016-09-08	4,4	4,3	2 000 000 000	17 710 200 000	0	17 080 800 000
EUB EUR 0.13% 25 Jun 17	2014-06-25	0,2	0,1	500 000 000	4 821 601 950	0	4 500 720 290
EUB EUR 0.875% 31 Jan 18	2013-01-31	0,8	0,7	4 000 000 000	38 572 815 600	0	34 763 460 000
EUB EUR 0.75% 2 May 19	2014-05-02	2,0	2,0	2 250 000 000	21 697 208 775	0	20 402 744 918
EUB EUR 0.05% 12 Feb 20	2015-02-12	2,8	2,8	1 500 000 000	14 464 805 850	0	14 156 448 840
ESB EUR 9.405% 28 Dec 26	1996-04-09	9,7	7,4	60 101 210	579 568 223	0	534 099 996
		1,7	1,6		294 872 175 398	-12 660 600 000	267 880 011 544

Privatplaceringar i utländsk valuta m.m.

Instrument	Löptid	Duration	Utländsk valuta	Aktuell valutakurs inkl. infl. kompensation	Förändring	Nominellt belopp, kr

Summa: Kapitalmarknad

-6 910 600 000 1 104 023 976 544

PENNINGMARKNAD

Statsskuldväxlar

Statsskuldväxel	Utgivningsdag	Löptid	Duration	Förändring	Nominellt belopp, kr
STB 19 Apr 17	2017-01-09	-	-	-20 000 000 000	0
STB 17 May 17	2017-02-03	0,1	0,0	0	17 500 000 000
STB 21 Jun 17	2016-12-09	0,1	0,1	0	14 385 000 000
STB 19 Jul 17	2017-04-18	0,2	0,2	20 000 000 000	20 000 000 000
STB 20 Sep 17	2017-03-03	0,4	0,4	0	17 500 000 000
		0,2	0,2	0	69 385 000 000

Commercial paper

Instrument	Löptid	Duration	Utländsk valuta	Aktuell valutakurs	Förändring	Nominellt belopp, kr
Euro Commercial paper, USD	0,3	0,3	1 250 000 000	11 068 875 000	0	11 209 625 000
	0,3	0,3		11 068 875 000	0	11 209 625 000

Likviditetsförvaltningsinstrument

Instrument	Bruttoskuld, kr	Förändring	Nominellt belopp, kr
Bankkonton, kronor	0	-851 290	-455 540
Bankkonton, utländsk valuta	97 752 641	-487 499 406	-267 426 345
Banklån mm	19 487 000 000	16 923 000 000	19 487 000 000
Banklån, konton mm	19 584 752 641	16 434 649 304	19 219 118 115
Repor, Reala statsobligationer	1 991 494 599	1 567 872 376	1 504 631 710
Repor, Statsobligationer	23 023 967 822	-26 696 025 408	19 218 724 421
Repor, Statsskuldväxlar	230 108 669	-3 889 897 435	-4 232 833 872
Repor, svenska statspapper	25 245 571 090	-29 018 050 467	16 490 522 259
Bostadsobligationer, innehav	0	0	-4 000 000 000
Riksbankscertifikat, innehav	0	-11 000 000 000	-18 000 000 000
Värdepappersinnehav	0	-11 000 000 000	-22 000 000 000
	44 830 323 731	-23 583 401 163	13 709 640 374

Säkerheter

Instrument	Bruttoskuld, kr	Förändring	Nominellt belopp, kr
Credit Support Annex till ISDA, SEK	4 160 400 000	-302 000 000	4 160 400 000
Credit Support Annex till ISDA, utländsk valuta	6 131 149 040	54 978 921	6 131 149 040
Marginalsäkerheter, Futures	0	9 307 994	-150 816 756
Säkerheter under central motpartsclearing	5 187 219 195	157 026 295	3 205 516 755
	15 478 768 235	-80 686 791	13 346 249 039

Summa: Penningmarknad

-23 664 087 954 107 650 514 413

PRIVATMARKNAD

Premieobligationer

Obligation	Utgivningsdag	Löptid	Duration	Utgivet	Behållet	Förändring	Nominellt belopp, kr
SLB 2012:1 0.8% 19 Apr 17	2012-04-30	-	-	0	0	-1 938 265 000	0
SLB 2015:1 0.1% 19 Apr 17	2015-05-13	-	-	0	0	-1 217 025 000	0
SLB 2015:2 0.1% 1 Nov 17	2015-11-27	0,5	0,5	1 500 000 000	-95 100 000	0	1 404 900 000
SLB 2013:1 0.7% 16 Maj 18	2013-05-22	1,0	1,0	2 100 000 000	-67 040 000	0	2 032 960 000
SLB 2016:1 0.1% 16 Maj 18	2016-05-09	1,0	1,0	1 400 000 000	-5 485 000	0	1 394 515 000
SLB 2013:2 1.0% 13 Nov 18	2013-11-12	1,5	1,5	2 100 000 000	-29 175 000	0	2 070 825 000
SLB 2014:1 0.8% 7 Maj 19	2014-04-30	2,0	2,0	2 100 000 000	-63 635 000	0	2 036 365 000
SLB 2014:2 0.6% 2 Dec 21	2014-11-26	4,6	4,5	2 900 000 000	-10 515 000	0	2 889 485 000
		2,1	2,1	12 100 000 000	-270 950 000	-3 155 290 000	11 829 050 000

Riksgäldsspar

Kontoform	Förändring	Nominellt belopp, kr
Riksgäldsspar, nominellt	-8 060 248	166 580 344
Riksgäldsspar, reallt	-3 938 890	69 317 760
	-11 999 138	235 898 103

Summa: Privatmarknad

-3 167 289 138 12 064 948 103

ALLA MARKNADER INKL. FÖRVALTNINGSTILLGÅNGAR

Förändring Nominellt belopp

Summa nominella belopp. Under A på sidan 1.

-33 741 977 091 1 223 739 439 060

APPENDIX

Olika skuldslag, inklusive vidareutlåning och förvaltningsstillgångar

Skuldslag	Nominellt belopp	Aktuell valutakurs och uppräkningsbelopp	Löptid	Duration	Andel
Nominell kronskuld	673 033 780 103	673 033 780 103	5,59	4,89	66,2
Real kronskuld	185 702 657 760	206 783 665 041	6,36	6,29	20,3
Valutaskuld	131 796 226 564	136 333 669 503	1,58	0,24	13,4
	990 532 664 427	1 016 151 114 647	4,71	4,64	100,0

Nominell kronskuld, inklusive förvaltningsstillgångar

Instrument	Nominellt belopp, kr
Statsobligationer	650 510 625 000
Statsskuldväxlar	69 385 000 000
Likviditetsförvaltning	13 977 066 719
Privatmarknad	11 995 630 344
Valutaterminer, SEK	9 199 493 263
Säkerheter	7 365 964 777
Swappar mellan SEK och utländsk valuta	-89 400 000 000
	673 033 780 103

Real kronskuld

Instrument	Nominellt belopp, kr	Inflationskompensation, kr	Real kronskuld, kr
Reala statsobligationer	185 633 340 000	21 081 007 281	206 714 347 281
Riksgäldsspar, reall	69 317 760	0	69 317 760
	185 702 657 760	21 081 007 281	206 783 665 041

Valutaskuld, inkl. vidareutlåning och penningmarknadstillgångar

Instrument	Nominellt belopp, kr	Valutakurseffekter, kr	Valutaskuld, kr
Publika obligationer, utländsk valuta	267 345 911 548	26 946 695 628	294 292 607 175
Swappar mellan SEK och utländsk valuta	89 400 000 000	3 551 500 322	92 951 500 322
Commercial paper, utländsk valuta	11 209 625 000	-140 750 000	11 068 875 000
Säkerheter	5 980 284 262	0	5 980 284 262
Likviditetsförvaltning	-267 426 345	0	-267 426 345
Övriga valutaskulder	534 099 996	-1 028 208 640	-494 108 644
Valutaterminer, SEK	-9 199 493 263	64 724 786	-9 134 768 477
Vidareutlåning	-233 206 774 634	-24 856 519 157	-258 063 293 790
	131 796 226 564	4 537 442 939	136 333 669 503

Valutaskuld exklusive vidareutlåning	365 003 001 197	29 393 962 096	394 396 963 293
--------------------------------------	-----------------	----------------	-----------------

Swappar, nominellt nettobelopp med fast ränta i kronor

Förfalloår	Ränteswappar i kronor, kr	Ränteswappar mellan kronor och utländska valutor, kr	Ränteswappar totalt, kr
2017	7 000 000 000	15 050 000 000	22 050 000 000
2018	20 800 000 000	7 750 000 000	28 550 000 000
2019	14 600 000 000	26 300 000 000	40 900 000 000
2020	18 950 000 000	10 000 000 000	28 950 000 000
2021	25 750 000 000	11 250 000 000	37 000 000 000
2022	16 250 000 000	12 500 000 000	28 750 000 000
2023	7 750 000 000	5 000 000 000	12 750 000 000
2024	5 000 000 000	2 500 000 000	7 500 000 000
2025	6 400 000 000	0	6 400 000 000
2026	1 750 000 000	0	1 750 000 000
2027	400 000 000	0	400 000 000
	124 650 000 000	90 350 000 000	215 000 000 000

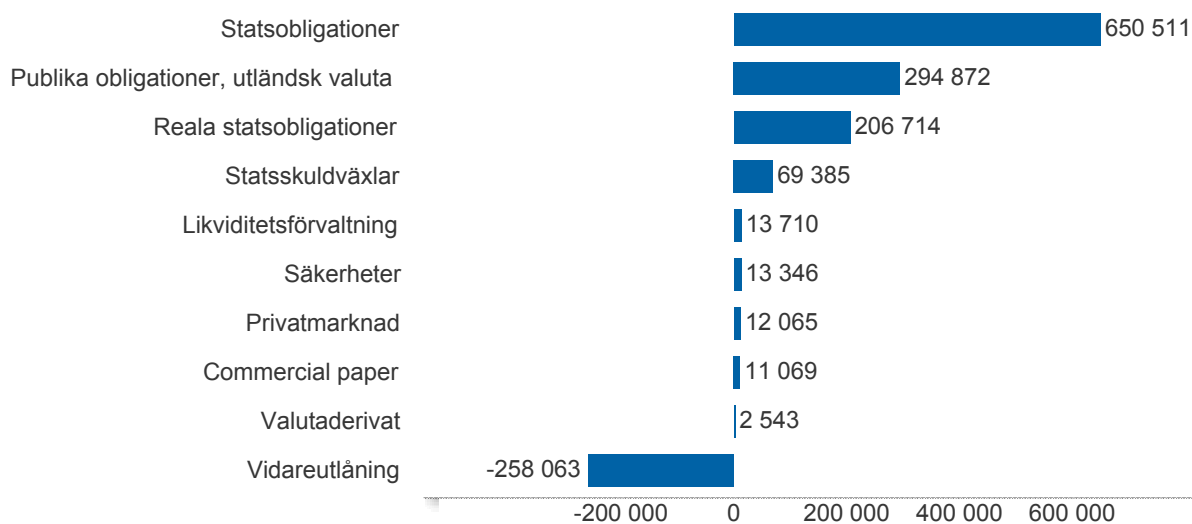
Skulder och tillgångar i likviditetsförvaltning och betalning av säkerheter

Instrument	Nominellt belopp	Bruttoskuld	Tillgångar	Aktuell valutakurs
Banklån, konton mm	19 219 118 115	19 584 752 641	-365 634 526	-365 634 526
Credit Support Annex till ISDA	10 291 549 040	10 291 549 040	0	0
Marginalsäkerheter, Futures	-150 816 756	0	-150 816 756	-150 816 756
Repot, svenska statspapper	16 490 522 259	25 245 571 090	-8 755 048 831	-8 755 048 831
Säkerheter under central motpartsclearing	3 205 516 755	5 187 219 195	-1 981 702 440	-1 981 702 440
Värdepappersinnehav	-22 000 000 000	0	-22 000 000 000	-22 000 000 000
	27 055 889 413	60 309 091 966	-33 253 202 553	-33 253 202 553

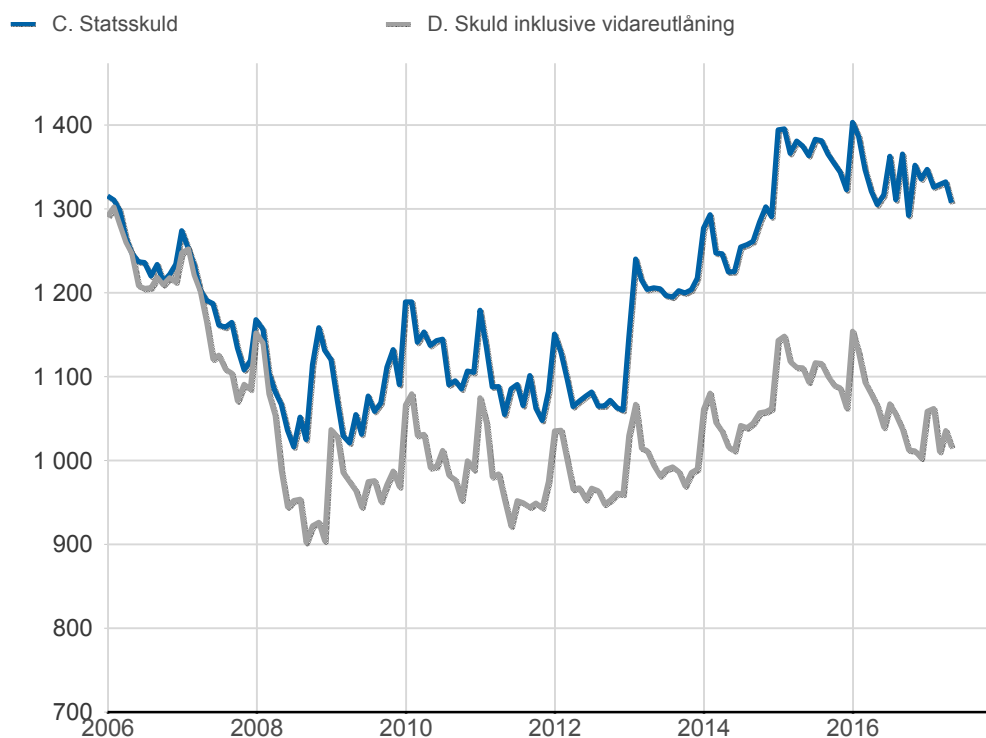
Översikt av statens skuld, mnkr

	A. Nominellt belopp	B. Aktuella valutakurser	Andel %	Löptid år	Duration år	C. Stats-skuld	D. Inkl. vidareutlåning	Andel %	D. Marknads-värde
Statsobligationer	650 511	650 511	51,1	6,4	5,9	650 511	650 511	64,0	746 294
Reala statsobligationer	185 633	206 714	16,2	6,4	6,3	206 714	206 714	20,3	253 424
Publika obligationer, utländsk valuta	267 880	294 872	23,1	1,7	1,6	294 872	294 872	29,0	295 557
Kapitalmarknad	1 104 024	1 152 097	90,4	5,2	5,0	1 152 097	1 152 097	113,4	1 295 275
Statsskuldväxlar	69 385	69 385	5,4	0,2	0,2	69 385	69 385	6,8	69 481
Commercial paper, utländsk valuta	11 210	11 069	0,9	0,3	0,3	11 069	11 069	1,1	11 033
Säkerheter	13 346	13 346	1,0	0,0	0,0	15 479	13 346	1,3	13 466
Likviditetsförvaltning	13 710	13 710	1,1	-0,0	-0,0	44 830	13 710	1,3	13 477
Penningmarknad	107 651	107 510	8,4	0,2	0,2	140 763	107 510	10,6	107 458
Premieobligationer	11 829	11 829	0,9	2,1	2,1	11 829	11 829	1,2	12 075
Riksgäldsspar	236	236	0,0	1,1	1,1	236	236	0,0	238
Privatmarknad	12 065	12 065	0,9	2,1	2,1	12 065	12 065	1,2	12 313
Valutaderivat	-0	2 543	0,2	-	42,1	2 543	2 543	0,3	-6 225
Räntederivat	0	0	0,0	-	55,0	0	0	0,0	-10 098
Derivatmarknad	-0	2 543	0,2	-	50,1	2 543	2 543	0,3	-16 323
Vidareutlåning	0	0	0,0	-	-	0	-258 063	-25,4	0
	1 223 739	1 274 214	100,0	4,7	4,1	1 307 468	1 016 151	100,0	1 398 723

D. Statens skuld inkl. vidareutlåning och förvaltningsstillgångar, mnkr

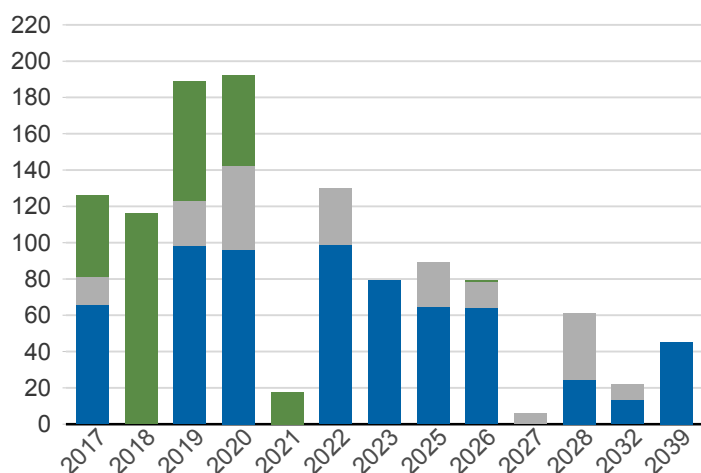


Statsskuld och Statens skuld inkl. vidareutlåning och förvaltningsstillgångar, mdkr



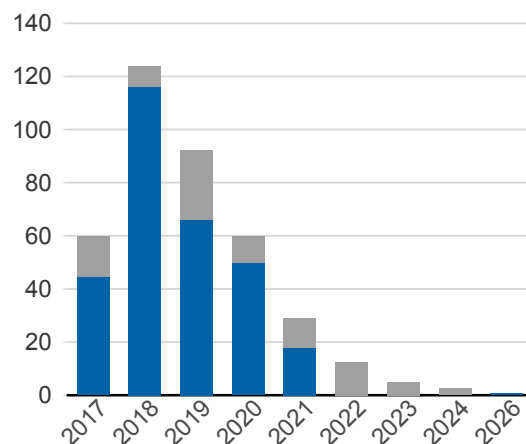
Kapitalmarknadsförfall, uppräknade belopp till aktuella valutakurser, mdkr

■ Obligationer, utländsk valuta ■ Statsobligationer
■ Reala statsobligationer

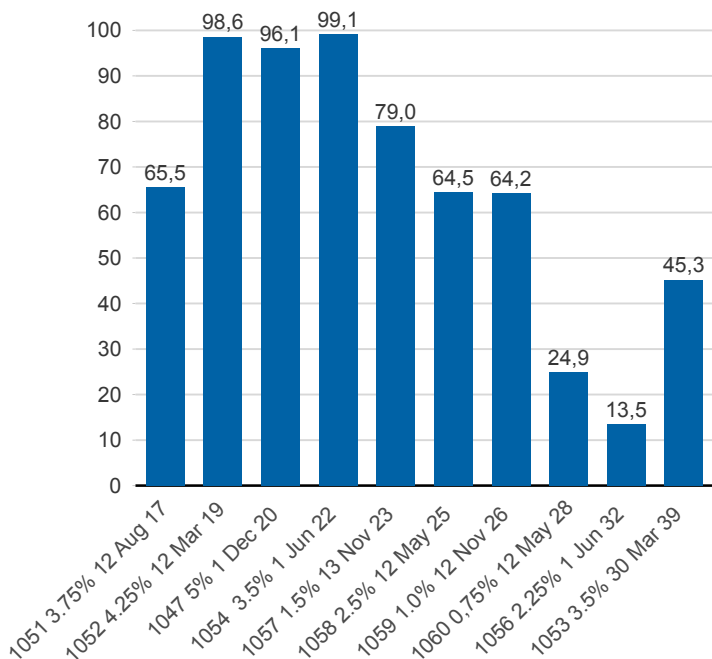


Valutaskuld på kapitalmarknaden inklusive swappar, aktuell valutakurs, mdkr

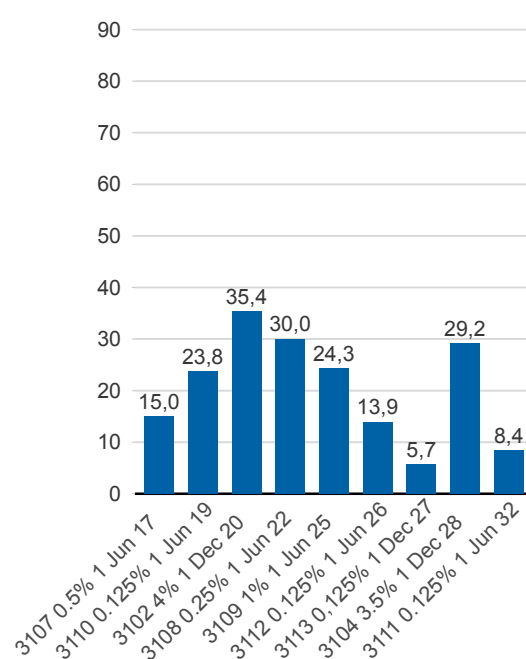
■ Ränteswappar mellan SEK och utländska valutor
■ Obligationer i utländsk valuta



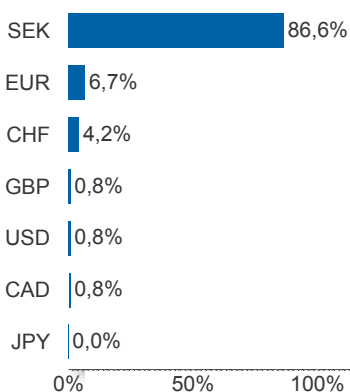
Statsobligationer, nominellt, mdkr



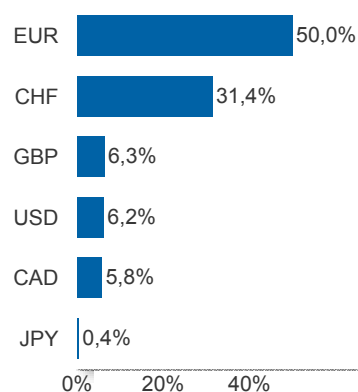
Reala statsobligationer, nominellt, mdkr



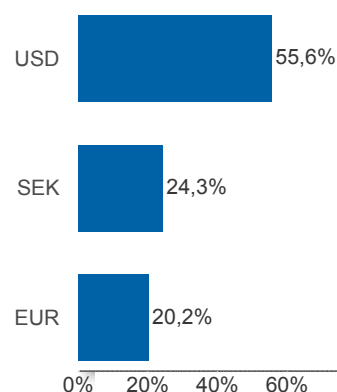
Valutaexponering, skulder och fordringar i vidareutlåningen, netto, %



Valutaexponering i valutaskulden, skulder och fordringar i vidareutlåningen, netto, %

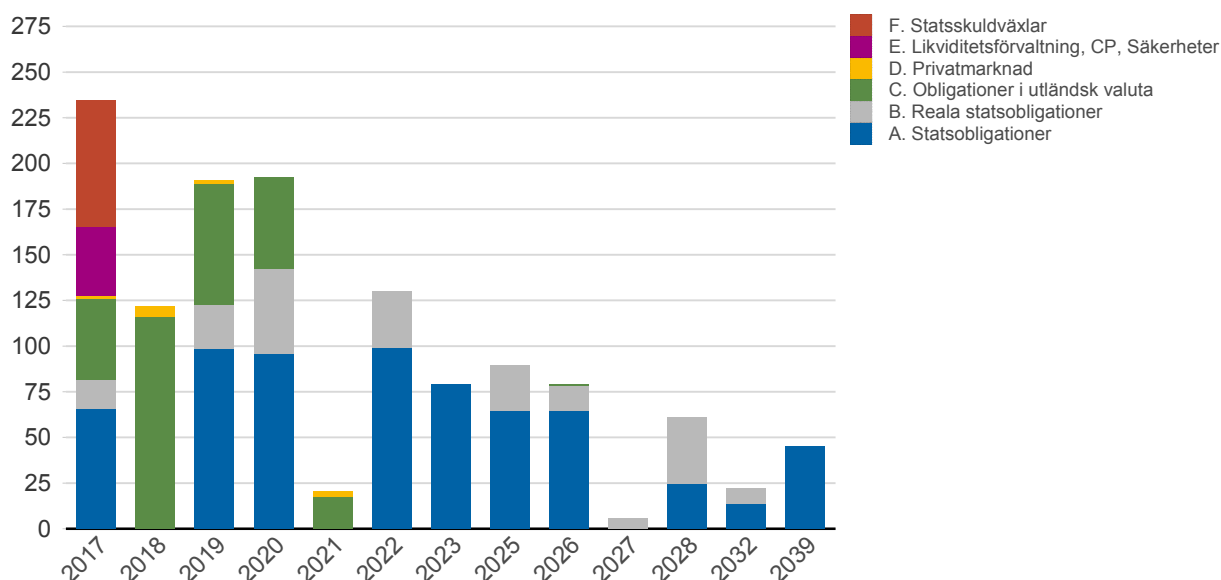


Finansiering av valutaskulden, inklusive finansiering av vidareutlåningen, brutto, %



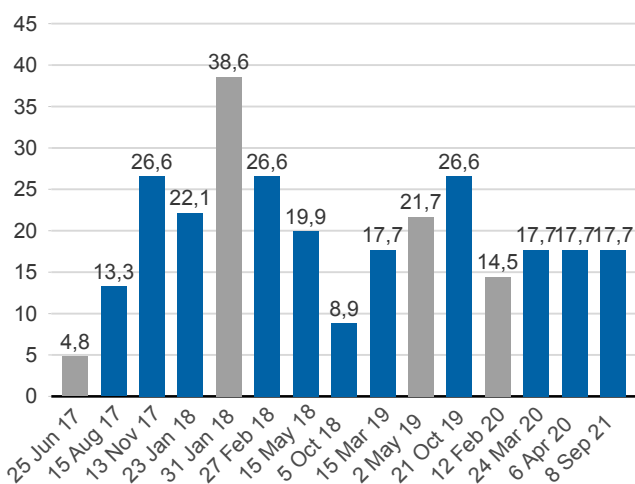
Anm: Finansieringen i SEK avser kronskuld som i kombination med swappar ger exponering i utländsk valuta.

Förfalloprofil för hela skulden, aktuell valutakurs inkl. förvaltningstillgångar, mdkr



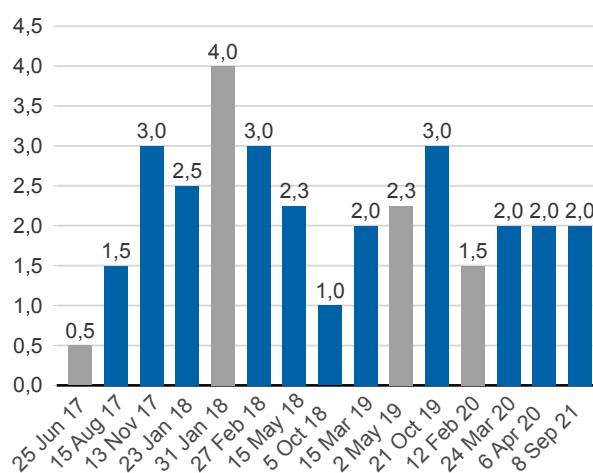
Publ. obligationer i euro och dollar, aktuell valutakurs, mdkr

■ EUR ■ USD



Publ. obligationer i euro och dollar, md i resp. valuta

■ EUR ■ USD



Vidareutlåning

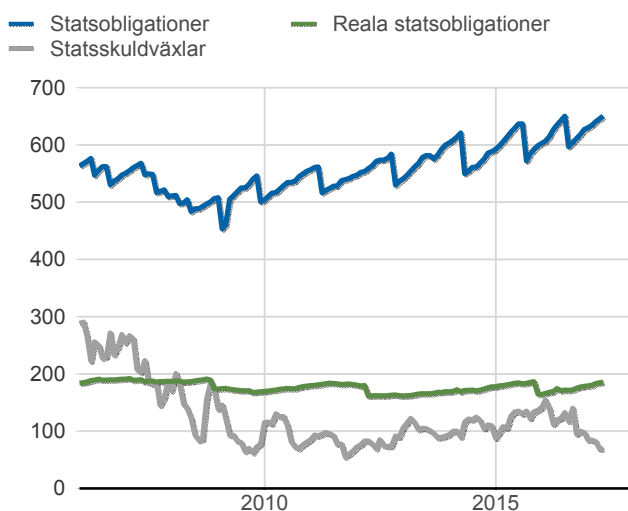
Mottagare	EUR	USD	Nominellt belopp	Aktuell valutakurs
Vidareutlåning till Irland	600 000 000	0	5 242 515 794	5 785 922 340
Vidareutlåning till Riksbanken, kapitalmarknad	5 500 000 000	21 250 000 000	216 754 633 840	241 208 496 450
Vidareutlåning till Riksbanken, penningmarknad	0	1 250 000 000	11 209 625 000	11 068 875 000
Totalt	6 100 000 000	22 500 000 000	233 206 774 634	258 063 293 790

Vidareutlåning till Riksbanken, förfall

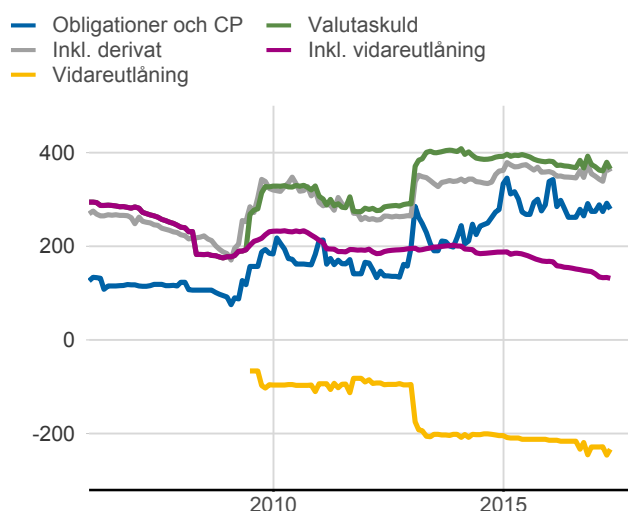
Aktuell valutakurs, kr	Penningmarknad	Kapitalmarknad	Belopp, kr
	11 068 875 000	241 208 496 450	252 277 371 450
Nominellt belopp, kr	Penningmarknad	Kapitalmarknad	Belopp, kr
2017-08-15	11 209 625 000	9 863 025 000	21 072 650 000
2017-11-13	0	22 146 600 000	22 146 600 000
2018-01-23	0	20 280 125 000	20 280 125 000
2018-01-31	0	34 763 460 000	34 763 460 000
2018-02-27	0	18 877 500 000	18 877 500 000
2018-05-15	0	18 447 975 000	18 447 975 000
2019-03-15	0	16 938 600 000	16 938 600 000
2019-10-21	0	26 488 500 000	26 488 500 000
2020-02-12	0	14 156 448 840	14 156 448 840
2020-04-06	0	17 711 600 000	17 711 600 000
2021-09-08	0	17 080 800 000	17 080 800 000
Totalt	11 209 625 000	216 754 633 840	227 964 258 840

Förfalldatum	Dollar	Euro
Nominellt belopp, respektive valuta		
2017-08-15	2 750 000 000	0
2017-11-13	3 000 000 000	0
2018-01-23	2 500 000 000	0
2018-01-31	0	4 000 000 000
2018-02-27	3 000 000 000	0
2018-05-15	2 250 000 000	0
2019-03-15	2 000 000 000	0
2019-10-21	3 000 000 000	0
2020-02-12	0	1 500 000 000
2020-04-06	2 000 000 000	0
2021-09-08	2 000 000 000	0
Totalt	22 500 000 000	5 500 000 000

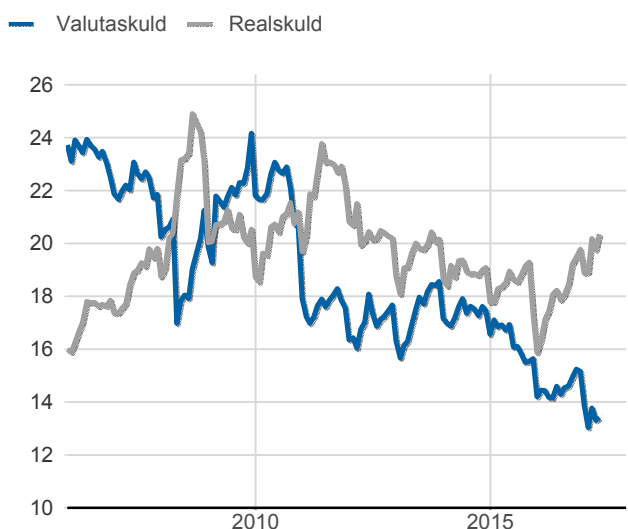
Statsobligationer, reala statsobligationer och statsskuldväxlar, nominella belopp, mdkr



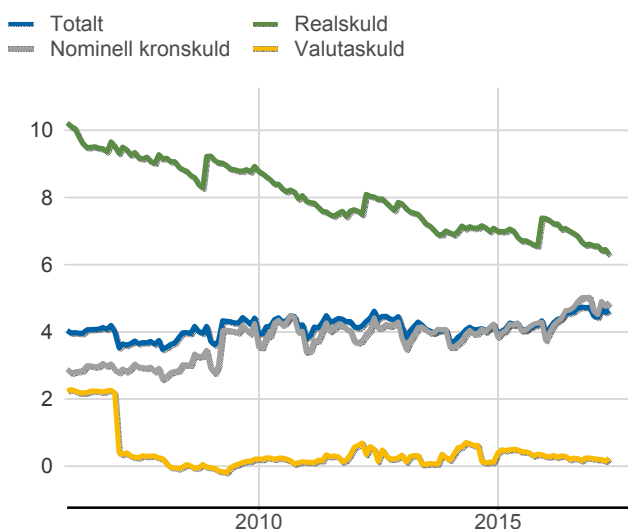
Valutaskuld inkl. vidareutlåning uppdelat på instrument, nominella belopp, mdkr



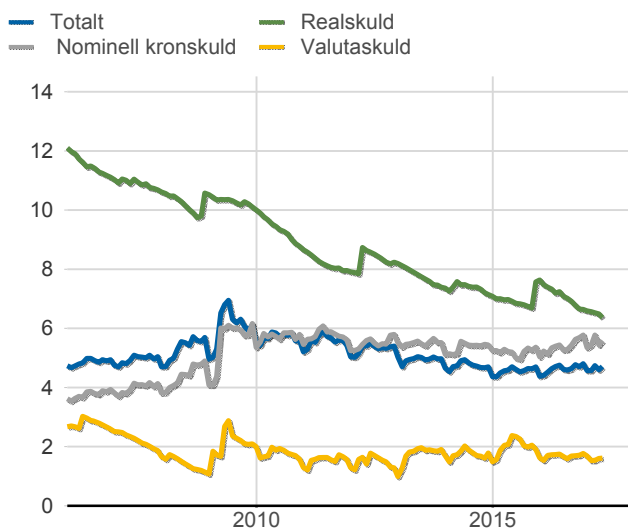
Skuldandelar, inklusive vidareutlåning, procent



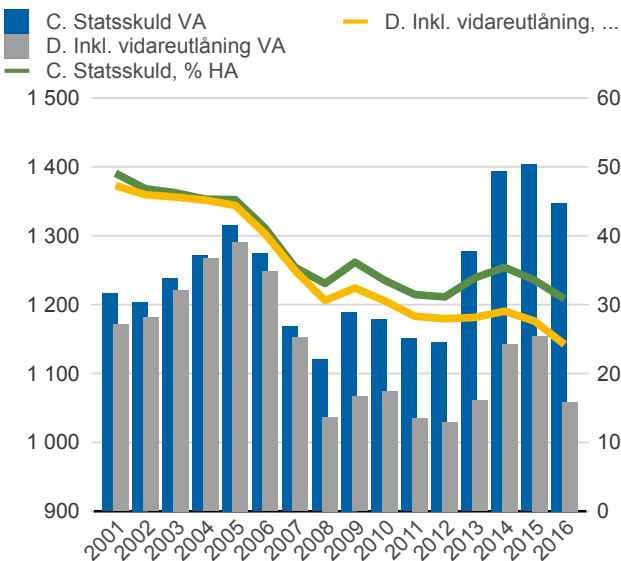
Duration för den totala skulden och respektive skuldslag, inkl. vidareutlåning, år



Återstående löptid till förfall, exklusive vidareutlåning, år



Statsskuld resp. Statens skuld inkl. vidareutlåning, mdkr och procent av BNP



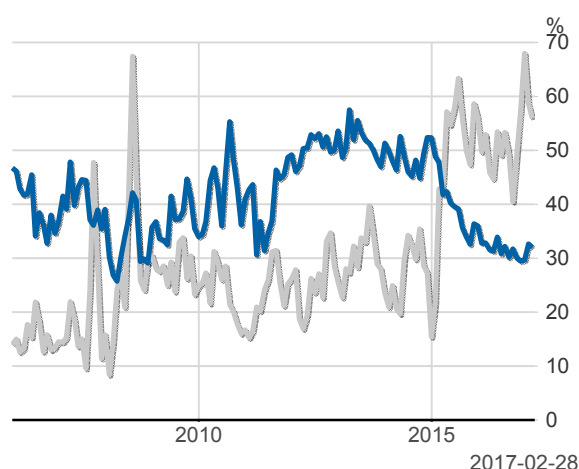
Anm: Återstående löptid till förfall för valutaskulden avser endast obligationer och commercial paper.

Finansiering av statens skuld, inklusive och exklusive finansiering av vidareutlåning, nominellt belopp, kr

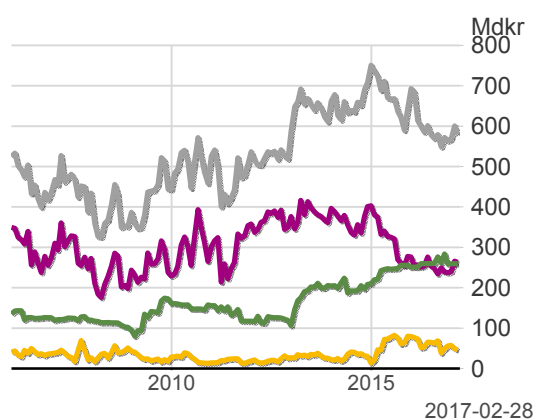
Valuta	Instrument	Nominellt belopp	Procent	Exklusive vidareutlåning	Procent	Vidareutlåning
Kronor	Statsobligationer	650 510 625 000	53,2	645 268 109 207	65,1	5 242 515 794
	Reala statsobligationer	185 630 340 000	15,2	185 630 340 000	18,7	0
	Statsskuldväxlar	69 385 000 000	5,7	69 385 000 000	7,0	0
	Likviditetsförvaltning	13 977 066 719	1,1	13 977 066 719	1,4	0
	Säkerheter	7 365 964 777	0,6	7 365 964 777	0,7	0
	Premieobligationer	11 829 050 000	1,0	11 829 050 000	1,2	0
	Riksgäldsspar	235 898 103	0,0	235 898 103	0,0	0
	Övriga kapitalmarknadsskulder	3 000 000	0,0	3 000 000	0,0	0
			938 936 944 599	76,7	933 694 428 806	94,3
Utländsk valuta	Obligationer i utländsk valuta	267 880 011 544	21,9	51 125 377 704	5,2	216 754 633 840
	Likviditetsförvaltning	-267 426 345	-0,0	-267 426 345	-0,0	0
	Säkerheter	5 980 284 262	0,5	5 980 284 262	0,6	0
	Commercial paper	11 209 625 000	0,9	0	0,0	11 209 625 000
		284 802 494 461	23,3	56 838 235 621	5,7	227 964 258 840
		1 223 739 439 060	100,0	990 532 664 427	100,0	233 206 774 634

Utlandets innehav av statspapper m.m., procent respektive mdkr

— Statsskuldväxlar
— Obligationer, SEK



— Uppskattad summa värdepapper
— Statsobligationer
— Obligationer, utl. valuta, uppskattat
— Statsskuldväxlar



Anm: Uppgifterna för obligationer i utländsk valuta före 2007 och för likviditetsinstrument samt säkerheter är schablonmässigt uppskattade.
Källa: Statistiska centralbyrån och Riksgälden

Statsobligationer, reala statsobligationer och obligationer i utländsk valuta

Instrument	Obligationer	Serie	Valuta	ISIN-nummer	ISIN US 144A	Kupong-ränta	Utgivningsdag	Förfallodag	Ursprunglig löptid	Volym resp. valuta
Statsobligationer	SGB 1047 5% 1 Dec 20	1047	SEK	SE0001149311	-	5	2004-02-02	2020-12-01	16,8	96 053 780 000
	SGB 1051 3.75% 12 Aug 17	1051	SEK	SE0001811399	-	3,75	2006-09-18	2017-08-12	10,9	65 525 775 000
	SGB 1052 4.25% 12 Mar 19	1052	SEK	SE0002241083	-	4,25	2007-11-26	2019-03-12	11,3	98 550 120 000
	SGB 1053 3.5% 30 Mar 39	1053	SEK	SE0002829192	-	3,5	2009-03-30	2039-03-30	30,0	45 250 450 000
	SGB 1054 3.5% 1 Jun 22	1054	SEK	SE0003784461	-	3,5	2011-02-14	2022-06-01	11,3	99 130 500 000
	SGB 1056 2.25% 1 Jun 32	1056	SEK	SE0004517290	-	2,25	2012-03-20	2032-06-01	20,2	13 500 000 000
	SGB 1057 1.5% 13 Nov 23	1057	SEK	SE0004869071	-	1,5	2012-10-22	2023-11-13	11,1	78 977 000 000
	SGB 1058 2.5% 12 May 25	1058	SEK	SE0005676608	-	2,5	2014-02-03	2025-05-12	11,3	64 453 000 000
	SGB 1059 1.0% 12 Nov 26	1059	SEK	SE0007125927	-	1	2015-05-22	2026-11-12	11,5	64 205 000 000
	SGB 1060 0,75% 12 May 28	1060	SEK	SE0009496367	-	0,75	2017-01-27	2028-05-12	11,3	24 865 000 000
	SGB IL 3102 4% 1 Dec 20	3102	SEK	SE0000317943	-	4	1996-06-06	2020-12-01	24,5	35 352 050 000
	SGB IL 3103 3.5% 1 Dec 28	3103	SEK	SE0000479453	-	3,5	1998-06-26	2028-12-01	30,5	3 000 000
	SGB IL 3104 3.5% 1 Dec 28	3104	SEK	SE0000556599	-	3,5	1999-04-22	2028-12-01	29,6	29 205 290 000
	SGB IL 3107 0.5% 1 Jun 17	3107	SEK	SE0003524669	-	0,5	2010-09-28	2017-06-01	6,7	14 958 000 000
Reala statsobligationer	SGB IL 3108 0,25% 1 Jun 22	3108	SEK	SE0004211084	-	0,25	2011-09-20	2022-06-01	10,7	30 031 000 000
	SGB IL 3109 1% 1 Jun 25	3109	SEK	SE0005703550	-	1	2014-02-11	2025-06-01	11,3	24 279 000 000
	SGB IL 3110 0,125% 1 Jun 19	3110	SEK	SE0006758736	-	0,125	2015-02-09	2019-06-01	4,3	23 771 000 000
	SGB IL 3111 0,125% 1 Jun 32	3111	SEK	SE0007045745	-	0,125	2015-04-30	2032-06-01	17,1	8 424 000 000
	SGB IL 3112 0,125% 1 Jun 26	3112	SEK	SE0008014062	-	0,125	2016-02-15	2026-06-01	10,3	13 940 000 000
	SGB IL 3113 0,125% 1 Dec 27	3113	SEK	SE0009548704	-	0,125	2017-02-06	2027-12-01	10,8	5 670 000 000
	ESB EUR 9.405% 28 Dec 26		EUR	ES0273315038		9,405	1996-04-09	2026-12-28	30,7	60 101 210
	EUB EUR 0.875% 31 Jan 18		EUR	XS0882814386	XS0883993825	0,875	2013-01-31	2018-01-31	5,0	4 000 000 000
	EUB USD 1% 27 Feb 18		USD	XS0895508314	US87020DAF15	1	2013-02-27	2018-02-27	5,0	3 000 000 000
	EUB EUR 0.75% 2 May 19		EUR	XS1062909384		0,75	2014-05-02	2019-05-02	5,0	2 250 000 000
	EUB USD 0.875% 15 Aug 17		USD	XS1071827643	US87020DAN49	0,875	2014-05-28	2017-08-15	3,2	1 500 000 000
	EUB EUR 0.13% 25 Jun 17		EUR	XS1081254465		0,13	2014-06-25	2017-06-25	3,0	500 000 000
	EUB USD 1% 13 Nov 17		USD	XS1135379656	US87020DAQ79	1	2014-11-13	2017-11-13	3,0	3 000 000 000
	EUB USD 0.875% 23 Jan 18		USD	XS1171709857	US87020DAR52	0,875	2015-01-23	2018-01-23	3,0	2 500 000 000
EUB EUR 0.05% 12 Feb 20		EUR	XS1189262345	XS1189262428	0,05	2015-02-12	2020-02-12	5,0	1 500 000 000	
EUB USD 1,625% 24 Mar 20		USD	XS1207317428	US87020DAT19	1,625	2015-03-24	2020-03-24	5,0	2 000 000 000	
EUB USD 1,125% 15 May 18		USD	XS1231271294	US87020DAU81	1,125	2015-05-13	2018-05-15	3,0	2 250 000 000	
EUB USD 1% 5 Oct 18		USD	XS1301030810	US87020DAV64	1	2015-10-05	2018-10-05	3,0	1 000 000 000	
EUB USD 1,125% 15 Mar 19		USD	XS1379422675	US87020DAW48	1,125	2016-03-15	2019-03-15	3,0	2 000 000 000	
EUB USD 1,25% 8 Sep 21		USD	XS1485745886	US87020DAX21	1,25	2016-09-08	2021-09-08	5,0	2 000 000 000	
EUB USD 1,125% 21 Oct 19		USD	XS1506497574	US87020DAY04	1,125	2016-10-21	2019-10-21	3,0	3 000 000 000	
EUB USD 1,625% 6 Apr 20		USD	XS1590796436	US87020DAZ78	1,625	2017-04-06	2020-04-06	3,0	2 000 000 000	

SKULDANDELAR OCH LÖPTIDER SOM DE MÄTS I STYRNINGEN AV FÖRVALTNINGEN

Regeringen beslutar om riktvärden för statsskuldens löptid och fördelningen mellan skuldslagen Nominell kronskuld, Real kronskuld och Valutaskuld.

Det skuldmått som används vid riskstyrningen är statens uppräknade skuldbelopp till aktuell valutakurs inklusive fordringar i vidareutlåning och förvaltningstillgångar. Positioner som tas i derivat för att aktivt ändra exponeringen i skulden ingår inte i beräkningarna. Derivattransaktioner som påverkar fördelningen mellan skuldslagen ingår däremot.

Löptiden mäts med duration (Macaulay). Statsobligationer med löptid längre än tolv år exkluderas vid durationsberäkningen.

Tabellen visar statsskulden respektive det skuldmått som används i riskstyrningen per den sista i månaden samt månadsgenomsnitt för skuldandelar och duration för de bägge mätten.

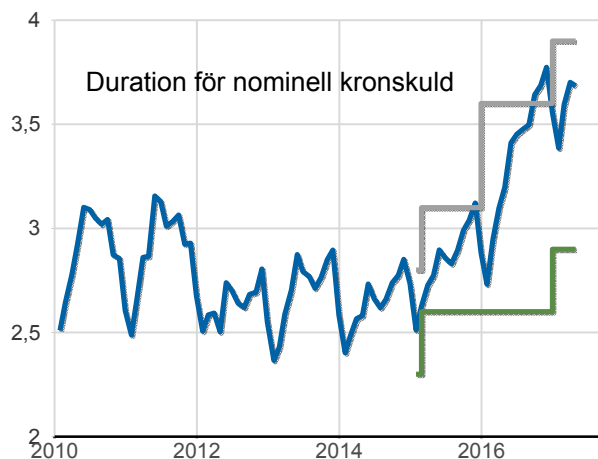
Andelar och löptid (duration) i Riksgäldens riskstyrning

	Statsskulden	Andelar månadsgenomsnitt	Duration månadsgenomsnitt	Skuldmått riskstyrning	Andelar månadsgenomsnitt	Duration
Nominell kronskuld	705 770 938 892	53,5	4,97	673 033 780 103	65,9	3,69
Real kronskuld	206 783 665 041	15,7	6,38	206 783 665 041	20,4	6,38
Valutaskuld	394 913 007 057	30,8	0,17	136 320 251 136	13,7	0,12
	1 307 467 610 989	100,0	4,70	1 016 137 696 279	100,0	3,86

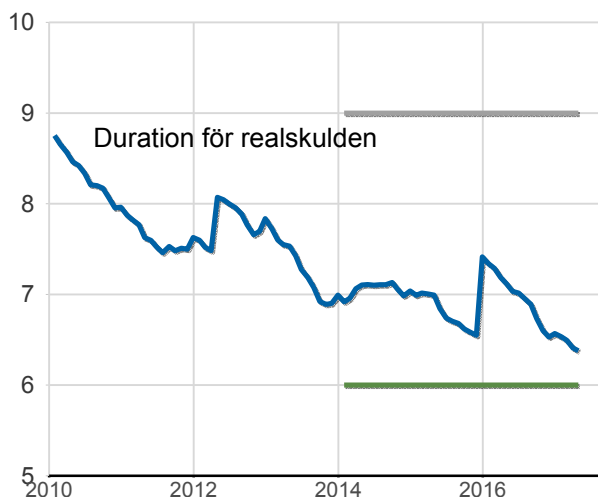
Löptid (duration), år, månadsgenomsnitt

Riktvärdena för löptiderna (duration) är fr.o.m. 2017:
Nominell kronskuld kortare än 12 år, inom intervallet: 2,9-3,9 år
Real kronskuld, inom intervallet: 6-9 år
Valutaskuld: 0-1 år

— Nominell kronskuld, år
— Övre riktvärdet, år
— Undre riktvärdet, år



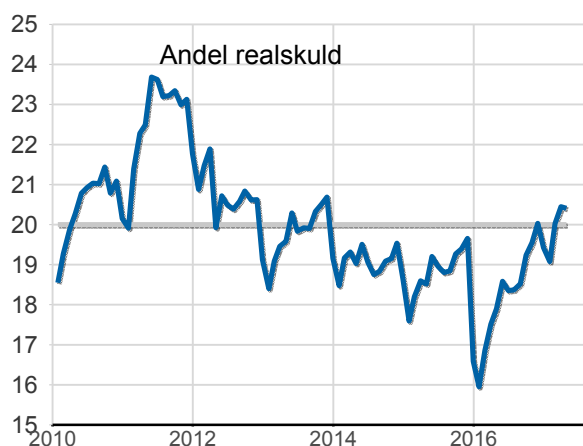
— Övre riktvärdet, år
— Undre riktvärdet, år
— Realskuld, år



Skuldandelar, %, månadsgenomsnitt

Riktvärdena för skuldandelarna är fr.o.m. 2017:
Real kronskuld: 20 %
Valutaskuld: 20 mdkr lägre skuld i USD, EUR, CAD och GBP än föregående år exkl. valutakursförändringar

— Riktvärde för realskulden, %
— Realskuld, %



— Valutaskuld till ursprunglig valutakurs, mdkr
— Valutaskuld till aktuell valutakurs, mdkr
— Valutaexp. i EUR, GBP, USD och CAD, mdkr fast valutakurs HA

