

# Kravet på kapitalbas och kvalificerade skulder (MREL)

Uppfyllnad kvartal 1, 2022



## Förord

Riksgälden publicerar fyra gånger om året en uppföljning över hur de systemviktiga bankerna och andra institut (institut) lever upp till kravet på kapitalbas och kvalificerade skulder, det så kallade MREL-kravet.<sup>1</sup> MREL-kravet syftar till att säkerställa att det finns tillräckligt med kapital och skulder som kan skrivas ned eller konverteras för att återställa livskraften i ett institut i resolution. I denna rapport redovisar vi hur instituten uppfyllde MREL-kraven vid utgången av det första kvartalet 2022.<sup>2</sup>

Riksgälden fattar årliga beslut om MREL i enlighet med lagen (2015:1016) om resolution.<sup>3</sup> Till följd av lagändringar som trädde i kraft 1 juli 2021 är MREL-kraven föremål för infasning fram till den 1 januari 2024. För att möjliggöra en linjär uppbyggnad av MREL, inklusive efterställningskrav, fram till den 1 januari 2024 har Riksgälden beslutat om målnivåer som ska gälla från och med den 1 januari 2022.<sup>4</sup> Denna rapport visar för information även uppfyllnad i relation till de krav som börjar gälla den 1 januari 2024.<sup>5</sup>

Ytterligare information om MREL-kraven och tillämpningen för de svenska instituten finns i Riksgäldens MREL-policy och på Riksgäldens hemsida.<sup>6</sup> I fördjupningen på sidorna 12-13 ges en övergripande beskrivning av hur kraven beräknas och uppfylls.

---

<sup>1</sup> Formell definition av institut innefattar *kreditinstitut* samt vissa *värdepappersbolag*, se 2 kap. 1 § Lagen (2015:1016) om resolution.

<sup>2</sup> Rapporten baseras på information rapporterad från instituten till Riksgälden per den 19 maj 2022.

<sup>3</sup> Kraven som redovisas i denna rapport beslutades i december 2021 ([se Riksgäldens hemsida](#)). Vid det senaste beslutstillfället framgick, i likhet med tidigare år, att nio svenska institut bedöms som systemviktiga.

<sup>4</sup> Äldre versioner av Riksgäldens kvartalsrapport (till och med den 31 december 2021) redovisar därmed uppfyllnad utifrån en tidigare utformning av MREL-kravet.

<sup>5</sup> Eftersom MREL beslutas årligen kan den exakta nivån för de krav som börjar gälla den 1 januari 2024 komma att förändras till följd av att institutens kapitalkrav (inklusive det kombinerade buffertkravet) kan ändras.

<sup>6</sup> MREL-policy: Kravet på kapitalbas och kvalificerade skulder (MREL) från den 13 oktober 2021. (Dnr RGR 2021/26). Se även tillhörande beslutspromemoria, Kravet på kapitalbas och kvalificerade skulder (MREL), från den 13 oktober 2021 (Dnr. RGR 2021/26).

## Sammanfattning

- Samtliga systemviktiga institut levde vid utgången av det första kvartalet 2022 upp till de ställda MREL-kraven. Det innebär att instituten uppfyllde målnivån för det riskbaserade och icke-riskbaserade MREL-kravet som gäller från och med den 1 januari 2022.
- Samtliga institut hade också en tillräcklig mängd kapitalbas och efterställda skulder för att uppfylla målnivåerna för efterställningskravet.
- MREL-kraven är föremål för infasning fram till den 1 januari 2024. Per den 31 mars 2022 hade de systemviktiga instituten emitterat 144 miljarder efterställda skulder. Det innebär att de behöver emittera ytterligare 19 miljarder efterställda skulder för att uppfylla de efterställningskrav som gäller från och med den 1 januari 2024.

## Uppfyllnad av MREL-kravet

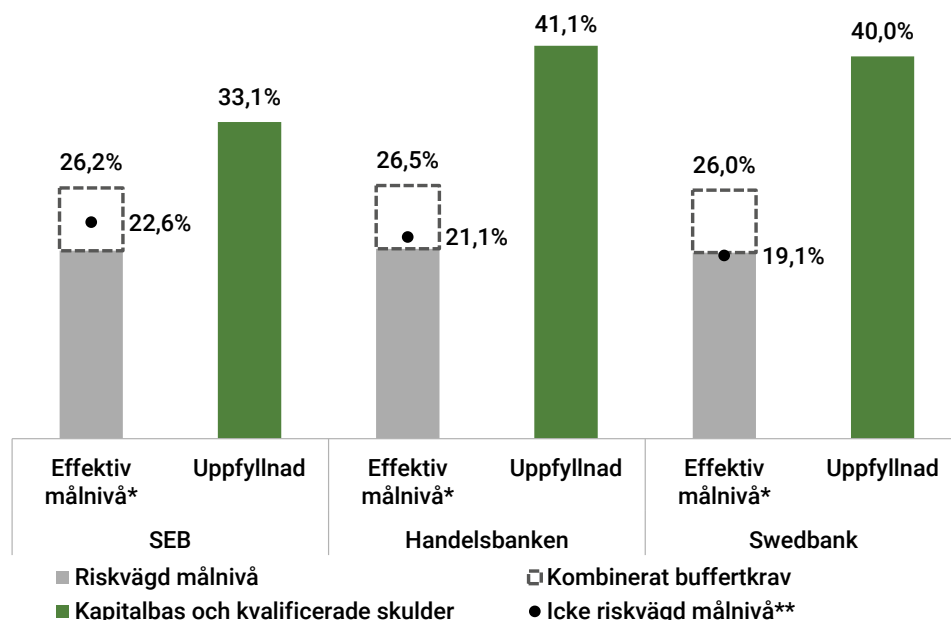
MREL-kravet består av ett riskvägt och ett icke riskvägt krav. Båda kraven gäller och ska uppfyllas oberoende av varandra. MREL-kraven fasas in och gäller fullt ut från den 1 januari 2024. För att säkerställa en linjär uppbyggnad har Riksgälden beslutat om målnivåer för MREL-kraven som gäller från och med 1 januari 2022. Institutens uppfyllnad av målnivåer och MREL-krav, inklusive delkravet för efterställning, redovisas i nedan figurer. Se fördjupningen på sidorna 12-13 för ytterligare beskrivning av hur kravet bestäms och uppfylls.

Figur 1 och Figur 2 redovisar uppfyllnad av de målnivåer för MREL som gäller från och med den 1 januari 2022. Den riskvägda målnivån utgörs av faktisk målnivå plus det kombinerade buffertkravet (så kallad effektiv målnivå). Den icke riskvägda målnivån uppgår till 5 procent av totalt exponeringsmått (LRE) för samtliga institut. För att möjliggöra en jämförelse mellan målnivåerna är den icke riskvägda målnivån omräknad från procent av totalt exponeringsmått till procent av totalt riskvägt exponeringsbelopp (TREA). Figurerna redovisar därmed uppfyllnad (höger stapel för respektive institut) i relation till effektiv riskvägd målnivå och icke riskvägd målnivå (vänster stapel för respektive institut).

Av Figur 1 och Figur 2 framgår att samtliga systemviktiga institut uppfyllde målnivåerna för MREL vid utgången av det första kvartalet 2022.

**Figur 1 Uppfyllnad av målnivå för MREL per 2022-03-31, storbanker**

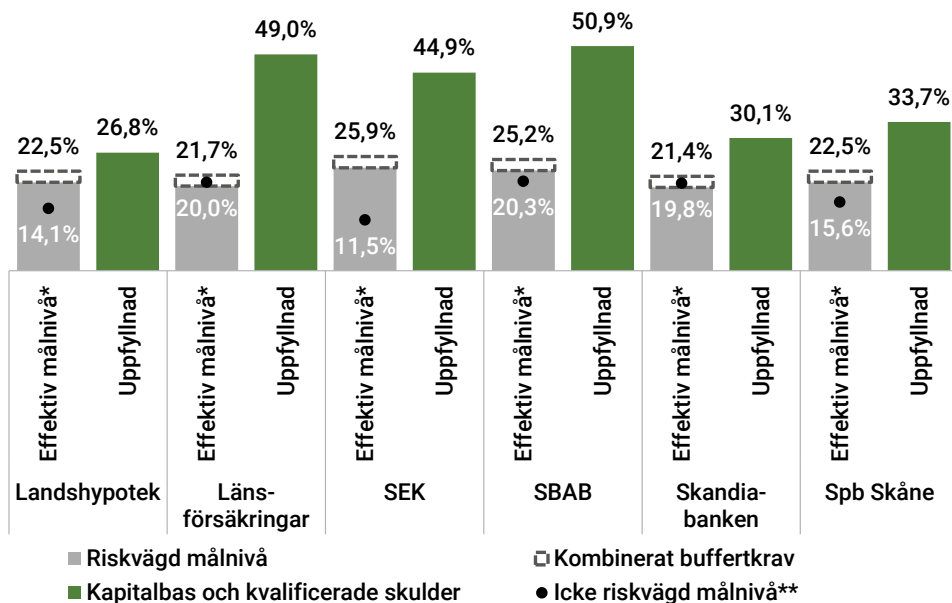
Procent av TREA



Anm. : \*Effektiv målnivå utgörs av den riskvägda målnivån plus kombinerat buffertkrav (se även fördjupning på s.12-13). \*\*Den icke riskvägda målnivån är omräknad till procent av TREA.

Källor: Riksgälden och Finansinspektionen.

Figur 2 Uppfyllnad av målnivå för MREL per 2022-03-31, mellanstora institut  
Procent av TREA



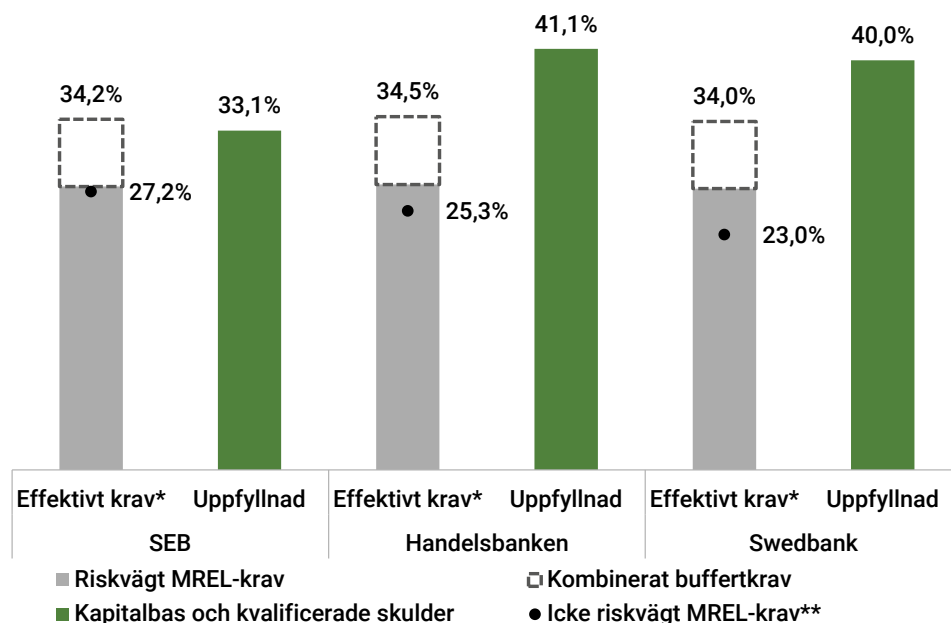
Anm. : \*Effektiv målnivå utgörs av den riskvägda målnivån plus kombinerat buffertkrav (se även fördjupning på s. 12-13). \*\*Den icke riskvägda målnivån är omräknad till procent av TREA.

Källor: Riksgälden och Finansinspektionen.

Figur 3 och Figur 4 visar indikativ uppfyllnad av de MREL-krav som börjar gälla från och med den 1 januari 2024. Det riskvägda kravet utgörs av faktiskt krav plus det kombinerade buffertkravet. Det icke riskvägda kravet uppgår till 6 procent av LRE för samtliga institut. För att möjliggöra en jämförelse mellan kraven är det icke riskvägda kravet omräknat från procent av LRE till procent av TREA. Figuren redovisar därmed uppfyllnad (höger stapel för respektive institut) i relation till effektivt riskvägt krav och icke riskvägt krav (vänster stapel för respektive institut).

Figur 3 Indikativ uppfyllnad per 2022-03-31 av de MREL-krav som gäller från och med 2024, storbanker

Procent av TREA

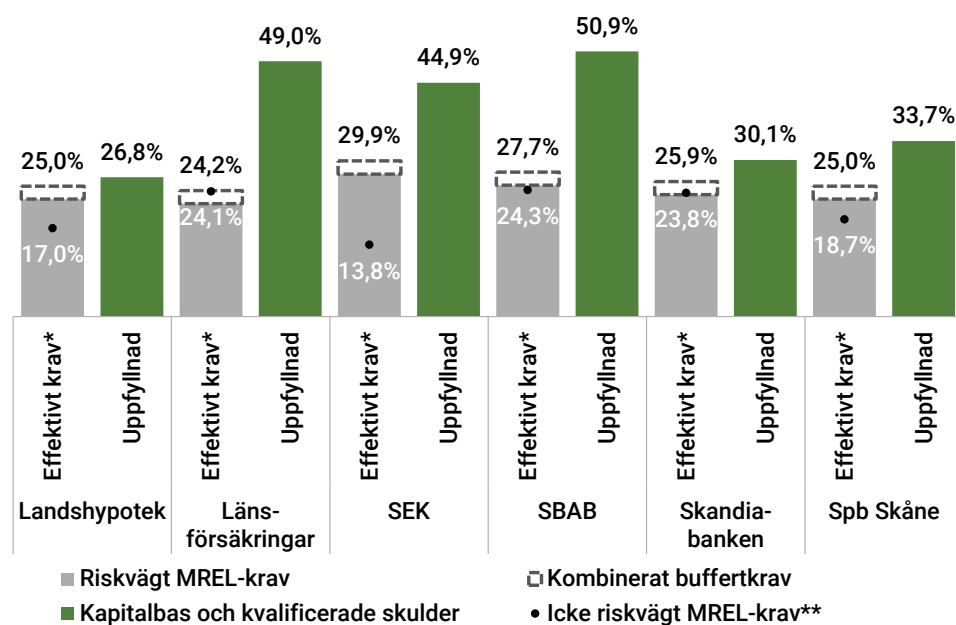


Anm. \*Effektivt krav utgörs av det riskvägda kravet plus kombinerat buffertkrav (se även fördjupning på s. 12-13). \*\*Det icke riskvägda kravet är omräknat till procent av TREA.

Källor: Riksgälden och Finansinspektionen.

Figur 4 Indikativ uppfyllnad per 2022-03-31 av de MREL-krav som gäller från och med 2024, mellanstora institut

Procent av TREA



Anm. \*Effektivt krav utgörs av det riskvägda kravet plus kombinerat buffertkrav (se även fördjupning på s. 12-13). \*\*Det icke riskvägda kravet är omräknat till procent av TREA.

Källor: Riksgälden och Finansinspektionen

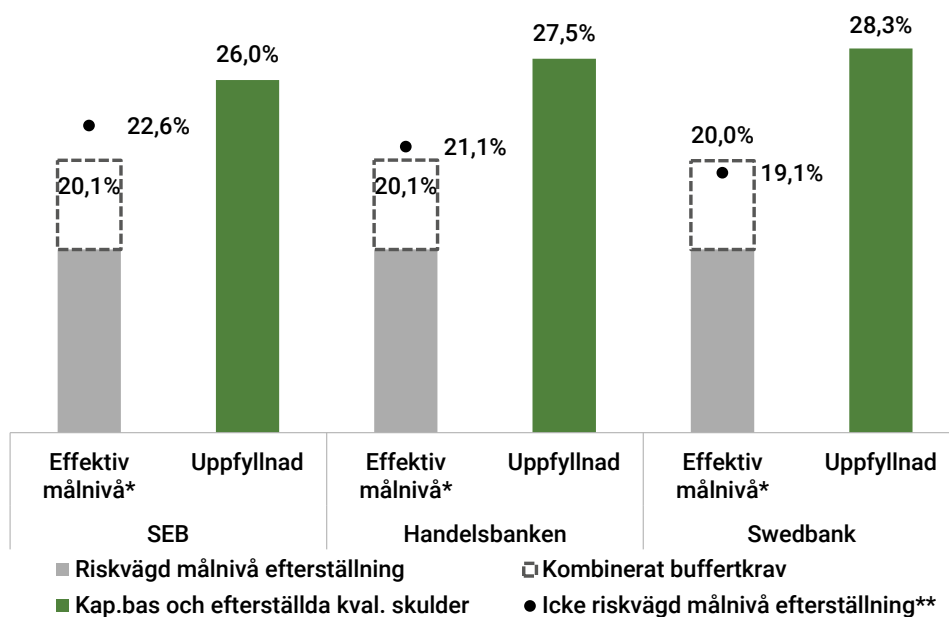
## Delkravet för efterställning

Delar av MREL, enligt det så kallade delkravet för efterställning, får bara uppfyllas med kapitalbas och efterställd kvalificerad skuld.

Figur 5 och Figur 6 redovisar uppfyllnad av de målnivåer för efterställningskravet som gäller från och med den 1 januari 2022. Den riskvägda målnivån utgörs av faktisk målnivå för efterställning plus det kombinerade buffertkravet. Den icke riskvägda målnivån för efterställning uppgår till 5 procent av LRE för samtliga institut. För att möjliggöra en jämförelse mellan målnivåerna är den icke riskvägda målnivån omräknad från procent av LRE till procent av TREA. Figurerna redovisar därmed uppfyllnad (höger stapel för respektive institut) i relation till effektiv riskvägd målnivå för efterställning och icke riskvägd målnivå för efterställning (vänster stapel för respektive institut).

Av Figur 5 och Figur 6 framgår att samtliga systemviktiga institut uppfyllde målnivåerna för efterställningskravet vid utgången av det första kvartalet 2022.

**Figur 5 Uppfyllnad av målnivå för efterställningskrav per 2022-03-31, storbanker**  
Procent av TREA

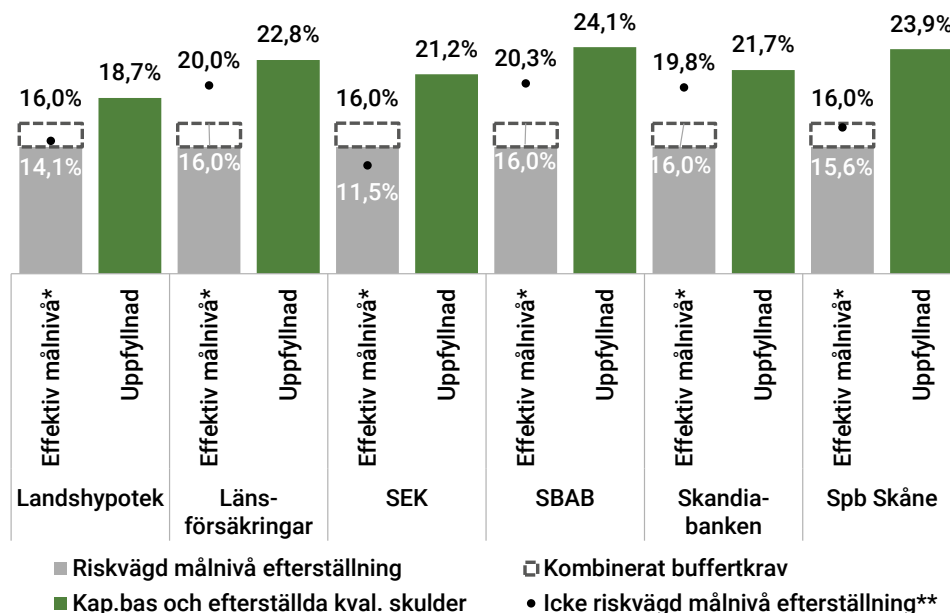


Anm. \*Effektiv målnivå utgörs av den riskvägda målnivån plus kombinerat buffertkrav (se även fördjupning på s. 12-13). \*\*Den icke riskvägda målnivån är omräknad till procent av TREA.

Källor: Riksgälden och Finansinspektionen.

**Figur 6 Uppfyllnad av målnivå för efterställningskrav per 2022-03-31, mellanstora institut**

Procent av TREA



Anm. \*Effektiv målnivå utgörs av den riskvägda målnivån plus kombinerat buffertkrav (se även fördjupning på s. 12-13). \*\*Den icke riskvägda målnivån är omräknad till procent av TREA.

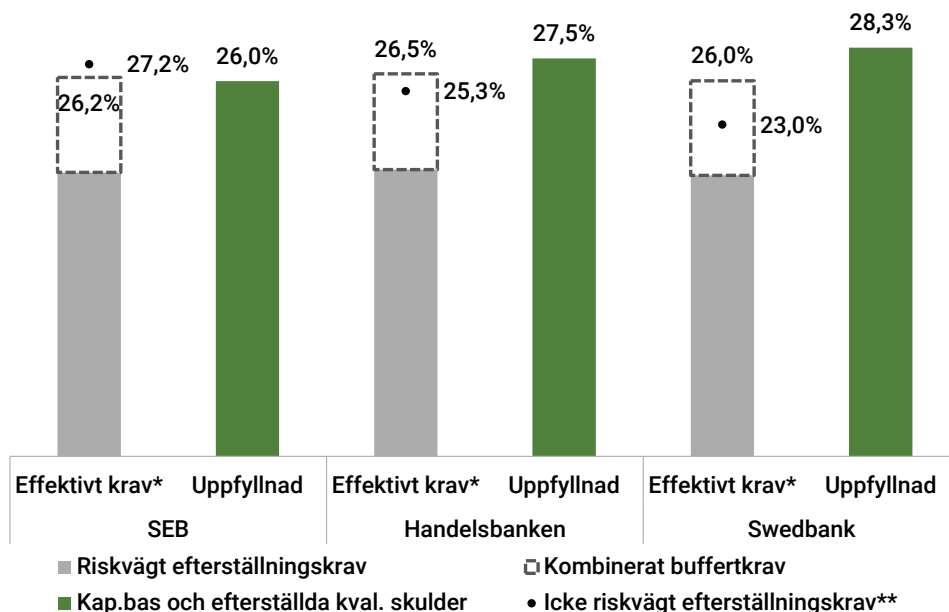
Källor: Riksgälden och Finansinspektionen.

Figur 7 och Figur 8 visar indikativ uppfyllnad av delkravet för efterställning som börjar gälla från den 1 januari 2024. Det riskvägda kravet utgörs av faktiskt krav plus det kombinerade buffertkravet. Det icke riskvägda efterställningskravet uppgår till 6 procent av LRE för samtliga institut. För att möjliggöra en jämförelse mellan kraven är det icke riskvägda kravet omräknat från procent av LRE till procent av TREA. Figurerna redovisar därmed uppfyllnad (höger stapel för respektive institut) i relation till effektivt riskvägt efterställningskrav och icke riskvägt efterställningskrav (vänster stapel för respektive institut).



Figur 7 Indikativ uppfyllnad per 2022-03-31 av de efterställningskrav som gäller från och med 2024.

Procent av TREA

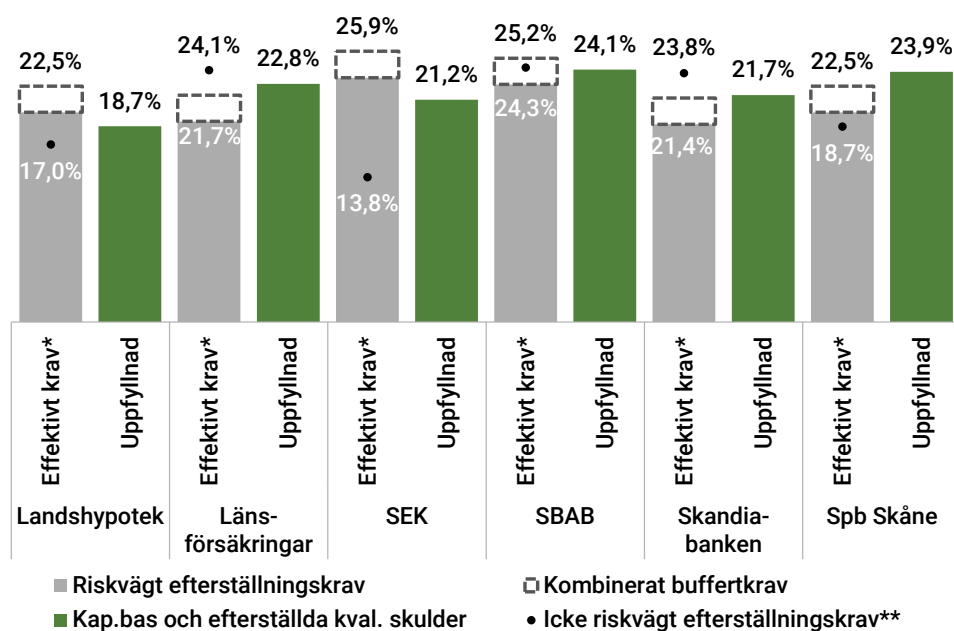


Anm. : \*Effektivt krav utgörs av det riskvägda kravet plus kombinerat buffertkrav (se även fördjupning på s. 12-13). \*\*Det icke riskvägda kravet är omräknat till procent av TREA.

Källor: Riksgälden och Finansinspektionen.

Figur 8 Indikativ uppfyllnad per 2022-03-31 av de efterställningskrav som gäller från och med 2024.

Procent av TREA



Anm. : \*Effektivt krav utgörs av det riskvägda kravet plus kombinerat buffertkrav (se även fördjupning på s. 12-13). \*\*Det icke riskvägda kravet är omräknat till procent av TREA.

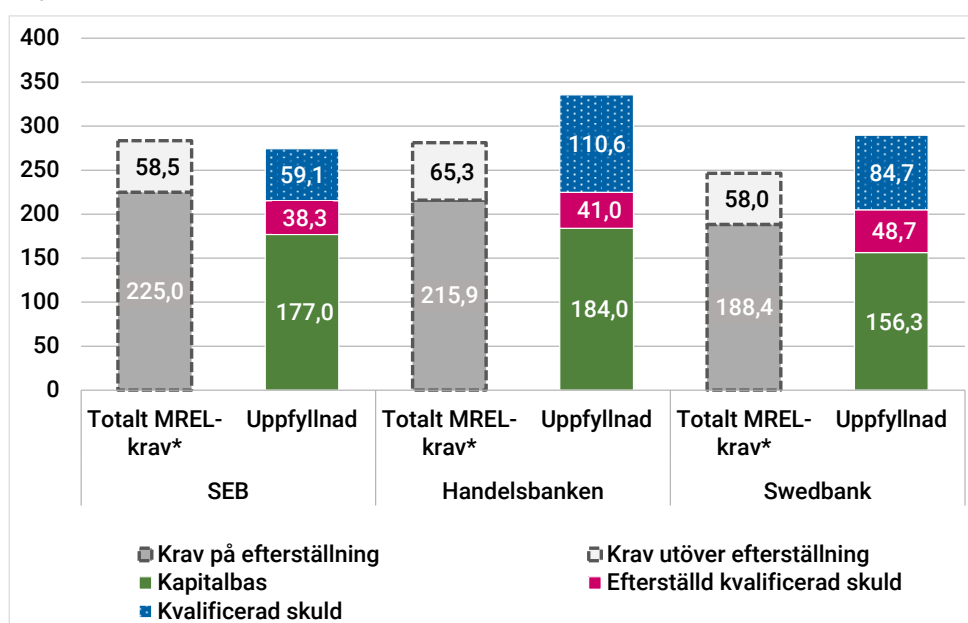
Källor: Riksgälden och Finansinspektionen.

## Uppfyllnad av MREL-kravet per instrumenttyp

MREL-kraven och delkraven för efterställning leder till ett samlat behov av kapitalbas, efterställd kvalificerad skuld och icke efterställd kvalificerad skuld (se även fördjupning på sidorna 12-13 som beskriver sammansättningen av kraven samt hur de ska uppfyllas). Figur 9, Figur 10 och Figur 11 visar för information hur de systemviktiga instituten vid utgången av det första kvartalet 2022 uppfyllde de krav som börjar gälla från den 1 januari 2024 (efterställningskrav samt det totala MREL-kravet). Krav och uppfyllnad uttrycks i miljarder kronor för att ge en indikativ bild av det faktiska emissionsbehovet för respektive institut.

**Figur 9 Sammanställt uppfyllnad per 2022-03-31 av de krav som börjar gälla från och med 2024, storbanker**

Miljarder kronor

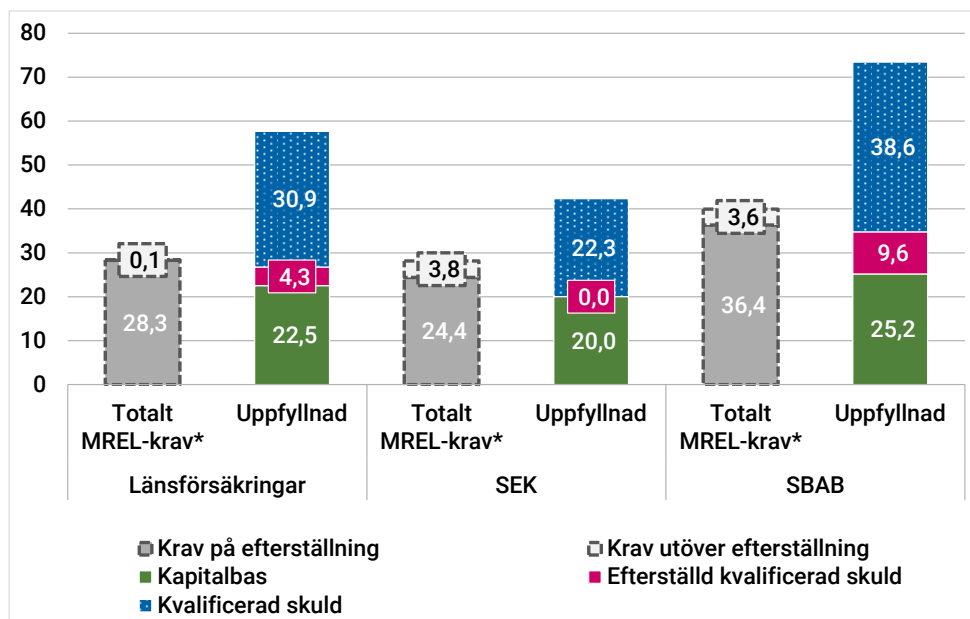


Anm. \*Sammanställt krav (effektivt riskvägt och icke riskvägt) utifrån totala MREL-krav och delkraven för efterställning (se även fördjupning på s. 12-13).

Källa: Riksgälden.

Figur 10 Sammanställd uppfyllnad per 2022-03-31 av de krav som gäller från och med 2024, Länsförsäkringar, SEK och SBAB

Miljarder kronor

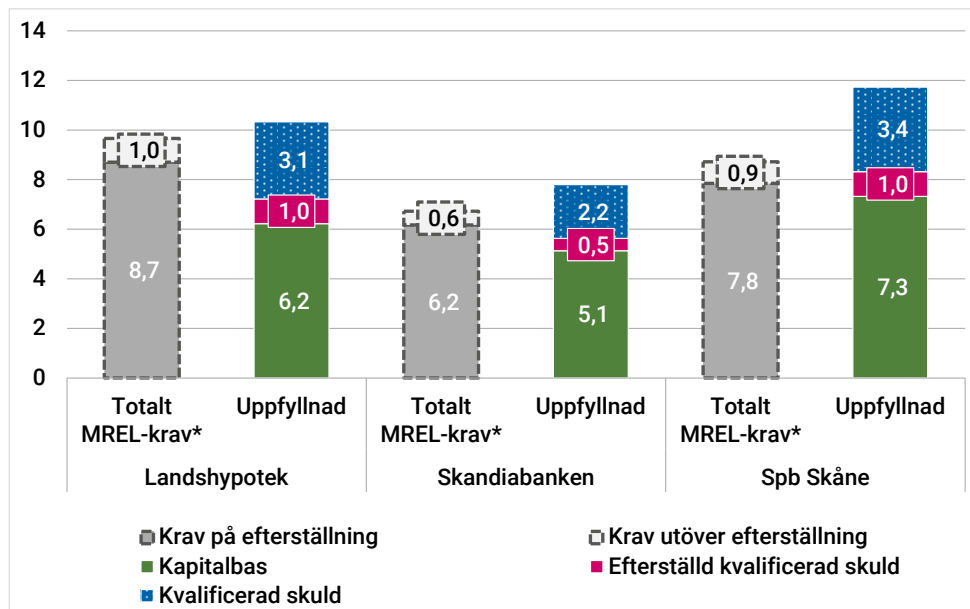


Anm. \*Sammanställt krav (effektivt riskvägt och icke riskvägt) utifrån totala MREL-krav och delkraven för efterställning (se även fördjupning på s. 12-13).

Källa: Riksgälden

Figur 11 Sammanställd uppfyllnad per 2022-03-31 av de krav som gäller från och med 2024, Landshypotek, Skandiabanken och Sparbanken Skåne

Miljarder kronor



Anm. \*Sammanställt krav (effektivt riskvägt och icke riskvägt) utifrån totala MREL-krav och delkraven för efterställning (se även fördjupning på s. 12-13).

Källa: Riksgälden

## Fördjupning

### Fördjupning om beräkning och uppfyllnad av MREL

I det följande beskrivs hur de MREL-krav som börjar gälla från och med att kraven är fullt ut infasade (den 1 januari 2024) beräknas och uppfylls.<sup>7</sup>

#### Beräkning

MREL-kravet beräknas med utgångspunkt i institutens kapitalkrav och består av ett riskvägt och ett icke riskvägt krav. Det riskvägda kravet uttrycks som en procentandel av det totala riskvägda exponeringsbeloppet (TREA) och det icke riskvägda kravet som en procentandel av det totala exponeringsmåttet (LRE). Både det riskvägda och icke riskvägda kravet utgörs av summan av ett förlustabsorberingsbelopp (FAB) och ett återkapitaliseringsbelopp (ÅKB).<sup>8</sup>

För riskvägt MREL uppgår FAB till summan av institutets riskvägda pelare 1-krav och pelare-2 krav. För icke riskvägt MREL uppgår FAB till institutets minimikrav för bruttosoliditet (3 procent av LRE).

För riskvägt MREL uppgår ÅKB till de riskvägda pelare 1- och pelare 2-kraven samt ett marknadsförtroendepåslag (MCC). MCC motsvarar det kombinerade buffertkravet exklusive det kontracykliska buffertkravet, plus institutens pelare 2-vägledning. För icke riskvägt MREL uppgår ÅKB till institutets minimikrav för bruttosoliditet (3 procent av LRE).

#### Uppfyllnad

MREL ska uppfyllas med kapitalbas och kvalificerade skulder. Utöver nivån på MREL beslutar Riksgälden hur stor del av kravet som ska uppfyllas med kapitalbas och så kallade efterställda kvalificerade skulder. Det så kallade delkravet för efterställning utgör en del av MREL och kan därmed inte överstiga riskvägt eller icke riskvägt MREL. Det riskvägda delkravet uppgår till två gånger institutets pelare 1- och pelare 2-krav. Det icke riskvägda delkravet uppgår till åtta procent av institutets totala skulder och kapitalbas, dock aldrig högre än det icke riskvägda MREL-kravet. I praktiken kan därmed institutens marknadsförtroendepåslag uppfyllas med kvalificerad skuld, medan övriga delar av kraven ska uppfyllas med kapitalbas och efterställd kvalificerad skuld.

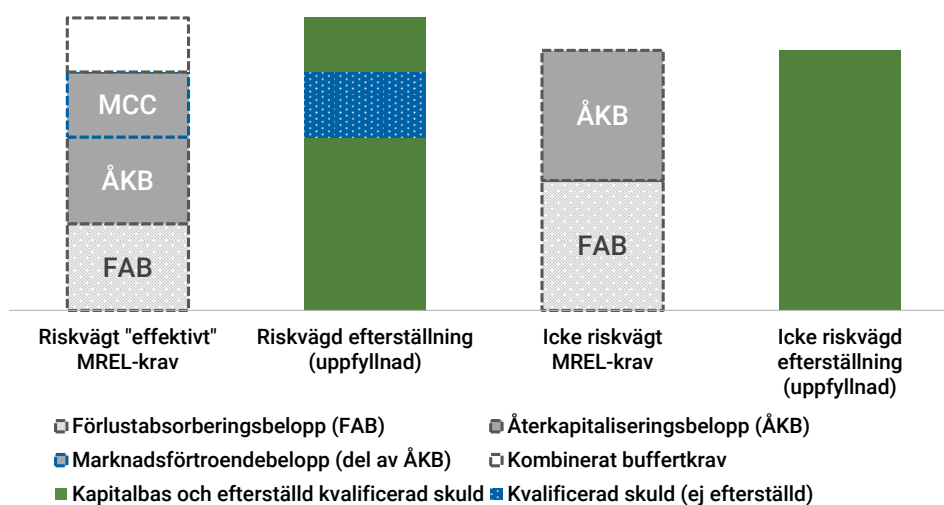
<sup>7</sup> Se även beslutspromemorian Kravet på kapitalbas och kvalificerade skulder (MREL), från den 13 oktober 2021 (Dnr. RGR 2021/26), för en mer detaljerad beskrivning av rättsliga förutsättningar och Riksgäldens tillämpning.

<sup>8</sup> För institut som bedöms kunna hanteras genom konkurs eller likvidation sätts ÅKB till noll. I denna rapport redovisas enbart uppfyllnad för de institut Riksgälden har bedömt är systemviktiga, och där ÅKB därmed bestäms till ett högre belopp än noll.

Det kärnprimärkapital som används för att uppfylla det kombinerade buffertkravet får inte samtidigt användas för att uppfylla riskvägt MREL (gäller både för totalt MREL-krav samt för delkravet för efterställning). Det kombinerade buffertkravet ska därmed uppfyllas utöver riskvägt MREL.<sup>9</sup> Det leder till ett samlat "effektivt" riskvägt krav som består av MREL plus det kombinerade buffertkravet.

Nedan visas vad reglerna för MREL och Riksgäldens tillämpning innebär för nivån på MREL-kravet (effektivt riskvägt krav samt icke riskvägt krav) samt hur det får uppfyllas.

Figur 12 Illustration över MREL-krav och efterställning (uppfyllnad)



Källa: Riksgälden

<sup>9</sup> Ett institut som inte uppfyller kombinerat buffertkrav utöver riskvägt MREL-krav kan bli föremål för s.k. utdelningsrestriktioner.

## Tabellbilaga

Nedan presenteras tabellbilagor, för respektive institut, med den information över uppfyllnad och krav som används för de figurer som framgår av rapporten. Skillnader p.g.a. avrundning kan förekomma.

Tabell 1 SEB sammanställd data per 2022-03-31

SEB	SEK miljoner	% av TREA	% av LRE
Totalt riskvägt exponeringsbelopp (TREA)	828 377	-	-
Totalt exponeringsmått för bruttosoliditet (LRE)	3 749 851	-	-
Kapitalbas	176 971	21,36 %	4,72 %
Kapitalbas och efterställda kvalificerade skulder	215 233	25,98 %	5,74 %
Kapitalbas och kvalificerade skulder	274 323	33,12 %	7,32 %
Kombinerat buffertkrav	54 456	6,57 %	-
<u>MREL-krav inkl. kombinerade buffertkravet (effektivt krav)</u>			
Riskvägd målnivå för MREL (fr.o.m. 1 januari 2022)	217 200	26,23 %	-
Riskvägd målnivå för efterställning (fr.o.m. 1 januari 2022)	166 172	20,07 %	-
Icke riskvägd målnivå för MREL (fr.o.m. 1 januari 2022)	187 493	-	5,00 %
Riskvägt MREL-krav (fr.o.m. 1 januari 2024)	283 470	34,23 %	-
Riskvägt efterställningskrav (fr.o.m. 1 januari 2024)	217 200	26,23 %	-
Icke riskvägt MREL-krav (fr.o.m. 1 januari 2024)	224 991	-	6,00 %

Källor: Riksgälden och Finansinspektionen.

Tabell 2 Handelsbanken sammanställd data per 2022-03-31

Handelsbanken	SEK miljoner	% av TREA	% av LRE
Totalt riskvägt exponeringsbelopp (TREA)	816 394	-	-
Totalt exponeringsmått för bruttosoliditet (LRE)	3 441 379	-	-
Kapitalbas	183 954	22,53 %	5,35 %
Kapitalbas och efterställda kvalificerade skulder	224 916	27,55 %	6,54 %
Kapitalbas och kvalificerade skulder	335 524	41,10 %	9,75 %
Kombinerat buffertkrav	54 057	6,62 %	-
<u>MREL-krav inkl. kombinerade buffertkravet (effektivt krav)</u>			
Riskvägd målnivå för MREL (fr.o.m. 1 januari 2022)	215 855	26,48 %	-
Riskvägd målnivå för efterställning (fr.o.m. 1 januari 2022)	163 932	20,12 %	-
Icke riskvägd målnivå för MREL (fr.o.m. 1 januari 2022)	172 069	-	5,00 %
Riskvägt MREL-krav (fr.o.m. 1 januari 2024)	281 166	34,48 %	-
Riskvägt efterställningskrav (fr.o.m. 1 januari 2024)	215 855	26,48 %	-
Icke riskvägt MREL-krav (fr.o.m. 1 januari 2024)	206 483	-	6,00 %

Källor: Riksgälden och Finansinspektionen.

Tabell 3 Swedbank sammanställd data per 2022-03-31

Swedbank	SEK miljoner	% av TREA	% av LRE
Totalt riskvägt exponeringsbelopp (TREA)	724 472	-	-
Totalt exponeringsmått för bruttosoliditet (LRE)	2 774 716	-	-
Kapitalbas	156 304	21,57 %	5,63 %
Kapitalbas och efterställda kvalificerade skulder	204 987	28,29 %	7,39 %
Kapitalbas och kvalificerade skulder	289 682	39,99 %	10,44 %
Kombinerat buffertkrav	47 382	6,54 %	-
<u>MREL-krav inkl. kombinerade buffertkravet (effektivt krav)</u>			
Riskvägd målnivå för MREL (fr.o.m. 1 januari 2022)	188 363	26,00 %	-
Riskvägd målnivå för efterställning (fr.o.m. 1 januari 2022)	145 184	20,04 %	-
Icke riskvägd målnivå för MREL (fr.o.m. 1 januari 2022)	138 736	-	5,00 %
Riskvägt MREL-krav (fr.o.m. 1 januari 2024)	246 320	34,00 %	-
Riskvägt efterställningskrav (fr.o.m. 1 januari 2024)	188 363	26,00 %	-
Icke riskvägt MREL-krav (fr.o.m. 1 januari 2024)	166 483	-	6,00 %

Källor: Riksgälden och Finansinspektionen.

Tabell 4 Landshypotek sammanställd data per 2022-03-31

Landshypotek	SEK miljoner	% av TREA	% av LRE
Totalt riskvägt exponeringsbelopp (TREA)	38 595	-	-
Totalt exponeringsmått för bruttosoliditet (LRE)	109 141	-	-
Kapitalbas	6 222	16,12 %	5,70 %
Kapitalbas och efterställda kvalificerade skulder	7 224	18,72 %	6,62 %
Kapitalbas och kvalificerade skulder	10 326	26,75 %	9,46 %
Kombinerat buffertkrav	965	2,50 %	-
<u>MREL-krav inkl. kombinerade buffertkravet (effektivt krav)</u>			
Riskvägd målnivå för MREL (fr.o.m. 1 januari 2022)	8 699	22,54 %	-
Riskvägd målnivå för efterställning (fr.o.m. 1 januari 2022)	6 175	16,00 %	-
Icke riskvägd målnivå för MREL (fr.o.m. 1 januari 2022)	5 457	-	5,00 %
Riskvägt MREL-krav (fr.o.m. 1 januari 2024)	9 664	25,04 %	-
Riskvägt efterställningskrav (fr.o.m. 1 januari 2024)	8 699	22,54 %	-
Icke riskvägt MREL-krav (fr.o.m. 1 januari 2024)	6 548	-	6,00 %

Källor: Riksgälden och Finansinspektionen.

Tabell 5 Länsförsäkringar sammanställd data per 2022-03-31

Länsförsäkringar	SEK miljoner	% av TREA	% av LRE
Totalt riskvägt exponeringsbelopp (TREA)	117 614	-	-
Totalt exponeringsmått för bruttosoliditet (LRE)	471 550	-	-
Kapitalbas	22 520	19,15 %	4,78 %
Kapitalbas och efterställda kvalificerade skulder	26 770	22,76 %	5,68 %
Kapitalbas och kvalificerade skulder	57 638	49,01 %	12,22 %
Kombinerat buffertkrav	2 940	2,50 %	-
<u>MREL-krav inkl. kombinerade buffertkravet (effektivt krav)</u>			
Riskvägd målnivå för MREL (fr.o.m. 1 januari 2022)	25 499	21,68 %	-
Riskvägd målnivå för efterställning (fr.o.m. 1 januari 2022)	18 818	16,00 %	-
Icke riskvägd målnivå för MREL (fr.o.m. 1 januari 2022)	23 578	-	5,00 %
Riskvägt MREL-krav (fr.o.m. 1 januari 2024)	28 439	24,18 %	-
Riskvägt efterställningskrav (fr.o.m. 1 januari 2024)	25 497	21,68 %	-
Icke riskvägt MREL-krav (fr.o.m. 1 januari 2024)	28 293	-	6,00 %

Källor: Riksgälden och Finansinspektionen.

Tabell 6 SEK sammanställd data per 2022-03-31

SEK	SEK miljoner	% av TREA	% av LRE
Totalt riskvägt exponeringsbelopp (TREA)	94 307	-	-
Totalt exponeringsmått för bruttosoliditet (LRE)	217 391	-	-
Kapitalbas	20 032	21,24 %	9,21 %
Kapitalbas och efterställda kvalificerade skulder	20 032	21,24 %	9,21 %
Kapitalbas och kvalificerade skulder	42 321	44,88 %	19,47 %
Kombinerat buffertkrav	2 388	2,53 %	-
<u>MREL-krav inkl. kombinerade buffertkravet (effektivt krav)</u>			
Riskvägd målnivå för MREL (fr.o.m. 1 januari 2022)	24 397	25,87 %	-
Riskvägd målnivå för efterställning (fr.o.m. 1 januari 2022)	15 117	16,03 %	-
Icke riskvägd målnivå för MREL (fr.o.m. 1 januari 2022)	10 870	-	5,00 %
Riskvägt MREL-krav (fr.o.m. 1 januari 2024)	28 169	29,87 %	-
Riskvägt efterställningskrav (fr.o.m. 1 januari 2024)	24 397	25,87 %	-
Icke riskvägt MREL-krav (fr.o.m. 1 januari 2024)	13 043	-	6,00 %

Källor: Riksgälden och Finansinspektionen.



Tabell 7 SBAB sammanställd data per 2022-03-31

SBAB	SEK miljoner	% av TREA	% av LRE
Totalt riskvägt exponeringsbelopp (TREA)	144 217	-	-
Totalt exponeringsmått för bruttosoliditet (LRE)	584 238	-	-
Kapitalbas	25 215	17,48 %	4,32 %
Kapitalbas och efterställda kvalificerade skulder	34 773	24,11 %	5,95 %
Kapitalbas och kvalificerade skulder	73 405	50,90 %	12,56 %
Kombinerat buffertkrav	3 622	2,51 %	-
<u>MREL-krav inkl. kombinerade buffertkravet (effektivt krav)</u>			
Riskvägd målnivå för MREL (fr.o.m. 1 januari 2022)	36 357	25,21 %	-
Riskvägd målnivå för efterställning (fr.o.m. 1 januari 2022)	23 089	16,01 %	-
Icke riskvägd målnivå för MREL (fr.o.m. 1 januari 2022)	29 212	-	5,00 %
Riskvägt MREL-krav (fr.o.m. 1 januari 2024)	39 962	27,71 %	-
Riskvägt efterställningskrav (fr.o.m. 1 januari 2024)	36 357	25,21 %	-
Icke riskvägt MREL-krav (fr.o.m. 1 januari 2024)	35 054	-	6,00 %

Källor: Riksgälden och Finansinspektionen.

Tabell 8 Skandiabanken sammanställd data per 2022-03-31

Skandiabanken	SEK miljoner	% av TREA	% av LRE
Totalt riskvägt exponeringsbelopp (TREA)	25 957	-	-
Totalt exponeringsmått för bruttosoliditet (LRE)	102 876	-	-
Kapitalbas	5 129	19,76 %	4,99 %
Kapitalbas och efterställda kvalificerade skulder	5 629	21,69 %	5,47 %
Kapitalbas och kvalificerade skulder	7 801	30,05 %	7,58 %
Kombinerat buffertkrav	653	2,52 %	-
<u>MREL-krav inkl. kombinerade buffertkravet (effektivt krav)</u>			
Riskvägd målnivå för MREL (fr.o.m. 1 januari 2022)	5 555	21,42 %	-
Riskvägd målnivå för efterställning (fr.o.m. 1 januari 2022)	4 153	16,02 %	-
Icke riskvägd målnivå för MREL (fr.o.m. 1 januari 2022)	5 144	-	5,00 %
Riskvägt MREL-krav (fr.o.m. 1 januari 2024)	6 723	25,92 %	-
Riskvägt efterställningskrav (fr.o.m. 1 januari 2024)	5 555	21,42 %	-
Icke riskvägt MREL-krav (fr.o.m. 1 januari 2024)	6 173	-	6,00 %

Källor: Riksgälden och Finansinspektionen.

Tabell 9 Sparbanken Skåne sammanställd data per 2022-03-31

Sparbanken Skåne	SEK miljoner	% av TREA	% av LRE
Totalt riskvägt exponeringsbelopp (TREA)	34 824	-	-
Totalt exponeringsmått för bruttosoliditet (LRE)	108 401	-	-
Kapitalbas	7 324	21,03 %	6,76 %
Kapitalbas och efterställda kvalificerade skulder	8 323	23,90 %	7,68 %
Kapitalbas och kvalificerade skulder	11 732	33,69 %	10,82 %
Kombinerat buffertkrav	871	2,50 %	-
<u>MREL-krav inkl. kombinerade buffertkravet (effektivt krav)</u>			
Riskvägd målnivå för MREL (fr.o.m. 1 januari 2022)	7 849	22,54 %	-
Riskvägd målnivå för efterställning (fr.o.m. 1 januari 2022)	5 572	16,00 %	-
Icke riskvägd målnivå för MREL (fr.o.m. 1 januari 2022)	5 420	-	5,00 %
Riskvägt MREL-krav (fr.o.m. 1 januari 2024)	8 720	25,04 %	-
Riskvägt efterställningskrav (fr.o.m. 1 januari 2024)	7 849	22,54 %	-
Icke riskvägt MREL-krav (fr.o.m. 1 januari 2024)	6 504	-	6,00 %

Källor: Riksgälden och Finansinspektionen.

**Riksgälden arbetar för att statens finanser hanteras effektivt och att det finansiella systemet är stabilt. Riksgälden spelar därmed en viktig roll både på finansmarknaden och i samhällsekonomin.**

