



Sveriges statsskuld

31 augusti 2021

STATSSKULD

	Förändring från föregående månad	Utestående belopp, kr
A. Nominellt belopp, inkl. förvaltningstillgångar	-48 738 425 325	1 127 917 911 653
Upplupen inflationskompensation (uppräkningsbelopp)	409 021 546	20 882 257 174
Valutakurseffekter	-533 838 671	2 167 992 237
B. Nominellt uppräknat belopp till aktuell valutakurs inkl. förvaltningstillgångar	-48 863 242 450	1 150 968 161 063
Förvaltningstillgångar, aktuell valutakurs	7 313 827 895	21 572 361 500
Officiellt mått på statens bruttoskuld:		
C. STATSSKULD	-41 549 414 555	1 172 540 522 563

STATENS SKULD INKL. VIDAREUTLÅNING OCH FÖRVALTNINGSTILLGÅNGAR

	Förändring från föregående månad	Utestående belopp, kr
Vidareutlåning	-359 369 260	-155 404 029 060
Förvaltningstillgångar	-7 313 827 895	-21 572 361 500
D. Statens skuld inklusive vidareutlåning och förvaltningstillgångar	-49 222 611 710	995 564 132 003

Statsskulden beräknas som värdet av utestående skuldinstrument, i huvudsak obligationer och statsskuldväxlar, vid rapporteringstidpunkten beräknat enligt fastlagda principer; se nedan. Inom ramen för skuldförvaltningen finns också vissa tillgångar. Det är medel som tillfälligt placeras på penningmarknaden till dess de används för att betala utgifter i statsbudgeten eller förfallande lån. Tillgångarna innebär att den reella skulden är mindre än summan av utestående skuldinstrument. I denna rapport presenteras både skulder och tillgångar eftersom vår ambition är att uppnå en rättvisande och transparent redovisning av statens skuldsättning.

Nominellt belopp (under A ovan) avser summan av de belopp som Riksgälden åtar sig att betala när ett skuldinstrument förfaller respektive erhåller vid förfall om det är frågan om en tillgång. Beloppet redovisas i kronor till valutakursen vid upplåningstillfället. Nästa steg i beräkningen av statsskulden (under B ovan) är att redovisa de nominella beloppen till aktuell valutakurs och lägga till upplupen inflationskompensation avseende utestående reala statsobligationer (Uppräknat belopp). Dessa mått visar statens skuld när hänsyn tas till de tillgångar som hanteras inom skuldförvaltningen.

Det officiella måttet på statsskulden (under C ovan) är definierat utifrån principer fastlagda på EU-nivå. Det redovisar statens bruttoskuld, utan hänsyn till tillgångar. För att ta fram det måttet adderas finansiella förvaltningstillgångar till måttet B.

Riksgälden redovisar även "Statens skulder inklusive vidareutlåning och förvaltningstillgångar" (under D ovan). Här inkluderas inte bara förvaltningstillgångar utan även vissa andra finansiella tillgångar, nämligen vidareutlåning till Riksbanken och utländska stater. Detta mått används i styrningen av statsskulden enligt riktlinjer som beslutas av regeringen och i vår interna riskhantering. Vidareutlåning utgör en fordran för staten, men är inte på samma sätt som tillgångar i penningmarknaden tillgänglig för betalning av statens utgifter.

Skulder redovisas med positivt tecken samt tillgångar med negativt. Förändring avser förändring av det nominella beloppet från föregående månad. Redovisningen är baserad på affärsdag. Notera dock att utgivnings- och förfallodag avser likviddag.

KAPITALMARKNAD

Statsobligationer

Obligation	Utgivningsdag	Löptid	Duration		Förändring	Nominellt belopp, kr
SGB 1054 3.5% 1 Jun 22	2011-02-14	0,8	0,7		0	108 130 500 000
SGB 1057 1.5% 13 Nov 23	2012-10-22	2,2	2,2		0	96 885 000 000
SGB 1058 2.5% 12 May 25	2014-02-03	3,7	3,6		0	77 626 000 000
SGB 1059 1.0% 12 Nov 26	2015-05-22	5,2	5,1		1 500 000 000	77 664 000 000
SGB 1060 0.75% 12 May 28	2017-01-27	6,7	6,5		0	59 513 000 000
SGB 1061 0.75% 12 Nov 29	2018-06-01	8,2	7,9		0	64 339 000 000
SGB 1062 0.125% 12 May 31	2020-03-27	9,7	9,6		0	52 140 000 000
SGB 1056 2.25% 1 Jun 32	2012-03-20	10,8	9,7		2 000 000 000	32 000 000 000
SGB 1053 3.5% 30 Mar 39	2009-03-30	17,6	14,2		0	43 213 450 000
SGB 1063 0.5% 24 Nov 45	2020-11-24	24,2	22,8		0	15 472 000 000
SGB 1064 1,375% 23 Jun 71	2021-06-23	49,8	37,1		0	10 000 000 000
		6,9	6,5		3 500 000 000	636 982 950 000

Reala statsobligationer

Obligation	Utgivningsdag	Löptid	Duration	Inflationskompensation	Inkl. inflationskomp.	Förändring	Nominellt belopp, kr
SGB IL 3108 0.25% 1 Jun 22	2011-09-20	0,8	0,7	2 173 066 526	24 668 066 526	0	22 495 000 000
SGB IL 3109 1.0% 1 Jun 25	2014-02-11	3,8	3,7	2 936 072 648	36 914 072 648	816 000 000	33 978 000 000
SGB IL 3112 0.125% 1 Jun 26	2016-02-15	4,8	4,7	2 721 326 890	33 656 326 890	1 535 000 000	30 935 000 000
SGB IL 3113 0.125% 1 Dec 27	2017-02-06	6,3	6,2	1 567 734 674	23 016 734 674	0	21 449 000 000
SGB IL 3104 3.5% 1 Dec 28	1999-04-22	7,3	6,5	9 010 676 739	36 121 966 739	-50 000 000	27 111 290 000
SGB IL 3103 3.5% 1 Dec 28	1998-06-26	7,3	6,5	392 698	1 392 698	0	1 000 000
SGB IL 3114 0.125% 1 Jun 30	2020-02-10	8,8	8,7	209 399 348	14 323 399 348	-773 000 000	14 114 000 000
SGB IL 3111 0.125% 1 Jun 32	2015-04-30	10,8	10,7	2 263 587 650	25 250 587 650	690 000 000	22 987 000 000
		5,7	5,8	20 882 257 174	193 952 547 174	2 218 000 000	173 070 290 000

Gröna obligationer

Obligation	Utgivningsdag	Löptid	Duration		Förändring	Nominellt belopp, kr
EUB G SEK 0.125% 9 Sep 30	2020-09-09	9,0	9,0		0	20 000 000 000
		9,0	9,0		0	20 000 000 000

Publika obligationer i utländsk valuta

Obligation	Utgivningsdag	Löptid	Duration	Utländsk valuta	Aktuell valutakurs	Förändring	Nominellt belopp, kr
EUB USD 1.25% 8 Sep 21	2016-09-08	0,0	0,0	2 000 000 000	17 274 600 000	0	17 080 800 000
EUB USD 2.5% 28 Feb 22	2019-02-28	0,5	0,5	2 000 000 000	17 274 600 000	0	18 699 000 000
EUB USD 0.75% 30 Mar 22	2020-03-30	0,6	0,6	2 000 000 000	17 274 600 000	0	20 501 400 000
EUB USD 0.125% 14 Oct 22	2020-10-14	1,1	1,1	2 500 000 000	21 593 250 000	0	22 277 000 000
EUB USD 2.375% 15 Feb 23	2018-01-11	1,5	1,4	3 000 000 000	25 911 900 000	0	24 396 900 000
EUB EUR 0.125% 24 Apr 23	2018-01-24	1,6	1,6	4 000 000 000	40 781 875 680	0	39 302 711 760
ESB EUR 9.405% 28 Dec 26	1996-04-09	5,3	4,4	33 205 918	338 549 901	0	295 090 240
		1,1	1,1		140 449 375 581	0	142 552 902 000

Privatplaceringar i utländsk valuta m.m.

Instrument	Löptid	Duration	Utländsk valuta	Aktuell valutakurs inkl. infl. kompensation	Förändring	Nominellt belopp, kr

Summa: Kapitalmarknad

5 718 000 000

972 606 142 000

PENNINGMARKNAD

Statsskuldväxlar

Statsskuldväxel	Utgivningsdag	Löptid	Duration	Förändring	Nominellt belopp, kr
STB 18 Aug 21	2021-05-14	-	-	-17 500 000 000	0
STB 15 Sep 21	2020-09-04	0,0	0,0	0	44 424 000 000
STB 20 Oct 21	2021-06-28	0,1	0,1	0	22 500 000 000
STB 17 Nov 21	2021-08-06	0,2	0,2	10 000 000 000	10 000 000 000
STB 15 Dec 21	2020-12-11	0,3	0,3	0	22 500 000 000
STB 16 Mar 22	2021-03-05	0,5	0,5	0	20 000 000 000
STB 15 Jun 22	2021-06-11	0,8	0,8	5 000 000 000	10 000 000 000
		0,2	0,2	-2 500 000 000	129 424 000 000

Likviditetsförvaltningsinstrument

Instrument	Bruttoskuld, kr	Förändring	Nominellt belopp, kr
Bankkonton, kronor	0	59 507	0
Bankkonton, utländsk valuta	3 786 472	-49 298 478	-76 105 623
Banklån mm	5 296 000 000	-43 768 000 000	5 296 000 000
Banklån, konton mm	5 299 786 472	-43 817 238 971	5 219 894 377
Commercial paper, utländsk valuta	24 245 836 205	0	24 245 836 205
Commercial paper, utländsk valuta	24 245 836 205	0	24 245 836 205
Repor, Reala statsobligationer	890 450 471	450 015 310	890 450 471
Repor, Statsobligationer	12 382 306 554	3 658 709 000	12 382 306 554
Repor, Statsskuldväxlar	0	-1 858 394 926	-8 243 328 528
Repor, svenska statspapper	13 272 757 025	2 250 329 384	5 029 428 497
Riksbankscertifikat, innehav	0	-10 555 000 000	-10 555 000 000
Värdepappersinnehav	0	-10 555 000 000	-10 555 000 000
	42 818 379 702	-52 121 909 587	23 940 159 079

Säkerheter

Instrument	Bruttoskuld, kr	Förändring	Nominellt belopp, kr
Credit Support Annex till ISDA, SEK	0	106 000 000	-295 700 000
Credit Support Annex till ISDA, utländsk valuta	188 616 175	151 952 777	-1 346 821 444
Marginalsäkerheter, Futures	0	-264 194	-88 273 326
Säkerheter under central motparts clearing	1 564 008 262	-92 855 655	789 278 330
	1 752 624 437	164 832 927	-941 516 440

Summa: Penningmarknad

-54 457 076 660 152 422 642 639

PRIVATMARKNAD

Premieobligationer

Obligation	Utgivningsdag	Löptid	Duration	Utgivet	Behållet	Förändring	Nominellt belopp, kr
SLB 2014:2 0.6% 2 Dec 21	2014-11-26	0,3	0,2	2 900 000 000	-10 515 000	0	2 889 485 000
		0,3	0,2	2 900 000 000	-10 515 000	0	2 889 485 000

Summa: Privatmarknad

0 2 889 485 000

ALLA MARKNADER INKL. FÖRVALTNINGSTILLGÅNGAR

Förändring Nominellt belopp

Summa nominella belopp. Under A på sidan 1.

-48 738 425 325 1 127 917 911 653

APPENDIX

Olika skuldslag, inklusive vidareutlåning och förvaltningstillgångar

Skuldslag	Nominellt belopp	Aktuell valutakurs och uppräkningsbelopp	Löptid	Duration	Andel
Nominell kronskuld	714 267 840 439	714 267 840 439	5,84	5,99	71,7
Real kronskuld	173 070 290 000	193 952 547 174	5,74	5,78	19,5
Valutaskuld	82 592 133 249	87 343 744 391	0,93	0,08	8,8
	969 930 263 688	995 564 132 003	5,11	5,47	100,0

Nominell kronskuld, inklusive förvaltningstillgångar

Instrument	Nominellt belopp, kr
Statsobligationer	636 982 950 000
Statsskuldväxlar	129 424 000 000
Gröna obligationer	20 000 000 000
Privatmarknad	2 889 485 000
Säkerheter	493 644 819
Likviditetsförvaltning	-229 571 503
Swappar mellan SEK och utländsk valuta	-23 750 000 000
Valutaterminer, SEK	-51 542 667 877
	714 267 840 439

Real kronskuld

Instrument	Nominellt belopp, kr	Inflationskompensation, kr	Real kronskuld, kr
Reala statsobligationer	173 070 290 000	20 882 257 174	193 952 547 174
	173 070 290 000	20 882 257 174	193 952 547 174

Valutaskuld, inkl. vidareutlåning och penningmarknadstillgångar

Instrument	Nominellt belopp, kr	Valutakurseffekter, kr	Valutaskuld, kr
Publika obligationer, utländsk valuta	142 552 902 000	-2 103 526 419	140 449 375 581
Valutaterminer, SEK	51 542 667 877	-216 033 444	51 326 634 433
Swappar mellan SEK och utländsk valuta	23 750 000 000	4 951 588 337	28 701 588 337
Likviditetsförvaltning	24 169 730 582	-315 332 825	23 854 397 757
Övriga valutaskulder	-357 986	-148 703 412	-149 061 398
Säkerheter	-1 435 161 259	-0	-1 435 161 259
Vidareutlåning	-157 987 647 965	2 583 618 905	-155 404 029 060
	82 592 133 249	4 751 611 142	87 343 744 391

Valutaskuld exklusive vidareutlåning	240 579 781 214	2 167 992 237	242 747 773 451
--------------------------------------	-----------------	---------------	-----------------

Swappar, nominellt belopp

Förfalloår	Ränteswappar i kronor, kr	Ränteswappar mellan kronor och utländska valutor, kr	Ränteswappar totalt, kr
2021	13 200 000 000	2 500 000 000	15 700 000 000
2022	25 400 000 000	12 500 000 000	37 900 000 000
2023	12 800 000 000	5 000 000 000	17 800 000 000
2024	9 050 000 000	2 500 000 000	11 550 000 000
2025	9 650 000 000	0	9 650 000 000
2026	2 000 000 000	0	2 000 000 000
2027	400 000 000	0	400 000 000
	72 500 000 000	22 500 000 000	95 000 000 000

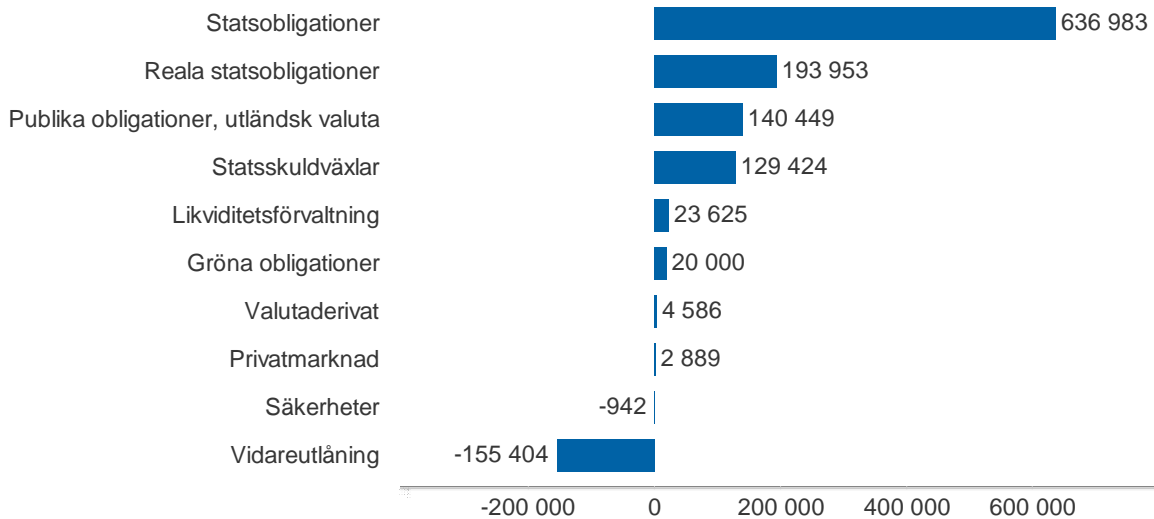
Skulder och tillgångar i likviditetsförvaltning och betalning av säkerheter

Instrument	Nominellt belopp	Bruttoskuld	Tillgångar	Aktuell valutakurs
Banklån, konton mm	5 219 894 377	5 299 786 472	-79 892 095	-79 892 095
Commercial paper, utländsk valuta	24 245 836 205	24 245 836 205	0	0
Credit Support Annex till ISDA	-1 642 521 444	188 616 175	-1 831 137 619	-1 831 137 619
Marginalsäkerheter, Futures	-88 273 326	0	-88 273 326	-88 273 326
Repor, svenska statspapper	5 029 428 497	13 272 757 025	-8 243 328 528	-8 243 328 528
Säkerheter under central motpartsclearing	789 278 330	1 564 008 262	-774 729 932	-774 729 932
Värdepappersinnehav	-10 555 000 000	0	-10 555 000 000	-10 555 000 000
	22 998 642 639	44 571 004 139	-21 572 361 500	-21 572 361 500

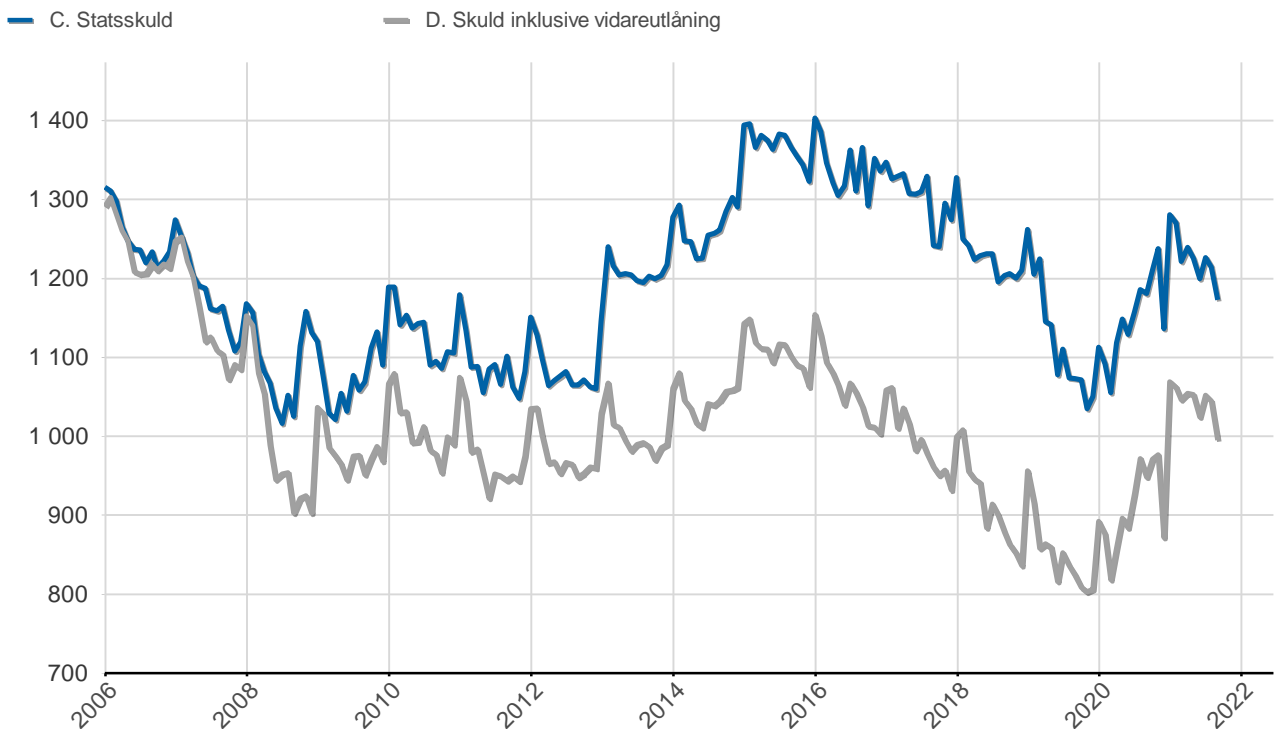
Översikt av statens skuld, mnkr

	A. Nominellt belopp	B. Aktuella valutakurser	Andel %	Löptid år	Duration år	C. Stats-skuld	D. Inkl. vidareutlåning	Andel %	D. Marknads-värde
Statsobligationer	636 983	636 983	55,3	6,9	6,5	636 983	636 983	64,0	697 260
Publika obligationer, utländsk valuta	142 553	140 449	12,2	1,1	1,1	140 449	140 449	14,1	142 368
Reala statsobligationer	173 070	193 953	16,9	5,7	5,8	193 953	193 953	19,5	228 649
Gröna obligationer	20 000	20 000	1,7	9,0	9,0	20 000	20 000	2,0	20 086
Kapitalmarknad	972 606	991 385	86,1	5,9	5,7	991 385	991 385	99,6	1 088 364
Statsskuldväxlar	129 424	129 424	11,2	0,2	0,2	129 424	129 424	13,0	129 491
Likviditetsförvaltning	23 940	23 625	2,1	0,1	0,1	42 503	23 625	2,4	23 631
Säkerheter	-942	-942	-0,1	0,0	0,0	1 753	-942	-0,1	-817
Penningmarknad	152 423	152 107	13,2	0,2	0,2	173 680	152 107	15,3	152 305
Premieobligationer	2 889	2 889	0,3	0,3	0,2	2 889	2 889	0,3	2 891
Privatmarknad	2 889	2 889	0,3	0,3	0,2	2 889	2 889	0,3	2 891
Räntederivat	0	0	0,0	-	75,7	0	0	0,0	-1 575
Valutaderivat	-0	4 586	0,4	-	-5,9	4 586	4 586	0,5	3 607
Derivatmarknad	-0	4 586	0,4	-	-69,1	4 586	4 586	0,5	2 032
Vidareutlåning	0	0	0,0	-	-	0	-155 404	-15,6	-157 131
Vidareutlåning	0	0	0,0	-	-	0	-155 404	-15,6	-157 131
	1 127 918	1 150 968	100,0	5,1	4,9	1 172 541	995 564	100,0	1 088 460

D. Statens skuld inkl. vidareutlåning och förvaltningstillgångar, mnkr

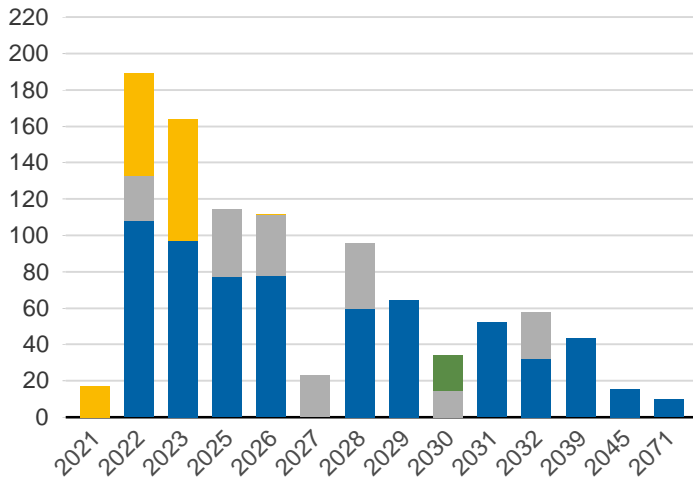


Statsskuld och Statens skuld inkl. vidareutlåning och förvaltningstillgångar, mnkr



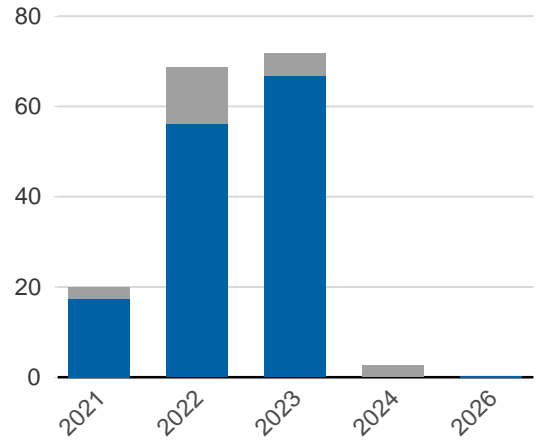
Kapitalmarknadsförfall, uppräknade belopp till aktuella valutakurser, mdkr

■ Statsobligationer
■ Reala statsobligationer
■ Obligationer, utländsk valuta
■ Gröna obligationer

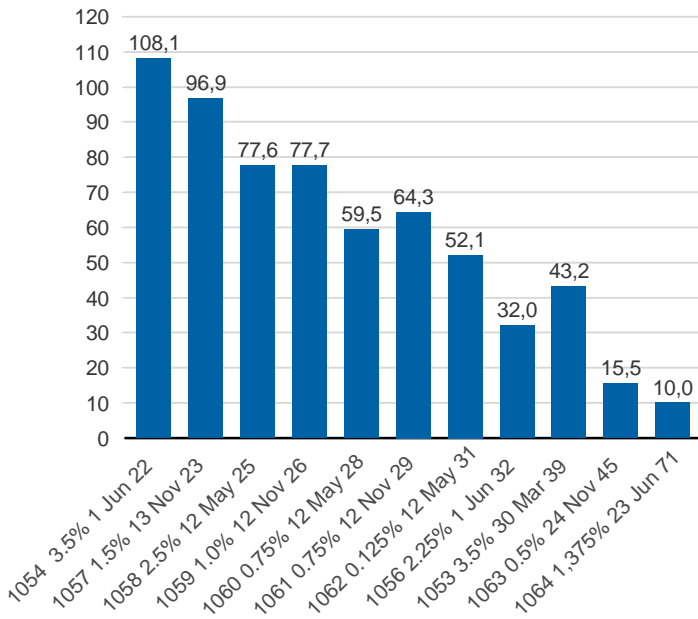


Valutaskuld på kapitalmarknaden inklusive swappar, aktuell valutakurs, mdkr

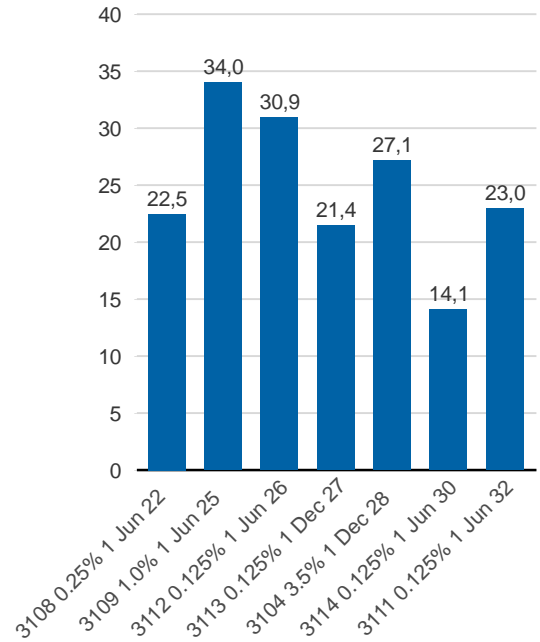
■ Ränteswappar mellan SEK och utländska valutor
■ Obligationer i utländsk valuta



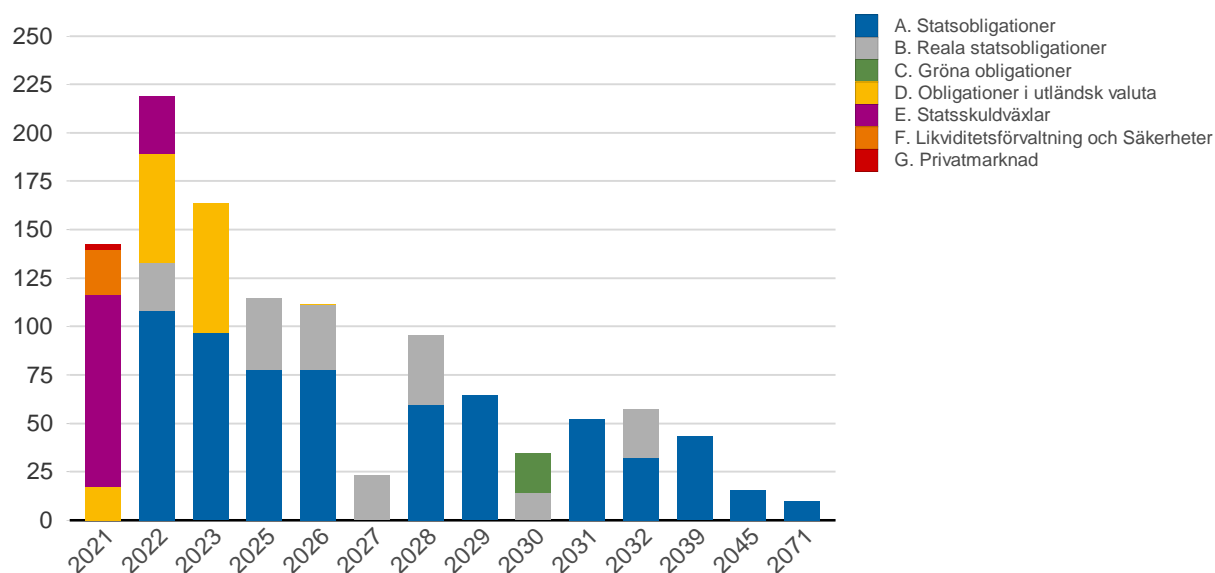
Statsobligationer, nominellt, mdkr



Reala statsobligationer, nominellt, mdkr

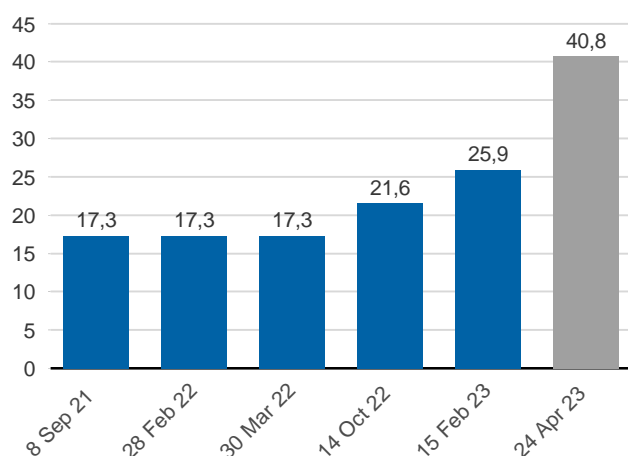


Förfalloprofil för hela skulden, aktuell valutakurs inkl. förvaltningstillgångar, mdkr



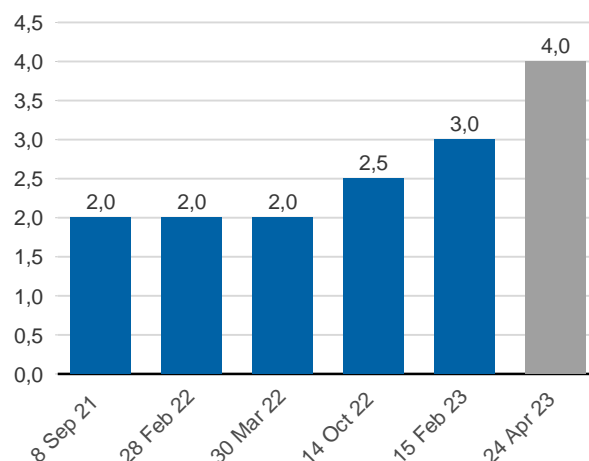
Publ. obligationer i euro och dollar, aktuell valutakurs, mdkr

EUR USD



Publ. obligationer i euro och dollar, md i resp. valuta

EUR USD



Vidareutlåning

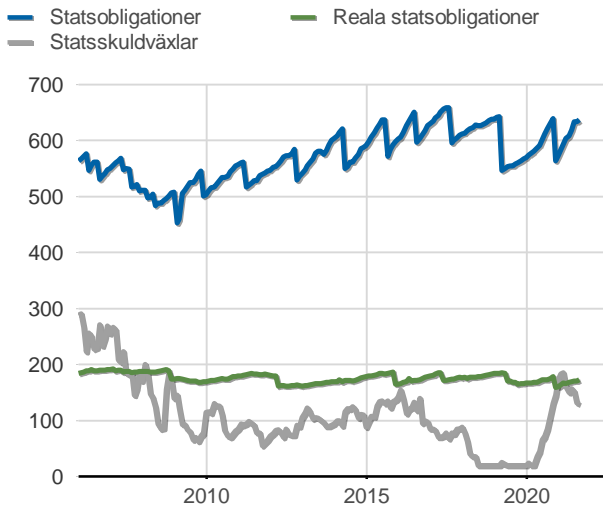
Mottagare	EUR	USD	Nominellt belopp	Aktuell valutakurs
Vidareutlåning till Riksbanken, kapitalmarknad	4 000 000 000	11 500 000 000	142 257 811 760	140 110 825 680
Vidareutlåning till Riksbanken, penningmarknad	1 500 000 000	0	15 729 836 205	15 293 203 380
	5 500 000 000	11 500 000 000	157 987 647 965	155 404 029 060

Vidareutlåning till Riksbanken, förfall

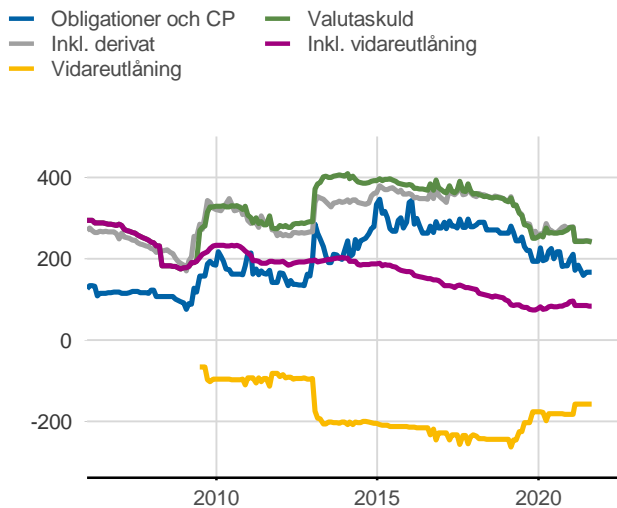
Aktuell valutakurs, kr	Penningmarknad	Kapitalmarknad	Belopp, kr
	15 293 203 380	140 110 825 680	155 404 029 060
Nominellt belopp, kr	Penningmarknad	Kapitalmarknad	Belopp, kr
2021-09-08	0	17 080 800 000	17 080 800 000
2021-10-04	15 729 836 205	0	15 729 836 205
2022-02-28	0	18 699 000 000	18 699 000 000
2022-03-30	0	20 501 400 000	20 501 400 000
2022-10-14	0	22 277 000 000	22 277 000 000
2023-02-15	0	24 396 900 000	24 396 900 000
2023-04-24	0	39 302 711 760	39 302 711 760
	15 729 836 205	142 257 811 760	157 987 647 965

Förfalldatum	Dollar	Euro
Nominellt belopp, respektive valuta		
2021-09-08	2 000 000 000	0
2021-10-04	0	1 500 000 000
2022-02-28	2 000 000 000	0
2022-03-30	2 000 000 000	0
2022-10-14	2 500 000 000	0
2023-02-15	3 000 000 000	0
2023-04-24	0	4 000 000 000
	11 500 000 000	5 500 000 000

Statsobligationer, reaala statsobligationer och statsskuldväxlar, nominella belopp, mdkr



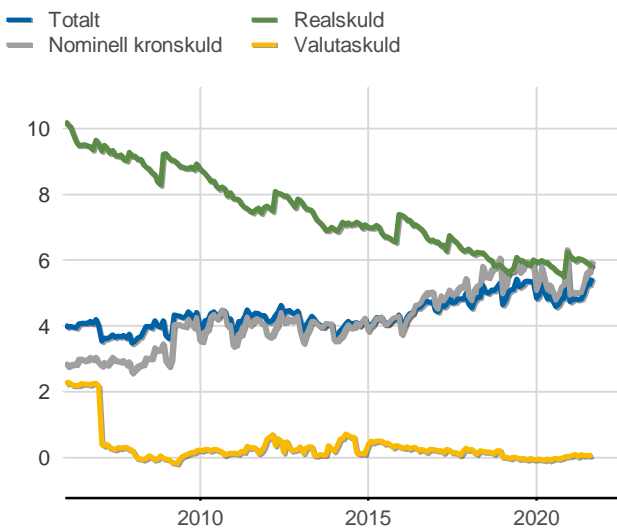
Valutaskuld inkl. vidareutlåning uppdelat på instrument, nominella belopp, mdkr



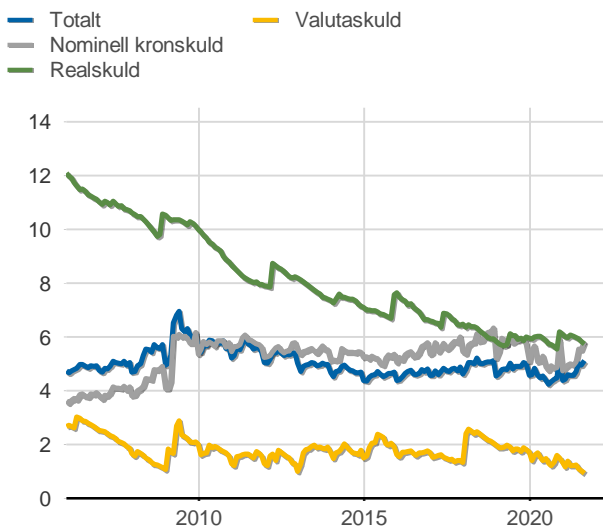
Skuldandelar, inklusive vidareutlåning, procent



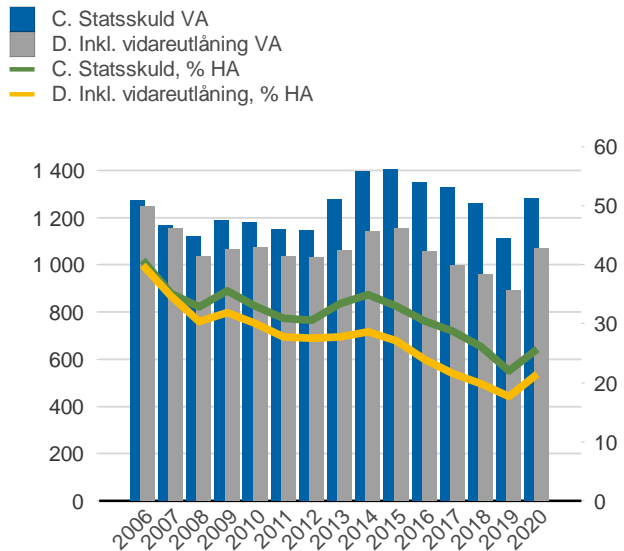
Duration för den totala skulden och respektive skuldslag, inkl. vidareutlåning, år



Återstående löptid till förfall, exklusive vidareutlåning, år



Statsskuld resp. Statens skuld inkl. vidareutlåning, mdkr och procent av BNP



Anm: Återstående löptid för valutaskulden avser endast obligationer och commercial paper.

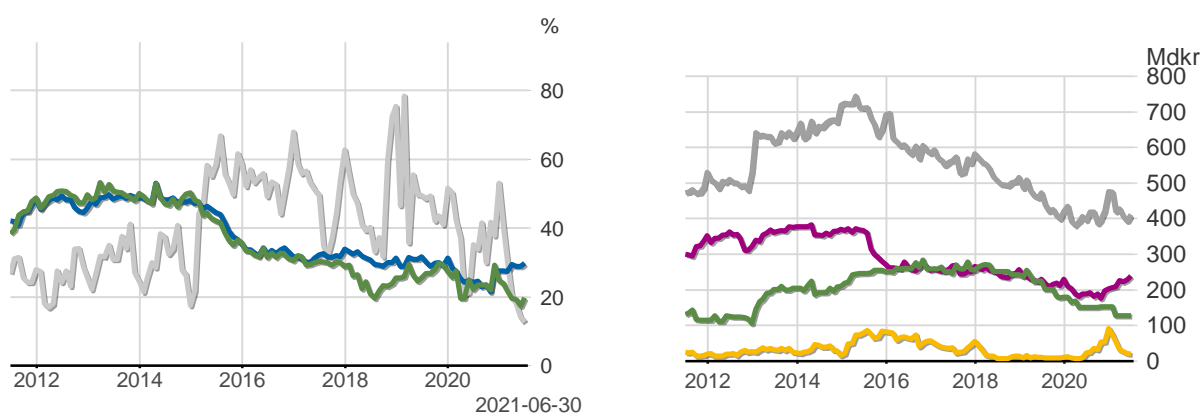
Finansiering av statens skuld, inklusive och exklusive finansiering av vidareutlåning, nominellt belopp, kr

Valuta	Instrument	Nominellt belopp	Procent	Exklusive vidareutlåning	Procent	Vidareutlåning
Kronor	Statsobligationer	636 982 950 000	56,5	636 982 950 000	65,7	0
	Reala statsobligationer	173 069 290 000	15,3	173 069 290 000	17,8	0
	Statsskuldväxlar	129 424 000 000	11,5	129 424 000 000	13,3	0
	Likviditetsförvaltning	-229 571 503	-0,0	-229 571 503	-0,0	0
	Gröna obligationer	20 000 000 000	1,8	20 000 000 000	2,1	0
	Premieobligationer	2 889 485 000	0,3	2 889 485 000	0,3	0
	Övriga kapitalmarknadsskulder	1 000 000	0,0	1 000 000	0,0	0
	Säkerheter	493 644 819	0,0	493 644 819	0,1	0
		962 630 798 316	85,3	962 630 798 316	99,2	0
Utländsk valuta	Obligationer i utländsk valuta	142 552 902 000	12,6	295 090 240	0,0	142 257 811 760
	Likviditetsförvaltning	24 169 730 582	2,1	8 439 894 377	0,9	15 729 836 205
	Säkerheter	-1 435 161 259	-0,1	-1 435 161 259	-0,1	0
		165 287 471 323	14,7	7 299 823 358	0,8	157 987 647 965
		1 127 918 269 639	100,0	969 930 621 674	100,0	157 987 647 965

Utlandets innehav av statspapper m.m., procent respektive mdkr

— Statsskuldväxlar
 — Obligationer före repotransaktioner, SEK
 — Obligationer efter repotransaktioner, SEK

— Uppskattad summa värdepapper
 — Statsobligationer
 — Obligationer, utl. valuta, uppskattat
 — Statsskuldväxlar



Anm: Uppgifterna för likviditetsinstrument samt säkerheter är schablonmässigt uppskattade.
 Källa: Statistiska centralbyrån och Riksgälden

Statsobligationer, reala statsobligationer, obligationer i utländsk valuta och statsskuldväxlar

Instrument	Obligationer	Serie	Valuta	ISIN-nummer	ISIN US 144A	Kupong-ränta	Utgivningsdag	Förfallodag	Ursprunglig löptid	Volym resp. valuta	
Statsobligationer	SGB 1054 3.5% 1 Jun 22	1054	SEK	SE0003784461	-	3,5	2011-02-14	2022-06-01	11,3	108 130 500 000	
	SGB 1057 1.5% 13 Nov 23	1057	SEK	SE0004869071	-	1,5	2012-10-22	2023-11-13	11,1	96 885 000 000	
	SGB 1058 2.5% 12 May 25	1058	SEK	SE0005676608	-	2,5	2014-02-03	2025-05-12	11,3	77 626 000 000	
	SGB 1059 1.0% 12 Nov 26	1059	SEK	SE0007125927	-	1	2015-05-22	2026-11-12	11,5	77 664 000 000	
	SGB 1060 0.75% 12 May 28	1060	SEK	SE0009496367	-	0,75	2017-01-27	2028-05-12	11,3	59 513 000 000	
	SGB 1061 0.75% 12 Nov 29	1061	SEK	SE0011281922	-	0,75	2018-06-01	2029-11-12	11,5	64 339 000 000	
	SGB 1062 0.125% 12 May 31	1062	SEK	SE0013935319	-	0,125	2020-03-27	2031-05-12	11,1	52 140 000 000	
	SGB 1056 2.25% 1 Jun 32	1056	SEK	SE0004517290	-	2,25	2012-03-20	2032-06-01	20,2	32 000 000 000	
	SGB 1053 3.5% 30 Mar 39	1053	SEK	SE0002829192	-	3,5	2009-03-30	2039-03-30	30,0	43 213 450 000	
	SGB 1063 0.5% 24 Nov 45	1063	SEK	SE0015193313	-	0,5	2020-11-24	2045-11-24	25,0	15 472 000 000	
	SGB 1064 1,375% 23 Jun 71	1064	SEK	SE0016102115	-	1,375	2021-06-23	2071-06-23	50,0	10 000 000 000	
	Reala statsobligationer	SGB IL 3108 0.25% 1 Jun 22	3108	SEK	SE0004211084	-	0,25	2011-09-20	2022-06-01	10,7	22 495 000 000
		SGB IL 3109 1.0% 1 Jun 25	3109	SEK	SE0005703550	-	1	2014-02-11	2025-06-01	11,3	33 978 000 000
		SGB IL 3112 0.125% 1 Jun 26	3112	SEK	SE0008014062	-	0,125	2016-02-15	2026-06-01	10,3	30 935 000 000
		SGB IL 3113 0.125% 1 Dec 27	3113	SEK	SE0009548704	-	0,125	2017-02-06	2027-12-01	10,8	21 449 000 000
		SGB IL 3104 3.5% 1 Dec 28	3104	SEK	SE0000556599	-	3,5	1999-04-22	2028-12-01	29,6	27 111 290 000
SGB IL 3103 3.5% 1 Dec 28		3103	SEK	SE0000479453	-	3,5	1998-06-26	2028-12-01	30,5	1 000 000	
SGB IL 3114 0.125% 1 Jun 30		3114	SEK	SE0013748258	-	0,125	2020-02-10	2030-06-01	10,3	14 114 000 000	
SGB IL 3111 0.125% 1 Jun 32		3111	SEK	SE0007045745	-	0,125	2015-04-30	2032-06-01	17,1	22 987 000 000	
Publika obligationer, utländsk valuta	EUB USD 1.25% 8 Sep 21		USD	XS1485745886	US87020DAX21	1,25	2016-09-08	2021-09-08	5,0	2 000 000 000	
	EUB USD 2.5% 28 Feb 22		USD	XS1957338640	US87020DBF06	2,5	2019-02-28	2022-02-28	3,0	2 000 000 000	
	EUB USD 0.75% 30 Mar 22		USD	XS2148047272	US87020DBG88	0,75	2020-03-30	2022-03-30	2,0	2 000 000 000	
	EUB USD 0.125% 14 Oct 22		USD	XS2243306003	US87020DB95	0,125	2020-10-14	2022-10-14	2,0	2 500 000 000	
	EUB USD 2.375% 15 Feb 23		USD	XS1748232862	US87020DBC74	2,375	2018-01-11	2023-02-15	5,1	3 000 000 000	
	EUB EUR 0.125% 24 Apr 23		EUR	XS1756338551	XS1756368202	0,125	2018-01-24	2023-04-24	5,2	4 000 000 000	
	ESB EUR 9.405% 28 Dec 26		EUR	ES0273315038		9,405	1996-04-09	2026-12-28	30,7	33 205 918	
	Statsskuldväxlar	STB 15 Sep 21		SEK	SE0014808747		-	ZC	2020-09-04	2021-09-15	1,0
STB 20 Okt 21			SEK	SE0016275457		-	ZC	2021-06-28	2021-10-20	0,3	22 500 000 000
STB 17 Nov 21			SEK	SE0016609440		-	ZC	2021-08-06	2021-11-17	0,3	10 000 000 000
STB 15 Dec 21			SEK	SE0015244405		-	ZC	2020-12-11	2021-12-15	1,0	22 500 000 000
STB 16 Mar 22			SEK	SE0015659529		-	ZC	2021-03-05	2022-03-16	1,0	20 000 000 000
STB 15 Jun 22			SEK	SE0016102057		-	ZC	2021-06-11	2022-06-15	1,0	10 000 000 000
Gröna obligationer		EUB G SEK 0.125% 9 Sep 30		SEK	XS2226974504	XS2226974413	0,125	2020-09-09	2030-09-09	10,0	20 000 000 000

SKULDANDELAR OCH LÖPTIDER SOM DE MÄTS I STYRNINGEN AV FÖRVALTNINGEN

Regeringen beslutar om riktvärden för statsskuldens löptid och fördelningen mellan skuldslagen Nominell kronskuld, Real kronskuld och Valutaskuld.

Det skuldmått som används vid riskstyrningen är statens uppräknade skuldbelopp till aktuell valutakurs inklusive fordringar i vidareutlåning och förvaltningstillgångar. Positioner som tas i derivat för att aktivt ändra exponeringen i skulden ingår inte i beräkningarna. Derivattransaktioner som påverkar fördelningen mellan skuldslagen ingår däremot.

Löptiden mäts med duration (Macaulay). Tabellen visar det skuldmått som används i riskstyrningen som ett månadsgenomsnitt.

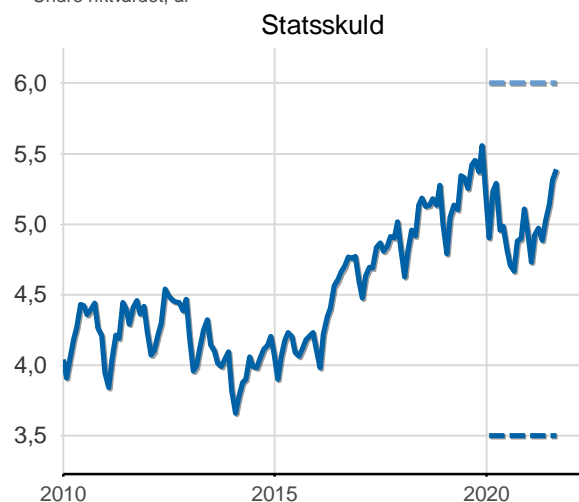
Andelar och löptid (duration) i Riksgäldens riskstyrning

	Skuldmått riskstyrning	Andelar månadsgenomsnitt	Duration månadsgenomsnitt
Nominell kronskuld	730 959 739 869	71,9	5,88
Real kronskuld	192 672 293 480	19,0	5,82
Valutaskuld	92 739 234 196	9,1	0,09
	1 016 371 267 544	100,0	5,39

Löptid (duration), år, månadsgenomsnitt

Riktvärdet för löptiden (duration) är fr.o.m. 2020:
Statsskuld, inom intervallet: 3,5-6 år

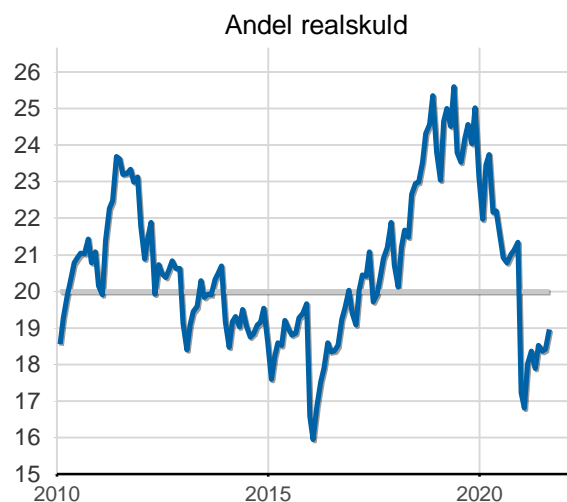
— Statsskuld, år
— Övre riktvärdet, år
— Undre riktvärdet, år



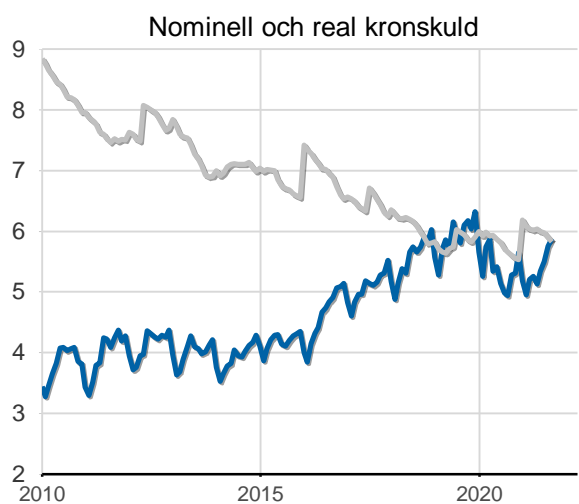
Skuldandelar, %, månadsgenomsnitt

Riktvärdena för skuldandelarna är fr.o.m. 2020:
Real kronskuld: 20 %
Valutaskuld: Statsskuldens exponering i utländsk valuta ska vara oförändrad

— Riktvärde för realskuden, %
— Realskuld, %



— Nominell kronskuld, år
— Realskuld, år



— Valutaskuld till aktuell valutakurs, mdkr

