

Sveriges statsskuld

31 augusti 2022

STATSSKULD

	Förändring från föregående månad	Utestående belopp, kr
A. Nominellt belopp, inkl. förvaltningstillgångar	-41 570 843 521	973 012 662 931
Upplupen inflationskompensation (uppräkningsbelopp)	2 730 434 656	35 327 792 774
Valutakurseffekter	4 917 683 531	18 750 911 318
B. Nominellt uppräknat belopp till aktuell valutakurs inkl. förvaltningstillgångar	-33 922 725 334	1 027 091 367 024
Förvaltningstillgångar, aktuell valutakurs	30 349 398 132	44 042 115 624
Officiellt mått på statens bruttoskuld:		
C. STATSSKULD	-3 573 327 202	1 071 133 482 648

STATENS SKULD INKL. VIDAREUTLÅNING OCH FÖRVALTNINGSTILLGÅNGAR

	Förändring från föregående månad	Utestående belopp, kr
Vidareutlåning	-3 594 898 600	-101 255 043 600
Förvaltningstillgångar	-30 349 398 132	-44 042 115 624
D. Statens skuld inklusive vidareutlåning och förvaltningstillgångar	-37 517 623 934	925 836 323 424

Statsskulden beräknas som värdet av utestående skuldinstrument, i huvudsak obligationer och statsskuldväxlar, vid rapporteringstidpunkten beräknat enligt fastlagda principer; se nedan. Inom ramen för skuldförvaltningen finns också vissa tillgångar. Det är medel som tillfälligt placeras på penningmarknaden till dess de används för att betala utgifter i statsbudgeten eller förfallande lån. Tillgångarna innebär att den reella skulden är mindre än summan av utestående skuldinstrument. I denna rapport presenteras både skulder och tillgångar eftersom vår ambition är att uppnå en rättvisande och transparent redovisning av statens skuldsättning.

Nominellt belopp (under A ovan) avser summan av de belopp som Riksgälden åtar sig att betala när ett skuldinstrument förfaller respektive erhåller vid förfall om det är frågan om en tillgång. Beloppet redovisas i kronor till valutakursen vid upplåningstillfället. Nästa steg i beräkningen av statsskulden (under B ovan) är att redovisa de nominella beloppen till aktuell valutakurs och lägga till upplupen inflationskompensation avseende utestående reala statsobligationer (Uppräknat belopp). Dessa mått visar statens skuld när hänsyn tas till de tillgångar som hanteras inom skuldförvaltningen.

Det officiella måttet på statsskulden (under C ovan) är definierat utifrån principer fastlagda på EU-nivå. Det redovisar statens bruttoskuld, utan hänsyn till tillgångar. För att ta fram det måttet adderas finansiella förvaltningstillgångar till måttet B.

Riksgälden redovisar även "Statens skulder inklusive vidareutlåning och förvaltningstillgångar" (under D ovan). Här inkluderas inte bara förvaltningstillgångar utan även vissa andra finansiella tillgångar, nämligen vidareutlåning till Riksbanken och utländska stater. Detta mått används i styrningen av statsskulden enligt riktlinjer som beslutas av regeringen och i vår interna riskhantering. Vidareutlåning utgör en fordran för staten, men är inte på samma sätt som tillgångar i penningmarknaden tillgänglig för betalning av statens utgifter.

Skulder redovisas med positivt tecken samt tillgångar med negativt. Förändring avser förändring av det nominella beloppet från föregående månad. Redovisningen är baserad på affärsdag. Notera dock att utgivnings- och förfallodag avser likviddag.

KAPITALMARKNAD

Statsobligationer

Obligation	Utgivningsdag	Löptid	Duration		Förändring	Nominellt belopp, kr
SGB 1057 1.5% 13 Nov 23	2012-10-22	1,2	1,2		0	103 135 000 000
SGB 1058 2.5% 12 May 25	2014-02-03	2,7	2,6		0	77 626 000 000
SGB 1059 1.0% 12 Nov 26	2015-05-22	4,2	4,1		0	83 914 000 000
SGB 1060 0.75% 12 May 28	2017-01-27	5,7	5,6		0	62 513 000 000
SGB 1061 0.75% 12 Nov 29	2018-06-01	7,2	7,0		0	66 339 000 000
SGB 1062 0.125% 12 May 31	2020-03-27	8,7	8,6		0	52 140 000 000
SGB 1056 2.25% 1 Jun 32	2012-03-20	9,8	8,8		2 000 000 000	48 814 000 000
SGB 1065 1,75% 11 Nov 33	2022-05-06	11,2	10,1		0	14 500 000 000
SGB 1053 3.5% 30 Mar 39	2009-03-30	16,6	13,1		0	43 213 450 000
SGB 1063 0.5% 24 Nov 45	2020-11-24	23,2	21,6		0	17 472 000 000
SGB 1064 1,375% 23 Jun 71	2021-06-23	48,8	32,7		0	10 000 000 000
		7,3	6,4		2 000 000 000	579 666 450 000

Reala statsobligationer

Obligation	Utgivningsdag	Löptid	Duration	Inflationskompensation	Inkl. inflationskomp.	Förändring	Nominellt belopp, kr
SGB IL 3109 1.0% 1 Jun 25	2014-02-11	2,8	2,7	6 350 475 598	41 503 475 598	0	35 153 000 000
SGB IL 3112 0.125% 1 Jun 26	2016-02-15	3,8	3,7	5 827 407 611	37 785 407 611	300 000 000	31 958 000 000
SGB IL 3113 0.125% 1 Dec 27	2017-02-06	5,3	5,2	3 965 987 507	27 831 987 507	0	23 866 000 000
SGB IL 3104 3.5% 1 Dec 28	1999-04-22	6,3	5,7	12 473 333 672	40 319 623 672	0	27 846 290 000
SGB IL 3103 3.5% 1 Dec 28	1998-06-26	6,3	5,7	513 509	1 513 509	0	1 000 000
SGB IL 3114 0.125% 1 Jun 30	2020-02-10	7,8	7,7	1 944 840 367	20 850 840 367	0	18 906 000 000
SGB IL 3111 0.125% 1 Jun 32	2015-04-30	9,8	9,7	4 369 971 966	26 923 471 966	0	22 553 500 000
SGB IL 3115 0.125% 1 Jun 39	2021-09-06	16,8	16,6	395 262 544	4 946 762 544	-17 000 000	4 551 500 000
		5,8	5,7	35 327 792 774	200 163 082 774	283 000 000	164 835 290 000

Gröna obligationer

Obligation	Utgivningsdag	Löptid	Duration		Förändring	Nominellt belopp, kr
EUB G SEK 0.125% 9 Sep 30	2020-09-09	8,0	8,0		0	20 000 000 000
		8,0	8,0		0	20 000 000 000

Publika obligationer i utländsk valuta

Obligation	Utgivningsdag	Löptid	Duration	Utländsk valuta	Aktuell valutakurs	Förändring	Nominellt belopp, kr
EUB USD 0.125% 14 Oct 22	2020-10-14	0,1	0,1	2 500 000 000	26 584 500 000	0	22 277 000 000
EUB USD 2.375% 15 Feb 23	2018-01-11	0,5	0,5	3 000 000 000	31 901 400 000	0	24 396 900 000
EUB EUR 0.125% 24 Apr 23	2018-01-24	0,6	0,6	4 000 000 000	42 769 143 600	0	39 302 711 760
ESB EUR 9.405% 28 Dec 26	1996-04-09	4,3	3,6	33 205 918	355 047 165	0	295 090 240
		0,5	0,5		101 610 090 765	0	86 271 702 000

Privatplaceringar i utländsk valuta m.m.

Instrument	Löptid	Duration	Utländsk valuta	Aktuell valutakurs inkl. infl. kompensation	Förändring	Nominellt belopp, kr

Summa: Kapitalmarknad

2 283 000 000

850 773 442 000

PENNINGMARKNAD

Statsskuldväxlar

Statsskuldväxel	Utgivningsdag	Löptid	Duration	Förändring	Nominellt belopp, kr
STB 17 Aug 22	2022-05-13	-	-	-10 000 000 000	0
STB 21 Sep 22	2021-09-03	0,1	0,1	0	22 500 000 000
STB 19 Oct 22	2022-07-08	0,1	0,1	0	10 000 000 000
STB 16 Nov 22	2022-08-05	0,2	0,2	12 500 000 000	12 500 000 000
STB 21 Dec 22	2021-12-10	0,3	0,3	0	12 483 000 000
STB 15 Mar 23	2022-03-04	0,5	0,5	7 500 000 000	12 500 000 000
		0,2	0,2	10 000 000 000	69 983 000 000

Likviditetsförvaltningsinstrument

Instrument	Bruttoskuld, kr	Förändring	Nominellt belopp, kr
Bankkonton, utländsk valuta	0	-236 402 565	-154 123 227
Banklån mm	9 447 000 000	-26 774 000 000	9 447 000 000
Banklån, konton mm	9 447 000 000	-27 010 402 565	9 292 876 773
Commercial paper, utländsk valuta	14 486 383 000	-3 856 781 500	14 486 383 000
Commercial paper, utländsk valuta	14 486 383 000	-3 856 781 500	14 486 383 000
Repor, Reala statsobligationer	567 712 738	-1 215 596 402	-34 062 353
Repor, Statsobligationer	62 983 045 711	2 506 241 914	62 459 528 122
Repor, Statsskuldväxlar	7 971 993 047	8 676 878 118	990 347 169
Repor, svenska statspapper	71 522 751 496	9 967 523 630	63 415 812 938
Bostadsobligationer, innehav	0	-3 000 000 000	-3 000 000 000
Riksbankscertifikat, innehav	0	-28 792 000 000	-28 792 000 000
Värdepappersinnehav	0	-31 792 000 000	-31 792 000 000
	95 456 134 496	-52 691 660 435	55 403 072 711

Säkerheter

Instrument	Bruttoskuld, kr	Förändring	Nominellt belopp, kr
Credit Support Annex till ISDA, SEK	0	-1 017 900 000	-1 138 300 000
Credit Support Annex till ISDA, utländsk valuta	841 803 669	381 559 509	-160 277 366
Marginalsäkerheter, Futures	0	3 250 700	-52 586 349
Säkerheter under central motpartsclearing	0	-529 491 684	-1 796 086 456
	841 803 669	-1 162 581 476	-3 147 250 170

Summa: Penningmarknad

-43 854 241 911 122 238 822 540

ALLA MARKNADER INKL. FÖRVALTNINGSTILLGÅNGAR

Förändring

Nominellt belopp

Summa nominella belopp. Under A på sidan 1.

-41 570 843 521

973 012 662 931

APPENDIX

Olika skuldslag, inklusive vidareutlåning och förvaltningstillgångar

Skuldslag	Nominellt belopp	Aktuell valutakurs och uppräkningsbelopp	Löptid	Duration	Andel
Nominell kronskuld	619 415 569 576	619 415 569 576	6,22	6,07	66,9
Real kronskuld	164 835 290 000	200 163 082 774	5,82	5,70	21,6
Valutaskuld	102 785 191 595	106 257 671 073	0,41	0,14	11,5
	887 036 051 171	925 836 323 424	5,46	5,31	100,0

Nominell kronskuld, inklusive förvaltningstillgångar

Instrument	Nominellt belopp, kr
Statsobligationer	579 666 450 000
Statsskuldväxlar	69 983 000 000
Likviditetsförvaltning	41 070 812 938
Gröna obligationer	20 000 000 000
Säkerheter	-2 934 303 170
Swappar mellan SEK och utländsk valuta	-7 746 750 000
Valutaterminer, SEK	-80 623 640 192
	619 415 569 576

Real kronskuld

Instrument	Nominellt belopp, kr	Inflationskompensation, kr	Real kronskuld, kr
Reala statsobligationer	164 835 290 000	35 327 792 774	200 163 082 774
	164 835 290 000	35 327 792 774	200 163 082 774

Valutaskuld, inkl. vidareutlåning och penningmarknadstillgångar

Instrument	Nominellt belopp, kr	Valutakurseffekter, kr	Valutaskuld, kr
Publika obligationer, utländsk valuta	86 271 702 000	15 338 388 765	101 610 090 765
Valutaterminer, SEK	80 623 640 192	-390 179 625	80 233 460 567
Likviditetsförvaltning	14 332 259 773	1 251 641 000	15 583 900 773
Swappar mellan SEK och utländsk valuta	7 746 750 000	1 930 745 978	9 677 495 978
Övriga valutaskulder	398 391	620 315 200	620 713 591
Säkerheter	-212 947 000	-0	-212 947 000
Vidareutlåning	-85 976 611 760	-15 278 431 840	-101 255 043 600
	102 785 191 595	3 472 479 478	106 257 671 073

Valutaskuld exklusive vidareutlåning 188 761 803 355 18 750 911 318 207 512 714 673

Swappar, nominellt belopp

Förfalloår	Ränteswappar i kronor, kr	Ränteswappar mellan kronor och utländska valutor, kr	Ränteswappar totalt, kr
2022	9 650 000 000	2 750 000 000	12 400 000 000
2023	12 800 000 000	5 000 000 000	17 800 000 000
2024	9 550 000 000	2 500 000 000	12 050 000 000
2025	11 400 000 000	0	11 400 000 000
2026	2 750 000 000	0	2 750 000 000
2027	900 000 000	0	900 000 000
2029	500 000 000	0	500 000 000
2030	100 000 000	0	100 000 000
2032	850 000 000	0	850 000 000
	48 500 000 000	10 250 000 000	58 750 000 000

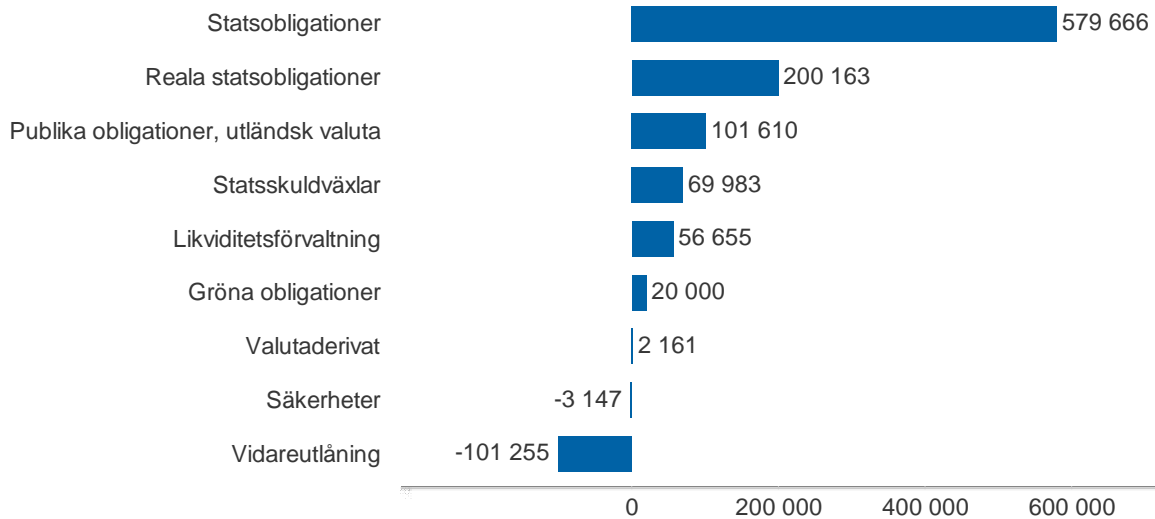
Skulder och tillgångar i likviditetsförvaltning och betalning av säkerheter

Instrument	Nominellt belopp	Bruttoskuld	Tillgångar	Aktuell valutakurs
Banklån, konton mm	9 292 876 773	9 447 000 000	-154 123 227	-154 123 227
Commercial paper, utländsk valuta	14 486 383 000	14 486 383 000	0	0
Credit Support Annex till ISDA	-1 298 577 366	841 803 669	-2 140 381 035	-2 140 381 035
Marginalsäkerheter, Futures	-52 586 349	0	-52 586 349	-52 586 349
Repor, svenska statspapper	63 415 812 938	71 522 751 496	-8 106 938 558	-8 106 938 558
Säkerheter under central motpartsclearing	-1 796 086 456	0	-1 796 086 456	-1 796 086 456
Värdepappersinnehav	-31 792 000 000	0	-31 792 000 000	-31 792 000 000
	52 255 822 540	96 297 938 165	-44 042 115 624	-44 042 115 624

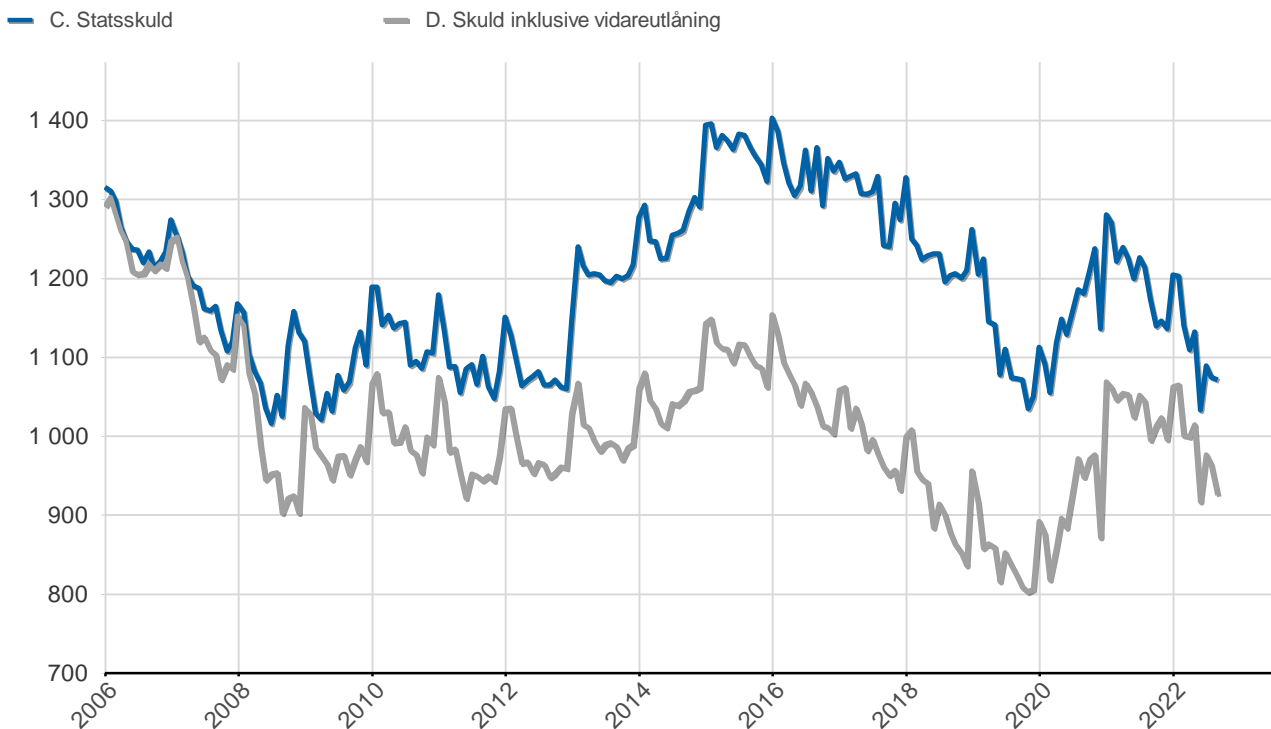
Översikt av statens skuld, mnkr

	A. Nominellt belopp	B. Aktuella valutakurser	Andel %	Löptid år	Duration år	C. Stats-skuld	D. Inkl. vidareutlåning	Andel %	D. Marknads-värde
Statsobligationer	579 666	579 666	56,4	7,3	6,4	579 666	579 666	62,6	565 924
Reala statsobligationer	164 835	200 163	19,5	5,8	5,7	200 163	200 163	21,6	224 084
Publika obligationer, utländsk valuta	86 272	101 610	9,9	0,5	0,5	101 610	101 610	11,0	101 210
Gröna obligationer	20 000	20 000	1,9	8,0	8,0	20 000	20 000	2,2	17 366
Kapitalmarknad	850 773	901 440	87,8	6,2	5,6	901 440	901 440	97,4	908 585
Statsskuldväxlar	69 983	69 983	6,8	0,2	0,2	69 983	69 983	7,6	69 795
Likviditetsförvaltning	55 403	56 655	5,5	0,0	-0,0	96 708	56 655	6,1	56 515
Säkerheter	-3 147	-3 147	-0,3	0,0	0,0	842	-3 147	-0,3	-3 023
Penningmarknad	122 239	123 490	12,0	0,1	0,1	167 533	123 490	13,3	123 287
Räntederivat	0	0	0,0	-	-61,3	0	0	0,0	1 277
Valutaderivat	0	2 161	0,2	-	-2,6	2 161	2 161	0,2	2 088
Derivatmarknad	0	2 161	0,2	-	-24,9	2 161	2 161	0,2	3 365
Vidareutlåning	0	0	0,0	-	-	0	-101 255	-10,9	-100 728
Vidareutlåning	0	0	0,0	-	-	0	-101 255	-10,9	-100 728
	973 013	1 027 091	100,0	5,5	4,8	1 071 133	925 836	100,0	934 509

D. Statens skuld inkl. vidareutlåning och förvaltningstillgångar, mnkr

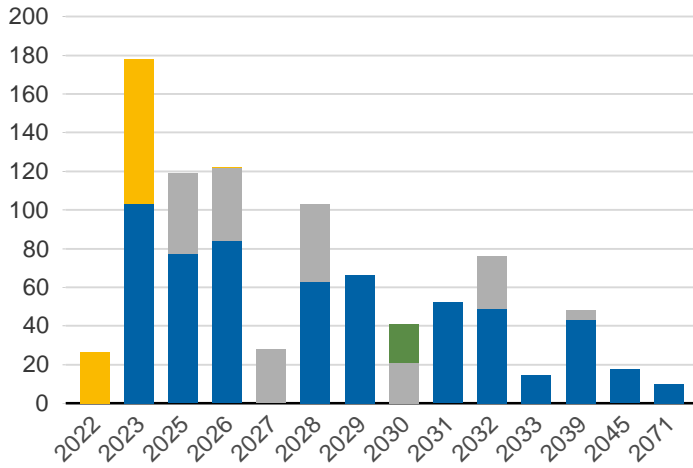


Statsskuld och Statens skuld inkl. vidareutlåning och förvaltningstillgångar, mnkr



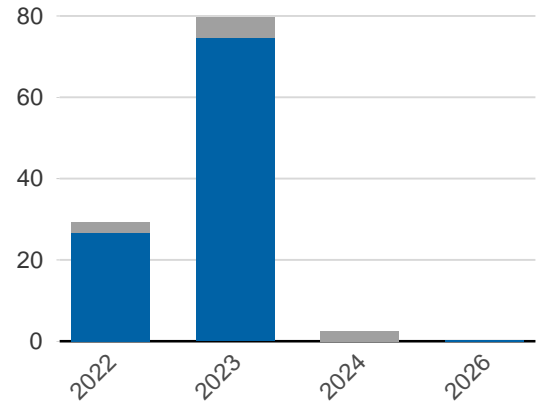
Kapitalmarknadsförfall, uppräknade belopp till aktuella valutakurser, mdkr

■ Statsobligationer
■ Reala statsobligationer
■ Obligationer, utländsk valuta
■ Gröna obligationer

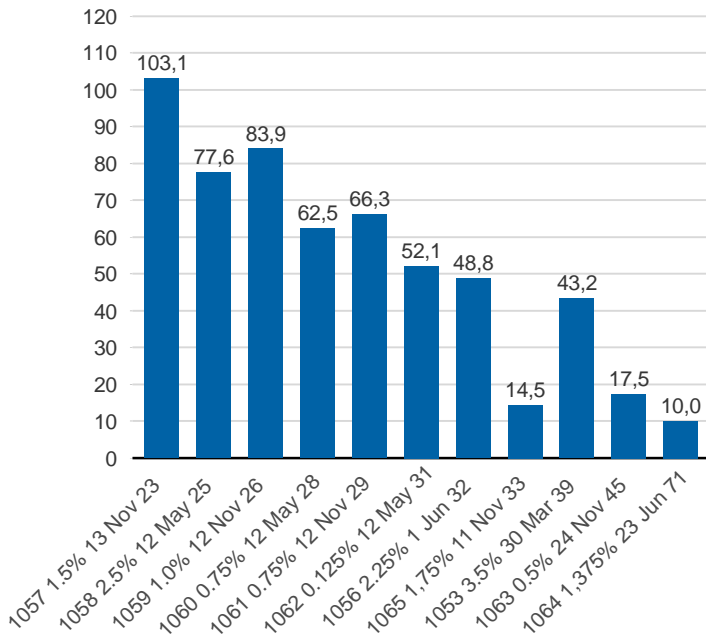


Valutaskuld på kapitalmarknaden inklusive swappar, aktuell valutakurs, mdkr

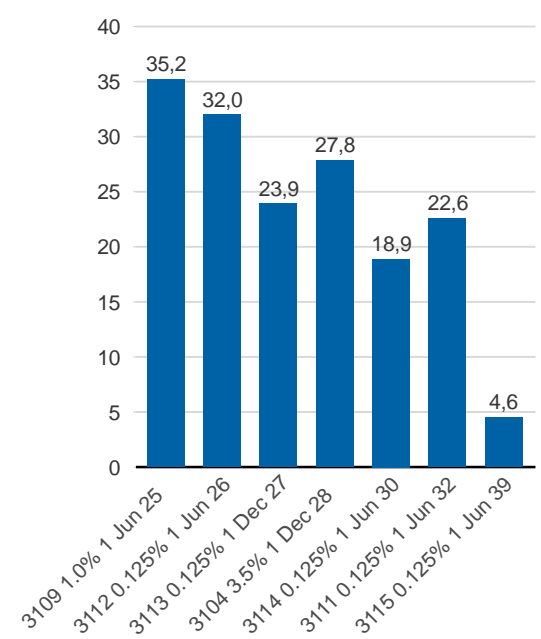
■ Ränteswappar mellan SEK och utländska valutor
■ Obligationer i utländsk valuta



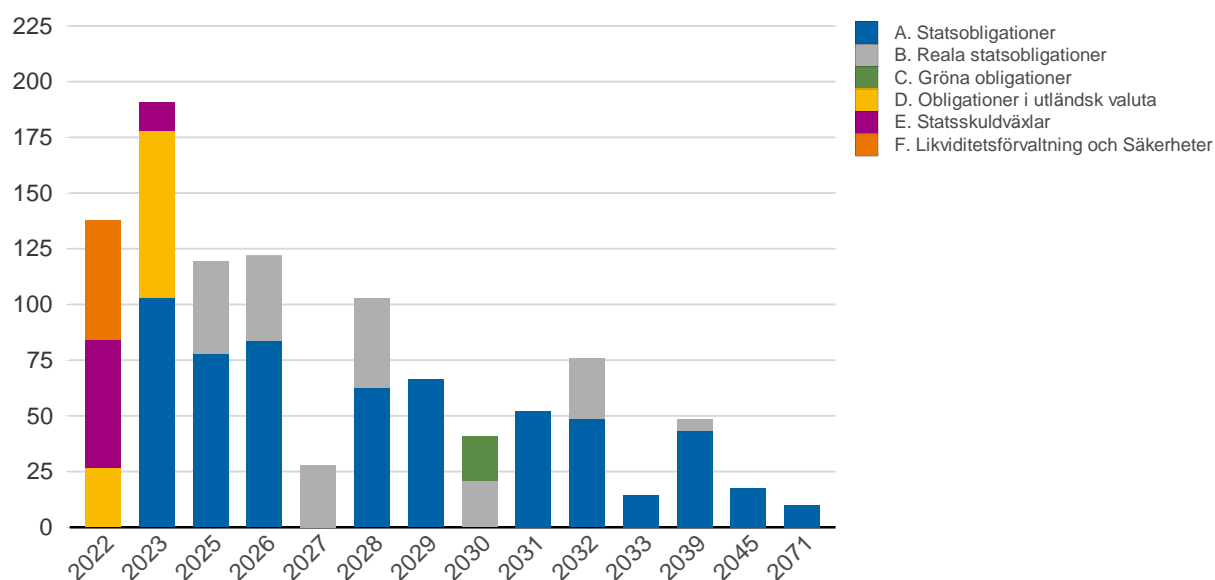
Statsobligationer, nominellt, mdkr



Reala statsobligationer, nominellt, mdkr

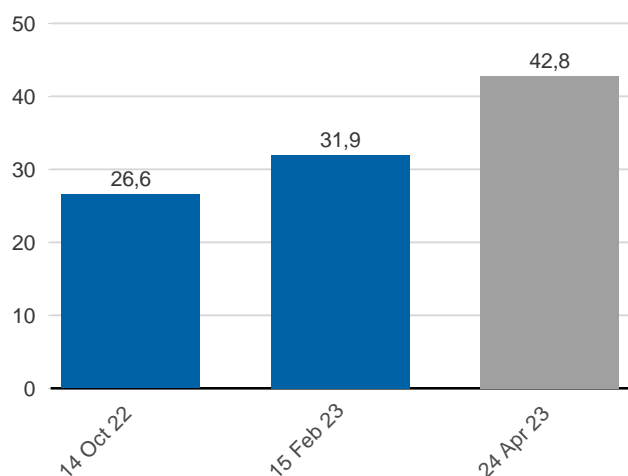


Förfalloprofil för hela skulden, aktuell valutakurs inkl. förvaltningstillgångar, mdkr



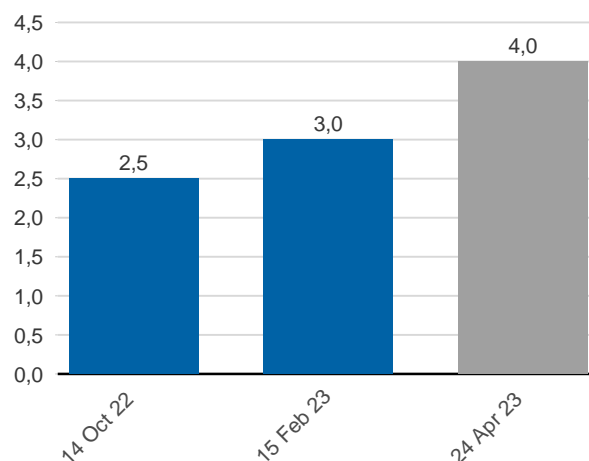
Publ. obligationer i euro och dollar, aktuell valutakurs, mdkr

EUR USD



Publ. obligationer i euro och dollar, md i resp. valuta

EUR USD



Vidareutlåning

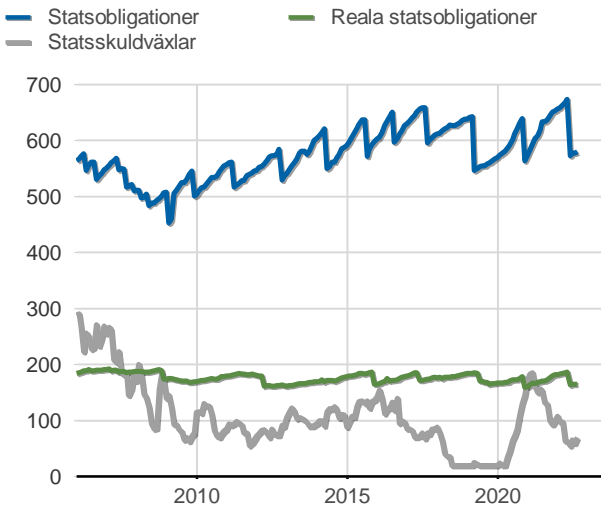
Mottagare	EUR	USD	Nominellt belopp	Aktuell valutakurs
Vidareutlåning till Riksbanken, kapitalmarknad	4 000 000 000	5 500 000 000	85 976 611 760	101 255 043 600
	4 000 000 000	5 500 000 000	85 976 611 760	101 255 043 600

Vidareutlåning till Riksbanken, förfall

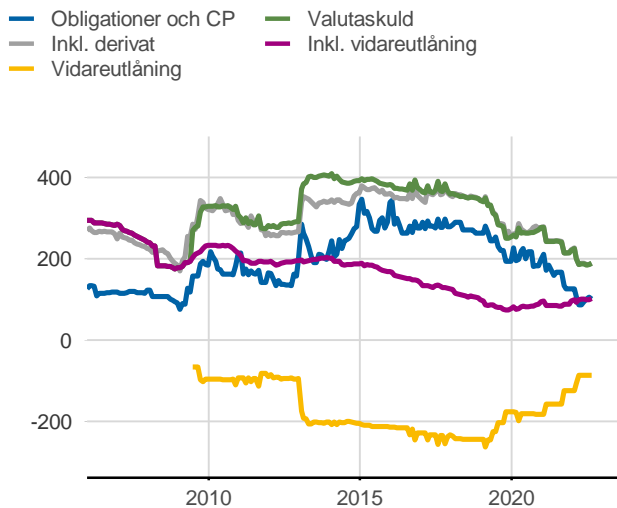
Aktuell valutakurs, kr	Penningmarknad	Kapitalmarknad	Belopp, kr
	0	101 255 043 600	101 255 043 600
Nominellt belopp, kr	Penningmarknad	Kapitalmarknad	Belopp, kr
2022-10-14	0	22 277 000 000	22 277 000 000
2023-02-15	0	24 396 900 000	24 396 900 000
2023-04-24	0	39 302 711 760	39 302 711 760
	0	85 976 611 760	85 976 611 760

Förfalldatum	Dollar	Euro
Nominellt belopp, respektive valuta		
2022-10-14	2 500 000 000	0
2023-02-15	3 000 000 000	0
2023-04-24	0	4 000 000 000
	5 500 000 000	4 000 000 000

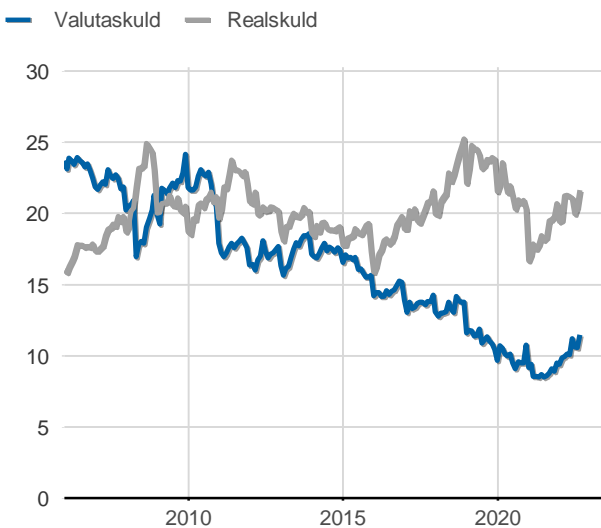
Statsobligationer, reaala statsobligationer och statsskuldväxlar, nominella belopp, mdkr



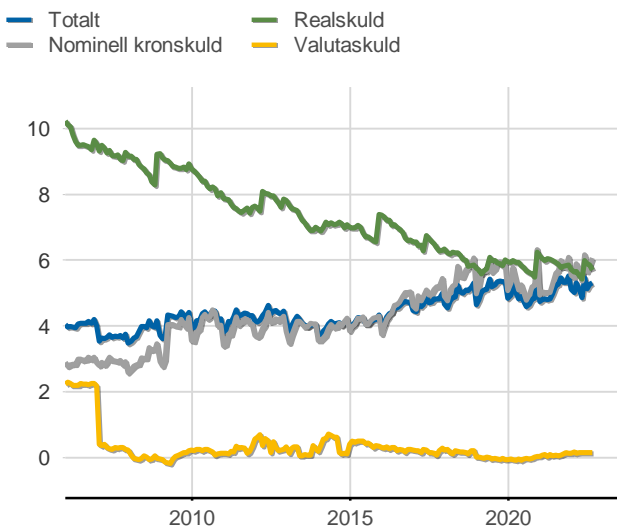
Valutaskuld inkl. vidareutlåning uppdelat på instrument, nominella belopp, mdkr



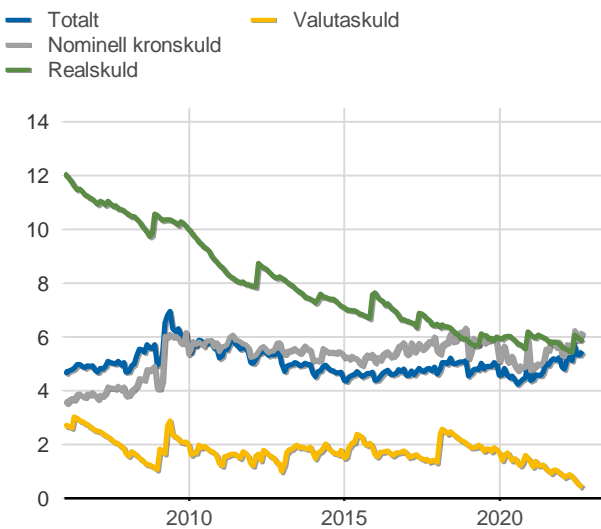
Skuldandelar, inklusive vidareutlåning, procent



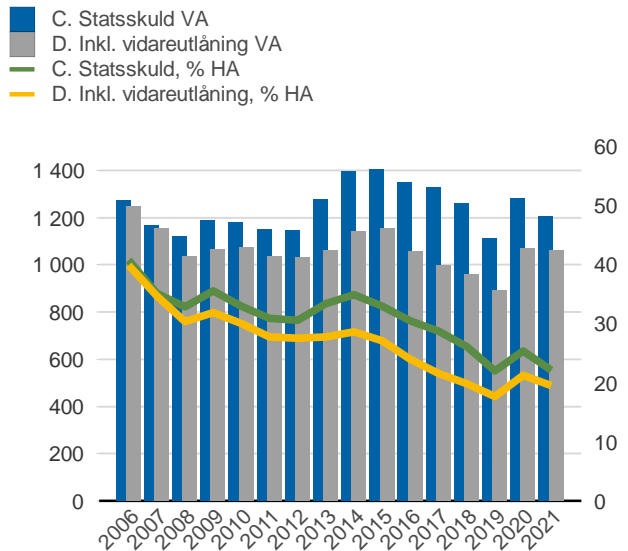
Duration för den totala skulden och respektive skuldslag, inkl. vidareutlåning, år



Återstående löptid till förfall, exklusive vidareutlåning, år



Statsskuld resp. Statens skuld inkl. vidareutlåning, mdkr och procent av BNP



Anm: Återstående löptid för valutaskulden avser endast obligationer och commercial paper.

Finansiering av statens skuld, inklusive och exklusive finansiering av vidareutlåning, nominellt belopp, kr						
Valuta	Instrument	Nominellt belopp	Procent	Exklusive vidareutlåning	Procent	Vidareutlåning
Kronor	Statsobligationer	579 666 450 000	59,6	579 666 450 000	65,3	0
	Reala statsobligationer	164 834 290 000	16,9	164 834 290 000	18,6	0
	Statsskuldväxlar	69 983 000 000	7,2	69 983 000 000	7,9	0
	Likviditetsförvaltning	41 070 812 938	4,2	41 070 812 938	4,6	0
	Gröna obligationer	20 000 000 000	2,1	20 000 000 000	2,3	0
	Övriga kapitalmarknadsskulder	1 000 000	0,0	1 000 000	0,0	0
	Säkerheter	-2 934 303 170	-0,3	-2 934 303 170	-0,3	0
		872 621 249 768	89,7	872 621 249 768	98,4	0
Utländsk valuta	Obligationer i utländsk valuta	86 271 702 000	8,9	295 090 240	0,0	85 976 611 760
	Likviditetsförvaltning	14 332 259 773	1,5	14 332 259 773	1,6	0
	Säkerheter	-212 947 000	-0,0	-212 947 000	-0,0	0
		100 391 014 772	10,3	14 414 403 012	1,6	85 976 611 760
		973 012 264 540	100,0	887 035 652 780	100,0	85 976 611 760

Statsobligationer, reala statsobligationer, obligationer i utländsk valuta och statsskuldväxlar											
Instrument	Obligationer	Serie	Valuta	ISIN-nummer	ISIN US 144A	Kupong-ränta	Utgivningsdag	Förfallodag	Ursprunglig löptid	Volym resp. valuta	
Statsobligationer	SGB 1057 1.5% 13 Nov 23	1057	SEK	SE0004869071	-	1,5	2012-10-22	2023-11-13	11,1	103 135 000 000	
	SGB 1058 2.5% 12 May 25	1058	SEK	SE0005676608	-	2,5	2014-02-03	2025-05-12	11,3	77 626 000 000	
	SGB 1059 1.0% 12 Nov 26	1059	SEK	SE0007125927	-	1	2015-05-22	2026-11-12	11,5	83 914 000 000	
	SGB 1060 0.75% 12 May 28	1060	SEK	SE0009496367	-	0,75	2017-01-27	2028-05-12	11,3	62 513 000 000	
	SGB 1061 0.75% 12 Nov 29	1061	SEK	SE0011281922	-	0,75	2018-06-01	2029-11-12	11,5	66 339 000 000	
	SGB 1062 0.125% 12 May 31	1062	SEK	SE0013935319	-	0,125	2020-03-27	2031-05-12	11,1	52 140 000 000	
	SGB 1056 2.25% 1 Jun 32	1056	SEK	SE0004517290	-	2,25	2012-03-20	2032-06-01	20,2	48 814 000 000	
	SGB 1065 1.75% 11 Nov 33	1065	SEK	SE0017830730	-	1,75	2022-05-06	2033-11-11	11,5	14 500 000 000	
	SGB 1053 3.5% 30 Mar 39	1053	SEK	SE0002829192	-	3,5	2009-03-30	2039-03-30	30,0	43 213 450 000	
	SGB 1063 0.5% 24 Nov 45	1063	SEK	SE0015193313	-	0,5	2020-11-24	2045-11-24	25,0	17 472 000 000	
	SGB 1064 1.375% 23 Jun 71	1064	SEK	SE0016102115	-	1,375	2021-06-23	2071-06-23	50,0	10 000 000 000	
	Reala statsobligationer	SGB IL 3109 1.0% 1 Jun 25	3109	SEK	SE0005703550	-	1	2014-02-11	2025-06-01	11,3	35 153 000 000
		SGB IL 3112 0.125% 1 Jun 26	3112	SEK	SE0008014062	-	0,125	2016-02-15	2026-06-01	10,3	31 958 000 000
		SGB IL 3113 0.125% 1 Dec 27	3113	SEK	SE0009548704	-	0,125	2017-02-06	2027-12-01	10,8	23 866 000 000
		SGB IL 3104 3.5% 1 Dec 28	3104	SEK	SE0000556599	-	3,5	1999-04-22	2028-12-01	29,6	27 846 290 000
		SGB IL 3103 3.5% 1 Dec 28	3103	SEK	SE0000479453	-	3,5	1998-06-26	2028-12-01	30,5	1 000 000
		SGB IL 3114 0.125% 1 Jun 30	3114	SEK	SE0013748258	-	0,125	2020-02-10	2030-06-01	10,3	18 906 000 000
SGB IL 3111 0.125% 1 Jun 32		3111	SEK	SE0007045745	-	0,125	2015-04-30	2032-06-01	17,1	22 553 500 000	
SGB IL 3115 0.125% 1 Jun 39		3115	SEK	SE0016786560	-	0,125	2021-09-06	2039-06-01	17,7	4 551 500 000	
Publika obligationer, utländsk valuta	EUB USD 0.125% 14 Oct 22		USD	XS2243306003	US87020D2B95	0,125	2020-10-14	2022-10-14	2,0	2 500 000 000	
	EUB USD 2.375% 15 Feb 23		USD	XS1748232862	US87020DBC74	2,375	2018-01-11	2023-02-15	5,1	3 000 000 000	
	EUB EUR 0.125% 24 Apr 23		EUR	XS1756338551	XS1756368202	0,125	2018-01-24	2023-04-24	5,2	4 000 000 000	
	ESB EUR 9.405% 28 Dec 26		EUR	ES0273315038		9,405	1996-04-09	2026-12-28	30,7	33 205 918	
Statsskuldväxlar	STB 21 Sep 22		SEK	SE0016787204		-	ZC	2021-09-03	2022-09-21	1,0	22 500 000 000
	STB 19 Okt 22		SEK	SE0018245821		-	ZC	2022-07-08	2022-10-19	0,3	10 000 000 000
	STB 16 Nov 22		SEK	SE0018397499		-	ZC	2022-08-05	2022-11-16	0,3	12 500 000 000
	STB 21 Dec 22		SEK	SE0017133655		-	ZC	2021-12-10	2022-12-21	1,0	12 483 000 000
	STB 15 Mar 23		SEK	SE0017564297		-	ZC	2022-03-04	2023-03-15	1,0	12 500 000 000
Gröna obligationer	EUB G SEK 0.125% 9 Sep 30		SEK	XS2226974504	XS2226974413	0,125	2020-09-09	2030-09-09	10,0	20 000 000 000	

SKULDANDELAR OCH LÖPTIDER SOM DE MÄTS I STYRNINGEN AV FÖRVALTNINGEN

Regeringen beslutar om riktvärden för statsskuldens löptid och fördelningen mellan skuldslagen Nominell kronskuld, Real kronskuld och Valutaskuld.

Det skuldmått som används vid riskstyrningen är statens uppräknade skuldbelopp till aktuell valutakurs inklusive fordringar i vidareutlåning och förvaltningstillgångar. Positioner som tas i derivat för att aktivt ändra exponeringen i skulden ingår inte i beräkningarna. Derivattransaktioner som påverkar fördelningen mellan skuldslagen ingår däremot.

Löptiden mäts med duration (Macaulay). Tabellen visar det skuldmått som används i riskstyrningen som ett månadsgenomsnitt.

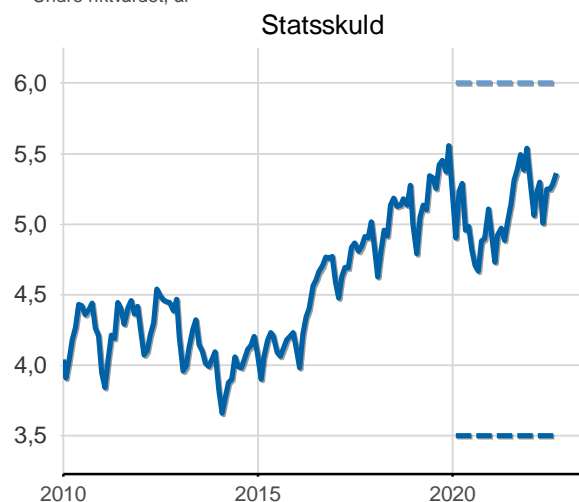
Andelar och löptid (duration) i Riksgäldens riskstyrning

	Skuldmått riskstyrning	Andelar månadsgenomsnitt	Duration månadsgenomsnitt
Nominell kronskuld	627 530 377 526	67,3	6,10
Real kronskuld	198 724 647 104	21,3	5,79
Valutaskuld	106 664 026 769	11,4	0,14
	932 919 051 400	100,0	5,36

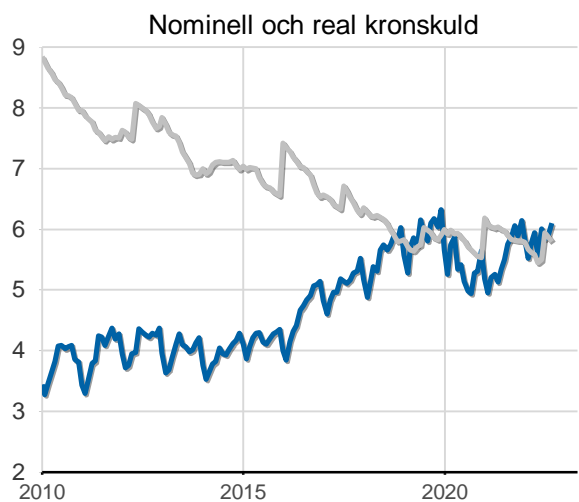
Löptid (duration), år, månadsgenomsnitt

Riktvärdet för löptiden (duration) är fr.o.m. 2020:
Statsskuld, inom intervallet: 3,5-6 år

— Statsskuld, år
— Övre riktvärdet, år
— Undre riktvärdet, år



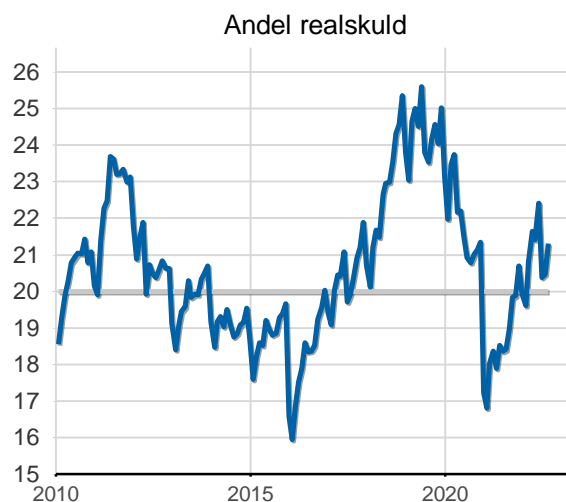
— Nominell kronskuld, år
— Realskuld, år



Skuldandelar, %, månadsgenomsnitt

Riktvärdena för skuldandelarna är fr.o.m. 2020:
Real kronskuld: 20 %
Valutaskuld: Statsskuldens exponering i utländsk valuta ska vara oförändrad

— Riktvärde för realskuden, %
— Realskuld, %



— Valutaskuld till aktuell valutakurs, mdkr

