



Sveriges statsskuld

29 mars 2019

STATSSKULD

	Förändring från föregående månad	Utestående belopp, kr
A. Nominellt belopp, inkl. förvaltningsstillgångar	-8 700 338 658	1 069 344 620 298
Upplupen inflationskompensation (uppräkningsbelopp)	-2 163 241 430	26 074 827 002
Valutakurseffekter	-1 521 401 833	34 145 831 167
B. Nominellt uppräknat belopp till aktuell valutakurs inkl. förvaltningstillgångar	-12 384 981 921	1 129 565 278 466
Förvaltningstillgångar, aktuell valutakurs	-67 119 432 454	15 348 566 344
Officiellt mått på statens bruttoskuld:		
C. STATSSKULD	-79 504 414 374	1 144 913 844 811

STATENS SKULD INKL. VIDAREUTLÅNING OCH FÖRVALTNINGSTILLGÅNGAR

	Förändring från föregående månad	Utestående belopp, kr
Vidareutlåning	17 963 260 955	-265 999 378 540
Förvaltningstillgångar	67 119 432 454	-15 348 566 344
D. STATENS SKULD INKLUSIVE VIDAREUTLÅNING OCH FÖRVALTNINGSTILLGÅNGAR	5 578 279 034	863 565 899 926

Statsskulden beräknas som värdet av utestående skuldinstrument, i huvudsak obligationer och statskuldväxlar, vid rapporteringstidpunkten beräknat enligt fastlagda principer; se nedan. Inom ramen för skuldförvaltningen finns också vissa tillgångar. Det är medel som tillfälligt placeras på penningmarknaden till dess de används för att betala utgifter i statsbudgeten eller förfallande lån. Tillgångarna innebär att den reella skulden är mindre än summan av utestående skuldinstrument. I denna rapport presenteras både skulder och tillgångar eftersom vår ambition är att uppnå en rättvisande och transparent redovisning av statens skuldsättning.

Nominellt belopp (under A ovan) avser summan av de belopp som Riksgälden åtar sig att betala när ett skuldinstrument förfaller respektive erhåller vid förfall om det är frågan om en tillgång. Beloppet redovisas i kronor till valutakursen vid upplåningstillfället. Nästa steg i beräkningen av statskulden (under B ovan) är att redovisa de nominella beloppen till aktuell valutakurs och lägga till upplupen inflationskompensation avseende utestående reala statsobligationer (Uppräknat belopp). Dessa mått visar statens skuld när hänsyn tas till de tillgångar som hanteras inom skuldförvaltningen.

Det officiella måttet på statskulden (under C ovan) är definierat utifrån principer fastlagda på EU-nivå. Det redovisar statens bruttoskuld, utan hänsyn till tillgångar. För att ta fram det måttet adderas finansiella förvaltningstillgångar till måttet B.

Riksgälden redovisar även "Statens skulder inklusive vidareutlåning och förvaltningstillgångar" (under D ovan). Här inkluderas inte bara förvaltningstillgångar utan även vissa andra finansiella tillgångar, nämligen vidareutlåning till Riksbanken och utländska stater. Detta mått används i styrningen av statskulden enligt riktlinjer som beslutas av regeringen och i vår interna riskhantering. Vidareutlåning utgör en fordran för staten, men är inte på samma sätt som tillgångar i penningmarknaden tillgänglig för betalning av statens utgifter.

Skulder redovisas med positivt tecken samt tillgångar med negativt. Förändring avser förändring av det nominella beloppet från föregående månad. Redovisningen är baserad på affärsdag. Notera dock att utgivnings- och förfallodag avser likviddag.

Statsobligationer

Obligation	Utgivningsdag	Löptid	Duration	Förändring	Nominellt belopp, kr
SGB 1052 4.25% 12 Mar 19	2007-11-26	-	-	-98 550 120 000	0
SGB 1047 5% 1 Dec 20	2004-02-02	1,7	1,6	0	96 053 780 000
SGB 1054 3.5% 1 Jun 22	2011-02-14	3,2	3,0	0	103 630 500 000
SGB 1057 1.5% 13 Nov 23	2012-10-22	4,6	4,5	0	81 885 000 000
SGB 1058 2.5% 12 May 25	2014-02-03	6,1	5,7	0	62 376 000 000
SGB 1059 1.0% 12 Nov 26	2015-05-22	7,6	7,4	0	59 164 000 000
SGB 1060 0.75% 12 May 28	2017-01-27	9,1	8,8	0	43 513 000 000
SGB 1061 0.75% 12 Nov 29	2018-06-01	10,6	10,2	2 500 000 000	35 400 000 000
SGB 1056 2.25% 1 Jun 32	2012-03-20	13,2	11,5	500 000 000	20 000 000 000
SGB 1053 3.5% 30 Mar 39	2009-03-30	20,0	15,8	0	45 250 450 000
		6,7	6,3	-95 550 120 000	547 272 730 000

Reala statsobligationer

Obligation	Utgivningsdag	Löptid	Duration	Inflationskompensation	Inkl. inflationskomp.	Förändring	Nominellt belopp, kr
SGB IL 3110 0.125% 1 Jun 19	2015-02-09	0,2	0,2	743 133 372	16 193 133 372	0	15 450 000 000
SGB IL 3102 4% 1 Dec 20	1996-06-06	1,7	1,6	12 276 021 416	48 292 071 416	-1 160 000 000	36 016 050 000
SGB IL 3108 0.25% 1 Jun 22	2011-09-20	3,2	3,2	1 905 145 959	36 062 145 959	-250 000 000	34 157 000 000
SGB IL 3109 1% 1 Jun 25	2014-02-11	6,2	6,0	1 189 603 444	27 070 603 444	900 000 000	25 881 000 000
SGB IL 3112 0.125% 1 Jun 26	2016-02-15	7,2	7,2	827 591 751	18 263 591 751	750 000 000	17 436 000 000
SGB IL 3113 0.125% 1 Dec 27	2017-02-06	8,7	8,7	414 919 334	12 934 919 334	678 000 000	12 520 000 000
SGB IL 3104 3.5% 1 Dec 28	1999-04-22	9,7	8,7	7 762 007 612	35 213 297 612	0	27 451 290 000
SGB IL 3103 3.5% 1 Dec 28	1998-06-26	9,7	8,7	340 849	1 340 849	0	1 000 000
SGB IL 3111 0.125% 1 Jun 32	2015-04-30	13,2	13,2	956 063 266	17 561 063 266	97 000 000	16 605 000 000
		5,7	5,7	26 074 827 002	211 592 167 002	1 015 000 000	185 517 340 000

Publika obligationer i utländsk valuta

Obligation	Utgivningsdag	Löptid	Duration	Utländsk valuta	Aktuell valutakurs	Förändring	Nominellt belopp, kr
EUB USD 1.125% 15 Mar 19	2016-03-15	-	-	0	0	-16 938 600 000	0
EUB USD 1.500% 25 Jul 19	2017-07-25	0,3	0,3	2 750 000 000	25 510 100 000	0	22 781 550 000
EUB USD 1.125% 21 Oct 19	2016-10-21	0,6	0,6	3 000 000 000	27 829 200 000	0	26 488 500 000
EUB USD 1.625% 24 Mar 20	2015-03-24	1,0	1,0	2 000 000 000	18 552 800 000	0	17 267 112 500
EUB USD 1.625% 6 Apr 20	2017-04-06	1,0	1,0	2 000 000 000	18 552 800 000	0	17 711 600 000
EUB USD 1.875% 02 Nov 20	2017-11-02	1,6	1,6	2 500 000 000	23 191 000 000	0	20 573 750 000
EUB USD 2.375% 15 Feb 21	2018-02-15	1,9	1,9	3 000 000 000	27 829 200 000	0	24 086 400 000
EUB USD 1.25% 8 Sep 21	2016-09-08	2,4	2,4	2 000 000 000	18 552 800 000	0	17 080 800 000
EUB USD 2,5% 28 Feb 22	2019-02-28	2,9	2,9	2 000 000 000	18 552 800 000	0	18 699 000 000
EUB USD 2.375% 15 Feb 23	2018-01-11	3,9	3,8	3 000 000 000	27 829 200 000	0	24 396 900 000
EUB EUR 0.75% 2 May 19	2014-05-02	0,1	0,1	2 250 000 000	23 432 882 130	0	20 402 744 918
EUB EUR 0.05% 12 Feb 20	2015-02-12	0,9	0,9	1 500 000 000	15 621 921 420	0	14 156 448 840
EUB EUR 0.125% 24 Apr 23	2018-01-24	4,1	4,0	4 000 000 000	41 658 457 120	0	39 302 711 760
ESB EUR 9.405% 28 Dec 26	1996-04-09	7,8	6,2	60 101 210	625 930 920	0	534 099 996
		1,9	1,9		287 739 091 590	-16 938 600 000	263 481 618 014

Privatplaceringar i utländsk valuta m.m.

Instrument	Löptid	Duration	Utländsk valuta	Aktuell valutakurs inkl. infl. kompensation	Förändring	Nominellt belopp, kr

PENNINGMARKNAD

Statsskuldväxlar

Statsskuldväxel	Utgivningsdag	Löptid	Duration	Förändring	Nominellt belopp, kr
STB 20 Mar 19	2018-09-28	-	-	-5 000 000 000	0
STB 17 Apr 19	2019-01-11	0,1	0,0	3 900 000 000	8 900 000 000
STB 15 May 19	2019-02-08	0,1	0,1	1 525 000 000	6 525 000 000
STB 19 Jun 19	2018-12-07	0,2	0,2	0	5 000 000 000
STB 18 Sep 19	2019-03-08	0,5	0,5	5 000 000 000	5 000 000 000
		0,2	0,2	5 425 000 000	25 425 000 000

Likviditetsförvaltningsinstrument

Instrument	Bruttoskuld, kr	Förändring	Nominellt belopp, kr
Bankkonton, kronor	279 942	279 942	279 942
Bankkonton, utländsk valuta	34 024 681	125 795 645	7 933 796
Banklån mm	20 265 000 000	14 375 000 000	20 265 000 000
Banklån, konton mm	20 299 304 623	14 501 075 587	20 273 213 738
Repor, andra värdepapper, enkla repor	0	52 565 680 142	0
Repor, andra värdepapper, trepartsrepor	0	20 000 000 000	0
Repor, andra värdepapper	0	72 565 680 142	0
Repor, Reala statsobligationer	673 705 709	-3 634 643 139	-3 345 616 795
Repor, Statsobligationer	32 299 548 795	15 787 032 087	29 442 272 726
Repor, Statsskuldväxlar	648 164 661	-1 916 616 502	-1 916 616 502
Repor, svenska statspapper	33 621 419 165	10 235 772 446	24 180 039 429
Bostadsobligationer, innehav	0	0	-1 224 000 000
Värdepappersinnehav	0	0	-1 224 000 000
	53 920 723 788	97 302 528 175	43 229 253 167

Säkerheter

Instrument	Bruttoskuld, kr	Förändring	Nominellt belopp, kr
Credit Support Annex till ISDA, SEK	305 400 000	-237 000 000	-193 600 000
Credit Support Annex till ISDA, utländsk valuta	73 943 761	264 491 446	-2 116 249 622
Marginalsäkerheter, Futures	0	-4 604 456	-126 792 788
Säkerheter under central motpartsclearing	3 723 644 414	27 695 252	1 882 534 862
	4 102 988 175	50 582 242	-554 107 548

Summa: Penningmarknad

102 778 110 416 68 100 145 619

PRIVATMARKNAD

Premieobligationer

Obligation	Utgivningsdag	Löptid	Duration	Utgivet	Behållet	Förändring	Nominellt belopp, kr
SLB 2014:1 0.8% 7 Maj 19	2014-04-30	0,1	0,1	2 100 000 000	-63 635 000	0	2 036 365 000
SLB 2014:2 0.6% 2 Dec 21	2014-11-26	2,7	2,6	2 900 000 000	-10 515 000	0	2 889 485 000
		1,6	1,6	5 000 000 000	-74 150 000	0	4 925 850 000

Riksgäldsspar

Kontoform	Förändring	Nominellt belopp, kr
Riksgäldsspar, nominellt	-4 552 856	34 011 934
Riksgäldsspar, reallt	-1 195 576	14 713 921
	-5 748 432	48 725 855

Summa: Privatmarknad

-5 748 432 4 974 575 855

ALLA MARKNADER INKL. FÖRVALTNINGSTILLGÅNGAR

Förändring Nominellt belopp

Summa nominella belopp. Under A på sidan 1.

-8 700 338 658 1 069 344 620 298

APPENDIX

Olika skuldslag, inklusive vidareutlåning och förvaltningsstillgångar

Skuldslag	Nominellt belopp	Aktuell valutakurs och uppräkningsbelopp	Löptid	Duration	Andel
Nominell kronskuld	553 573 888 836	553 573 888 836	5,88	5,67	64,1
Real kronskuld	185 532 053 921	211 606 880 923	5,66	5,68	24,5
Valutaskuld	85 078 141 940	98 385 130 167	1,92	-0,03	11,4
	824 184 084 698	863 565 899 926	4,81	5,10	100,0

Nominell kronskuld, inklusive förvaltningsstillgångar

Instrument	Nominellt belopp, kr
Statsobligationer	547 272 730 000
Likviditetsförvaltning	43 221 319 371
Statsskuldväxlar	25 425 000 000
Privatmarknad	4 959 861 934
Valutaterminer, SEK	3 888 820 782
Säkerheter	1 689 031 749
Swappar mellan SEK och utländsk valuta	-72 882 875 000
	553 573 888 836

Real kronskuld

Instrument	Nominellt belopp, kr	Inflationskompensation, kr	Real kronskuld, kr
Reala statsobligationer	185 517 340 000	26 074 827 002	211 592 167 002
Riksgäldsspar, realt	14 713 921	0	14 713 921
	185 532 053 921	26 074 827 002	211 606 880 923

Valutaskuld, inkl. vidareutlåning och penningmarknadstillgångar

Instrument	Nominellt belopp, kr	Valutakurseffekter, kr	Valutaskuld, kr
Publika obligationer, utländsk valuta	263 481 618 014	24 257 473 576	287 739 091 590
Swappar mellan SEK och utländsk valuta	72 882 875 000	10 297 364 095	83 180 239 095
Övriga valutaskulder	-1 789 190	222 067 555	220 278 364
Likviditetsförvaltning	7 933 796	0	7 933 796
Säkerheter	-2 243 139 297	0	-2 243 139 297
Valutaterminer, SEK	-3 888 820 782	-631 074 059	-4 519 894 841
Vidareutlåning	-245 160 535 600	-20 838 842 940	-265 999 378 540
	85 078 141 940	13 306 988 227	98 385 130 167

Valutaskuld exklusive vidareutlåning	330 238 677 540	34 145 831 167	364 384 508 707
--------------------------------------	-----------------	----------------	-----------------

Swappar, nominellt belopp

Förfalloår	Ränteswappar i kronor, kr	Ränteswappar mellan kronor och utländska valutor, kr	Ränteswappar totalt, kr
2019	12 850 000 000	-5 882 875 000	6 967 125 000
2020	20 650 000 000	10 000 000 000	30 650 000 000
2021	33 200 000 000	11 250 000 000	44 450 000 000
2022	24 750 000 000	12 500 000 000	37 250 000 000
2023	8 500 000 000	5 000 000 000	13 500 000 000
2024	5 000 000 000	2 500 000 000	7 500 000 000
2025	6 650 000 000	0	6 650 000 000
2026	2 000 000 000	0	2 000 000 000
2027	400 000 000	0	400 000 000
	114 000 000 000	35 367 125 000	149 367 125 000

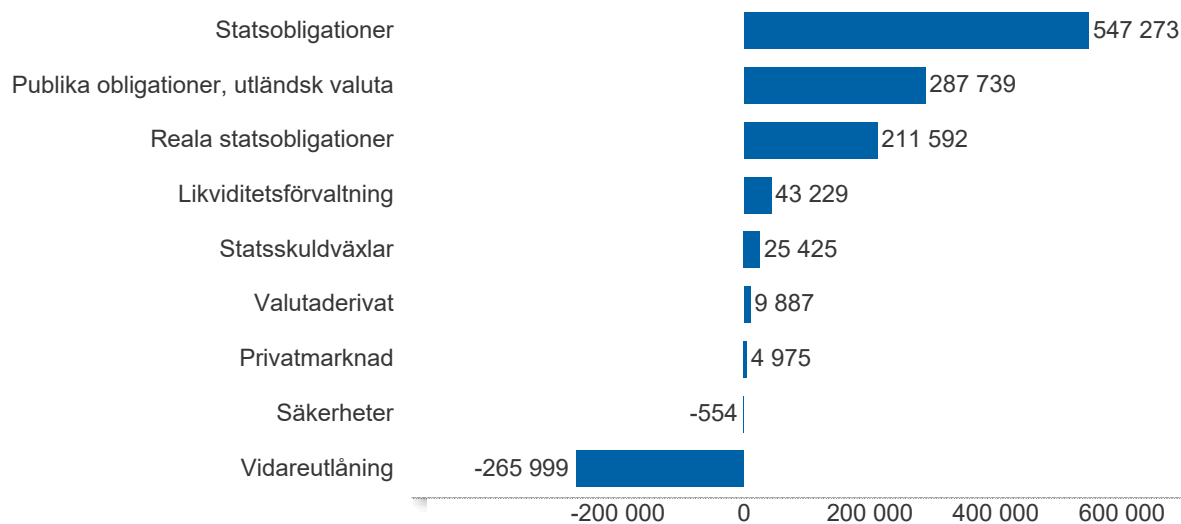
Skulder och tillgångar i likviditetsförvaltning och betalning av säkerheter

Instrument	Nominellt belopp	Bruttoskuld	Tillgångar	Aktuell valutakurs
Banklån, konton mm	20 273 213 738	20 299 304 623	-26 090 885	-26 090 885
Credit Support Annex till ISDA	-2 309 849 622	379 343 761	-2 689 193 383	-2 689 193 383
Marginalsäkerheter, Futures	-126 792 788	0	-126 792 788	-126 792 788
Repör, svenska statspapper	24 180 039 429	33 621 419 165	-9 441 379 736	-9 441 379 736
Säkerheter under central motparts clearing	1 882 534 862	3 723 644 414	-1 841 109 552	-1 841 109 552
Värdepappersinnehav	-1 224 000 000	0	-1 224 000 000	-1 224 000 000
	42 675 145 619	58 023 711 963	-15 348 566 344	-15 348 566 344

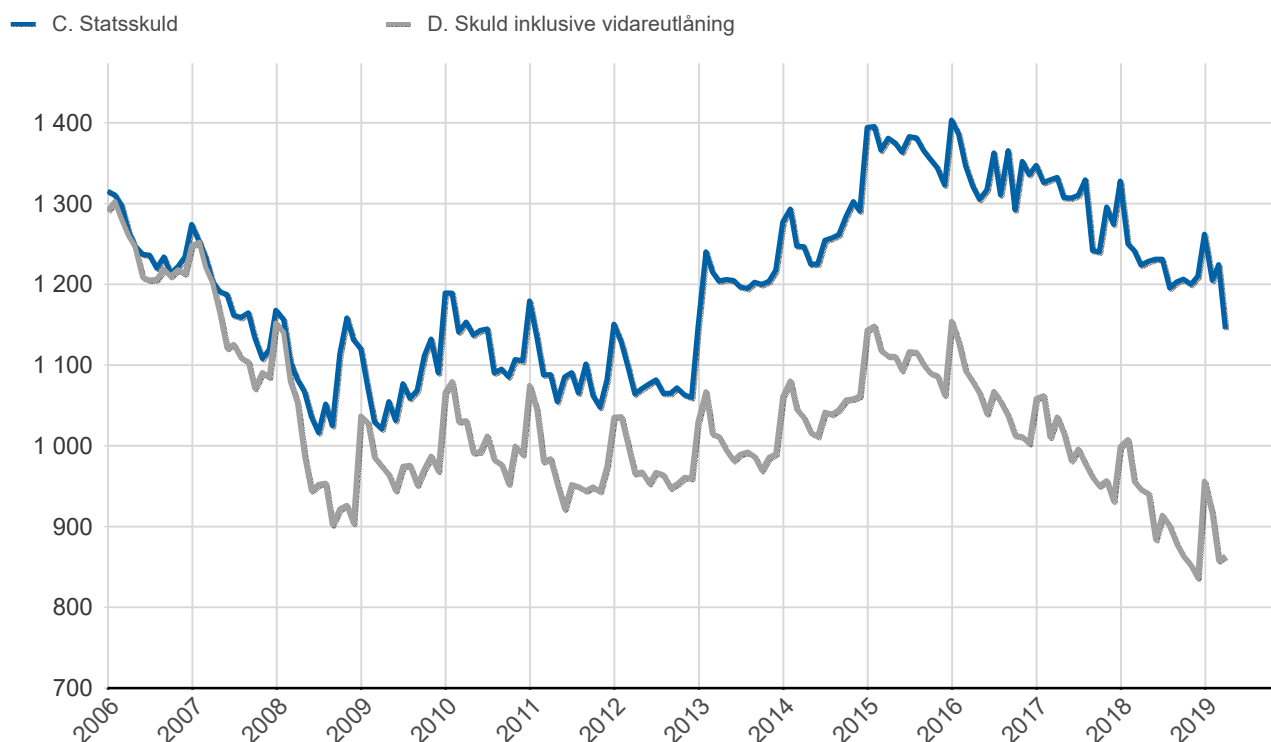
Översikt av statens skuld, mnkr

	A. Nominellt belopp	B. Aktuella valutakurser	Andel %	Löptid år	Duration år	C. Stats-skuld	D. Inkl. vidareutlåning	Andel %	D. Marknads-värde
Statsobligationer	547 273	547 273	48,4	6,7	6,3	547 273	547 273	63,4	628 278
Publika obligationer, utländsk valuta	263 482	287 739	25,5	1,9	1,9	287 739	287 739	33,3	288 431
Reala statsobligationer	185 517	211 592	18,7	5,7	5,7	211 592	211 592	24,5	254 644
Kapitalmarknad	996 272	1 046 604	92,7	5,1	5,1	1 046 604	1 046 604	121,2	1 171 353
Statsskuldväxlar	25 425	25 425	2,3	0,2	0,2	25 425	25 425	2,9	25 447
Likviditetsförvaltning	43 229	43 229	3,8	0,0	0,0	53 921	43 229	5,0	43 229
Säkerheter	-554	-554	-0,0	0,0	0,0	4 103	-554	-0,1	-429
Penningmarknad	68 100	68 100	6,0	0,1	0,1	83 449	68 100	7,9	68 247
Premieobligationer	4 926	4 926	0,4	1,6	1,6	4 926	4 926	0,6	4 998
Riksgäldsspar	49	49	0,0	0,8	0,8	49	49	0,0	49
Privatmarknad	4 975	4 975	0,4	1,6	1,6	4 975	4 975	0,6	5 047
Valutaderivat	-2	9 887	0,9	-	-17,9	9 887	9 887	1,1	6 352
Räntederivat	0	0	0,0	-	65,5	0	0	0,0	-5 080
Derivatmarknad	-2	9 887	0,9	-	-351,0	9 887	9 887	1,1	1 272
Vidareutlåning	0	0	0,0	-	-	0	-265 999	-30,8	-266 425
Vidareutlåning	0	0	0,0	-	-	0	-265 999	-30,8	-266 425
	1 069 345	1 129 565	100,0	4,8	4,4	1 144 914	863 566	100,0	979 494

D. Statens skuld inkl. vidareutlåning och förvaltningsstillgångar, mnkr

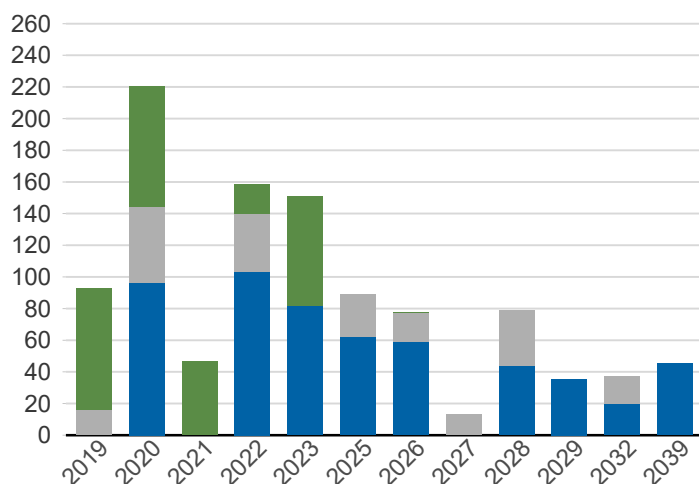


Statsskuld och Statens skuld inkl. vidareutlåning och förvaltningsstillgångar, mdkr



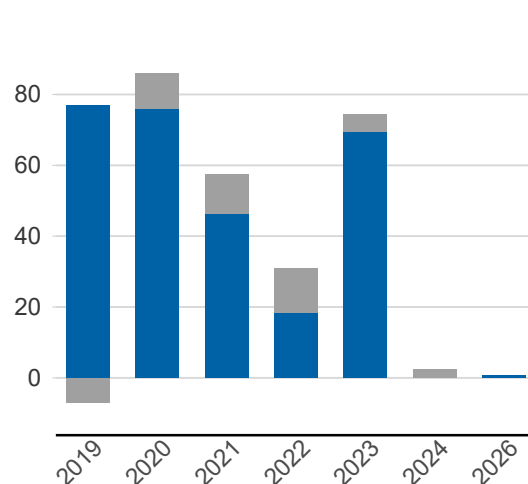
Kapitalmarknadsförfall, uppräknade belopp till aktuella valutakurser, mdkr

■ Obligationer, utländsk valuta
 ■ Statsobligationer
 ■ Reala statsobligationer

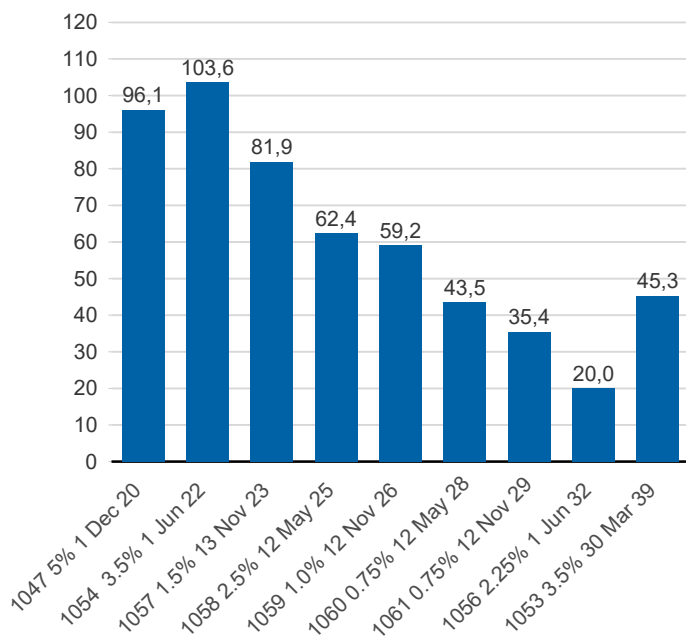


Valutaskuld på kapitalmarknaden inklusive swappar, aktuell valutakurs, mdkr

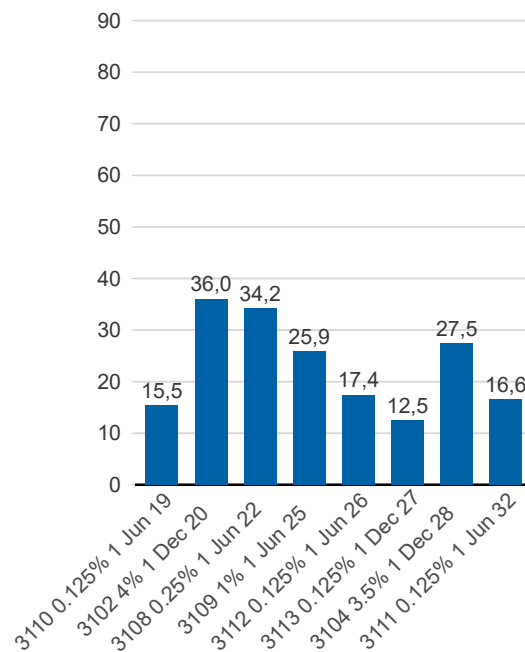
■ Ränteswappar mellan SEK och utländska valutor
 ■ Obligationer i utländsk valuta



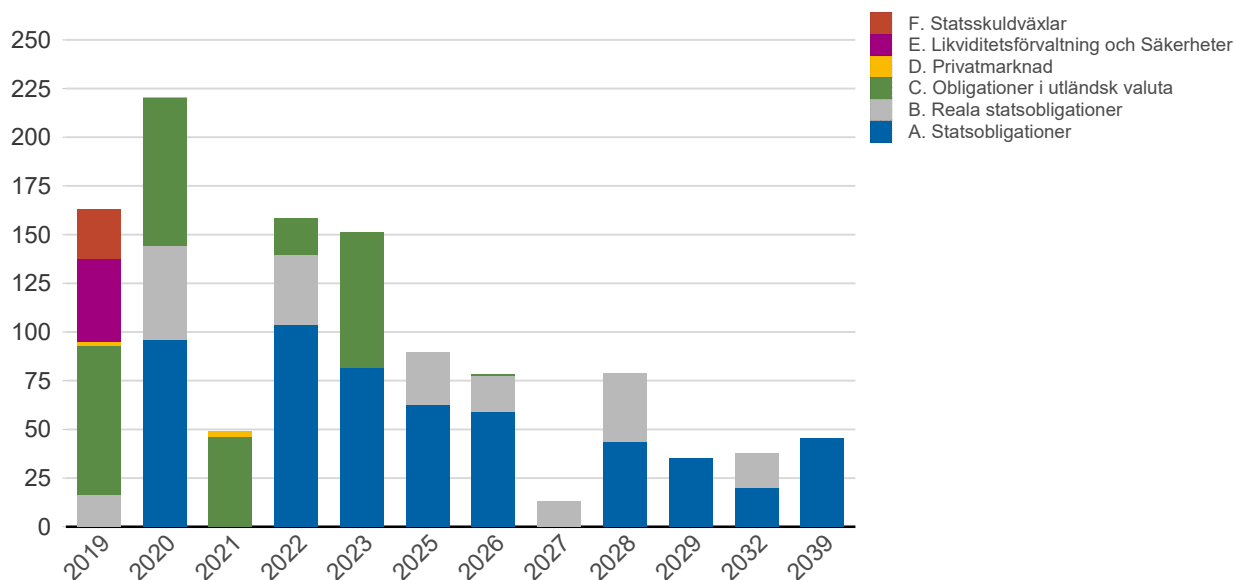
Statsobligationer, nominellt, mdkr



Reala statsobligationer, nominellt, mdkr

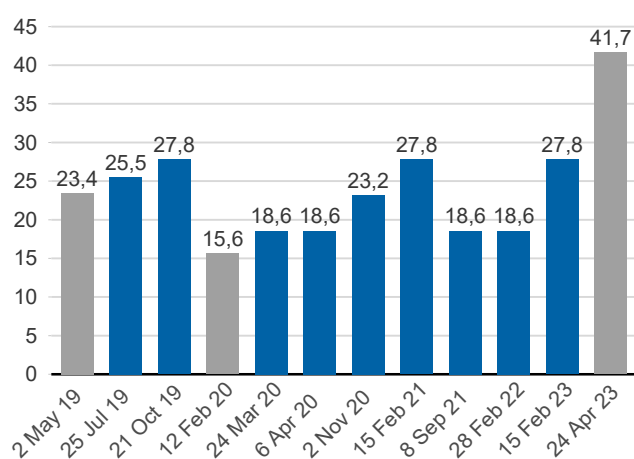


Förfalloprofil för hela skulden, aktuell valutakurs inkl. förvaltningstillgångar, mdkr



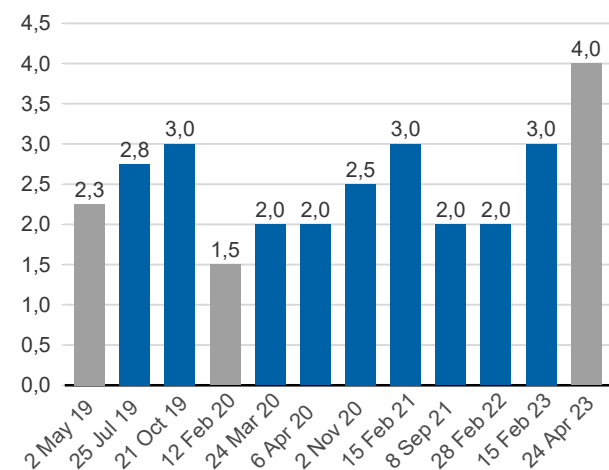
Publ. obligationer i euro och dollar, aktuell valutakurs, mdkr

EUR USD



Publ. obligationer i euro och dollar, md i resp. valuta

EUR USD



Vidareutlåning

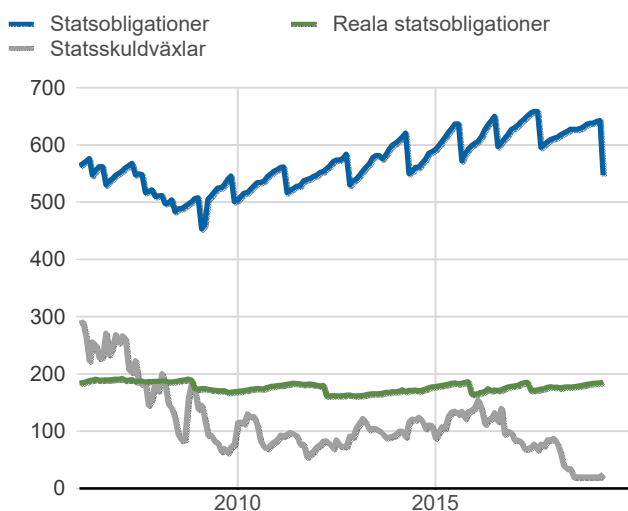
Mottagare	EUR	USD	Nominellt belopp	Aktuell valutakurs
Vidareutlåning till Riksbanken, kapitalmarknad	5 500 000 000	22 500 000 000	245 160 535 600	265 999 378 540
	5 500 000 000	22 500 000 000	245 160 535 600	265 999 378 540

Vidareutlåning till Riksbanken, förfall

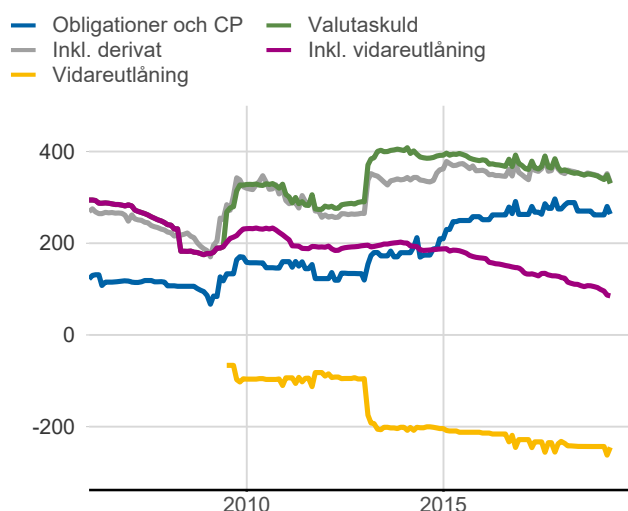
Aktuell valutakurs, kr	Penningmarknad	Kapitalmarknad	Belopp, kr
	0	265 999 378 540	265 999 378 540
Nominellt belopp, kr	Penningmarknad	Kapitalmarknad	Belopp, kr
2019-05-04	0	6 646 875 000	6 646 875 000
2019-05-09	0	6 622 500 000	6 622 500 000
2019-05-11	0	6 613 500 000	6 613 500 000
2019-07-25	0	22 781 550 000	22 781 550 000
2019-10-21	0	26 488 500 000	26 488 500 000
2020-02-12	0	14 156 448 840	14 156 448 840
2020-04-06	0	17 711 600 000	17 711 600 000
2020-11-02	0	20 573 750 000	20 573 750 000
2021-02-15	0	24 086 400 000	24 086 400 000
2021-09-08	0	17 080 800 000	17 080 800 000
2022-02-28	0	18 699 000 000	18 699 000 000
2023-02-15	0	24 396 900 000	24 396 900 000
2023-04-24	0	39 302 711 760	39 302 711 760
	0	245 160 535 600	245 160 535 600

Förfalldatum	Dollar	Euro
Nominellt belopp, respektive valuta		
2019-05-04	750 000 000	0
2019-05-09	750 000 000	0
2019-05-11	750 000 000	0
2019-07-25	2 750 000 000	0
2019-10-21	3 000 000 000	0
2020-02-12	0	1 500 000 000
2020-04-06	2 000 000 000	0
2020-11-02	2 500 000 000	0
2021-02-15	3 000 000 000	0
2021-09-08	2 000 000 000	0
2022-02-28	2 000 000 000	0
2023-02-15	3 000 000 000	0
2023-04-24	0	4 000 000 000
	22 500 000 000	5 500 000 000

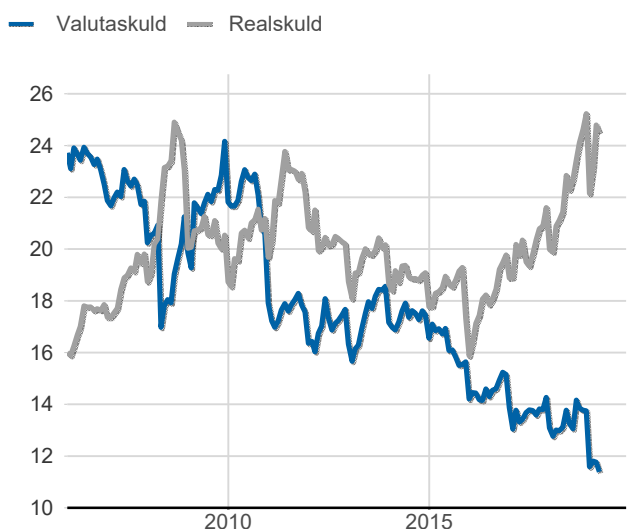
Statsobligationer, reaala statsobligationer och statsskuldväxlar, nominella belopp, mdkr



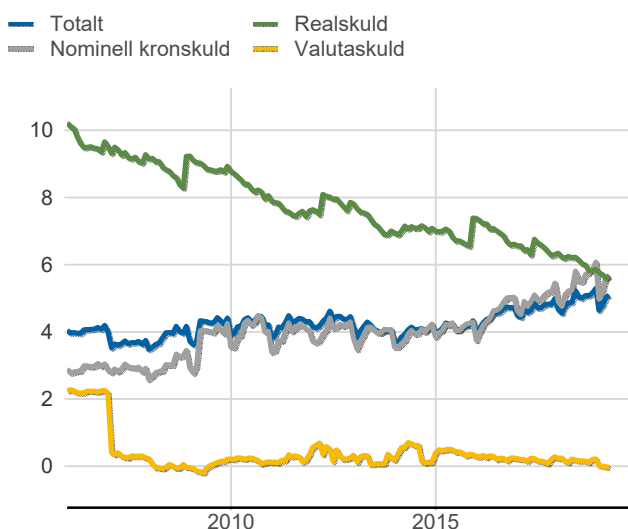
Valutaskuld inkl. vidareutlåning uppdelat på instrument, nominella belopp, mdkr



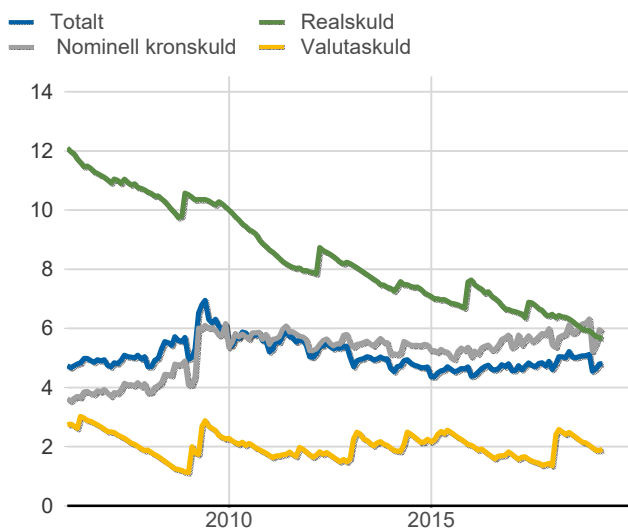
Skuldandelar, inklusive vidareutlåning, procent



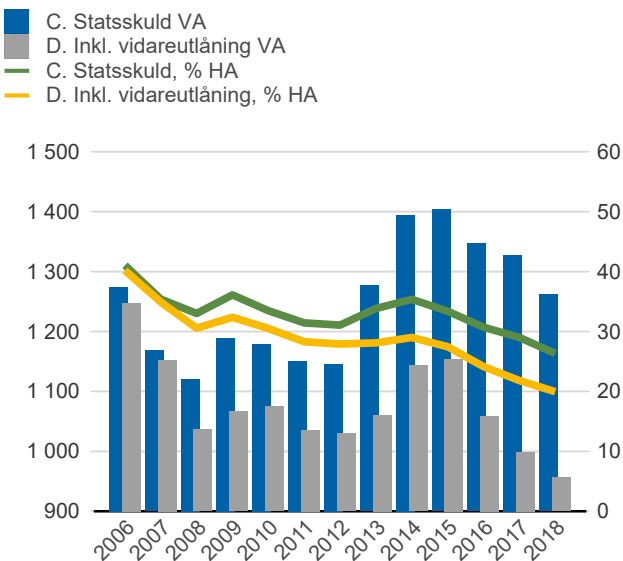
Duration för den totala skulden och respektive skudslag, inkl. vidareutlåning, år



Återstående löptid till förfall, exklusive vidareutlåning, år



Statsskuld resp. Statens skuld inkl. vidareutlåning, mdkr och procent av BNP



Anm: Återstående löptid till förfall för valutaskulden avser endast obligationer och commercial paper.

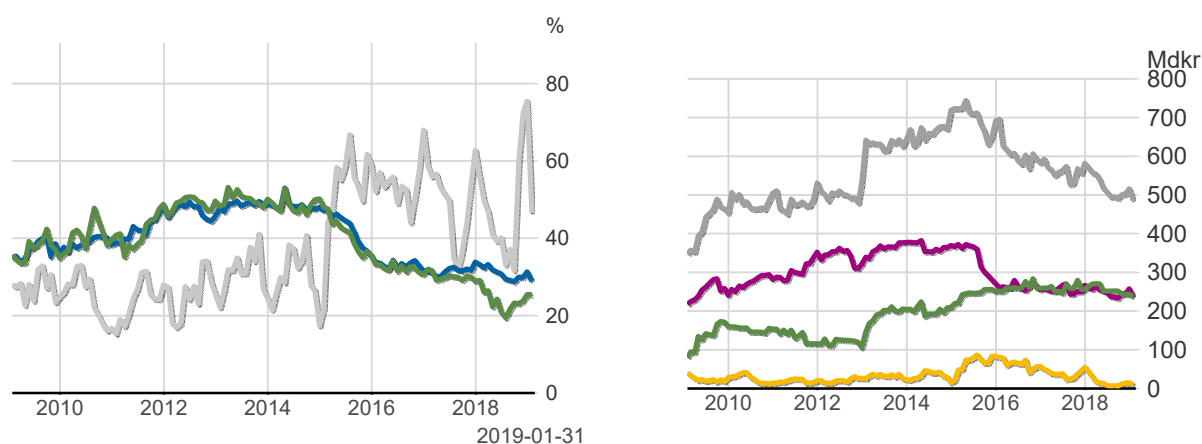
Finansiering av statens skuld, inklusive och exklusive finansiering av vidareutlåning, nominellt belopp, kr

Valuta	Instrument	Nominellt belopp	Procent	Exklusive vidareutlåning	Procent	Vidareutlåning
Kronor	Statsobligationer	547 272 730 000	51,2	547 272 730 000	66,4	0
	Reala statsobligationer	185 516 340 000	17,3	185 516 340 000	22,5	0
	Likviditetsförvaltning	43 221 319 371	4,0	43 221 319 371	5,2	0
	Statsskuldväxlar	25 425 000 000	2,4	25 425 000 000	3,1	0
	Premieobligationer	4 925 850 000	0,5	4 925 850 000	0,6	0
	Riksgäldsspar	48 725 855	0,0	48 725 855	0,0	0
	Övriga kapitalmarknadsskulder	1 000 000	0,0	1 000 000	0,0	0
	Säkerheter	1 689 031 749	0,2	1 689 031 749	0,2	0
		808 099 996 975	75,6	808 099 996 975	98,0	0
Utländsk valuta	Obligationer i utländsk valuta	263 481 618 014	24,6	18 321 082 414	2,2	245 160 535 600
	Likviditetsförvaltning	7 933 796	0,0	7 933 796	0,0	0
	Säkerheter	-2 243 139 297	-0,2	-2 243 139 297	-0,3	0
		261 246 412 512	24,4	16 085 876 912	2,0	245 160 535 600
		1 069 346 409 488	100,0	824 185 873 888	100,0	245 160 535 600

Utlandets innehav av statspapper m.m., procent respektive mdkr

— Statsskuldväxlar
— Obligationer före repotransaktioner, SEK
— Obligationer efter repotransaktioner, SEK

— Uppskattad summa värdepapper
— Statsobligationer
— Obligationer, utl. valuta, uppskattat
— Statsskuldväxlar



Anm: Uppgifterna för likviditetsinstrument samt säkerheter är schablonmässigt uppskattade.
 Källa: Statistiska centralbyrån och Riksgälden

Statsobligationer, reala statsobligationer och obligationer i utländsk valuta

Instrument	Obligationer	Serie	Valuta	ISIN-nummer	ISIN US 144A	Kupong-ränta	Utgivningsdag	Förfallodag	Ursprunglig löptid	Volym resp. valuta	
Statsobligationer	SGB 1047 5% 1 Dec 20	1047	SEK	SE0001149311	-	5	2004-02-02	2020-12-01	16,8	96 053 780 000	
	SGB 1054 3.5% 1 Jun 22	1054	SEK	SE0003784461	-	3,5	2011-02-14	2022-06-01	11,3	103 630 500 000	
	SGB 1057 1.5% 13 Nov 23	1057	SEK	SE0004869071	-	1,5	2012-10-22	2023-11-13	11,1	81 885 000 000	
	SGB 1058 2.5% 12 May 25	1058	SEK	SE0005676608	-	2,5	2014-02-03	2025-05-12	11,3	62 376 000 000	
	SGB 1059 1.0% 12 Nov 26	1059	SEK	SE0007125927	-	1	2015-05-22	2026-11-12	11,5	59 164 000 000	
	SGB 1060 0.75% 12 May 28	1060	SEK	SE0009496367	-	0,75	2017-01-27	2028-05-12	11,3	43 513 000 000	
	SGB 1061 0.75% 12 Nov 29	1061	SEK	SE0011281922	-	0,75	2018-06-01	2029-11-12	11,5	35 400 000 000	
	SGB 1056 2.25% 1 Jun 32	1056	SEK	SE0004517290	-	2,25	2012-03-20	2032-06-01	20,2	20 000 000 000	
	SGB 1053 3.5% 30 Mar 39	1053	SEK	SE0002829192	-	3,5	2009-03-30	2039-03-30	30,0	45 250 450 000	
	Reala statsobligationer	SGB IL 3110 0.125% 1 Jun 19	3110	SEK	SE0006758736	-	0,125	2015-02-09	2019-06-01	4,3	15 450 000 000
		SGB IL 3102 4% 1 Dec 20	3102	SEK	SE0000317943	-	4	1996-06-06	2020-12-01	24,5	36 016 050 000
		SGB IL 3108 0.25% 1 Jun 22	3108	SEK	SE0004211084	-	0,25	2011-09-20	2022-06-01	10,7	34 157 000 000
		SGB IL 3109 1% 1 Jun 25	3109	SEK	SE0005703550	-	1	2014-02-11	2025-06-01	11,3	25 881 000 000
SGB IL 3112 0.125% 1 Jun 26		3112	SEK	SE0008014062	-	0,125	2016-02-15	2026-06-01	10,3	17 436 000 000	
SGB IL 3113 0.125% 1 Dec 27		3113	SEK	SE0009548704	-	0,125	2017-02-06	2027-12-01	10,8	12 520 000 000	
SGB IL 3104 3.5% 1 Dec 28		3104	SEK	SE0000556599	-	3,5	1999-04-22	2028-12-01	29,6	27 451 290 000	
SGB IL 3103 3.5% 1 Dec 28		3103	SEK	SE0000479453	-	3,5	1998-06-26	2028-12-01	30,5	1 000 000	
SGB IL 3111 0.125% 1 Jun 32	3111	SEK	SE0007045745	-	0,125	2015-04-30	2032-06-01	17,1	16 605 000 000		
Publika obligationer, utländsk valuta	EUB EUR 0.75% 2 May 19		EUR	XS1062909384		0,75	2014-05-02	2019-05-02	5,0	2 250 000 000	
	EUB USD 1.500% 25 Jul 19		USD	XS1650589259	US87020DBA19	1,5	2017-07-25	2019-07-25	2,0	2 750 000 000	
	EUB USD 1.125% 21 Oct 19		USD	XS1506497574	US87020DAY04	1,125	2016-10-21	2019-10-21	3,0	3 000 000 000	
	EUB EUR 0.05% 12 Feb 20		EUR	XS1189262345	XS1189262428	0,05	2015-02-12	2020-02-12	5,0	1 500 000 000	
	EUB USD 1.625% 24 Mar 20		USD	XS1207317428	US87020DAT19	1,625	2015-03-24	2020-03-24	5,0	2 000 000 000	
	EUB USD 1.625% 6 Apr 20		USD	XS1590796436	US87020DAZ78	1,625	2017-04-06	2020-04-06	3,0	2 000 000 000	
	EUB USD 1.875% 02 Nov 20		USD	XS1709538356	US87020DBB91	1,875	2017-11-02	2020-11-02	3,0	2 500 000 000	
	EUB USD 2.375% 15 Feb 21		USD	XS1771768428	US87020DBE31	2,375	2018-02-15	2021-02-15	3,0	3 000 000 000	
	EUB USD 1.25% 8 Sep 21		USD	XS1485745886	US87020DAX21	1,25	2016-09-08	2021-09-08	5,0	2 000 000 000	
	EUB USD 2.5% 28 Feb 22		USD	XS1957338640	US87020DBF06	2,5	2019-02-28	2022-02-28	3,0	2 000 000 000	
	EUB USD 2.375% 15 Feb 23		USD	XS1748232862	US87020DBC74	2,375	2018-01-11	2023-02-15	5,1	3 000 000 000	
	EUB EUR 0.125% 24 Apr 23		EUR	XS1756338551	XS1756338551	0,125	2018-01-24	2023-04-24	5,2	4 000 000 000	
	ESB EUR 9.405% 28 Dec 26		EUR	ES0273315038		9,405	1996-04-09	2026-12-28	30,7	60 101 210	

SKULDANDELAR OCH LÖPTIDER SOM DE MÄTS I STYRNINGEN AV FÖRVALTNINGEN

Regeringen beslutar om riktvärden för statsskuldens löptid och fördelningen mellan skuldslagen Nominell kronskuld, Real kronskuld och Valutaskuld.

Det skuldmått som används vid riskstyrningen är statens uppräknade skuldbelopp till aktuell valutakurs inklusive fordringar i vidareutlåning och förvaltningstillgångar. Positioner som tas i derivat för att aktivt ändra exponeringen i skulden ingår inte i beräkningarna. Derivattransaktioner som påverkar fördelningen mellan skuldslagen ingår däremot.

Löptiden mäts med duration (Macaulay). Tabellen visar det skuldmått som används i riskstyrningen som ett månadsgenomsnitt.

Andelar och löptid (duration) i Riksgäldens riskstyrning

	Skuldmått riskstyrning	Andelar månadsgenomsnitt	Duration
Nominell kronskuld	523 504 902 513	61,9	5,85
Real kronskuld	211 506 749 361	25,0	5,64
Valutaskuld	111 044 132 795	13,1	0,15
	846 055 784 669	100,0	5,14

Löptid (duration), år, månadsgenomsnitt

Riktvärdena för löptiderna (duration) är fr.o.m. 2019:

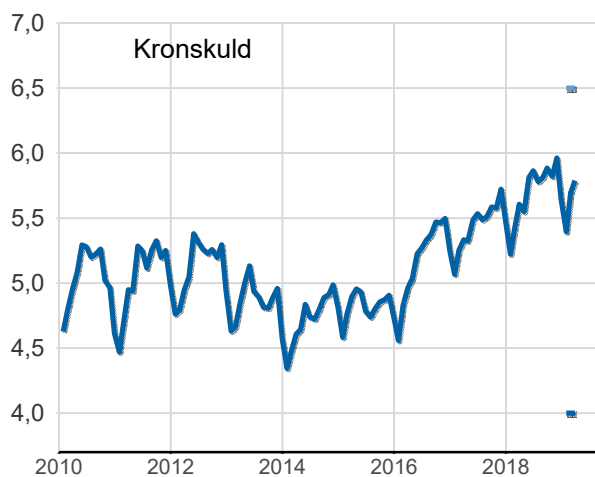
Kronskuld, inom intervallet: 4-6,5 år

Nominell kronskuld, inom intervallet: 4,5-6 år

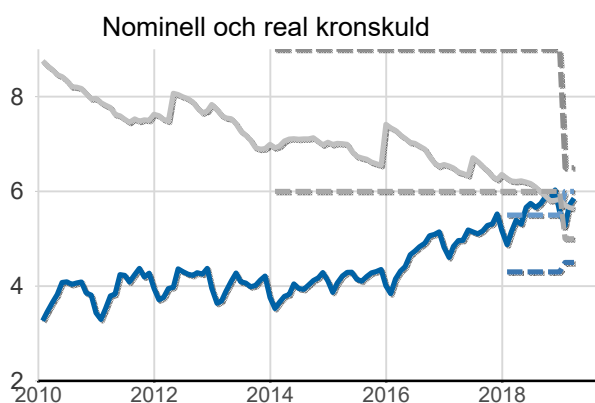
Real kronskuld, inom intervallet: 5-6,5 år

Valutaskuld: 0-1 år

- Kronskuld, år
- Övre riktvärdet, år
- Undre riktvärdet, år



- Nominell kronskuld, år
- Övre riktvärdet nominell skuld, år
- Undre riktvärdet nominell skuld, år
- Realskuld, år
- Övre riktvärdet realskuld, år
- Undre riktvärdet realskuld, år



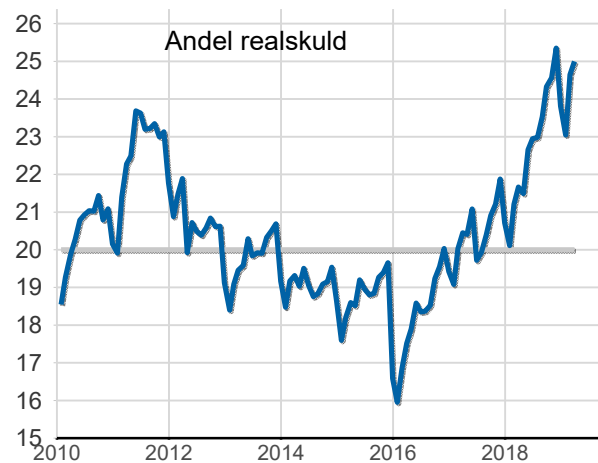
Skuldandelar, %, månadsgenomsnitt

Riktvärdena för skuldandelarna är fr.o.m. 2019:

Real kronskuld: 20 %

Valutaskuld: 20 mdkr lägre skuld i USD, EUR, CAD och GBP än föregående år exkl. valutakursförändringar

- Riktvärde för realskuden, %
- Realskuld, %



- Valutaskuld till ursprunglig valutakurs, mdkr
- Valutaskuld till aktuell valutakurs, mdkr

