



Sveriges statsskuld

30 april 2026

STATSSKULD

	Förändring från föregående månad	Utestående belopp, kr
A. Nominellt belopp, inkl. förvaltningstillgångar	27 952 749 545	1 168 233 186 037
Upplupen inflationskompensation (uppräkningsbelopp)	1 199 919 827	56 473 359 321
Valutakurseffekter	36 906 718	-415 850 063
B. Nominellt uppräknat belopp till aktuell valutakurs inkl. förvaltningstillgångar	29 189 576 090	1 224 290 695 295
Förvaltningstillgångar, aktuell valutakurs	-2 874 701 667	23 770 296 896
Officiellt mått på statens bruttoskuld:		
C. STATSSKULD	26 314 874 423	1 248 060 992 192

STATENS SKULD INKL. VIDAREUTLÅNING OCH FÖRVALTNINGSTILLGÅNGAR

	Förändring från föregående månad	Utestående belopp, kr
Vidareutlåning	-692 936 287	-11 439 231 617
Förvaltningstillgångar	2 874 701 667	-23 770 296 896
D. Statens skuld inklusive vidareutlåning och förvaltningstillgångar	28 496 639 803	1 212 851 463 679

Statsskulden beräknas som värdet av utestående skuldinstrument, i huvudsak obligationer och statsskuldväxlar, vid rapporteringstidpunkten beräknat enligt fastlagda principer; se nedan. Inom ramen för skuldförvaltningen finns också vissa tillgångar. Det är medel som tillfälligt placeras på penningmarknaden till dess de används för att betala utgifter i statsbudgeten eller förfallande lån. Tillgångarna innebär att den reella skulden är mindre än summan av utestående skuldinstrument. I denna rapport presenteras både skulder och tillgångar eftersom vår ambition är att uppnå en rättvisande och transparent redovisning av statens skuldsättning.

Nominellt belopp (under A ovan) avser summan av de belopp som Riksgälden åtar sig att betala när ett skuldinstrument förfaller respektive erhåller vid förfall om det är frågan om en tillgång. Beloppet redovisas i kronor till valutakursen vid upplåningstillfället. Nästa steg i beräkningen av statsskulden (under B ovan) är att redovisa de nominella beloppen till aktuell valutakurs och lägga till upplupen inflationskompensation avseende utestående reala statsobligationer (Uppräknat belopp). Dessa mått visar statens skuld när hänsyn tas till de tillgångar som hanteras inom skuldförvaltningen.

Det officiella måttet på statsskulden (under C ovan) är definierat utifrån principer fastlagda på EU-nivå. Det redovisar statens bruttoskuld, utan hänsyn till tillgångar. För att ta fram det måttet adderas finansiella förvaltningstillgångar till måttet B.

Riksgälden redovisar även "Statens skulder inklusive vidareutlåning och förvaltningstillgångar" (under D ovan). Här inkluderas inte bara förvaltningstillgångar utan även vissa andra finansiella tillgångar, nämligen vidareutlåning till Riksbanken och utländska stater. Detta mått används i styrningen av statsskulden enligt riktlinjer som beslutas av regeringen och i vår interna riskhantering. Vidareutlåning utgör en fordran för staten, men är inte på samma sätt som tillgångar i penningmarknaden tillgänglig för betalning av statens utgifter.

Skulder redovisas med positivt tecken samt tillgångar med negativt. Förändring avser förändring av det nominella beloppet från föregående månad. Redovisningen är baserad på affärsdag. Notera dock att utgivnings- och förfallodag avser likviddag.

KAPITALMARKNAD

Statsobligationer

Obligation	Utgivningsdag	Räntebindningstid		Förändring	Nominellt belopp, kr
SGB 1059 1.0% 12 Nov 26	2015-05-22	0,5		0	96 414 000 000
SGB 1060 0.75% 12 May 28	2017-01-27	2,0		6 000 000 000	90 013 000 000
SGB 1061 0.75% 12 Nov 29	2018-06-01	3,5		0	90 339 000 000
SGB 1062 0.125% 12 May 31	2020-03-27	5,0		0	75 390 000 000
SGB 1056 2.25% 1 Jun 32	2012-03-20	6,1		0	54 097 000 000
SGB 1065 1.75% 11 Nov 33	2022-05-06	7,5		0	62 960 000 000
SGB 1066 2.25% 11 May 35	2024-02-02	9,0		0	88 750 000 000
SGB 1067 2.5% 15 Oct 36	2025-06-09	10,4		6 000 000 000	57 800 000 000
SGB 1068 2,75% 09 Feb 37	2026-03-18	10,8		2 000 000 000	22 000 000 000
SGB 1053 3.5% 30 Mar 39	2009-03-30	12,9		2 000 000 000	47 466 450 000
SGB 1063 0.5% 24 Nov 45	2020-11-24	19,6		0	18 972 000 000
SGB 1064 1.375% 23 Jun 71	2021-06-23	45,1		0	10 750 000 000
		6,8		16 000 000 000	714 951 450 000

Reala statsobligationer

Obligation	Utgivningsdag	Räntebindningstid	Inflationskompensation	Inkl. inflationskomp.	Förändring	Nominellt belopp, kr
SGB IL 3112 0.125% 1 Jun 26	2016-02-15	0,1	11 499 833 986	45 207 833 986	0	33 708 000 000
SGB IL 3113 0.125% 1 Dec 27	2017-02-06	1,6	9 367 270 336	38 384 270 336	0	29 017 000 000
SGB IL 3103 3.5% 1 Dec 28	1998-06-26	2,6	716 806	1 716 806	0	1 000 000
SGB IL 3104 3.5% 1 Dec 28	1999-04-22	2,6	17 985 492 920	45 981 782 920	0	27 996 290 000
SGB IL 3114 0.125% 1 Jun 30	2020-02-10	4,1	5 393 661 015	26 881 661 015	250 000 000	21 488 000 000
SGB IL 3111 0.125% 1 Jun 32	2015-04-30	6,1	9 247 708 085	35 363 208 085	0	26 115 500 000
SGB IL 3116 0.75% 1 Jun 36	2025-02-24	10,1	87 759 480	9 142 759 480	500 000 000	9 055 000 000
SGB IL 3115 0.125% 1 Jun 39	2021-09-06	13,1	2 890 916 694	15 307 416 694	0	12 416 500 000
		3,7	56 473 359 321	216 270 649 321	750 000 000	159 797 290 000

Gröna obligationer

Obligation	Utgivningsdag	Räntebindningstid		Förändring	Nominellt belopp, kr
EUB G SEK 0.125% 9 Sep 30	2020-09-09	4,3		0	20 000 000 000
		4,3		0	20 000 000 000

Publika obligationer i utländsk valuta

Obligation	Utgivningsdag	Räntebindningstid	Utländsk valuta	Aktuell valutakurs	Förändring	Nominellt belopp, kr
EUB USD 3.375% 28 Jan 28	2025-10-28	1,7	2 000 000 000	18 501 800 000	0	18 830 600 000
ESB EUR 9.405% 28 Dec 26	1996-04-09	0,6	33 205 918	360 327 563	0	295 090 240
EUB EUR 2.0% 26 Jun 28	2025-06-26	2,1	2 000 000 000	21 702 611 400	0	21 873 951 160
		1,9		40 564 738 963	0	40 999 641 400

Privatplaceringar i utländsk valuta m.m.

Instrument	Räntebindningstid	Utländsk valuta	Aktuell valutakurs inkl. infl. kompensation	Förändring	Nominellt belopp, kr

Summa: Kapitalmarknad

16 750 000 000

935 748 381 400

PENNINGMARKNAD

Statsskuldväxlar

Statsskuldväxel	Utgivningsdag	Räntebindningstid	Förändring	Nominellt belopp, kr
STB 15 Apr 26	2026-01-09	-	-17 500 000 000	0
STB 20 May 26	2026-02-06	0,0	0	20 000 000 000
STB 17 Jun 26	2025-06-23	0,1	0	35 000 000 000
STB 15 Jul 26	2026-04-03	0,2	20 000 000 000	20 000 000 000
STB 19 Aug 26	2026-05-04	0,3	10 000 000 000	10 000 000 000
STB 16 Sep 26	2025-09-05	0,4	0	37 500 000 000
STB 16 Dec 26	2025-12-12	0,6	5 000 000 000	35 000 000 000
STB 17 Mar 27	2026-03-06	0,9	13 100 000 000	23 100 000 000
		0,4	30 600 000 000	180 600 000 000

Likviditetsförvaltningsinstrument

Instrument	Bruttoskuld, kr	Förändring	Nominellt belopp, kr
Commercial paper, utländsk valuta	24 529 348 960	-33 037 028 000	24 529 348 960
Commercial paper, utländsk valuta	24 529 348 960	-33 037 028 000	24 529 348 960
Bankkonton, kronor	0	-167 719	-777 061
Banklån mm	50 809 522 560	11 982 913 756	50 809 522 560
Bankkonton, utländsk valuta	-109 389	-754 355	-91 576
Interimspost, bankkonton kronor	0	167 719	776 855
Interimspost, bankkonton utländsk valuta	18 484 033	-9 864 219 699	-16 555 156 908
Interimspost, konton i Riksbanken	0	13 002 171 490	-6 373 772 157
Banklån, konton mm	50 827 897 204	15 120 111 191	27 880 501 713
Repor, Statsskuldväxlar	0	-36 906 064	0
Repor, svenska statspapper	0	-36 906 064	0
	75 357 246 164	-17 953 822 873	52 409 850 673

Anm: Saldon på bankkonton redovisas likviditetsmässigt. Interimsposten innehåller belopp på väg till eller från bankkontot som ännu inte betalats och därför ligger på så kallade avräkningskonton i Riksgäldens redovisning. Det är summan av bankkontots saldo och interimsposten som avgör om en bankkontobehållning klassas som skuld eller tillgång.

Säkerheter

Instrument	Bruttoskuld, kr	Förändring	Nominellt belopp, kr
Marginalsäkerheter, Futures	0	-6 978 598	-71 933 960
Credit Support Annex till ISDA, SEK	39 400 000	-180 600 000	-17 500 000
Credit Support Annex till ISDA, utländsk valuta	249 471 518	-1 280 954 232	-219 955 967
Säkerheter under central motpartsclearing	9 749 711	25 105 248	-214 890 249
	298 621 229	-1 443 427 582	-524 280 176

Anm: Saldon på bankkonton redovisas likviditetsmässigt. Interimsposten innehåller belopp på väg till eller från bankkontot som ännu inte betalats och därför ligger på så kallade avräkningskonton i Riksgäldens redovisning. Det är summan av bankkontots saldo och interimsposten som avgör om en bankkontobehållning klassas som skuld eller tillgång.

Summa: Penningmarknad

11 202 749 545 232 485 570 497

ALLA MARKNADER INKL. FÖRVALTNINGSTILLGÅNGAR

Förändring

Nominellt belopp

Summa nominella belopp. Under A på sidan 1.

27 952 749 545

1 168 233 186 037

APPENDIX

Olika skuldslag, inklusive vidareutlåning och förvaltningstillgångar

Skuldslag	Nominellt belopp	Aktuell valutakurs och uppräkningsbelopp	Genomsnittlig räntebindningstid	Andel
Nominell kronskuld	978 890 695 063	978 890 695 063	5,36	80,7
Real kronskuld	159 797 290 000	216 270 649 321	3,69	17,8
Valutaskuld	18 105 969 358	17 690 119 295	1,05	1,5
	1 156 793 954 420	1 212 851 463 679	4,79	100,0

Nominell kronskuld, inklusive förvaltningstillgångar

Instrument	Nominellt belopp, kr
Statsobligationer	714 951 450 000
Statsskuldväxlar	180 600 000 000
Valutaterminer, SEK	46 318 407 675
Gröna obligationer	20 000 000 000
Likviditetsförvaltning	17 253 227 637
Säkerheter	-232 390 249
	978 890 695 063

Real kronskuld

Instrument	Nominellt belopp, kr	Inflationskompensation, kr	Real kronskuld, kr
Reala statsobligationer	159 797 290 000	56 473 359 321	216 270 649 321
	159 797 290 000	56 473 359 321	216 270 649 321

Valutaskuld, inkl. vidareutlåning och penningmarknadstillgångar

Instrument	Nominellt belopp, kr	Valutakurseffekter, kr	Valutaskuld, kr
Publika obligationer, utländsk valuta	40 999 641 400	-434 902 437	40 564 738 963
Likviditetsförvaltning	35 156 623 036	356 819 130	35 513 442 166
Övriga valutaskulder	-765 860	9 784 465	9 018 605
Säkerheter	-291 889 926	-0	-291 889 926
Vidareutlåning	-11 439 231 617	0	-11 439 231 617
Valutaterminer, SEK	-46 318 407 675	-347 551 221	-46 665 958 896
	18 105 969 358	-415 850 063	17 690 119 295

Valutaskuld exklusive vidareutlåning	29 545 200 974	-415 850 063	29 129 350 912
--------------------------------------	----------------	--------------	----------------

Swappar, nominellt belopp

Förfalloår	Ränteswappar i kronor, kr	Ränteswappar mellan kronor och utländska valutor, kr	Ränteswappar totalt, kr
2026	2 250 000 000	0	2 250 000 000
2027	1 800 000 000	0	1 800 000 000
2028	1 535 000 000	0	1 535 000 000
2029	3 050 000 000	0	3 050 000 000
2030	1 450 000 000	0	1 450 000 000
2032	2 100 000 000	0	2 100 000 000
2033	300 000 000	0	300 000 000
2034	100 000 000	0	100 000 000
	12 585 000 000	0	12 585 000 000

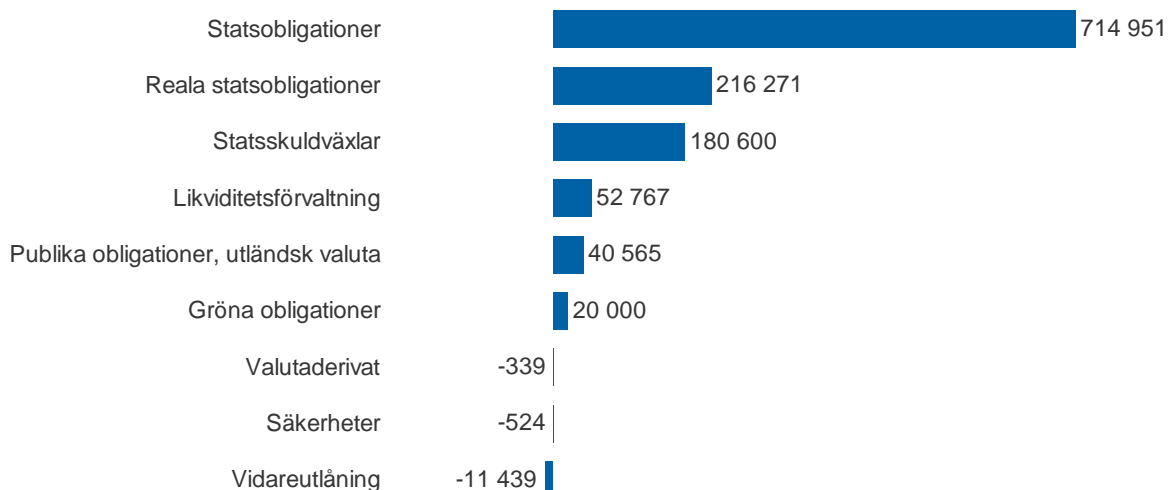
Skulder och tillgångar i likviditetsförvaltning och betalning av säkerheter

Instrument	Nominellt belopp	Bruttoskuld	Tillgångar	Aktuell valutakurs
Commercial paper, utländsk valuta	24 529 348 960	24 529 348 960	0	0
Banklån, konton mm	27 880 501 713	50 827 897 204	-22 947 395 491	-22 947 395 491
Marginalsäkerheter, Futures	-71 933 960	0	-71 933 960	-71 933 960
Credit Support Annex till ISDA	-237 455 967	288 871 518	-526 327 485	-526 327 485
Säkerheter under central motpartsclearing	-214 890 249	9 749 711	-224 639 960	-224 639 960
	51 885 570 497	75 655 867 393	-23 770 296 896	-23 770 296 896

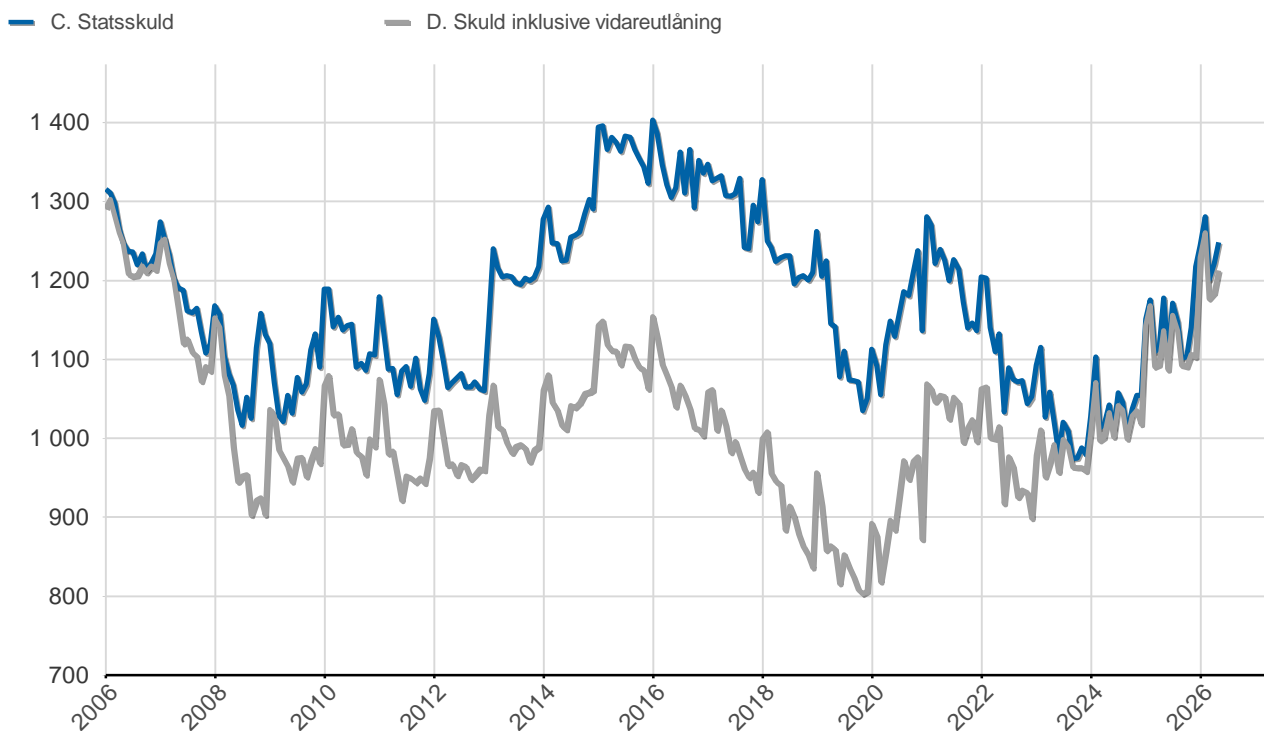
Översikt av statens skuld, mnkr

	A. Nominellt belopp	B. Aktuella valutakurser	Andel %	Genomsnittlig räntebindningstid	C. Statsskuld	D. Inkl. vidareutlåning	D. Marknadsvärde
Statsobligationer	714 951	714 951	58,4	6,8	714 951	714 951	683 999
Reala statsobligationer	159 797	216 271	17,7	3,7	216 271	216 271	212 507
Publika obligationer, utländsk valuta	41 000	40 565	3,3	1,9	40 565	40 565	40 752
Gröna obligationer	20 000	20 000	1,6	4,3	20 000	20 000	18 093
Kapitalmarknad	935 748	991 787	81,0	5,9	991 787	991 787	955 352
Statsskuldväxlar	180 600	180 600	14,8	0,4	180 600	180 600	179 187
Likviditetsförvaltning	52 410	52 767	4,3	0,0	75 714	52 767	52 759
Säkerheter	-524	-524	-0,0	0,0	299	-524	-430
Penningmarknad	232 486	232 842	19,0	0,3	256 613	232 842	231 516
Valutaderivat	-1	-339	-0,0	-	-339	-339	-271
Räntederivat	0	0	0,0	-	0	0	55
Derivatmarknad	-1	-339	-0,0	-	-339	-339	-216
Vidareutlåning	0	0	0,0	-	0	-11 439	-11 443
Vidareutlåning	0	0	0,0	-	0	-11 439	-11 443
	1 168 233	1 224 291	100,0	4,8	1 248 061	1 212 851	1 175 209

D. Statens skuld inkl. vidareutlåning och förvaltningstillgångar, mnkr

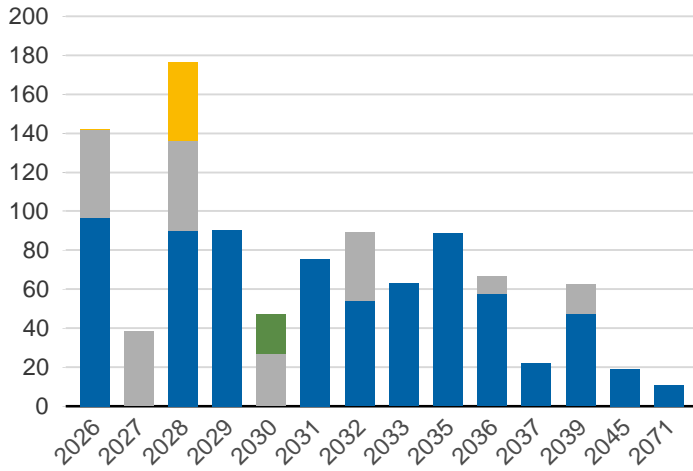


Statsskuld och Statens skuld inkl. vidareutlåning och förvaltningstillgångar, mnkr



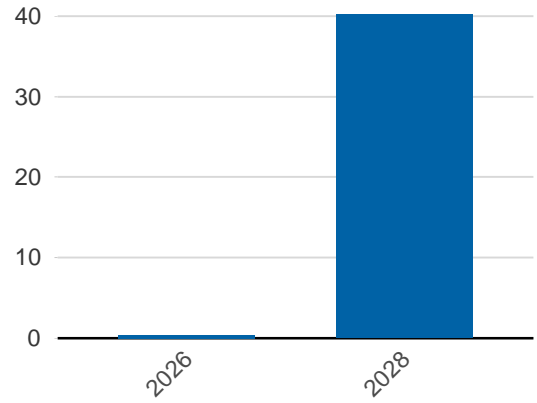
Kapitalmarknadsförfall, uppräknade belopp till aktuella valutakurser, mdkr

■ Statsobligationer
■ Reala statsobligationer
■ Obligationer, utländsk valuta
■ Gröna obligationer

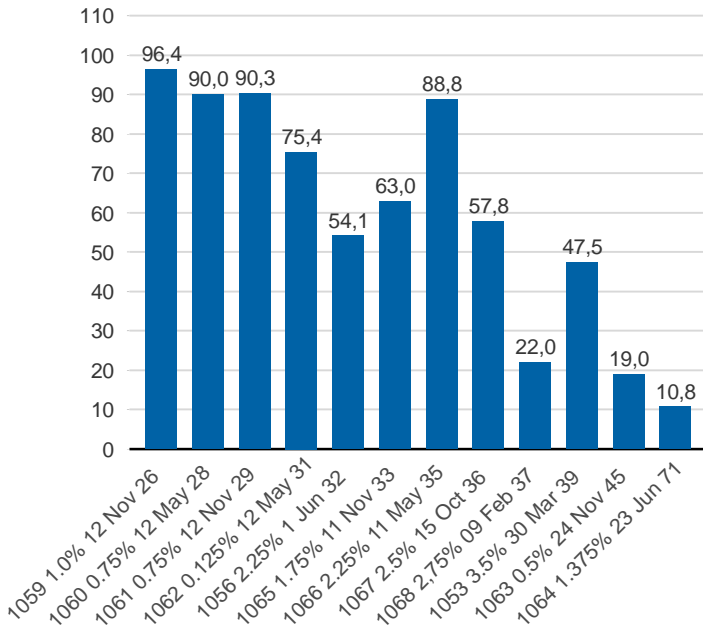


Valutaskuld på kapitalmarknaden inklusive swappar, aktuell valutakurs, mdkr

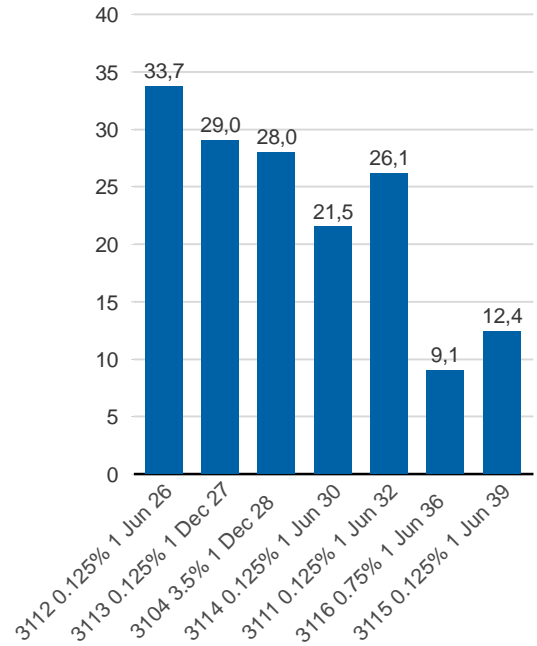
■ Obligationer i utländsk valuta



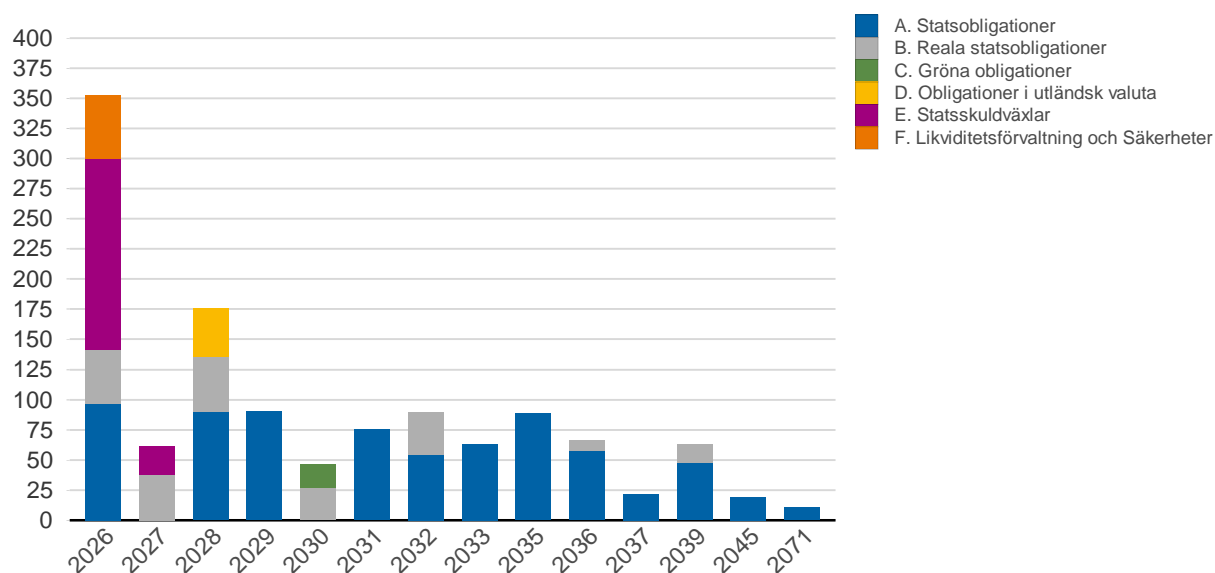
Statsobligationer, nominellt, mdkr



Reala statsobligationer, nominellt, mdkr

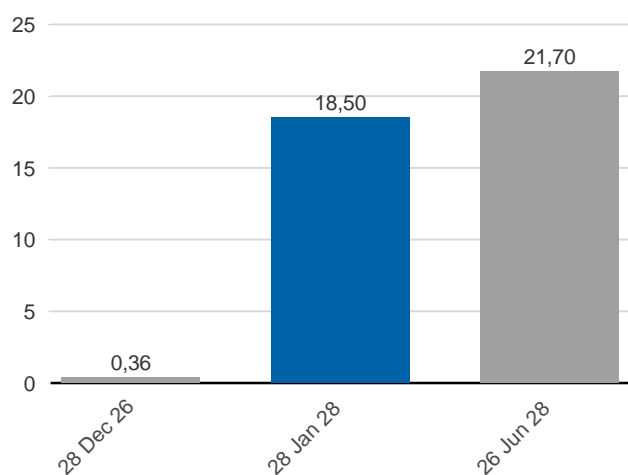


Förfalloprofil för hela skulden, aktuell valutakurs inkl. förvaltningstillgångar, mdkr



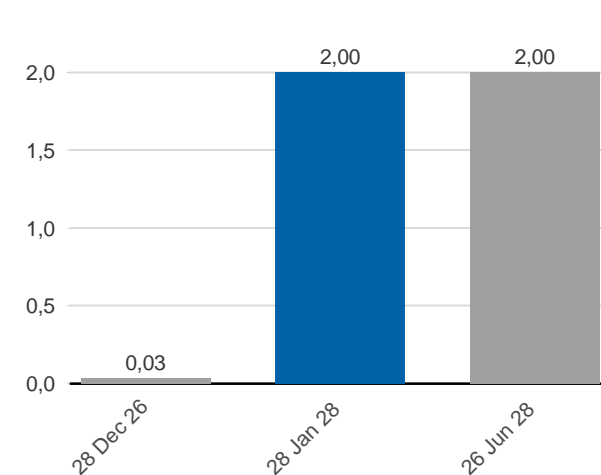
Publ. obligationer i euro och dollar, aktuell valutakurs, mdkr

EUR USD



Publ. obligationer i euro och dollar, md i resp. valuta

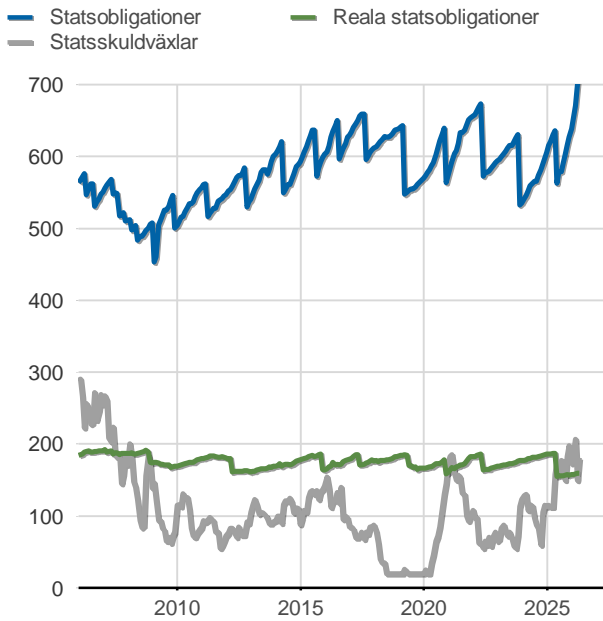
EUR USD



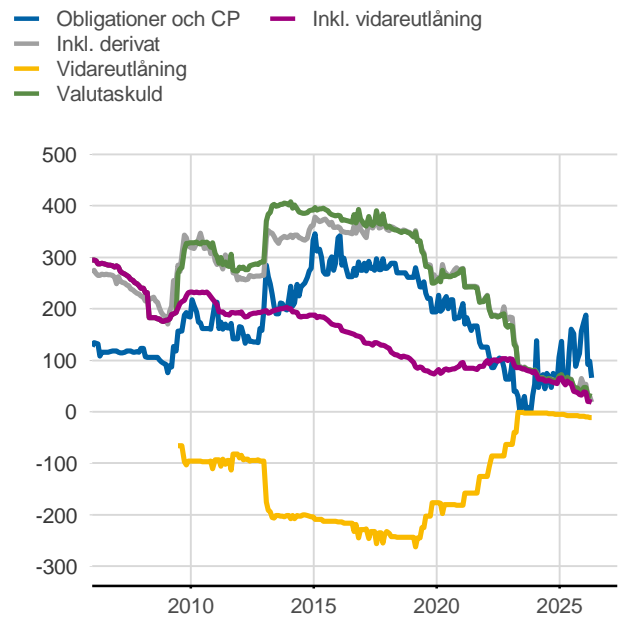
Vidareutlåning

Mottagare	EUR	SDR	USD	Nominellt belopp	Aktuell valutakurs
Vidareutlåning till Riksbanken, IMF	0	901 264 832	0	11 439 231 617	11 439 231 617
	0	901 264 832	0	11 439 231 617	11 439 231 617

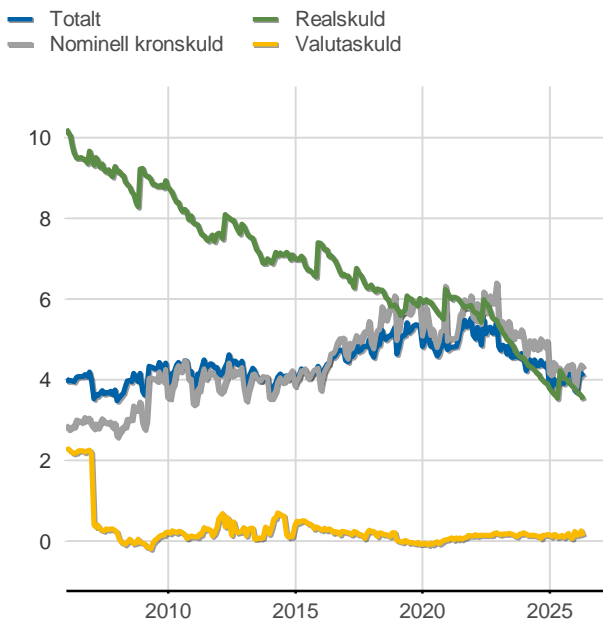
Statsobligationer, reaala statsobligationer och statsskuldväxlar, nominella belopp, mdkr



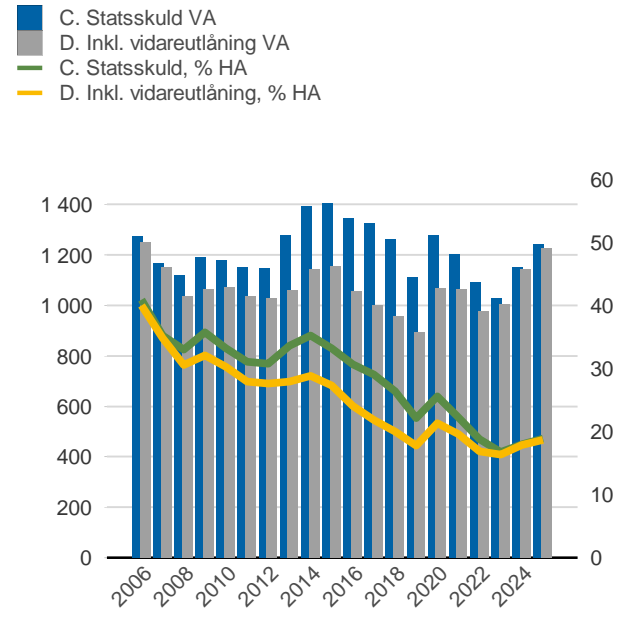
Valutaskuld inkl. vidareutlåning uppdelat på instrument, nominella belopp, mdkr



Genomsnittlig räntebindningstid för den totala skulden och respektive skuldslag, inkl. vidareutlåning, år



Statsskuld resp. Statens skuld inkl. vidareutlåning, mdkr och procent av BNP



Finansiering av statens skuld, inklusive och exklusive finansiering av vidareutlåning, nominellt belopp, kr						
Valuta	Instrument	Nominellt belopp	Procent	Exklusive vidareutlåning	Procent	Vidareutlåning
Kronor	Statsobligationer	714 951 450 000	61,2	714 951 450 000	61,8	0
	Statsskuldväxlar	180 600 000 000	15,5	180 600 000 000	15,6	0
	Reala statsobligationer	159 796 290 000	13,7	159 796 290 000	13,8	0
	Likviditetsförvaltning	17 253 227 637	1,5	17 253 227 637	1,5	0
	Gröna obligationer	20 000 000 000	1,7	20 000 000 000	1,7	0
	Övriga kapitalmarknadsskulder	1 000 000	0,0	1 000 000	0,0	0
	Säkerheter	-232 390 249	-0,0	-232 390 249	-0,0	0
		1 092 369 577 388	93,5	1 092 369 577 388	94,4	0
Utländsk valuta	Likviditetsförvaltning	35 156 623 036	3,0	35 156 623 036	3,0	0
	Obligationer i utländsk valuta	40 999 641 400	3,5	40 999 641 400	3,5	0
	Säkerheter	-291 889 926	-0,0	-291 889 926	-0,0	0
	Vidareutlåning	0	0,0	-11 439 231 617	-1,0	11 439 231 617
		75 864 374 509	6,5	64 425 142 892	5,6	11 439 231 617
	1 168 233 951 897	100,0	1 156 794 720 280	100,0	11 439 231 617	

Statsobligationer, reala statsobligationer, obligationer i utländsk valuta och statsskuldväxlar											
Instrument	Obligationer	Serie	Valuta	ISIN-nummer	ISIN US 144A	Kupong-ränta	Utgivningsdag	Förfallodag	Ursprunglig löptid	Volym resp. valuta	
Statsobligationer	SGB 1059 1.0% 12 Nov 26	1059	SEK	SE0007125927	-	1	2015-05-22	2026-11-12	11,5	96 414 000 000	
	SGB 1060 0.75% 12 May 28	1060	SEK	SE0009496367	-	0,75	2017-01-27	2028-05-12	11,3	90 013 000 000	
	SGB 1061 0.75% 12 Nov 29	1061	SEK	SE0011281922	-	0,75	2018-06-01	2029-11-12	11,5	90 339 000 000	
	SGB 1062 0.125% 12 May 31	1062	SEK	SE0013935319	-	0,125	2020-03-27	2031-05-12	11,1	75 390 000 000	
	SGB 1056 2.25% 1 Jun 32	1056	SEK	SE0004517290	-	2,25	2012-03-20	2032-06-01	20,2	54 997 000 000	
	SGB 1065 1.75% 11 Nov 33	1065	SEK	SE0017830730	-	1,75	2022-05-06	2033-11-11	11,5	62 960 000 000	
	SGB 1066 2.25% 11 May 35	1066	SEK	SE0021308541	-	2,25	2024-02-02	2035-05-11	11,3	88 750 000 000	
	SGB 1067 2.5% 15 Oct 36	1067	SEK	SE0025137862	-	2,5	2025-06-09	2036-10-15	11,4	57 800 000 000	
	SGB 1068 2.75% 09 Feb 37	1068	SEK	SE0028000281	-	2,75	2026-03-18	2037-02-09	10,9	22 000 000 000	
	SGB 1053 3.5% 30 Mar 39	1053	SEK	SE0002829192	-	3,5	2009-03-30	2039-03-30	30,0	47 466 450 000	
	SGB 1063 0.5% 24 Nov 45	1063	SEK	SE0015193313	-	0,5	2020-11-24	2045-11-24	25,0	18 972 000 000	
	SGB 1064 1.375% 23 Jun 71	1064	SEK	SE0016102115	-	1,375	2021-06-23	2071-06-23	50,0	10 750 000 000	
	Reala statsobligationer	SGB IL 3112 0.125% 1 Jun 26	3112	SEK	SE0008014062	-	0,125	2016-02-15	2026-06-01	10,3	33 708 000 000
		SGB IL 3113 0.125% 1 Dec 27	3113	SEK	SE0009548704	-	0,125	2017-02-06	2027-12-01	10,8	29 017 000 000
		SGB IL 3103 3.5% 1 Dec 28	3103	SEK	SE0000479453	-	3,5	1998-06-26	2028-12-01	30,5	1 000 000
		SGB IL 3104 3.5% 1 Dec 28	3104	SEK	SE0000556599	-	3,5	1999-04-22	2028-12-01	29,6	27 996 290 000
		SGB IL 3114 0.125% 1 Jun 30	3114	SEK	SE0013748258	-	0,125	2020-02-10	2030-06-01	10,3	21 488 000 000
SGB IL 3111 0.125% 1 Jun 32		3111	SEK	SE0007045745	-	0,125	2015-04-30	2032-06-01	17,1	26 115 500 000	
SGB IL 3116 0.75% 1 Jun 36		3116	SEK	SE0023848130	-	0,75	2025-02-24	2036-06-01	11,3	9 055 000 000	
SGB IL 3115 0.125% 1 Jun 39	3115	SEK	SE0016786560	-	0,125	2021-09-06	2039-06-01	17,7	12 416 500 000		
Publika obligationer, utländsk valuta	ESB EUR 9.405% 28 Dec 26		EUR	ES0273315038		9,405	1996-04-09	2026-12-28	30,7	33 205 918	
	EUB USD 3.375% 28 Jan 28		USD	XS3216984099	US870200CP52	3,375	2025-10-28	2028-01-28	2,3	2 000 000 000	
Statsskuldväxlar	EUB EUR 2.0% 26 Jun 28		EUR	XS3101501776		2	2025-06-26	2028-06-26	3,0	2 000 000 000	
	STB 20 May 26		SEK	SE0027620337		ZC	2026-02-06	2026-05-20	0,3	20 000 000 000	
	STB 17 Jun 26		SEK	SE0025198237		ZC	2025-06-23	2026-06-17	1,0	35 000 000 000	
	STB 15 Jul 26		SEK	SE0028355024		ZC	2026-04-03	2026-07-15	0,3	20 000 000 000	
	STB 19 Aug 26		SEK	SE0028778225		ZC	2026-05-04	2026-08-19	0,3	10 000 000 000	
	STB 16 Sep 26		SEK	SE0026142598		ZC	2025-09-05	2026-09-16	1,0	37 500 000 000	
	STB 16 Dec 26		SEK	SE0027099375		ZC	2025-12-12	2026-12-16	1,0	35 000 000 000	
	STB 17 Mar 27		SEK	SE0028001073		ZC	2026-03-06	2027-03-17	1,0	23 100 000 000	
	Gröna obligationer	EUB G SEK 0.125% 9 Sep 30		SEK	XS2226974504	XS2226974413	0,125	2020-09-09	2030-09-09	10,0	20 000 000 000

LÖPTIDER SOM DE MÄTS I STYRNINGEN AV FÖRVALTNINGEN

Regeringen beslutar om riktvärden för statsskuldens löptid och fördelningen mellan skuldslagen Nominell kronskuld, Real kronskuld och Valutaskuld.

Det skuldmått som används vid riskstyrningen är statens uppräknade skuldbelopp till aktuell valutakurs inklusive fordringar i vidareutlåning och förvaltningstillgångar. Positioner som tas i derivat för att aktivt ändra exponeringen i skulden ingår inte i beräkningarna. Derivattransaktioner som påverkar fördelningen mellan skuldslagen ingår däremot.

Löptiden mäts med räntebindningstid. Tabellen visar det skuldmått som används i riskstyrningen som ett månadsgenomsnitt.

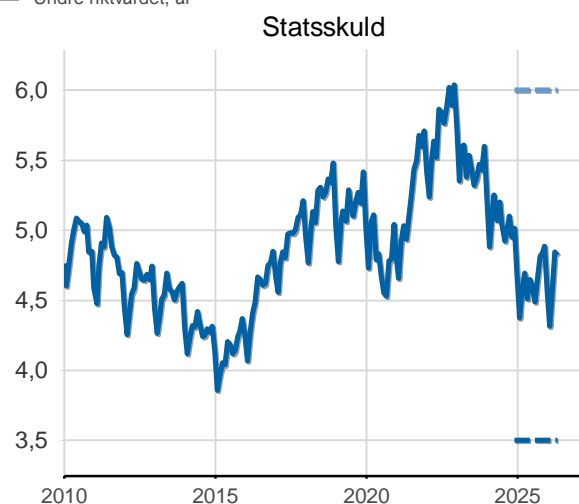
Löptid (genomsnittlig räntebindningstid) i Riksgäldens riskstyrning, månadsgenomsnitt

	Skuldmått riskstyrning	Räntebindningstid
Nominell kronskuld	943 850 811 884	5,22
Real kronskuld	215 558 349 707	3,73
Valutaskuld	30 419 403 564	0,25
	1 189 828 565 155	4,82

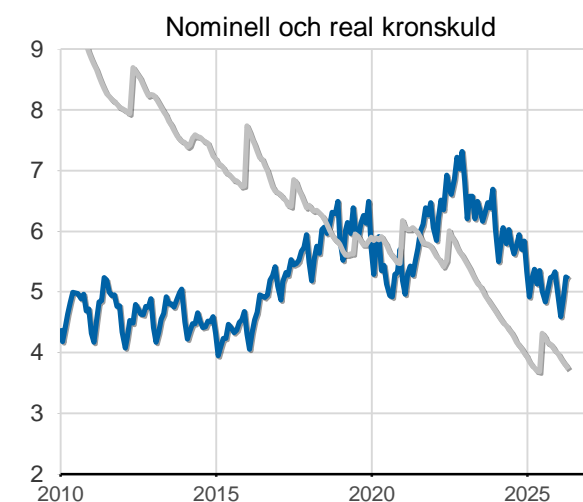
Löptid (genomsnittlig räntebindningstid), år, månadsgenomsnitt

Riktvärdet för löptiden (räntebindningstid) är fr.o.m. 2025:
Statsskuld, inom intervallet: 3,5-6 år

— Statsskuld, år
— Övre riktvärdet, år
— Undre riktvärdet, år



— Nominell kronskuld, år
— Realskuld, år



Valutaexponering: Statsskuldens strategiska exponering i utländsk valuta ska avvecklas successivt och anta riktvärdet noll från och med 2027.

— Valutaskuld till aktuell valutakurs, mdkr

