



Sveriges statsskuld

30 augusti 2019

STATSSKULD

	Förändring från föregående månad	Utestående belopp, kr
A. Nominellt belopp, inkl. förvaltningsstillgångar	-13 411 609 544	985 196 924 656
Upplupen inflationskompensation (uppräkningsbelopp)	-16 800 774	27 501 747 364
Valutakurseffekter	5 433 202 772	42 533 045 531
B. Nominellt uppräknat belopp till aktuell valutakurs inkl. förvaltningstillgångar	-7 995 207 546	1 055 231 717 551
Förvaltningstillgångar, aktuell valutakurs	7 021 076 195	17 699 063 900
Officiellt mått på statens bruttoskuld:		
C. STATSSKULD	-974 131 351	1 072 930 781 452

STATENS SKULD INKL. VIDAREUTLÅNING OCH FÖRVALTNINGSTILLGÅNGAR

	Förändring från föregående månad	Utestående belopp, kr
Vidareutlåning	-4 467 123 850	-231 082 190 840
Förvaltningstillgångar	-7 021 076 195	-17 699 063 900
D. STATENS SKULD INKLUSIVE VIDAREUTLÅNING OCH FÖRVALTNINGSTILLGÅNGAR	-12 462 331 396	824 149 526 711

Statsskulden beräknas som värdet av utestående skuldinstrument, i huvudsak obligationer och statsskuldväxlar, vid rapporteringstidpunkten beräknat enligt fastlagda principer; se nedan. Inom ramen för skuldförvaltningen finns också vissa tillgångar. Det är medel som tillfälligt placeras på penningmarknaden till dess de används för att betala utgifter i statsbudgeten eller förfallande lån. Tillgångarna innebär att den reella skulden är mindre än summan av utestående skuldinstrument. I denna rapport presenteras både skulder och tillgångar eftersom vår ambition är att uppnå en rättvisande och transparent redovisning av statens skuldsättning.

Nominellt belopp (under A ovan) avser summan av de belopp som Riksgälden åtar sig att betala när ett skuldinstrument förfaller respektive erhåller vid förfall om det är frågan om en tillgång. Beloppet redovisas i kronor till valutakursen vid upplåningstillfället. Nästa steg i beräkningen av statsskulden (under B ovan) är att redovisa de nominella beloppen till aktuell valutakurs och lägga till upplupen inflationskompensation avseende utestående reala statsobligationer (Uppräknat belopp). Dessa mått visar statens skuld när hänsyn tas till de tillgångar som hanteras inom skuldförvaltningen.

Det officiella måttet på statsskulden (under C ovan) är definierat utifrån principer fastlagda på EU-nivå. Det redovisar statens bruttoskuld, utan hänsyn till tillgångar. För att ta fram det måttet adderas finansiella förvaltningstillgångar till måttet B.

Riksgälden redovisar även "Statens skulder inklusive vidareutlåning och förvaltningstillgångar" (under D ovan). Här inkluderas inte bara förvaltningstillgångar utan även vissa andra finansiella tillgångar, nämligen vidareutlåning till Riksbanken och utländska stater. Detta mått används i styrningen av statsskulden enligt riktlinjer som beslutas av regeringen och i vår interna riskhantering. Vidareutlåning utgör en fordran för staten, men är inte på samma sätt som tillgångar i penningmarknaden tillgänglig för betalning av statens utgifter.

Skulder redovisas med positivt tecken samt tillgångar med negativt. Förändring avser förändring av det nominella beloppet från föregående månad. Redovisningen är baserad på affärsdag. Notera dock att utgivnings- och förfallodag avser likviddag.

KAPITALMARKNAD

Statsobligationer

Obligation	Utgivningsdag	Löptid	Duration	Förändring	Nominellt belopp, kr
SGB 1047 5% 1 Dec 20	2004-02-02	1,3	1,2	0	96 053 780 000
SGB 1054 3.5% 1 Jun 22	2011-02-14	2,8	2,7	0	103 630 500 000
SGB 1057 1.5% 13 Nov 23	2012-10-22	4,2	4,1	0	82 885 000 000
SGB 1058 2.5% 12 May 25	2014-02-03	5,7	5,4	0	64 626 000 000
SGB 1059 1.0% 12 Nov 26	2015-05-22	7,2	6,9	500 000 000	59 664 000 000
SGB 1060 0.75% 12 May 28	2017-01-27	8,7	8,4	0	44 013 000 000
SGB 1061 0.75% 12 Nov 29	2018-06-01	10,2	9,8	2 500 000 000	41 150 000 000
SGB 1056 2.25% 1 Jun 32	2012-03-20	12,8	11,4	0	20 500 000 000
SGB 1053 3.5% 30 Mar 39	2009-03-30	19,6	15,6	0	45 250 450 000
		6,3	6,2	3 000 000 000	557 772 730 000

Reala statsobligationer

Obligation	Utgivningsdag	Löptid	Duration	Inflationskompensation	Inkl. inflationskomp.	Förändring	Nominellt belopp, kr
SGB IL 3102 4% 1 Dec 20	1996-06-06	1,3	1,2	11 716 877 153	43 818 927 153	875 000 000	32 102 050 000
SGB IL 3108 0.25% 1 Jun 22	2011-09-20	2,8	2,7	2 386 721 430	34 301 721 430	283 000 000	31 915 000 000
SGB IL 3109 1% 1 Jun 25	2014-02-11	5,8	5,6	1 823 208 665	29 961 208 665	800 000 000	28 138 000 000
SGB IL 3112 0.125% 1 Jun 26	2016-02-15	6,8	6,7	1 262 182 423	20 293 182 423	0	19 031 000 000
SGB IL 3113 0.125% 1 Dec 27	2017-02-06	8,3	8,2	701 084 355	14 251 084 355	-119 000 000	13 550 000 000
SGB IL 3104 3.5% 1 Dec 28	1999-04-22	9,3	8,2	8 334 796 055	35 586 086 055	-510 000 000	27 251 290 000
SGB IL 3103 3.5% 1 Dec 28	1998-06-26	9,3	8,2	364 988	1 364 988	0	1 000 000
SGB IL 3111 0.125% 1 Jun 32	2015-04-30	12,8	12,7	1 276 512 294	17 937 512 294	-369 000 000	16 661 000 000
		5,9	5,9	27 501 747 364	196 151 087 364	960 000 000	168 649 340 000

Publika obligationer i utländsk valuta

Obligation	Utgivningsdag	Löptid	Duration	Utländsk valuta	Aktuell valutakurs	Förändring	Nominellt belopp, kr
EUB USD 1.125% 21 Oct 19	2016-10-21	0,1	0,1	3 000 000 000	29 427 600 000	0	26 488 500 000
EUB USD 1.625% 24 Mar 20	2015-03-24	0,6	0,6	2 000 000 000	19 618 400 000	0	17 267 112 500
EUB USD 1.625% 6 Apr 20	2017-04-06	0,6	0,6	2 000 000 000	19 618 400 000	0	17 711 600 000
EUB USD 1.875% 02 Nov 20	2017-11-02	1,2	1,2	2 500 000 000	24 523 000 000	0	20 573 750 000
EUB USD 2.375% 15 Feb 21	2018-02-15	1,5	1,4	3 000 000 000	29 427 600 000	0	24 086 400 000
EUB USD 1.25% 8 Sep 21	2016-09-08	2,0	2,0	2 000 000 000	19 618 400 000	0	17 080 800 000
EUB USD 2,5% 28 Feb 22	2019-02-28	2,5	2,4	2 000 000 000	19 618 400 000	0	18 699 000 000
EUB USD 2.375% 15 Feb 23	2018-01-11	3,5	3,4	3 000 000 000	29 427 600 000	0	24 396 900 000
EUB EUR 0.05% 12 Feb 20	2015-02-12	0,5	0,4	1 500 000 000	16 205 779 320	0	14 156 448 840
EUB EUR 0.125% 24 Apr 23	2018-01-24	3,7	3,6	4 000 000 000	43 215 411 520	0	39 302 711 760
ESB EUR 9.405% 28 Dec 26	1996-04-09	7,3	5,8	60 101 210	649 324 631	0	534 099 996
		1,8	1,8		251 349 915 471	0	220 297 323 096

Privatplaceringar i utländsk valuta m.m.

Instrument	Löptid	Duration	Utländsk valuta	Aktuell valutakurs inkl. infl. kompensation	Förändring	Nominellt belopp, kr

Summa: Kapitalmarknad

3 960 000 000

946 719 393 096

PENNINGMARKNAD

Statsskuldväxlar

Statsskuldväxel	Utgivningsdag	Löptid	Duration	Förändring	Nominellt belopp, kr
STB 21 Aug 19	2019-05-07	-	-	-5 000 000 000	0
STB 18 Sep 19	2019-03-08	0,1	0,0	0	5 000 000 000
STB 16 Oct 19	2019-07-12	0,1	0,1	0	5 000 000 000
STB 20 Nov 19	2019-08-09	0,2	0,2	5 000 000 000	5 000 000 000
STB 18 Dec 19	2019-06-14	0,3	0,3	0	5 000 000 000
		0,2	0,2	0	20 000 000 000

Likviditetsförvaltningsinstrument

Instrument	Bruttoskuld, kr	Förändring	Nominellt belopp, kr
Bankkonton, kronor	0	388 411	0
Bankkonton, utländsk valuta	1 033 865 000	-305 417 784	108 200 339
Banklån mm	19 662 000 000	5 889 000 000	19 662 000 000
Banklån, konton mm	20 695 865 000	5 583 970 628	19 770 200 339
Commercial paper, utländsk valuta	0	-9 331 900 000	0
Commercial paper, utländsk valuta	0	-9 331 900 000	0
Repor, Reala statsobligationer	0	-3 231 527 962	-2 490 896 810
Repor, Statsobligationer	7 472 840 461	-4 851 044 813	4 897 814 890
Repor, Statsskuldväxlar	504 124 135	493 102 858	504 124 135
Repor, svenska statspapper	7 976 964 596	-7 589 469 917	2 911 042 215
Bostadsobligationer, innehav	0	-5 340 000 000	-5 340 000 000
Värdepappersinnehav	0	-5 340 000 000	-5 340 000 000
	28 672 829 596	-16 677 399 289	17 341 242 554

Säkerheter

Instrument	Bruttoskuld, kr	Förändring	Nominellt belopp, kr
Credit Support Annex till ISDA, SEK	110 000 000	65 000 000	-577 000 000
Credit Support Annex till ISDA, utländsk valuta	74 546 585	-882 835 192	-3 890 467 422
Marginalsäkerheter, Futures	0	-9 497 405	-123 741 482
Säkerheter under central motpartsclearing	4 392 371 837	133 899 503	2 800 650 468
	4 576 918 422	-693 433 094	-1 790 558 436

Summa: Penningmarknad

-17 370 832 384 35 550 684 118

PRIVATMARKNAD

Premieobligationer

Obligation	Utgivningsdag	Löptid	Duration	Utgivet	Behållet	Förändring	Nominellt belopp, kr
SLB 2014:2 0.6% 2 Dec 21	2014-11-26	2,3	2,2	2 900 000 000	-10 515 000	0	2 889 485 000
		2,3	2,2	2 900 000 000	-10 515 000	0	2 889 485 000

Riksgäldsspar

Kontoform	Förändring	Nominellt belopp, kr
Riksgäldsspar, nominellt	-550 597	27 156 668
Riksgäldsspar, reallt	-459 380	9 593 974
	-1 009 977	36 750 642

Summa: Privatmarknad

-1 009 977 2 926 235 642

ALLA MARKNADER INKL. FÖRVALTNINGSTILLGÅNGAR

Förändring Nominellt belopp

Summa nominella belopp. Under A på sidan 1.

-13 411 609 544 985 196 924 656

APPENDIX

Olika skuldslag, inklusive vidareutlåning och förvaltningsstillgångar

Skuldslag	Nominellt belopp	Aktuell valutakurs och uppräkningsbelopp	Löptid	Duration	Andel
Nominell kronskuld	534 625 692 877	534 625 692 877	5,86	5,92	64,9
Real kronskuld	168 658 933 974	196 160 681 338	5,91	5,91	23,8
Valutaskuld	79 416 187 205	93 363 152 496	1,86	-0,05	11,3
	782 700 814 056	824 149 526 711	4,89	5,34	100,0

Nominell kronskuld, inklusive förvaltningsstillgångar

Instrument	Nominellt belopp, kr
Statsobligationer	557 772 730 000
Statsskuldväxlar	20 000 000 000
Likviditetsförvaltning	17 233 042 215
Privatmarknad	2 916 641 668
Säkerheter	2 223 728 243
Valutaterminer, SEK	-15 270 449 248
Swappar mellan SEK och utländsk valuta	-50 250 000 000
	534 625 692 877

Real kronskuld

Instrument	Nominellt belopp, kr	Inflationskompensation, kr	Real kronskuld, kr
Reala statsobligationer	168 649 340 000	27 501 747 364	196 151 087 364
Riksgäldsspar, realt	9 593 974	0	9 593 974
	168 658 933 974	27 501 747 364	196 160 681 338

Valutaskuld, inkl. vidareutlåning och penningmarknadstillgångar

Instrument	Nominellt belopp, kr	Valutakurseffekter, kr	Valutaskuld, kr
Publika obligationer, utländsk valuta	220 297 323 096	31 052 592 375	251 349 915 471
Swappar mellan SEK och utländsk valuta	50 250 000 000	11 508 988 640	61 758 988 640
Valutaterminer, SEK	15 270 449 248	-277 509 915	14 992 939 333
Övriga valutaskulder	611 800	248 974 432	249 586 232
Likviditetsförvaltning	108 200 339	-0	108 200 339
Säkerheter	-4 014 286 678	0	-4 014 286 678
Vidareutlåning	-202 496 110 600	-28 586 080 240	-231 082 190 840
	79 416 187 205	13 946 965 291	93 363 152 496

Valutaskuld exklusive vidareutlåning	281 912 297 805	42 533 045 531	324 445 343 336
--------------------------------------	-----------------	----------------	-----------------

Swappar, nominellt belopp

Förfalloår	Ränteswappar i kronor, kr	Ränteswappar mellan kronor och utländska valutor, kr	Ränteswappar totalt, kr
2019	7 550 000 000	10 750 000 000	18 300 000 000
2020	20 650 000 000	10 000 000 000	30 650 000 000
2021	33 200 000 000	11 250 000 000	44 450 000 000
2022	25 250 000 000	12 500 000 000	37 750 000 000
2023	10 000 000 000	5 000 000 000	15 000 000 000
2024	5 000 000 000	2 500 000 000	7 500 000 000
2025	6 650 000 000	0	6 650 000 000
2026	2 000 000 000	0	2 000 000 000
2027	400 000 000	0	400 000 000
	110 700 000 000	52 000 000 000	162 700 000 000

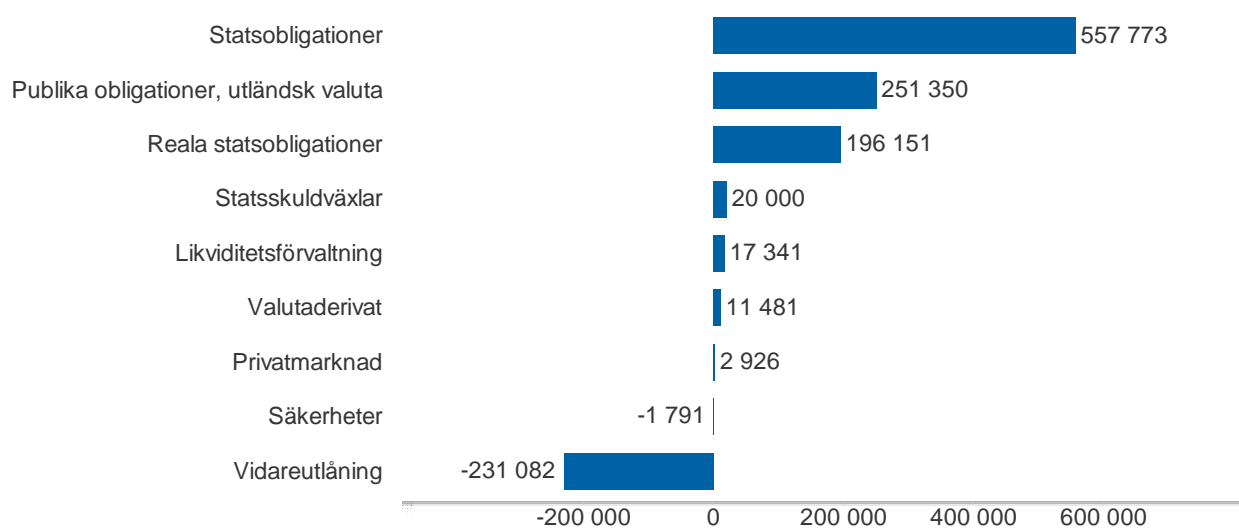
Skulder och tillgångar i likviditetsförvaltning och betalning av säkerheter

Instrument	Nominellt belopp	Bruttoskuld	Tillgångar	Aktuell valutakurs
Banklån, konton mm	19 770 200 339	20 695 865 000	-925 664 661	-925 664 661
Credit Support Annex till ISDA	-4 467 467 422	184 546 585	-4 652 014 007	-4 652 014 007
Marginalsäkerheter, Futures	-123 741 482	0	-123 741 482	-123 741 482
Repor, svenska statspapper	2 911 042 215	7 976 964 596	-5 065 922 381	-5 065 922 381
Säkerheter under central motpartsclearing	2 800 650 468	4 392 371 837	-1 591 721 369	-1 591 721 369
Värdepappersinnehav	-5 340 000 000	0	-5 340 000 000	-5 340 000 000
	15 550 684 118	33 249 748 018	-17 699 063 900	-17 699 063 900

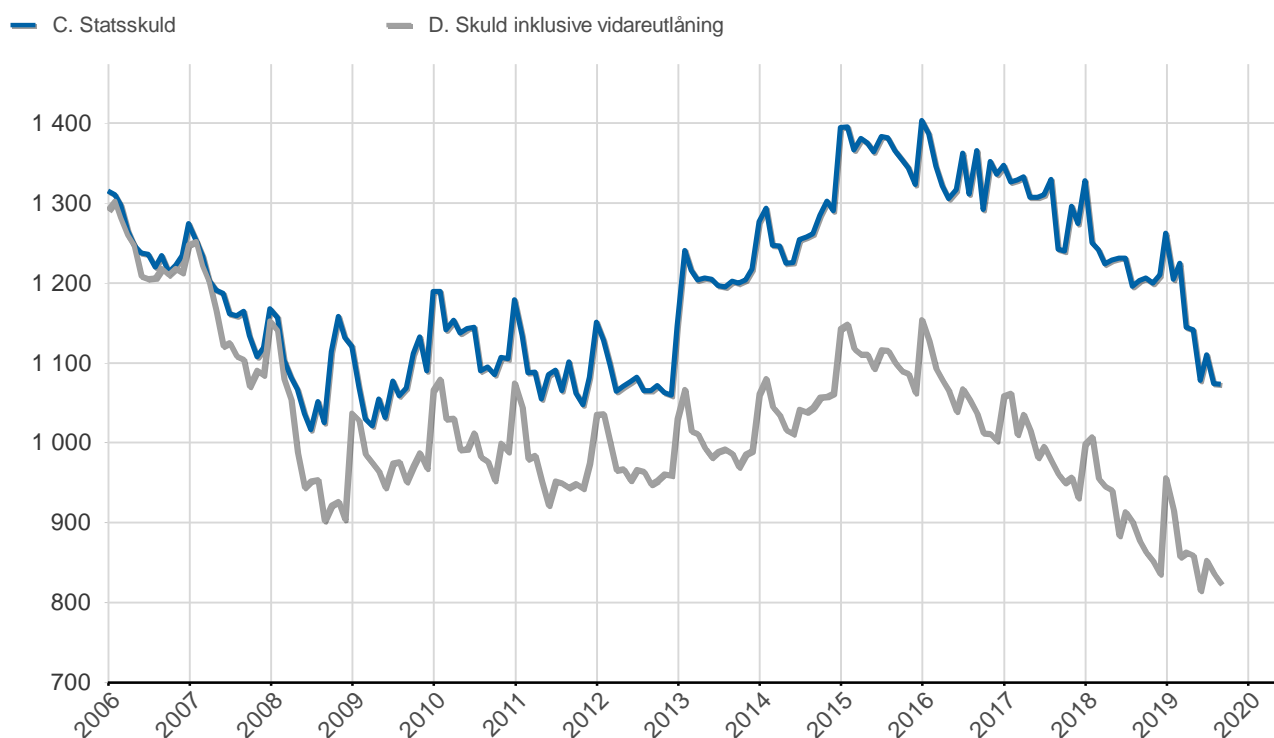
Översikt av statens skuld, mnkr

	A. Nominellt belopp	B. Aktuella valutakurser	Andel %	Löptid år	Duration år	C. Stats-skuld	D. Inkl. vidareutlåning	Andel %	D. Marknads-värde
Statsobligationer	557 773	557 773	52,9	6,3	6,2	557 773	557 773	67,7	657 708
Publika obligationer, utländsk valuta	220 297	251 350	23,8	1,8	1,8	251 350	251 350	30,5	255 420
Reala statsobligationer	168 649	196 151	18,6	5,9	5,9	196 151	196 151	23,8	244 300
Kapitalmarknad	946 719	1 005 274	95,3	5,1	5,2	1 005 274	1 005 274	122,0	1 157 428
Statsskuldväxlar	20 000	20 000	1,9	0,2	0,2	20 000	20 000	2,4	20 017
Likviditetsförvaltning	17 341	17 341	1,6	-0,0	-0,0	28 673	17 341	2,1	17 200
Säkerheter	-1 791	-1 791	-0,2	0,0	0,0	4 577	-1 791	-0,2	-1 664
Penningmarknad	35 551	35 551	3,4	0,1	0,1	53 250	35 551	4,3	35 552
Premieobligationer	2 889	2 889	0,3	2,3	2,2	2 889	2 889	0,4	2 972
Riksgäldsspar	37	37	0,0	0,6	0,6	37	37	0,0	37
Privatmarknad	2 926	2 926	0,3	2,2	2,2	2 926	2 926	0,4	3 009
Valutaderivat	1	11 481	1,1	-	-11,5	11 481	11 481	1,4	7 747
Räntederivat	0	0	0,0	-	53,7	0	0	0,0	-5 517
Derivatmarknad	1	11 481	1,1	-	-172,7	11 481	11 481	1,4	2 231
Vidareutlåning	0	0	0,0	-	-	0	-231 082	-28,0	-234 531
Vidareutlåning	0	0	0,0	-	-	0	-231 082	-28,0	-234 531
	985 197	1 055 232	100,0	4,9	4,7	1 072 931	824 150	100,0	963 689

D. Statens skuld inkl. vidareutlåning och förvaltningsstillgångar, mnkr

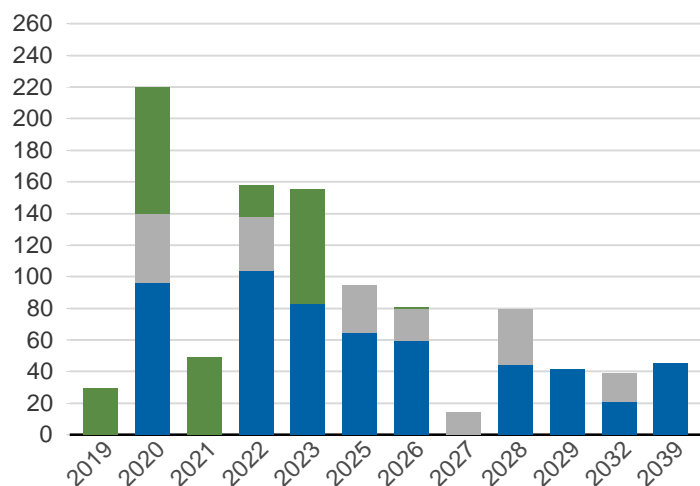


Statsskuld och Statens skuld inkl. vidareutlåning och förvaltningsstillgångar, mdkr



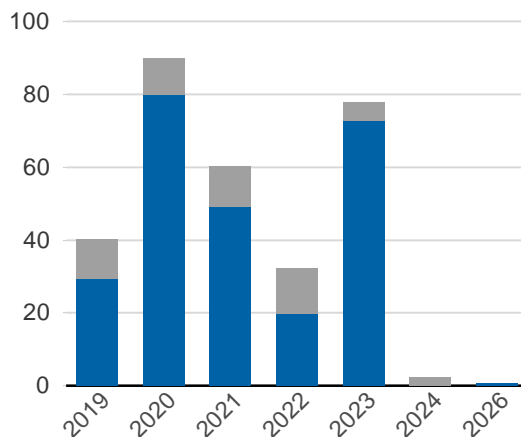
Kapitalmarknadsförfall, uppräknade belopp till aktuella valutakurser, mdkr

■ Obligationer, utländsk valuta ■ Statsobligationer
■ Reala statsobligationer

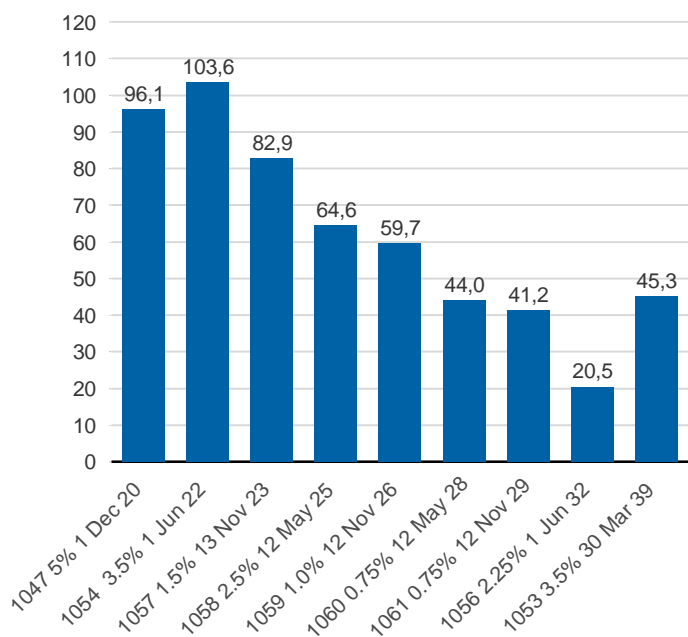


Valutaskuld på kapitalmarknaden inklusive swappar, aktuell valutakurs, mdkr

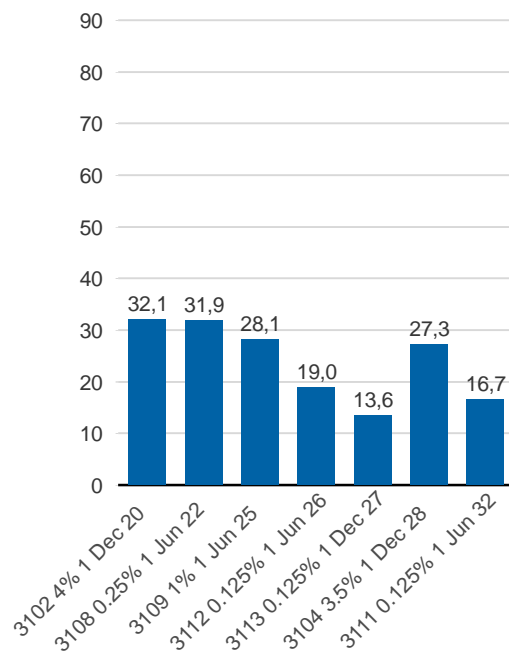
■ Ränteswappar mellan SEK och utländska valutor
■ Obligationer i utländsk valuta



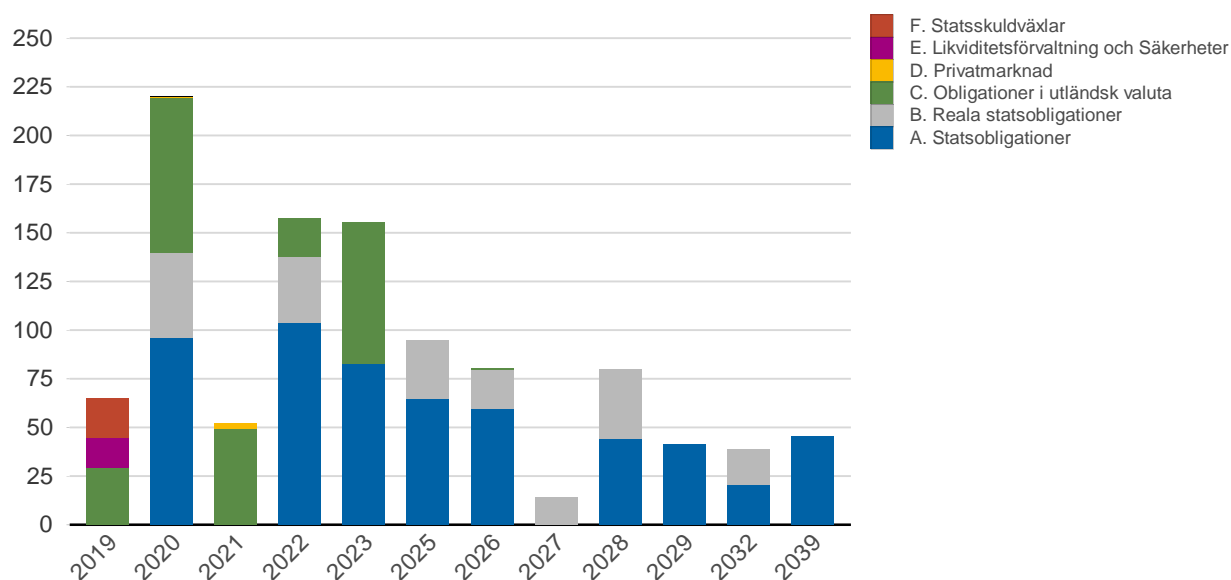
Statsobligationer, nominellt, mdkr



Reala statsobligationer, nominellt, mdkr

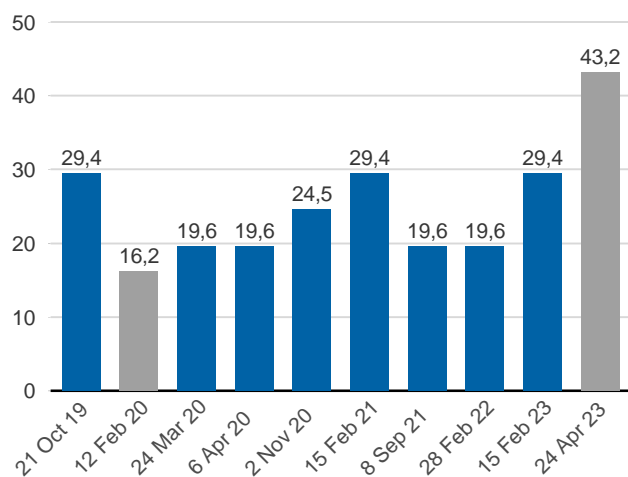


Förfalloprofil för hela skulden, aktuell valutakurs inkl. förvaltningstillgångar, mdkr



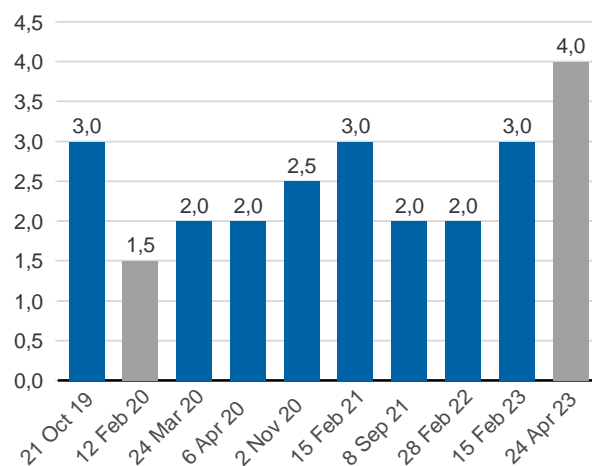
Publ. obligationer i euro och dollar, aktuell valutakurs, mdkr

EUR USD



Publ. obligationer i euro och dollar, md i resp. valuta

EUR USD



Vidareutlåning

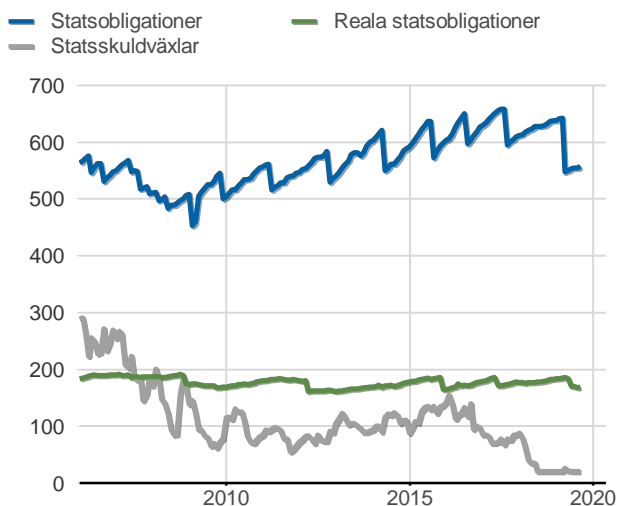
Mottagare	EUR	USD	Nominellt belopp	Aktuell valutakurs
Vidareutlåning till Riksbanken, kapitalmarknad	5 500 000 000	17 500 000 000	202 496 110 600	231 082 190 840
	5 500 000 000	17 500 000 000	202 496 110 600	231 082 190 840

Vidareutlåning till Riksbanken, förfall

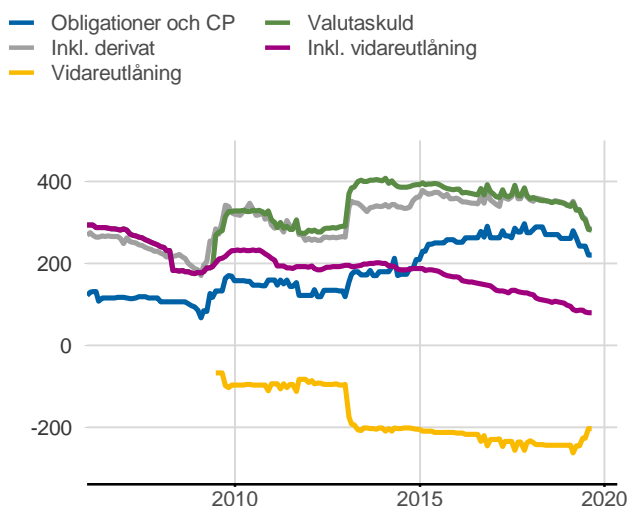
Aktuell valutakurs, kr	Penningmarknad	Kapitalmarknad	Belopp, kr
	0	231 082 190 840	231 082 190 840
Nominellt belopp, kr	Penningmarknad	Kapitalmarknad	Belopp, kr
2019-10-21	0	26 488 500 000	26 488 500 000
2020-02-12	0	14 156 448 840	14 156 448 840
2020-04-06	0	17 711 600 000	17 711 600 000
2020-11-02	0	20 573 750 000	20 573 750 000
2021-02-15	0	24 086 400 000	24 086 400 000
2021-09-08	0	17 080 800 000	17 080 800 000
2022-02-28	0	18 699 000 000	18 699 000 000
2023-02-15	0	24 396 900 000	24 396 900 000
2023-04-24	0	39 302 711 760	39 302 711 760
	0	202 496 110 600	202 496 110 600

Förfalldatum	Dollar	Euro
Nominellt belopp, respektive valuta		
2019-10-21	3 000 000 000	0
2020-02-12	0	1 500 000 000
2020-04-06	2 000 000 000	0
2020-11-02	2 500 000 000	0
2021-02-15	3 000 000 000	0
2021-09-08	2 000 000 000	0
2022-02-28	2 000 000 000	0
2023-02-15	3 000 000 000	0
2023-04-24	0	4 000 000 000
	17 500 000 000	5 500 000 000

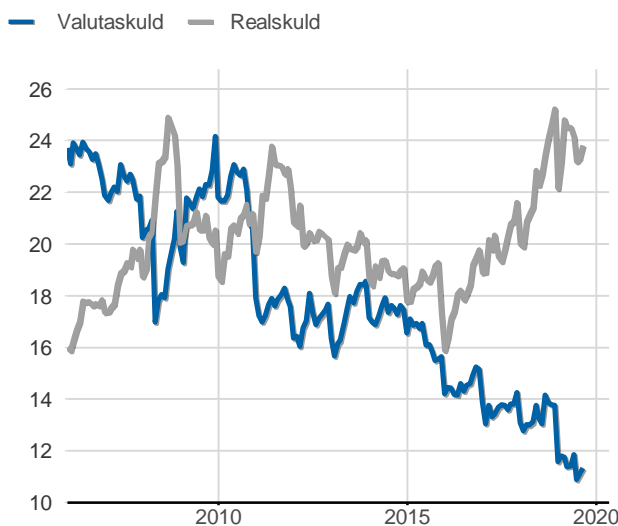
Statsobligationer, reaala statsobligationer och statsskuldväxlar, nominella belopp, mdkr



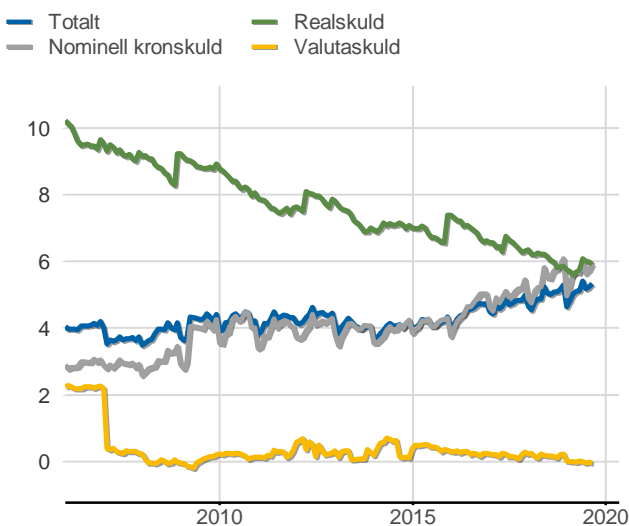
Valutaskuld inkl. vidareutlåning uppdelat på instrument, nominella belopp, mdkr



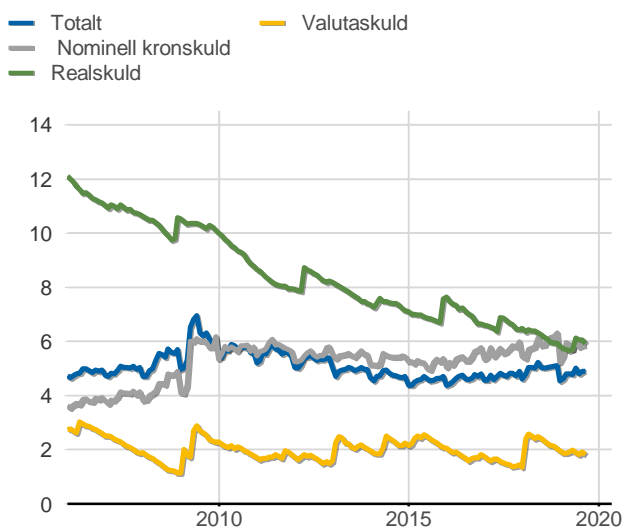
Skuldandelar, inklusive vidareutlåning, procent



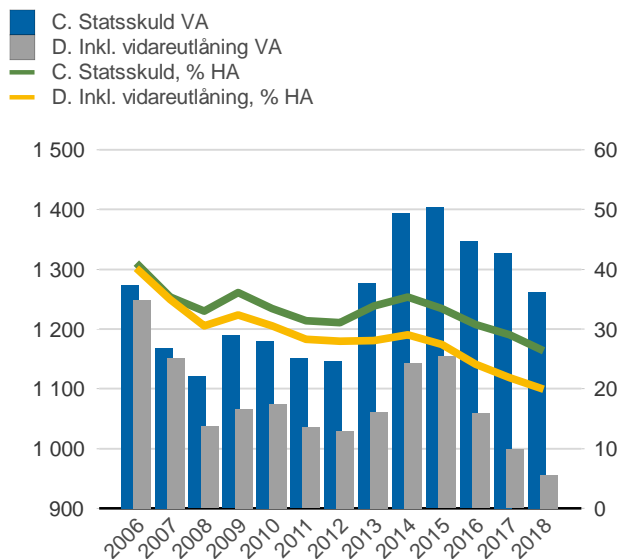
Duration för den totala skulden och respektive skuldslag, inkl. vidareutlåning, år



Återstående löptid till förfall, exklusive vidareutlåning, år



Statsskuld resp. Statens skuld inkl. vidareutlåning, mdkr och procent av BNP



Anm: Återstående löptid till förfall för valutaskulden avser endast obligationer och commercial paper.

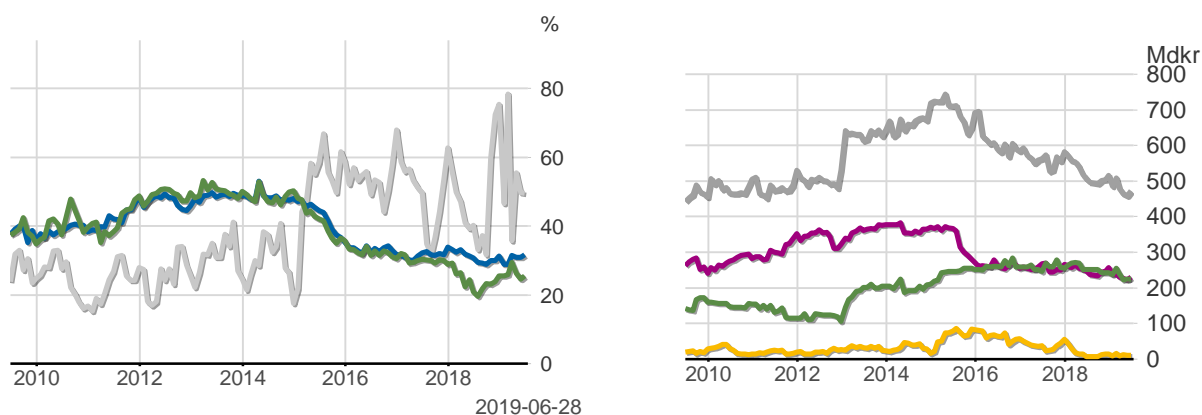
Finansiering av statens skuld, inklusive och exklusive finansiering av vidareutlåning, nominellt belopp, kr

Valuta	Instrument	Nominellt belopp	Procent	Exklusive vidareutlåning	Procent	Vidareutlåning
Kronor	Statsobligationer	557 772 730 000	56,6	557 772 730 000	71,3	0
	Reala statsobligationer	168 648 340 000	17,1	168 648 340 000	21,5	0
	Statsskuldväxlar	20 000 000 000	2,0	20 000 000 000	2,6	0
	Likviditetsförvaltning	17 233 042 215	1,7	17 233 042 215	2,2	0
	Premieobligationer	2 889 485 000	0,3	2 889 485 000	0,4	0
	Riksgäldsspar	36 750 642	0,0	36 750 642	0,0	0
	Övriga kapitalmarknadsskulder	1 000 000	0,0	1 000 000	0,0	0
	Säkerheter	2 223 728 243	0,2	2 223 728 243	0,3	0
		768 805 076 099	78,0	768 805 076 099	98,2	0
Utländsk valuta	Obligationer i utländsk valuta	220 297 323 096	22,4	17 801 212 496	2,3	202 496 110 600
	Likviditetsförvaltning	108 200 339	0,0	108 200 339	0,0	0
	Säkerheter	-4 014 286 678	-0,4	-4 014 286 678	-0,5	0
		216 391 236 757	22,0	13 895 126 157	1,8	202 496 110 600
		985 196 312 856	100,0	782 700 202 256	100,0	202 496 110 600

Utlandets innehav av statspapper m.m., procent respektive mdkr

— Statsskuldväxlar
— Obligationer före repotransaktioner, SEK
— Obligationer efter repotransaktioner, SEK

— Uppskattad summa värdepapper
— Statsobligationer
— Obligationer, utl. valuta, uppskattat
— Statsskuldväxlar



Anm: Uppgifterna för likviditetsinstrument samt säkerheter är schablonmässigt uppskattade.
Källa: Statistiska centralbyrån och Riksgälden

Statsobligationer, reala statsobligationer och obligationer i utländsk valuta

Instrument	Obligationer	Serie	Valuta	ISIN-nummer	ISIN US 144A	Kupong-ränta	Utgivningsdag	Förfalldag	Ursprunglig löptid	Volym resp. valuta	
Statsobligationer	SGB 1047 5% 1 Dec 20	1047	SEK	SE0001149311	-	5	2004-02-02	2020-12-01	16,8	96 053 780 000	
	SGB 1054 3.5% 1 Jun 22	1054	SEK	SE0003784461	-	3,5	2011-02-14	2022-06-01	11,3	103 630 500 000	
	SGB 1057 1.5% 13 Nov 23	1057	SEK	SE0004869071	-	1,5	2012-10-22	2023-11-13	11,1	82 885 000 000	
	SGB 1058 2.5% 12 May 25	1058	SEK	SE0005676608	-	2,5	2014-02-03	2025-05-12	11,3	64 626 000 000	
	SGB 1059 1.0% 12 Nov 26	1059	SEK	SE0007125927	-	1	2015-05-22	2026-11-12	11,5	59 664 000 000	
	SGB 1060 0.75% 12 May 28	1060	SEK	SE0009496367	-	0,75	2017-01-27	2028-05-12	11,3	44 013 000 000	
	SGB 1061 0.75% 12 Nov 29	1061	SEK	SE0011281922	-	0,75	2018-06-01	2029-11-12	11,5	41 150 000 000	
	SGB 1056 2.25% 1 Jun 32	1056	SEK	SE0004517290	-	2,25	2012-03-20	2032-06-01	20,2	20 500 000 000	
	SGB 1053 3.5% 30 Mar 39	1053	SEK	SE0002829192	-	3,5	2009-03-30	2039-03-30	30,0	45 250 450 000	
	Reala statsobligationer	SGB IL 3102 4% 1 Dec 20	3102	SEK	SE0000317943	-	4	1996-06-06	2020-12-01	24,5	32 102 050 000
		SGB IL 3108 0.25% 1 Jun 22	3108	SEK	SE0004211084	-	0,25	2011-09-20	2022-06-01	10,7	31 915 000 000
		SGB IL 3109 1% 1 Jun 25	3109	SEK	SE0005703550	-	1	2014-02-11	2025-06-01	11,3	28 138 000 000
		SGB IL 3112 0.125% 1 Jun 26	3112	SEK	SE0008014062	-	0,125	2016-02-15	2026-06-01	10,3	19 031 000 000
		SGB IL 3113 0.125% 1 Dec 27	3113	SEK	SE0009548704	-	0,125	2017-02-06	2027-12-01	10,8	13 550 000 000
SGB IL 3104 3.5% 1 Dec 28		3104	SEK	SE0000556599	-	3,5	1999-04-22	2028-12-01	29,6	27 251 290 000	
SGB IL 3103 3.5% 1 Dec 28		3103	SEK	SE0000479453	-	3,5	1998-06-26	2028-12-01	30,5	1 000 000	
Publika obligationer, utländsk valuta	SGB IL 3111 0.125% 1 Jun 32	3111	SEK	SE0007045745	-	0,125	2015-04-30	2032-06-01	17,1	16 661 000 000	
	EUB USD 1.125% 21 Oct 19		USD	XS1506497574	US87020DAY04	1,125	2016-10-21	2019-10-21	3,0	3 000 000 000	
	EUB EUR 0.05% 12 Feb 20		EUR	XS1189262345	XS1189262428	0,05	2015-02-12	2020-02-12	5,0	1 500 000 000	
	EUB USD 1.625% 24 Mar 20		USD	XS1207317428	US87020DAT19	1,625	2015-03-24	2020-03-24	5,0	2 000 000 000	
	EUB USD 1.625% 6 Apr 20		USD	XS1590796436	US87020DAZ78	1,625	2017-04-06	2020-04-06	3,0	2 000 000 000	
	EUB USD 1.875% 02 Nov 20		USD	XS1709538356	US87020DBB91	1,875	2017-11-02	2020-11-02	3,0	2 500 000 000	
	EUB USD 2.375% 15 Feb 21		USD	XS1771768428	US87020DBE31	2,375	2018-02-15	2021-02-15	3,0	3 000 000 000	
	EUB USD 1.25% 8 Sep 21		USD	XS1485745886	US87020DAX21	1,25	2016-09-08	2021-09-08	5,0	2 000 000 000	
	EUB USD 2.5% 28 Feb 22		USD	XS1957338640	US87020DBF06	2,5	2019-02-28	2022-02-28	3,0	2 000 000 000	
	EUB USD 2.375% 15 Feb 23		USD	XS1748232862	US87020DBC74	2,375	2018-01-11	2023-02-15	5,1	3 000 000 000	
	EUB EUR 0.125% 24 Apr 23		EUR	XS1756338551	XS1756368202	0,125	2018-01-24	2023-04-24	5,2	4 000 000 000	
	ESB EUR 9.405% 28 Dec 26		EUR	ES0273315038	-	9,405	1996-04-09	2026-12-28	30,7	60 101 210	

SKULDANDELAR OCH LÖPTIDER SOM DE MÄTS I STYRNINGEN AV FÖRVALTNINGEN

Regeringen beslutar om riktvärden för statsskuldens löptid och fördelningen mellan skuldslagen Nominell kronskuld, Real kronskuld och Valutaskuld.

Det skuldmått som används vid riskstyrningen är statens uppräknade skuldbelopp till aktuell valutakurs inklusive fordringar i vidareutlåning och förvaltningstillgångar. Positioner som tas i derivat för att aktivt ändra exponeringen i skulden ingår inte i beräkningarna. Derivattransaktioner som påverkar fördelningen mellan skuldslagen ingår däremot.

Löptiden mäts med duration (Macaulay). Tabellen visar det skuldmått som används i riskstyrningen som ett månadsgenomsnitt.

Andelar och löptid (duration) i Riksgäldens riskstyrning

	Skuldmått riskstyrning	Andelar månadsgenomsnitt	Duration
Nominell kronskuld	511 863 388 730	63,3	6,10
Real kronskuld	195 519 335 837	24,2	5,94
Valutaskuld	101 483 102 529	12,5	0,15
	808 865 827 095	100,0	5,42

Löptid (duration), år, månadsgenomsnitt

Riktvärdena för löptiderna (duration) är fr.o.m. 2019:

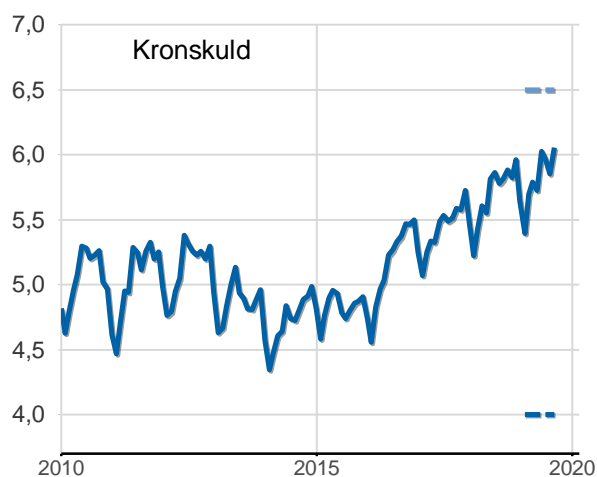
Kronskuld, inom intervallet: 4-6,5 år

Nominell kronskuld, inom intervallet: 4,5-6 år

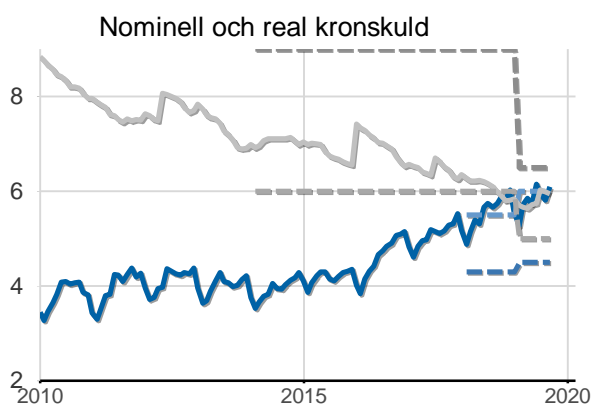
Real kronskuld, inom intervallet: 5-6,5 år

Valutaskuld: 0-1 år

- Kronskuld, år
- Övre riktvärdet, år
- Undre riktvärdet, år



- Nominell kronskuld, år
- Övre riktvärdet nominell skuld, år
- Undre riktvärdet nominell skuld, år
- Realskuld, år
- Övre riktvärdet realskuld, år
- Undre riktvärdet realskuld, år



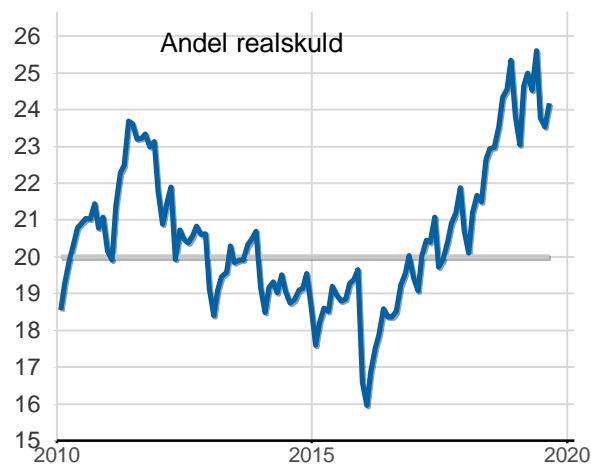
Skuldandelar, %, månadsgenomsnitt

Riktvärdena för skuldandelarna är fr.o.m. 2019:

Real kronskuld: 20 %

Valutaskuld: 20 mdkr lägre skuld i USD, EUR, CAD och GBP än föregående år exkl. valutakursförändringar

- Riktvärde för realskuden, %
- Realskuld, %



- Valutaskuld till ursprunglig valutakurs, mdkr
- Valutaskuld till aktuell valutakurs, mdkr

