



Sveriges statsskuld

31 oktober 2019

STATSSKULD

	Förändring från föregående månad	Utestående belopp, kr
A. Nominellt belopp, inkl. förvaltningstillgångar	-30 348 566 181	940 472 915 963
Upplupen inflationskompensation (uppräkningsbelopp)	-411 819 105	26 212 874 395
Valutakurseffekter	-6 432 317 369	35 468 955 285
B. Nominellt uppräknat belopp till aktuell valutakurs inkl. förvaltningstillgångar	-37 192 702 655	1 002 154 745 642
Förvaltningstillgångar, aktuell valutakurs	833 707 095	32 622 679 749
Officiellt mått på statens bruttoskuld:		
C. STATSSKULD	-36 358 995 560	1 034 777 425 391

STATENS SKULD INKL. VIDAREUTLÅNING OCH FÖRVALTNINGSTILLGÅNGAR

	Förändring från föregående månad	Utestående belopp, kr
Vidareutlåning	32 178 927 405	-198 788 203 010
Förvaltningstillgångar	-833 707 095	-32 622 679 749
D. Statens skuld inklusive vidareutlåning och förvaltningstillgångar	-5 013 775 250	803 366 542 632

Statsskulden beräknas som värdet av utestående skuldinstrument, i huvudsak obligationer och statsskuldväxlar, vid rapporteringstidpunkten beräknat enligt fastlagda principer; se nedan. Inom ramen för skuldförvaltningen finns också vissa tillgångar. Det är medel som tillfälligt placeras på penningmarknaden till dess de används för att betala utgifter i statsbudgeten eller förfallande lån. Tillgångarna innebär att den reella skulden är mindre än summan av utestående skuldinstrument. I denna rapport presenteras både skulder och tillgångar eftersom vår ambition är att uppnå en rättvisande och transparent redovisning av statens skuldsättning.

Nominellt belopp (under A ovan) avser summan av de belopp som Riksgälden åtar sig att betala när ett skuldinstrument förfaller respektive erhåller vid förfall om det är frågan om en tillgång. Beloppet redovisas i kronor till valutakursen vid upplåningstillfället. Nästa steg i beräkningen av statsskulden (under B ovan) är att redovisa de nominella beloppen till aktuell valutakurs och lägga till upplupen inflationskompensation avseende utestående reala statsobligationer (Uppräknat belopp). Dessa mått visar statens skuld när hänsyn tas till de tillgångar som hanteras inom skuldförvaltningen.

Det officiella måttet på statsskulden (under C ovan) är definierat utifrån principer fastlagda på EU-nivå. Det redovisar statens bruttoskuld, utan hänsyn till tillgångar. För att ta fram det måttet adderas finansiella förvaltningstillgångar till måttet B.

Riksgälden redovisar även "Statens skulder inklusive vidareutlåning och förvaltningstillgångar" (under D ovan). Här inkluderas inte bara förvaltningstillgångar utan även vissa andra finansiella tillgångar, nämligen vidareutlåning till Riksbanken och utländska stater. Detta mått används i styrningen av statsskulden enligt riktlinjer som beslutas av regeringen och i vår interna riskhantering. Vidareutlåning utgör en fordran för staten, men är inte på samma sätt som tillgångar i penningmarknaden tillgänglig för betalning av statens utgifter.

Skulder redovisas med positivt tecken samt tillgångar med negativt. Förändring avser förändring av det nominella beloppet från föregående månad. Redovisningen är baserad på affärsdag. Notera dock att utgivnings- och förfallodag avser likviddag.

Statsobligationer

Obligation	Utgivningsdag	Löptid	Duration		Förändring	Nominellt belopp, kr
SGB 1047 5% 1 Dec 20	2004-02-02	1,1	1,0		0	96 053 780 000
SGB 1054 3.5% 1 Jun 22	2011-02-14	2,6	2,5		0	103 630 500 000
SGB 1057 1.5% 13 Nov 23	2012-10-22	4,0	3,9		0	83 385 000 000
SGB 1058 2.5% 12 May 25	2014-02-03	5,5	5,2		0	64 626 000 000
SGB 1059 1.0% 12 Nov 26	2015-05-22	7,0	6,8		0	59 664 000 000
SGB 1060 0.75% 12 May 28	2017-01-27	8,5	8,3		1 000 000 000	45 513 000 000
SGB 1061 0.75% 12 Nov 29	2018-06-01	10,0	9,6		1 000 000 000	44 150 000 000
SGB 1056 2.25% 1 Jun 32	2012-03-20	12,6	11,2		500 000 000	21 000 000 000
SGB 1053 3.5% 30 Mar 39	2009-03-30	19,4	15,4		500 000 000	45 750 450 000
		6,2	6,0		3 000 000 000	563 772 730 000

Reala statsobligationer

Obligation	Utgivningsdag	Löptid	Duration	Inflationskompensation	Inkl. inflationskomp.	Förändring	Nominellt belopp, kr
SGB IL 3102 4% 1 Dec 20	1996-06-06	1,1	1,0	10 141 311 573	37 930 541 573	216 180 000	27 789 230 000
SGB IL 3108 0.25% 1 Jun 22	2011-09-20	2,6	2,6	2 439 461 925	35 077 461 925	540 000 000	32 638 000 000
SGB IL 3109 1% 1 Jun 25	2014-02-11	5,6	5,5	1 815 922 591	29 858 922 591	-575 000 000	28 043 000 000
SGB IL 3112 0.125% 1 Jun 26	2016-02-15	6,6	6,6	1 314 174 636	21 141 174 636	377 000 000	19 827 000 000
SGB IL 3113 0.125% 1 Dec 27	2017-02-06	8,1	8,1	684 259 069	13 919 259 069	50 000 000	13 235 000 000
SGB IL 3103 3.5% 1 Dec 28	1998-06-26	9,1	8,1	364 937	1 364 937	0	1 000 000
SGB IL 3104 3.5% 1 Dec 28	1999-04-22	9,1	8,1	8 541 087 043	36 471 377 043	595 000 000	27 930 290 000
SGB IL 3111 0.125% 1 Jun 32	2015-04-30	12,6	12,5	1 276 292 621	17 943 292 621	-184 000 000	16 667 000 000
		5,9	5,8	26 212 874 395	192 343 394 395	1 019 180 000	166 130 520 000

Publika obligationer i utländsk valuta

Obligation	Utgivningsdag	Löptid	Duration	Utländsk valuta	Aktuell valutakurs	Förändring	Nominellt belopp, kr
EUB USD 1.125% 21 Oct 19	2016-10-21	-	-	0	0	-26 488 500 000	0
EUB USD 1.625% 24 Mar 20	2015-03-24	0,4	0,4	2 000 000 000	19 266 600 000	0	17 267 112 500
EUB USD 1.625% 6 Apr 20	2017-04-06	0,4	0,4	2 000 000 000	19 266 600 000	0	17 711 600 000
EUB USD 1.875% 02 Nov 20	2017-11-02	1,0	1,0	2 500 000 000	24 083 250 000	0	20 573 750 000
EUB USD 2.375% 15 Feb 21	2018-02-15	1,3	1,3	3 000 000 000	28 899 900 000	0	24 086 400 000
EUB USD 1.25% 8 Sep 21	2016-09-08	1,9	1,8	2 000 000 000	19 266 600 000	0	17 080 800 000
EUB USD 2,5% 28 Feb 22	2019-02-28	2,3	2,3	2 000 000 000	19 266 600 000	0	18 699 000 000
EUB USD 2.375% 15 Feb 23	2018-01-11	3,3	3,2	3 000 000 000	28 899 900 000	0	24 396 900 000
EUB EUR 0.05% 12 Feb 20	2015-02-12	0,3	0,3	1 500 000 000	16 119 641 730	0	14 156 448 840
EUB EUR 0.125% 24 Apr 23	2018-01-24	3,5	3,5	4 000 000 000	42 985 711 280	0	39 302 711 760
ESB EUR 9.405% 28 Dec 26	1996-04-09	7,2	5,7	60 101 210	645 873 315	0	534 099 996
		1,9	1,9		218 700 676 325	-26 488 500 000	193 808 823 096

Privatplaceringar i utländsk valuta m.m.

Instrument	Löptid	Duration	Utländsk valuta	Aktuell valutakurs inkl. infl. kompensation	Förändring	Nominellt belopp, kr

PENNINGMARKNAD

Statsskuldväxlar

Statsskuldväxel	Utgivningsdag	Löptid	Duration	Förändring	Nominellt belopp, kr
STB 16 Oct 19	2019-07-12	-	-	-5 000 000 000	0
STB 20 Nov 19	2019-08-09	0,1	0,0	0	5 000 000 000
STB 18 Dec 19	2019-06-14	0,1	0,1	0	5 000 000 000
STB 15 Jan 20	2019-10-04	0,2	0,2	5 000 000 000	5 000 000 000
STB 18 Mar 20	2019-09-06	0,4	0,4	0	5 000 000 000
		0,2	0,2	0	20 000 000 000

Likviditetsförvaltningsinstrument

Instrument	Bruttoskuld, kr	Förändring	Nominellt belopp, kr
Bankkonton, utländsk valuta	190 709	-276 650 057	-33 142 971
Banklån mm	5 297 000 000	-5 170 000 000	5 297 000 000
Banklån, konton mm	5 297 190 709	-5 446 650 057	5 263 857 029
Repor, andra värdepapper, enkla repor	0	118 435 772	-10 166 183 114
Repor, andra värdepapper	0	118 435 772	-10 166 183 114
Repor, Reala statsobligationer	531 892 337	-166 742 931	-3 925 925 882
Repor, Statsobligationer	17 034 319 346	-807 162 895	9 894 544 795
Repor, Statsskuldväxlar	2 003 533	16 883 647	2 003 533
Repor, svenska statspapper	17 568 215 216	-957 022 179	5 970 622 446
Commercial paper, innehav	0	-641 541 877	-4 083 499 434
Värdepappersinnehav	0	-641 541 877	-4 083 499 434
	22 865 405 925	-6 926 778 340	-3 015 203 074

Säkerheter

Instrument	Bruttoskuld, kr	Förändring	Nominellt belopp, kr
Credit Support Annex till ISDA, SEK	159 000 000	-224 000 000	-1 105 000 000
Credit Support Annex till ISDA, utländsk valuta	211 704 628	-6 938 580	-3 580 709 750
Marginalsäkerheter, Futures	0	-16 506 373	-160 141 656
Säkerheter under central motpartsclearing	3 216 536 928	-702 024 289	1 699 762 490
	3 587 241 556	-949 469 242	-3 146 088 915

Summa: Penningmarknad

-7 876 247 583 13 838 708 011

PRIVATMARKNAD

Premieobligationer

Obligation	Utgivningsdag	Löptid	Duration	Utgivet	Behållet	Förändring	Nominellt belopp, kr
SLB 2014:2 0.6% 2 Dec 21	2014-11-26	2,1	2,1	2 900 000 000	-10 515 000	0	2 889 485 000
		2,1	2,1	2 900 000 000	-10 515 000	0	2 889 485 000

Riksgäldsspar

Kontoform	Förändring	Nominellt belopp, kr
Riksgäldsspar, nominellt	-2 099 980	23 775 003
Riksgäldsspar, reallt	-514 612	8 895 711
	-2 614 592	32 670 715

Summa: Privatmarknad

-2 614 592 2 922 155 715

ALLA MARKNADER INKL. FÖRVALTNINGSTILLGÅNGAR

Förändring Nominellt belopp

Summa nominella belopp. Under A på sidan 1.

-30 348 566 181 940 472 915 963

APPENDIX

Olika skuldslag, inklusive vidareutlåning och förvaltningstillgångar

Skuldslag	Nominellt belopp	Aktuell valutakurs och uppräkningsbelopp	Löptid	Duration	Andel
Nominell kronskuld	523 950 050 596	523 950 050 596	5,92	5,92	65,2
Real kronskuld	166 139 415 711	192 352 290 106	5,86	5,83	23,9
Valutaskuld	74 375 839 055	87 064 201 930	1,96	-0,03	10,8
	764 465 305 363	803 366 542 632	5,04	5,34	100,0

Nominell kronskuld, inklusive förvaltningstillgångar

Instrument	Nominellt belopp, kr
Statsobligationer	563 772 730 000
Statsskuldväxlar	20 000 000 000
Privatmarknad	2 913 260 003
Likviditetsförvaltning	1 101 439 332
Säkerheter	594 860 483
Valutaterminer, SEK	-18 432 239 222
Swappar mellan SEK och utländsk valuta	-46 000 000 000
	523 950 050 596

Real kronskuld

Instrument	Nominellt belopp, kr	Inflationskompensation, kr	Real kronskuld, kr
Reala statsobligationer	166 130 520 000	26 212 874 395	192 343 394 395
Riksgäldsspar, realt	8 895 711	0	8 895 711
	166 139 415 711	26 212 874 395	192 352 290 106

Valutaskuld, inkl. vidareutlåning och penningmarknadstillgångar

Instrument	Nominellt belopp, kr	Valutakurseffekter, kr	Valutaskuld, kr
Publika obligationer, utländsk valuta	193 808 823 096	24 891 853 229	218 700 676 325
Swappar mellan SEK och utländsk valuta	46 000 000 000	10 795 890 802	56 795 890 802
Valutaterminer, SEK	18 432 239 222	-91 584 966	18 340 654 256
Övriga valutaskulder	-20 859	-118 463 501	-118 484 360
Säkerheter	-3 740 949 398	-0	-3 740 949 398
Likviditetsförvaltning	-4 116 642 406	-8 740 279	-4 125 382 685
Vidareutlåning	-176 007 610 600	-22 780 592 410	-198 788 203 010
	74 375 839 055	12 688 362 875	87 064 201 930

Valutaskuld exklusive vidareutlåning	250 383 449 655	35 468 955 285	285 852 404 940
--------------------------------------	-----------------	----------------	-----------------

Swappar, nominellt belopp

Förfalloår	Ränteswappar i kronor, kr	Ränteswappar mellan kronor och utländska valutor, kr	Ränteswappar totalt, kr
2019	3 050 000 000	6 000 000 000	9 050 000 000
2020	20 650 000 000	10 000 000 000	30 650 000 000
2021	33 200 000 000	11 250 000 000	44 450 000 000
2022	25 250 000 000	12 500 000 000	37 750 000 000
2023	11 550 000 000	5 000 000 000	16 550 000 000
2024	5 000 000 000	2 500 000 000	7 500 000 000
2025	6 650 000 000	0	6 650 000 000
2026	2 000 000 000	0	2 000 000 000
2027	400 000 000	0	400 000 000
	107 750 000 000	47 250 000 000	155 000 000 000

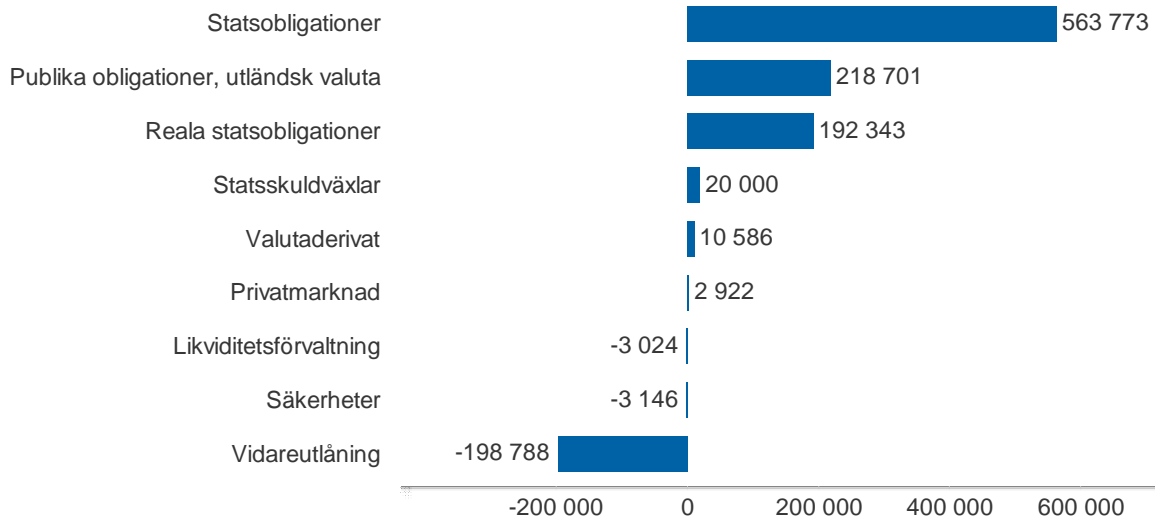
Skulder och tillgångar i likviditetsförvaltning och betalning av säkerheter

Instrument	Nominellt belopp	Bruttoskuld	Tillgångar	Aktuell valutakurs
Banklån, konton mm	5 263 857 029	5 297 190 709	-33 333 680	-33 333 680
Credit Support Annex till ISDA	-4 685 709 750	370 704 628	-5 056 414 378	-5 056 414 378
Marginalsäkerheter, Futures	-160 141 656	0	-160 141 656	-160 141 656
Repor, andra värdepapper	-10 166 183 114	0	-10 166 183 114	-10 166 183 114
Repor, svenska statspapper	5 970 622 446	17 568 215 216	-11 597 592 770	-11 597 592 770
Säkerheter under central motpartsclearing	1 699 762 490	3 216 536 928	-1 516 774 438	-1 516 774 438
Värdepappersinnehav	-4 083 499 434	0	-4 083 499 434	-4 092 239 714
	-6 161 291 989	26 452 647 481	-32 613 939 470	-32 622 679 749

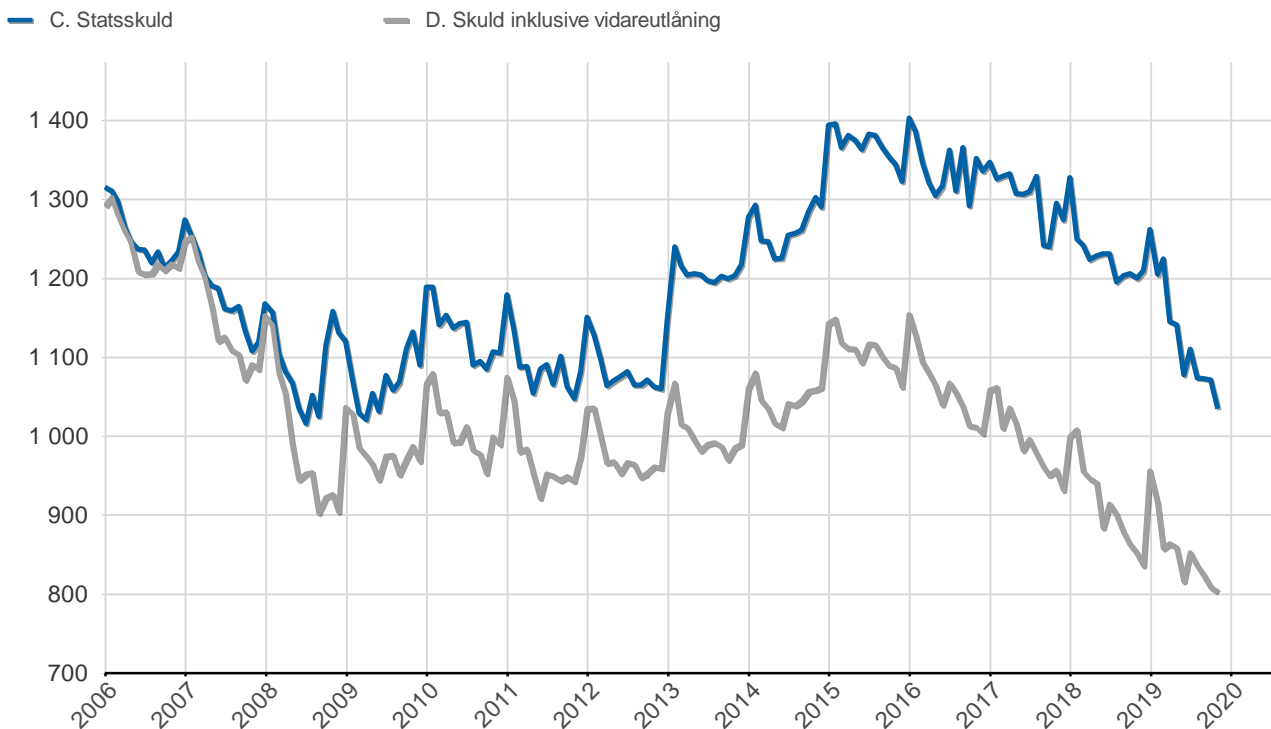
Översikt av statens skuld, mnkr

	A. Nominellt belopp	B. Aktuella valutakurser	Andel %	Löptid år	Duration år	C. Stats-skuld	D. Inkl. vidareutlåning	Andel %	D. Marknads-värde
Statsobligationer	563 773	563 773	56,3	6,2	6,0	563 773	563 773	70,2	654 462
Publika obligationer, utländsk valuta	193 809	218 701	21,8	1,9	1,9	218 701	218 701	27,2	222 007
Reala statsobligationer	166 131	192 343	19,2	5,9	5,8	192 343	192 343	23,9	235 741
Kapitalmarknad	923 712	974 817	97,3	5,1	5,1	974 817	974 817	121,3	1 112 210
Statsskuldväxlar	20 000	20 000	2,0	0,2	0,2	20 000	20 000	2,5	20 018
Likviditetsförvaltning	-3 015	-3 024	-0,3	0,2	0,1	22 865	-3 024	-0,4	-3 000
Säkerheter	-3 146	-3 146	-0,3	0,0	0,0	3 587	-3 146	-0,4	-3 019
Penningmarknad	13 839	13 830	1,4	0,2	0,2	46 453	13 830	1,7	13 999
Premieobligationer	2 889	2 889	0,3	2,1	2,1	2 889	2 889	0,4	2 949
Riksgäldsspar	33	33	0,0	0,5	0,5	33	33	0,0	33
Privatmarknad	2 922	2 922	0,3	2,1	2,0	2 922	2 922	0,4	2 982
Valutaderivat	-0	10 586	1,1	-	-10,5	10 586	10 586	1,3	7 605
Räntederivat	0	0	0,0	-	66,6	0	0	0,0	-4 101
Derivatmarknad	-0	10 586	1,1	-	-100,8	10 586	10 586	1,3	3 504
Vidareutlåning	0	0	0,0	-	-	0	-198 788	-24,7	-201 579
Vidareutlåning	0	0	0,0	-	-	0	-198 788	-24,7	-201 579
	940 473	1 002 155	100,0	5,0	4,7	1 034 777	803 367	100,0	931 116

D. Statens skuld inkl. vidareutlåning och förvaltningstillgångar, mnkr

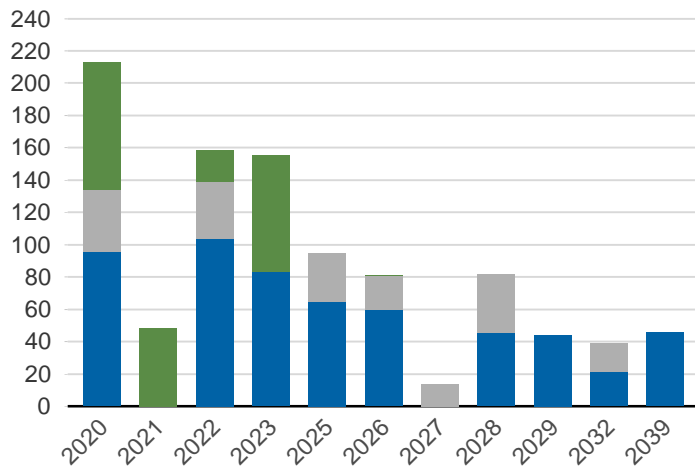


Statsskuld och Statens skuld inkl. vidareutlåning och förvaltningstillgångar, mnkr



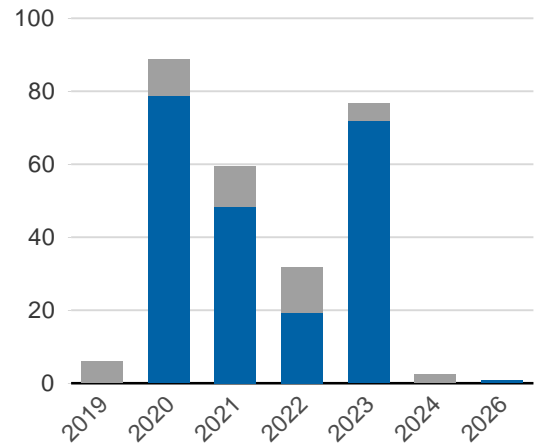
Kapitalmarknadsförfall, uppräknade belopp till aktuella valutakurser, mdkr

■ Obligationer, utländsk valuta ■ Statsobligationer
■ Reala statsobligationer

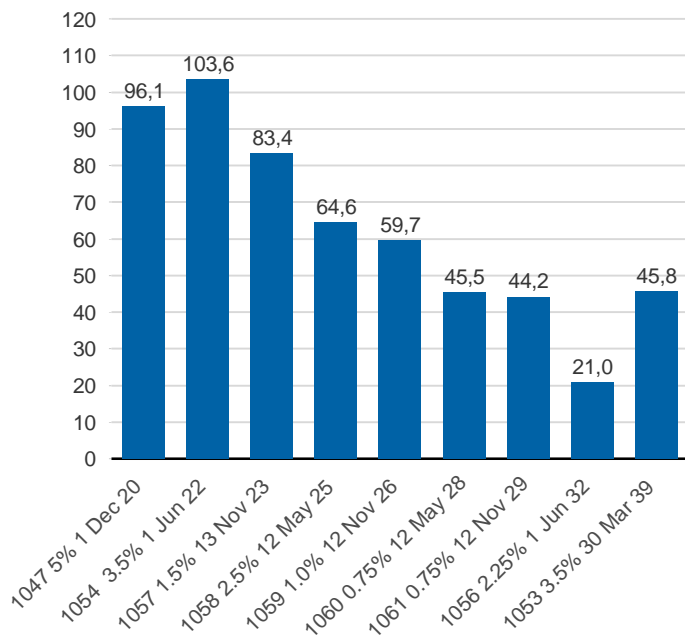


Valutaskuld på kapitalmarknaden inklusive swappar, aktuell valutakurs, mdkr

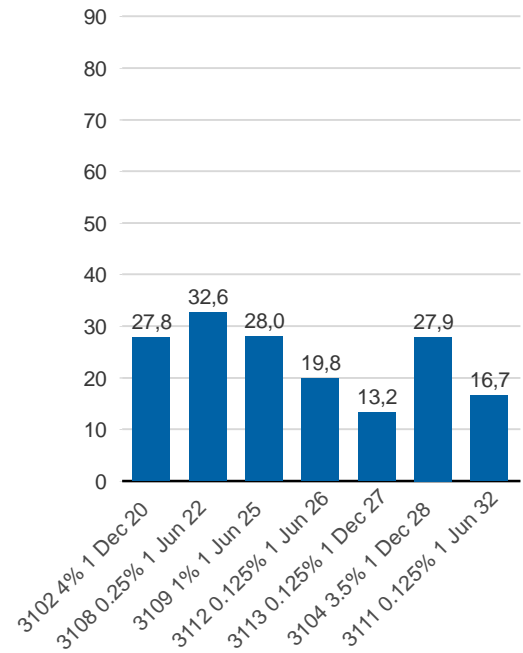
■ Ränteswappar mellan SEK och utländska valutor
■ Obligationer i utländsk valuta



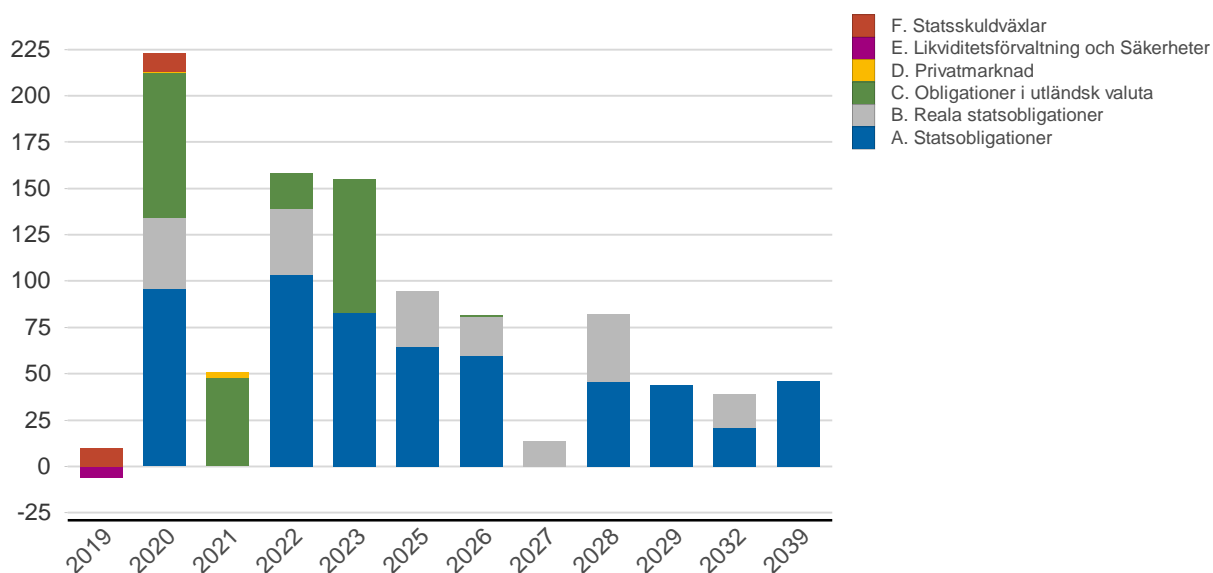
Statsobligationer, nominellt, mdkr



Reala statsobligationer, nominellt, mdkr

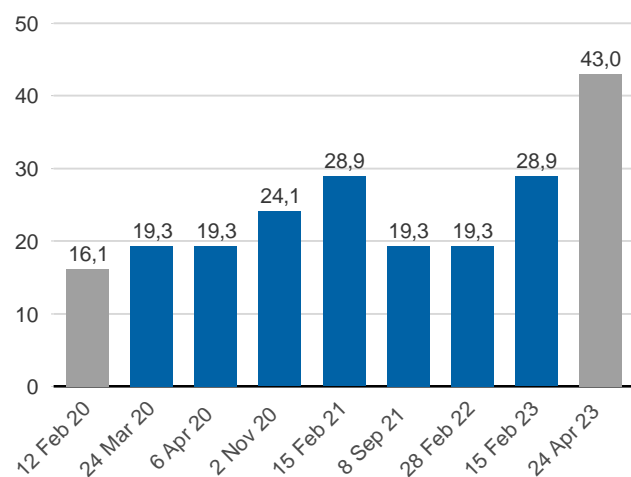


Förfalloprofil för hela skulden, aktuell valutakurs inkl. förvaltningstillgångar, mdkr



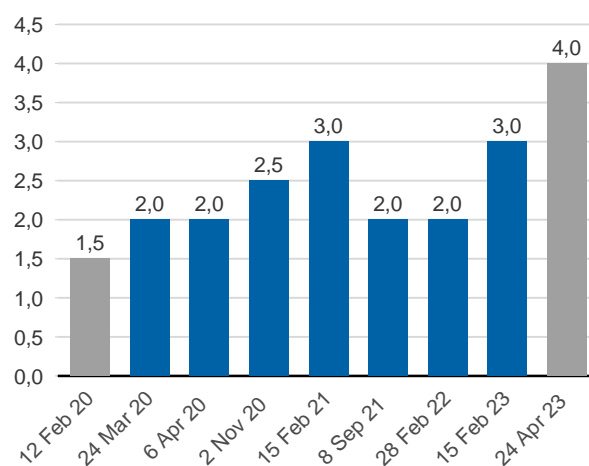
Publ. obligationer i euro och dollar, aktuell valutakurs, mdkr

EUR USD



Publ. obligationer i euro och dollar, md i resp. valuta

EUR USD



Vidareutlåning

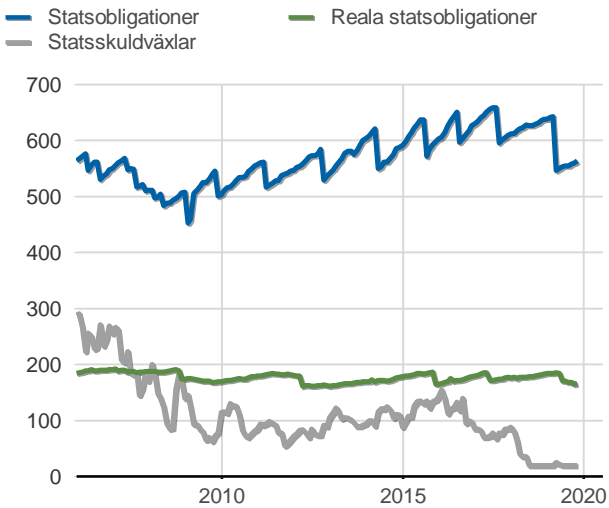
Mottagare	EUR	USD	Nominellt belopp	Aktuell valutakurs
Vidareutlåning till Riksbanken, kapitalmarknad	5 500 000 000	14 500 000 000	176 007 610 600	198 788 203 010
	5 500 000 000	14 500 000 000	176 007 610 600	198 788 203 010

Vidareutlåning till Riksbanken, förfall

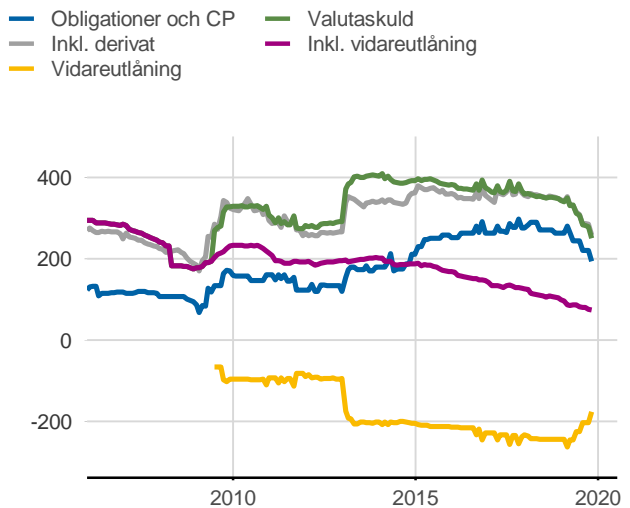
Aktuell valutakurs, kr	Penningmarknad	Kapitalmarknad	Belopp, kr
	0	198 788 203 010	198 788 203 010
Nominellt belopp, kr	Penningmarknad	Kapitalmarknad	Belopp, kr
2020-02-12	0	14 156 448 840	14 156 448 840
2020-04-06	0	17 711 600 000	17 711 600 000
2020-11-02	0	20 573 750 000	20 573 750 000
2021-02-15	0	24 086 400 000	24 086 400 000
2021-09-08	0	17 080 800 000	17 080 800 000
2022-02-28	0	18 699 000 000	18 699 000 000
2023-02-15	0	24 396 900 000	24 396 900 000
2023-04-24	0	39 302 711 760	39 302 711 760
	0	176 007 610 600	176 007 610 600

Förfalldatum	Dollar	Euro
Nominellt belopp, respektive valuta		
2020-02-12	0	1 500 000 000
2020-04-06	2 000 000 000	0
2020-11-02	2 500 000 000	0
2021-02-15	3 000 000 000	0
2021-09-08	2 000 000 000	0
2022-02-28	2 000 000 000	0
2023-02-15	3 000 000 000	0
2023-04-24	0	4 000 000 000
	14 500 000 000	5 500 000 000

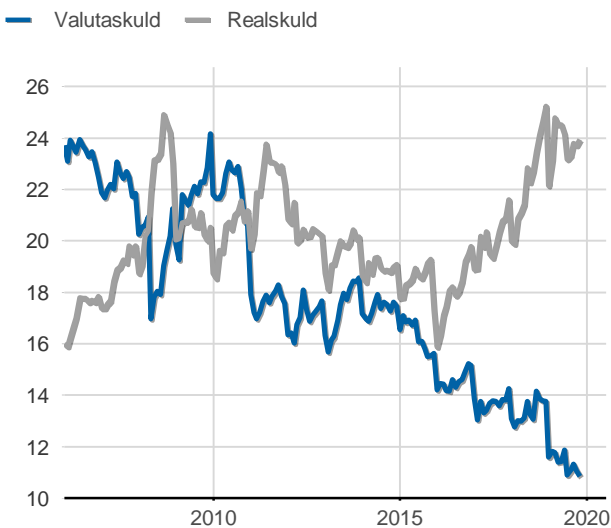
Statsobligationer, reaala statsobligationer och statsskuldväxlar, nominella belopp, mdkr



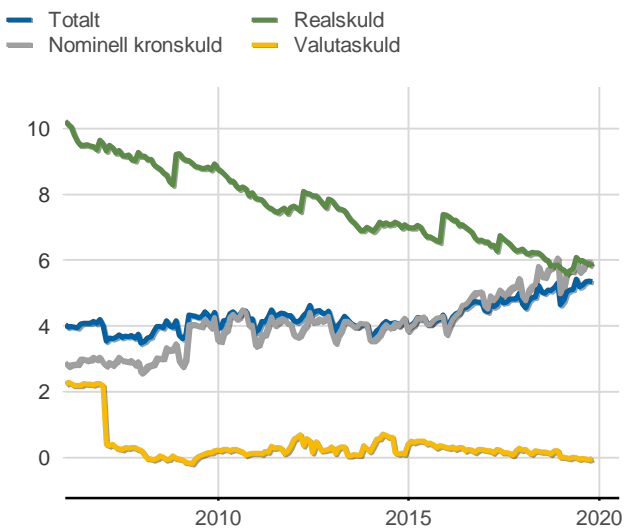
Valutaskuld inkl. vidareutlåning uppdelat på instrument, nominella belopp, mdkr



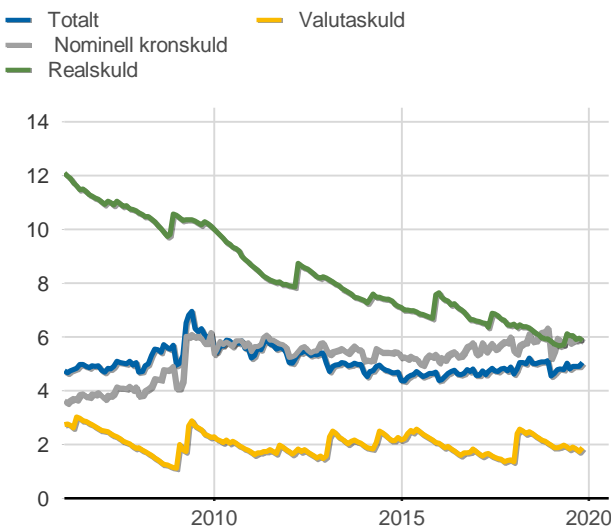
Skuldandelar, inklusive vidareutlåning, procent



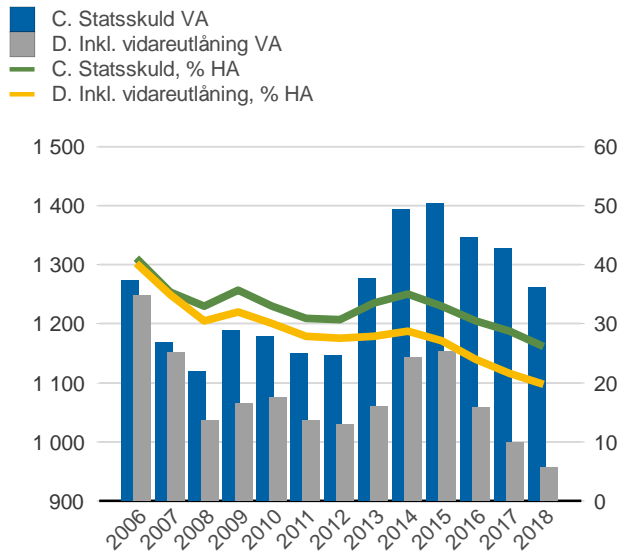
Duration för den totala skulden och respektive skuldslag, inkl. vidareutlåning, år



Återstående löptid till förfall, exklusive vidareutlåning, år



Statsskuld resp. Statens skuld inkl. vidareutlåning, mdkr och procent av BNP



Anm: Återstående löptid för valutaskulden avser endast obligationer och commercial paper.

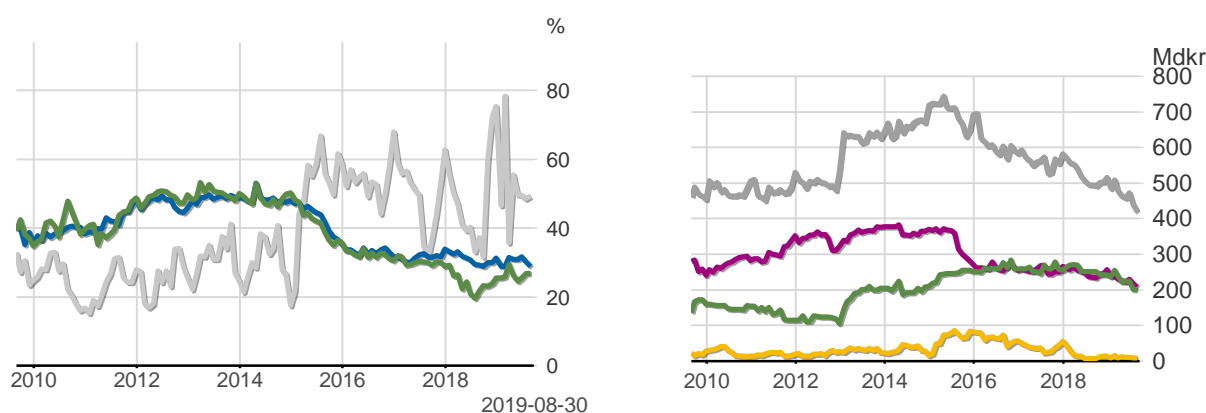
Finansiering av statens skuld, inklusive och exklusive finansiering av vidareutlåning, nominellt belopp, kr

Valuta	Instrument	Nominellt belopp	Procent	Exklusive vidareutlåning	Procent	Vidareutlåning
Kronor	Statsobligationer	563 772 730 000	59,9	563 772 730 000	73,7	0
	Reala statsobligationer	166 129 520 000	17,7	166 129 520 000	21,7	0
	Statsskuldväxlar	20 000 000 000	2,1	20 000 000 000	2,6	0
	Premieobligationer	2 889 485 000	0,3	2 889 485 000	0,4	0
	Riksgäldsspar	32 670 715	0,0	32 670 715	0,0	0
	Övriga kapitalmarknadsskulder	1 000 000	0,0	1 000 000	0,0	0
	Likviditetsförvaltning	1 101 439 332	0,1	1 101 439 332	0,1	0
	Säkerheter	594 860 483	0,1	594 860 483	0,1	0
		754 521 705 529	80,2	754 521 705 529	98,7	0
Utländsk valuta	Obligationer i utländsk valuta	193 808 823 096	20,6	17 801 212 496	2,3	176 007 610 600
	Likviditetsförvaltning	-4 116 642 406	-0,4	-4 116 642 406	-0,5	0
	Säkerheter	-3 740 949 398	-0,4	-3 740 949 398	-0,5	0
		185 951 231 293	19,8	9 943 620 693	1,3	176 007 610 600
		940 472 936 822	100,0	764 465 326 222	100,0	176 007 610 600

Utlandets innehav av statspapper m.m., procent respektive mdkr

— Statsskuldväxlar
— Obligationer före repotransaktioner, SEK
— Obligationer efter repotransaktioner, SEK

— Uppskattad summa värdepapper
— Statsobligationer
— Obligationer, utl. valuta, uppskattat
— Statsskuldväxlar



Anm: Uppgifterna för likviditetsinstrument samt säkerheter är schablonmässigt uppskattade.
Källa: Statistiska centralbyrån och Riksgälden

Statsobligationer, reala statsobligationer och obligationer i utländsk valuta

Instrument	Obligationer	Serie	Valuta	ISIN-nummer	ISIN US 144A	Kupong-ränta	Utgivningsdag	Förfallodag	Ursprunglig löptid	Volym resp. valuta	
Statsobligationer	SGB 1047 5% 1 Dec 20	1047	SEK	SE0001149311	-	5	2004-02-02	2020-12-01	16,8	96 053 780 000	
	SGB 1054 3.5% 1 Jun 22	1054	SEK	SE0003784461	-	3,5	2011-02-14	2022-06-01	11,3	103 630 500 000	
	SGB 1057 1.5% 13 Nov 23	1057	SEK	SE0004869071	-	1,5	2012-10-22	2023-11-13	11,1	83 385 000 000	
	SGB 1058 2.5% 12 May 25	1058	SEK	SE0005676608	-	2,5	2014-02-03	2025-05-12	11,3	64 626 000 000	
	SGB 1059 1.0% 12 Nov 26	1059	SEK	SE0007125927	-	1	2015-05-22	2026-11-12	11,5	59 664 000 000	
	SGB 1060 0.75% 12 May 28	1060	SEK	SE0009496367	-	0,75	2017-01-27	2028-05-12	11,3	45 513 000 000	
	SGB 1061 0.75% 12 Nov 29	1061	SEK	SE0011281922	-	0,75	2018-06-01	2029-11-12	11,5	44 150 000 000	
	SGB 1056 2.25% 1 Jun 32	1056	SEK	SE0004517290	-	2,25	2012-03-20	2032-06-01	20,2	21 000 000 000	
	SGB 1053 3.5% 30 Mar 39	1053	SEK	SE0002829192	-	3,5	2009-03-30	2039-03-30	30,0	45 750 450 000	
	Reala statsobligationer	SGB IL 3102 4% 1 Dec 20	3102	SEK	SE0000317943	-	4	1996-06-06	2020-12-01	24,5	27 789 230 000
	SGB IL 3108 0.25% 1 Jun 22	3108	SEK	SE0004211084	-	0,25	2011-09-20	2022-06-01	10,7	32 638 000 000	
	SGB IL 3109 1% 1 Jun 25	3109	SEK	SE0005703550	-	1	2014-02-11	2025-06-01	11,3	28 043 000 000	
	SGB IL 3112 0.125% 1 Jun 26	3112	SEK	SE0008014062	-	0,125	2016-02-15	2026-06-01	10,3	19 827 000 000	
	SGB IL 3113 0.125% 1 Dec 27	3113	SEK	SE0009548704	-	0,125	2017-02-06	2027-12-01	10,8	13 235 000 000	
SGB IL 3104 3.5% 1 Dec 28	3104	SEK	SE0000556599	-	3,5	1999-04-22	2028-12-01	29,6	27 930 290 000		
SGB IL 3103 3.5% 1 Dec 28	3103	SEK	SE0000479453	-	3,5	1998-06-26	2028-12-01	30,5	1 000 000		
SGB IL 3111 0.125% 1 Jun 32	3111	SEK	SE0007045745	-	0,125	2015-04-30	2032-06-01	17,1	16 667 000 000		
Publika obligationer, utländsk valuta	EUB EUR 0.05% 12 Feb 20		EUR	XS1189262345	XS1189262428	0,05	2015-02-12	2020-02-12	5,0	1 500 000 000	
	EUB USD 1.625% 24 Mar 20		USD	XS1207317428	US87020DAT19	1,625	2015-03-24	2020-03-24	5,0	2 000 000 000	
	EUB USD 1.625% 6 Apr 20		USD	XS1590796436	US87020DAZ78	1,625	2017-04-06	2020-04-06	3,0	2 000 000 000	
	EUB USD 1.875% 02 Nov 20		USD	XS1709538356	US87020DBB91	1,875	2017-11-02	2020-11-02	3,0	2 500 000 000	
	EUB USD 2.375% 15 Feb 21		USD	XS1771768428	US87020DBE31	2,375	2018-02-15	2021-02-15	3,0	3 000 000 000	
	EUB USD 1.25% 8 Sep 21		USD	XS1485745886	US87020DAX21	1,25	2016-09-08	2021-09-08	5,0	2 000 000 000	
	EUB USD 2.5% 28 Feb 22		USD	XS1957338640	US87020DBF06	2,5	2019-02-28	2022-02-28	3,0	2 000 000 000	
	EUB USD 2.375% 15 Feb 23		USD	XS1748232862	US87020DBC74	2,375	2018-01-11	2023-02-15	5,1	3 000 000 000	
	EUB EUR 0.125% 24 Apr 23		EUR	XS1756338551	XS1756368202	0,125	2018-01-24	2023-04-24	5,2	4 000 000 000	
	ESB EUR 9.405% 28 Dec 26		EUR	ES0273315038	-	9,405	1996-04-09	2026-12-28	30,7	60 101 210	

SKULDANDELAR OCH LÖPTIDER SOM DE MÄTS I STYRNINGEN AV FÖRVALTNINGEN

Regeringen beslutar om riktvärden för statsskuldens löptid och fördelningen mellan skuldslagen Nominell kronskuld, Real kronskuld och Valutaskuld.

Det skuldmått som används vid riskstyrningen är statens uppräknade skuldbelopp till aktuell valutakurs inklusive fordringar i vidareutlåning och förvaltningstillgångar. Positioner som tas i derivat för att aktivt ändra exponeringen i skulden ingår inte i beräkningarna. Derivattransaktioner som påverkar fördelningen mellan skuldslagen ingår däremot.

Löptiden mäts med duration (Macaulay). Tabellen visar det skuldmått som används i riskstyrningen som ett månadsgenomsnitt.

Andelar och löptid (duration) i Riksgäldens riskstyrning

	Skuldmått riskstyrning	Andelar månadsgenomsnitt	Duration
Nominell kronskuld	511 137 141 801	63,9	6,03
Real kronskuld	192 353 092 261	24,0	5,83
Valutaskuld	96 618 320 848	12,1	0,14
	800 108 554 910	100,0	5,37

Löptid (duration), år, månadsgenomsnitt

Riktvärdena för löptiderna (duration) är fr.o.m. 2019:

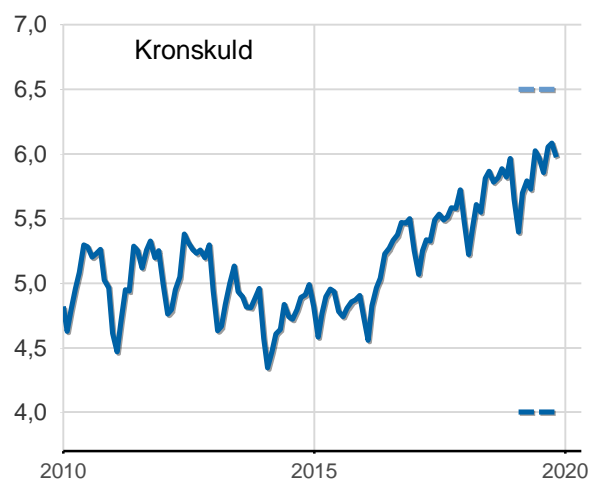
Kronskuld, inom intervallet: 4-6,5 år

Nominell kronskuld, inom intervallet: 4,5-6 år

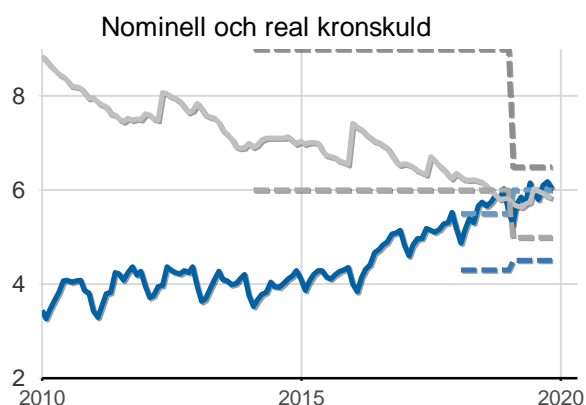
Real kronskuld, inom intervallet: 5-6,5 år

Valutaskuld: 0-1 år

- Kronskuld, år
- Övre riktvärdet, år
- Undre riktvärdet, år



- Nominell kronskuld, år
- Övre riktvärdet nominell skuld, år
- Undre riktvärdet nominell skuld, år
- Realskuld, år
- Övre riktvärdet realskuld, år
- Undre riktvärdet realskuld, år



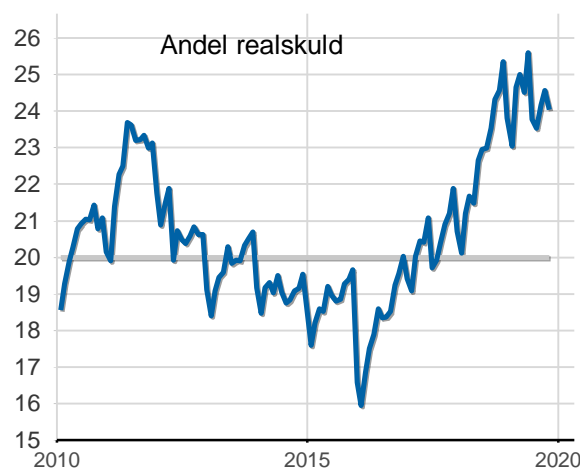
Skuldandelar, %, månadsgenomsnitt

Riktvärdena för skuldandelarna är fr.o.m. 2019:

Real kronskuld: 20 %

Valutaskuld: 20 mdkr lägre skuld i USD, EUR, CAD och GBP än föregående år exkl. valutakursförändringar

- Riktvärde för realskuden, %
- Realskuld, %



- Valutaskuld till ursprunglig valutakurs, mdkr
- Valutaskuld till aktuell valutakurs, mdkr

