



Sveriges statsskuld

30 september 2020

STATSSKULD

	Förändring från föregående månad	Utestående belopp, kr
A. Nominellt belopp, inkl. förvaltningstillgångar	21 070 653 398	1 117 161 469 530
Upplupen inflationskompensation (uppräkningsbelopp)	576 239 804	26 184 835 256
Valutakurseffekter	7 074 155 517	15 175 412 539
B. Nominellt uppräknat belopp till aktuell valutakurs inkl. förvaltningstillgångar	28 721 048 719	1 158 521 717 325
Förvaltningstillgångar, aktuell valutakurs	803 732 297	51 770 136 707
Officiellt mått på statens bruttoskuld:		
C. STATSSKULD	29 524 781 015	1 210 291 854 032

STATENS SKULD INKL. VIDAREUTLÅNING OCH FÖRVALTNINGSTILLGÅNGAR

	Förändring från föregående månad	Utestående belopp, kr
Vidareutlåning	-5 742 621 945	-187 534 048 545
Förvaltningstillgångar	-803 732 297	-51 770 136 707
D. Statens skuld inklusive vidareutlåning och förvaltningstillgångar	22 978 426 774	970 987 668 780

Statsskulden beräknas som värdet av utestående skuldinstrument, i huvudsak obligationer och statsskuldväxlar, vid rapporteringstidpunkten beräknat enligt fastlagda principer; se nedan. Inom ramen för skuldförvaltningen finns också vissa tillgångar. Det är medel som tillfälligt placeras på penningmarknaden till dess de används för att betala utgifter i statsbudgeten eller förfallande lån. Tillgångarna innebär att den reella skulden är mindre än summan av utestående skuldinstrument. I denna rapport presenteras både skulder och tillgångar eftersom vår ambition är att uppnå en rättvisande och transparent redovisning av statens skuldsättning.

Nominellt belopp (under A ovan) avser summan av de belopp som Riksgälden åtar sig att betala när ett skuldinstrument förfaller respektive erhåller vid förfall om det är frågan om en tillgång. Beloppet redovisas i kronor till valutakursen vid upplåningstillfället. Nästa steg i beräkningen av statsskulden (under B ovan) är att redovisa de nominella beloppen till aktuell valutakurs och lägga till upplupen inflationskompensation avseende utestående reala statsobligationer (Uppräknat belopp). Dessa mått visar statens skuld när hänsyn tas till de tillgångar som hanteras inom skuldförvaltningen.

Det officiella måttet på statsskulden (under C ovan) är definierat utifrån principer fastlagda på EU-nivå. Det redovisar statens bruttoskuld, utan hänsyn till tillgångar. För att ta fram det måttet adderas finansiella förvaltningstillgångar till måttet B.

Riksgälden redovisar även "Statens skulder inklusive vidareutlåning och förvaltningstillgångar" (under D ovan). Här inkluderas inte bara förvaltningstillgångar utan även vissa andra finansiella tillgångar, nämligen vidareutlåning till Riksbanken och utländska stater. Detta mått används i styrningen av statsskulden enligt riktlinjer som beslutas av regeringen och i vår interna riskhantering. Vidareutlåning utgör en fordran för staten, men är inte på samma sätt som tillgångar i penningmarknaden tillgänglig för betalning av statens utgifter.

Skulder redovisas med positivt tecken samt tillgångar med negativt. Förändring avser förändring av det nominella beloppet från föregående månad. Redovisningen är baserad på affärsdag. Notera dock att utgivnings- och förfallodag avser likviddag.

KAPITALMARKNAD

Statsobligationer

Obligation	Utgivningsdag	Löptid	Duration		Förändring	Nominellt belopp, kr
SGB 1047 5% 1 Dec 20	2004-02-02	0,2	0,2		0	96 053 780 000
SGB 1054 3.5% 1 Jun 22	2011-02-14	1,7	1,6		1 500 000 000	106 630 500 000
SGB 1057 1.5% 13 Nov 23	2012-10-22	3,1	3,0		0	89 885 000 000
SGB 1058 2.5% 12 May 25	2014-02-03	4,6	4,4		0	70 626 000 000
SGB 1059 1.0% 12 Nov 26	2015-05-22	6,1	5,9		0	67 164 000 000
SGB 1060 0.75% 12 May 28	2017-01-27	7,6	7,4		4 000 000 000	49 513 000 000
SGB 1061 0.75% 12 Nov 29	2018-06-01	9,1	8,8		3 500 000 000	57 839 000 000
SGB 1062 0.125% 12 May 31	2020-03-27	10,6	10,5		1 000 000 000	26 640 000 000
SGB 1056 2.25% 1 Jun 32	2012-03-20	11,7	10,5		0	21 500 000 000
SGB 1053 3.5% 30 Mar 39	2009-03-30	18,5	14,8		0	45 750 450 000
		5,5	5,5		10 000 000 000	631 601 730 000

Reala statsobligationer

Obligation	Utgivningsdag	Löptid	Duration	Inflationskompensation	Inkl. inflationskomp.	Förändring	Nominellt belopp, kr
SGB IL 3102 4% 1 Dec 20	1996-06-06	0,2	0,2	8 769 762 591	32 018 992 591	0	23 249 230 000
SGB IL 3108 0.25% 1 Jun 22	2011-09-20	1,7	1,7	2 225 231 817	28 589 231 817	-150 000 000	26 364 000 000
SGB IL 3109 1% 1 Jun 25	2014-02-11	4,7	4,6	2 074 596 563	29 986 596 563	150 000 000	27 912 000 000
SGB IL 3112 0.125% 1 Jun 26	2016-02-15	5,7	5,6	1 750 483 857	24 823 483 857	900 000 000	23 073 000 000
SGB IL 3113 0.125% 1 Dec 27	2017-02-06	7,2	7,1	1 079 075 972	18 724 075 972	1 000 000 000	17 645 000 000
SGB IL 3103 3.5% 1 Dec 28	1998-06-26	8,2	7,3	377 207	1 377 207	0	1 000 000
SGB IL 3104 3.5% 1 Dec 28	1999-04-22	8,2	7,3	8 426 290 577	34 962 580 577	0	26 536 290 000
SGB IL 3114 0.125% 1 Jun 30	2020-02-10	9,7	9,6	32 767 352	9 268 767 352	-400 000 000	9 236 000 000
SGB IL 3111 0.125% 1 Jun 32	2015-04-30	11,7	11,6	1 826 249 322	22 999 249 322	500 000 000	21 173 000 000
		5,6	5,6	26 184 835 256	201 374 355 256	2 000 000 000	175 189 520 000

Gröna obligationer

Obligation	Utgivningsdag	Löptid	Duration		Förändring	Nominellt belopp, kr
EUB G SEK 0.125% 9 Sep 30	2020-09-09	9,9	9,9		20 000 000 000	20 000 000 000
		9,9	9,9		20 000 000 000	20 000 000 000

Publika obligationer i utländsk valuta

Obligation	Utgivningsdag	Löptid	Duration	Utländsk valuta	Aktuell valutakurs	Förändring	Nominellt belopp, kr
EUB USD 1.875% 02 Nov 20	2017-11-02	0,1	0,1	2 500 000 000	22 377 750 000	0	20 573 750 000
EUB USD 2.375% 15 Feb 21	2018-02-15	0,4	0,4	3 000 000 000	26 853 300 000	0	24 086 400 000
EUB USD 1.25% 8 Sep 21	2016-09-08	0,9	0,9	2 000 000 000	17 902 200 000	0	17 080 800 000
EUB USD 2,5% 28 Feb 22	2019-02-28	1,4	1,4	2 000 000 000	17 902 200 000	0	18 699 000 000
EUB USD 0.75% 30 Mar 22	2020-03-30	1,5	1,5	2 000 000 000	17 902 200 000	0	20 501 400 000
EUB USD 2.375% 15 Feb 23	2018-01-11	2,4	2,3	3 000 000 000	26 853 300 000	0	24 396 900 000
EUB EUR 0.125% 24 Apr 23	2018-01-24	2,6	2,6	4 000 000 000	41 994 980 760	0	39 302 711 760
ESB EUR 9.405% 28 Dec 26	1996-04-09	6,2	5,1	33 205 918	348 620 468	0	295 090 240
		1,5	1,5		172 134 551 228	0	164 936 052 000

Privatplaceringar i utländsk valuta m.m.

Instrument	Löptid	Duration	Utländsk valuta	Aktuell valutakurs inkl. infl. kompensation	Förändring	Nominellt belopp, kr

Summa: Kapitalmarknad

32 000 000 000

991 727 302 000

PENNINGMARKNAD

Statsskuldväxlar

Statsskuldväxel	Utgivningsdag	Löptid	Duration	Förändring	Nominellt belopp, kr
STB 16 Sep 20	2020-03-06	-	-	-20 000 000 000	0
STB 21 Oct 20	2020-07-10	0,1	0,1	0	7 500 000 000
STB 18 Nov 20	2020-08-07	0,1	0,1	0	20 000 000 000
STB 16 Dec 20	2020-05-29	0,2	0,2	0	7 500 000 000
STB 20 Jan 21	2020-10-02	0,3	0,3	15 000 000 000	15 000 000 000
STB 17 Mar 21	2020-06-12	0,5	0,5	17 500 000 000	40 000 000 000
STB 16 Jun 21	2020-06-26	0,7	0,7	5 000 000 000	12 500 000 000
STB 15 Sep 21	2020-09-04	1,0	1,0	7 500 000 000	7 500 000 000
		0,4	0,4	25 000 000 000	110 000 000 000

Likviditetsförvaltningsinstrument

Instrument	Bruttoskuld, kr	Förändring	Nominellt belopp, kr
Bankkonton, kronor	0	-357 790	-130 679
Bankkonton, utländsk valuta	0	-5 579 041 802	-5 451 008 263
Banklån mm	14 482 354 800	4 352 354 800	14 482 354 800
Banklån, konton mm	14 482 354 800	-1 227 044 791	9 031 215 859
Commercial paper, utländsk valuta	15 986 662 740	-36 372 575 000	15 986 662 740
Commercial paper, utländsk valuta	15 986 662 740	-36 372 575 000	15 986 662 740
Repor, Reala statsobligationer	0	-800 768 526	-9 359 221 768
Repor, Statsobligationer	30 423 346 000	3 631 312 053	23 321 744 071
Repor, Statsskuldväxlar	550 174 221	-4 507 027 380	-12 207 188 798
Repor, svenska statspapper	30 973 520 221	-1 676 483 853	1 755 333 505
Bostadsobligationer, innehav	0	-1 900 000 000	-3 400 000 000
Commercial paper, innehav	0	-1 484 264 579	-1 484 264 579
Riksbankscertifikat, innehav	0	11 102 000 000	0
Statspapper, innehav av andra stater	0	-3 877 890 633	-6 904 396 684
Värdepappersinnehav	0	3 839 844 788	-11 788 661 263
	61 442 537 761	-35 436 258 856	14 984 550 841

Säkerheter

Instrument	Bruttoskuld, kr	Förändring	Nominellt belopp, kr
Credit Support Annex till ISDA, SEK	0	-108 000 000	-935 000 000
Credit Support Annex till ISDA, utländsk valuta	202 625 782	-370 462 439	-2 898 703 547
Marginalsäkerheter, Futures	0	-4 217 212	-124 610 239
Säkerheter under central motparts clearing	2 616 673 013	-11 572 110	1 507 293 918
	2 819 298 795	-494 251 761	-2 451 019 867

Summa: Penningmarknad

-10 930 510 617 122 533 530 974

PRIVATMARKNAD

Premieobligationer

Obligation	Utgivningsdag	Löptid	Duration	Utgivet	Behållet	Förändring	Nominellt belopp, kr
SLB 2014:2 0.6% 2 Dec 21	2014-11-26	1,2	1,2	2 900 000 000	-10 515 000	0	2 889 485 000
		1,2	1,2	2 900 000 000	-10 515 000	0	2 889 485 000

Riksgäldsspar

Kontoform	Förändring	Nominellt belopp, kr
Riksgäldsspar, nominellt	-329 062	10 179 526
Riksgäldsspar, reallt	-518 021	2 271 241
	-847 083	12 450 766

Summa: Privatmarknad

-847 083 2 901 935 766

ALLA MARKNADER INKL. FÖRVALTNINGSTILLGÅNGAR

Förändring Nominellt belopp

Summa nominella belopp. Under A på sidan 1.

21 070 653 398 1 117 161 469 530

APPENDIX

Olika skuldslag, inklusive vidareutlåning och förvaltningstillgångar

Skuldslag	Nominellt belopp	Aktuell valutakurs och uppräkningsbelopp	Löptid	Duration	Andel
Nominell kronskuld	677 537 276 130	677 537 276 130	4,84	5,19	69,8
Real kronskuld	175 191 791 241	201 376 626 497	5,65	5,57	20,7
Valutaskuld	83 804 777 659	92 073 766 153	1,44	-0,04	9,5
	936 533 845 030	970 987 668 780	4,44	4,82	100,0

Nominell kronskuld, inklusive förvaltningstillgångar

Instrument	Nominellt belopp, kr
Statsobligationer	631 601 730 000
Statsskuldväxlar	110 000 000 000
Gröna obligationer	20 000 000 000
Likviditetsförvaltning	7 563 202 826
Privatmarknad	2 899 664 526
Säkerheter	572 368 123
Swappar mellan SEK och utländsk valuta	-33 750 000 000
Valutaterminer, SEK	-61 349 689 345
	677 537 276 130

Real kronskuld

Instrument	Nominellt belopp, kr	Inflationskompensation, kr	Real kronskuld, kr
Reala statsobligationer	175 189 520 000	26 184 835 256	201 374 355 256
Riksgäldsspar, realt	2 271 241	0	2 271 241
	175 191 791 241	26 184 835 256	201 376 626 497

Valutaskuld, inkl. vidareutlåning och penningmarknadstillgångar

Instrument	Nominellt belopp, kr	Valutakurseffekter, kr	Valutaskuld, kr
Publika obligationer, utländsk valuta	164 936 052 000	7 198 499 228	172 134 551 228
Valutaterminer, SEK	61 349 689 345	746 015 255	62 095 704 600
Swappar mellan SEK och utländsk valuta	33 750 000 000	7 670 098 975	41 420 098 975
Likviditetsförvaltning	7 421 348 015	-305 358 285	7 115 989 730
Övriga valutaskulder	-1 299 210	-133 842 634	-135 141 844
Säkerheter	-3 023 387 991	0	-3 023 387 991
Vidareutlåning	-180 627 624 500	-6 906 424 045	-187 534 048 545
	83 804 777 659	8 268 988 494	92 073 766 153

Valutaskuld exklusive vidareutlåning 264 432 402 159 15 175 412 539 279 607 814 698

Swappar, nominellt belopp

Förfalloår	Ränteswappar i kronor, kr	Ränteswappar mellan kronor och utländska valutor, kr	Ränteswappar totalt, kr
2020	2 650 000 000	2 750 000 000	5 400 000 000
2021	33 200 000 000	11 250 000 000	44 450 000 000
2022	25 400 000 000	12 500 000 000	37 900 000 000
2023	12 800 000 000	5 000 000 000	17 800 000 000
2024	7 950 000 000	2 500 000 000	10 450 000 000
2025	6 650 000 000	0	6 650 000 000
2026	2 000 000 000	0	2 000 000 000
2027	400 000 000	0	400 000 000
	91 050 000 000	34 000 000 000	125 050 000 000

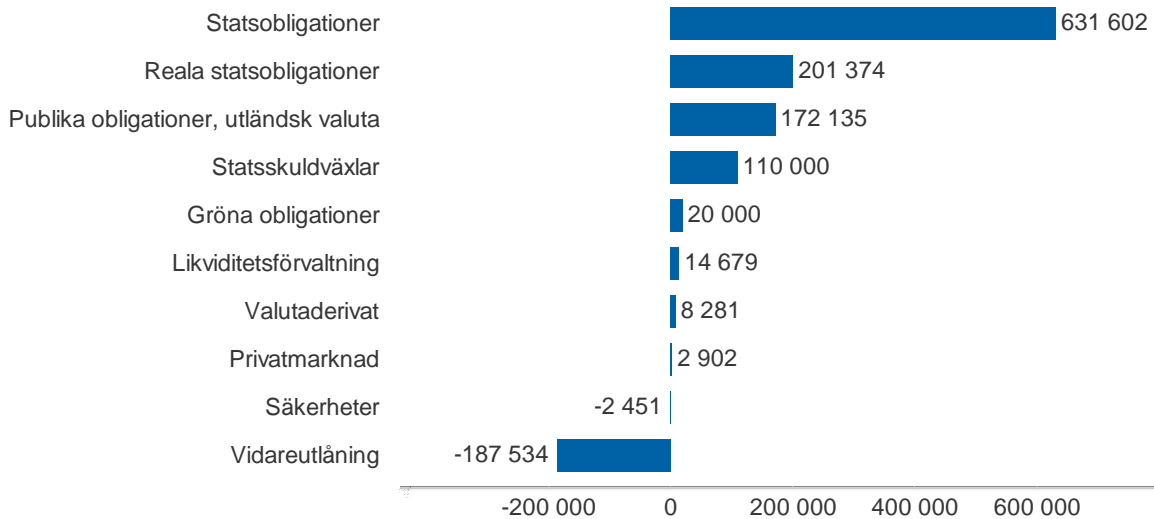
Skulder och tillgångar i likviditetsförvaltning och betalning av säkerheter

Instrument	Nominellt belopp	Bruttoskuld	Tillgångar	Aktuell valutakurs
Banklån, konton mm	9 031 215 859	14 482 354 800	-5 451 138 941	-5 451 138 941
Commercial paper, utländsk valuta	15 986 662 740	15 986 662 740	0	0
Credit Support Annex till ISDA	-3 833 703 547	202 625 782	-4 036 329 329	-4 036 329 329
Marginalsäkerheter, Futures	-124 610 239	0	-124 610 239	-124 610 239
Repor, svenska statspapper	1 755 333 505	30 973 520 221	-29 218 186 716	-29 218 186 716
Säkerheter under central motparts clearing	1 507 293 918	2 616 673 013	-1 109 379 095	-1 109 379 095
Värdepappersinnehav	-11 788 661 263	0	-11 788 661 263	-11 830 492 388
	12 533 530 974	64 261 836 556	-51 728 305 582	-51 770 136 707

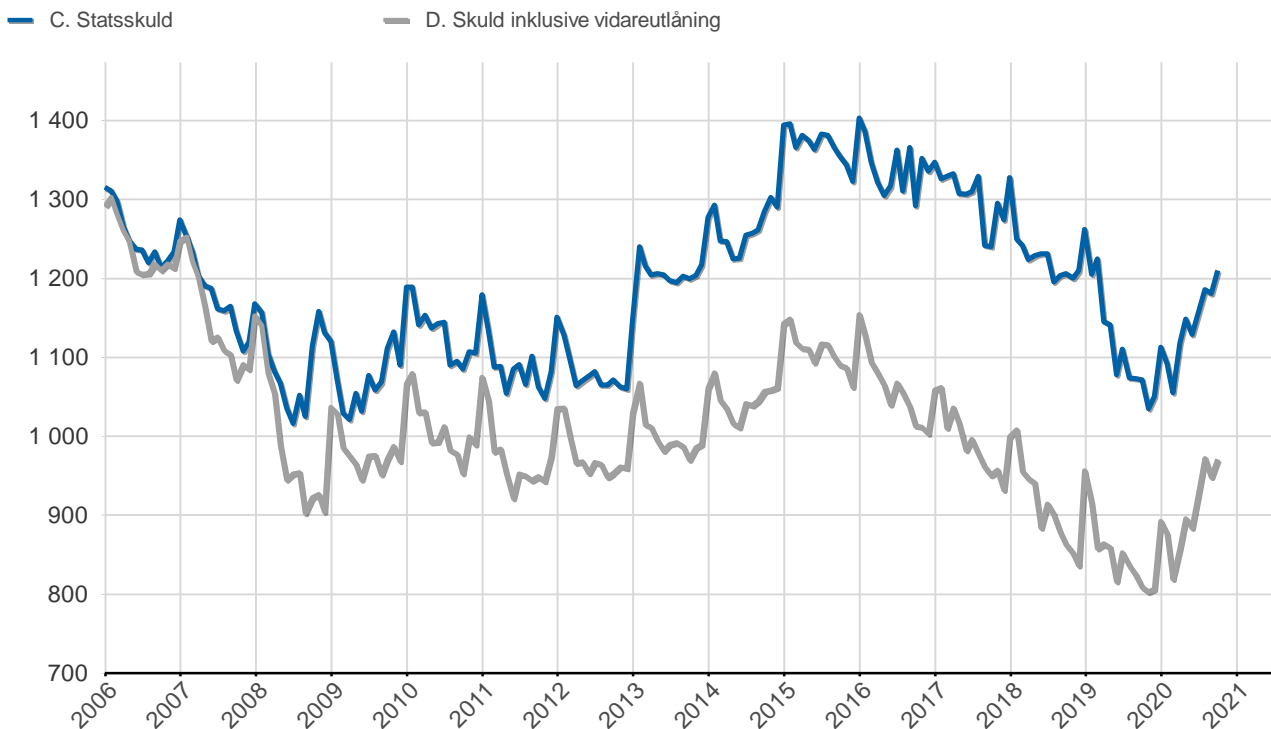
Översikt av statens skuld, mnkr

	A. Nominellt belopp	B. Aktuella valutakurser	Andel %	Löptid år	Duration år	C. Stats-skuld	D. Inkl. vidareutlåning	Andel %	D. Marknads-värde
Statsobligationer	631 602	631 602	54,5	5,5	5,5	631 602	631 602	65,0	708 921
Publika obligationer, utländsk valuta	164 936	172 135	14,9	1,5	1,5	172 135	172 135	17,7	175 929
Reala statsobligationer	175 190	201 374	17,4	5,6	5,6	201 374	201 374	20,7	233 086
Gröna obligationer	20 000	20 000	1,7	9,9	9,9	20 000	20 000	2,1	20 411
Kapitalmarknad	991 727	1 025 111	88,5	4,9	5,0	1 025 111	1 025 111	105,6	1 138 347
Statsskuldväxlar	110 000	110 000	9,5	0,4	0,4	110 000	110 000	11,3	110 064
Likviditetsförvaltning	14 985	14 679	1,3	-0,1	-0,1	61 179	14 679	1,5	14 640
Säkerheter	-2 451	-2 451	-0,2	0,0	0,0	2 819	-2 451	-0,3	-2 326
Penningmarknad	122 534	122 228	10,6	0,3	0,3	173 998	122 228	12,6	122 378
Premieobligationer	2 889	2 889	0,2	1,2	1,2	2 889	2 889	0,3	2 913
Riksgäldsspar	12	12	0,0	0,0	0,0	12	12	0,0	12
Privatmarknad	2 902	2 902	0,3	1,2	1,1	2 902	2 902	0,3	2 926
Räntederivat	0	0	0,0	-	65,1	0	0	0,0	-2 924
Valutaderivat	-1	8 281	0,7	-	-7,4	8 281	8 281	0,9	6 338
Derivatmarknad	-1	8 281	0,7	-	-69,4	8 281	8 281	0,9	3 414
Vidareutlåning	0	0	0,0	-	-	0	-187 534	-19,3	-191 090
Vidareutlåning	0	0	0,0	-	-	0	-187 534	-19,3	-191 090
	1 117 161	1 158 522	100,0	4,4	4,3	1 210 292	970 988	100,0	1 075 975

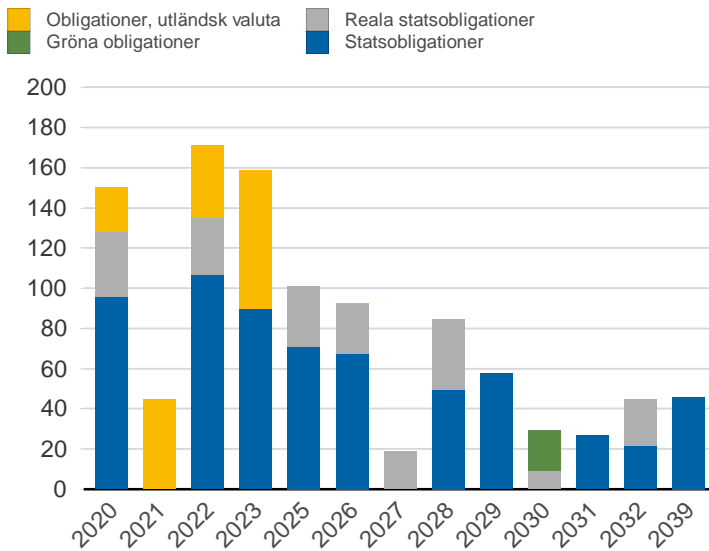
D. Statens skuld inkl. vidareutlåning och förvaltningstillgångar, mnkr



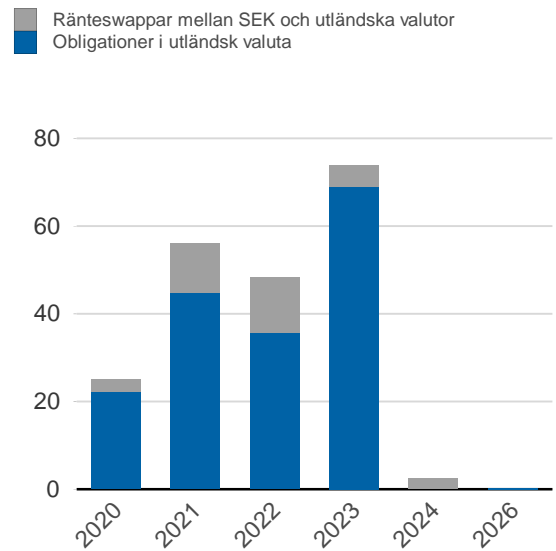
Statsskuld och Statens skuld inkl. vidareutlåning och förvaltningstillgångar, mdkr



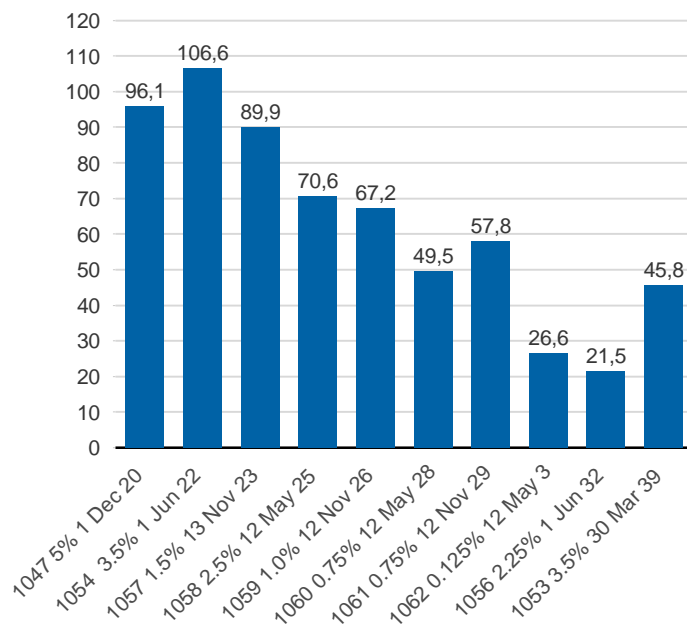
Kapitalmarknadsförfall, uppräknade belopp till aktuella valutakurser, mdkr



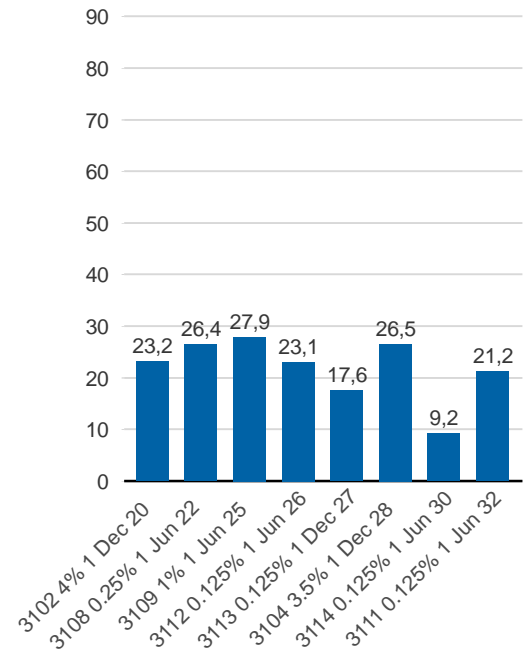
Valutaskuld på kapitalmarknaden inklusive swappar, aktuell valutakurs, mdkr



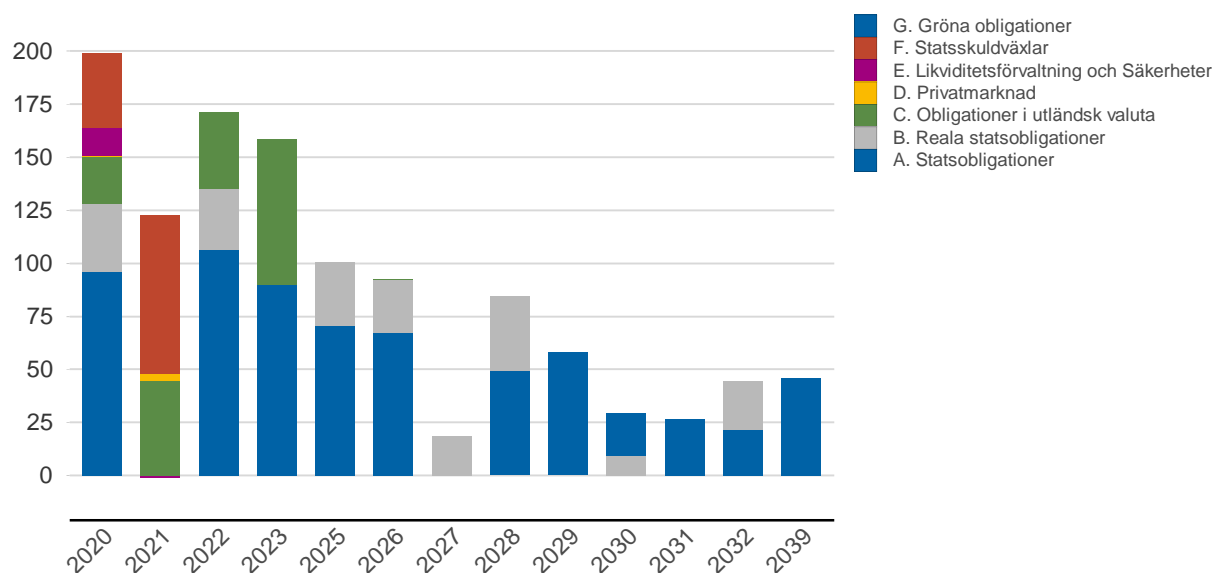
Statsobligationer, nominellt, mdkr



Reala statsobligationer, nominellt, mdkr

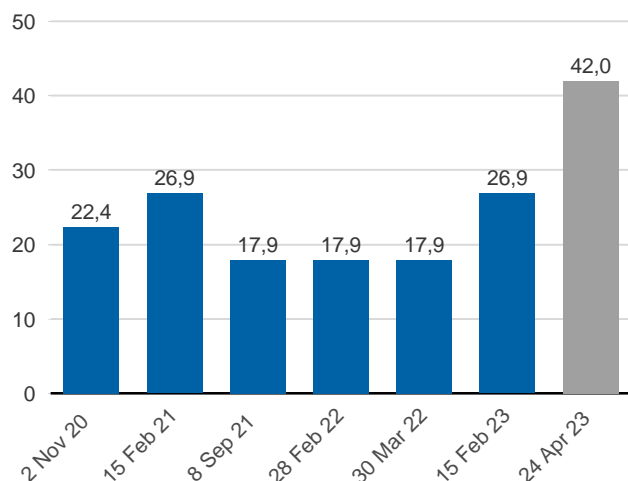


Förfalloprofil för hela skulden, aktuell valutakurs inkl. förvaltningstillgångar, mdkr



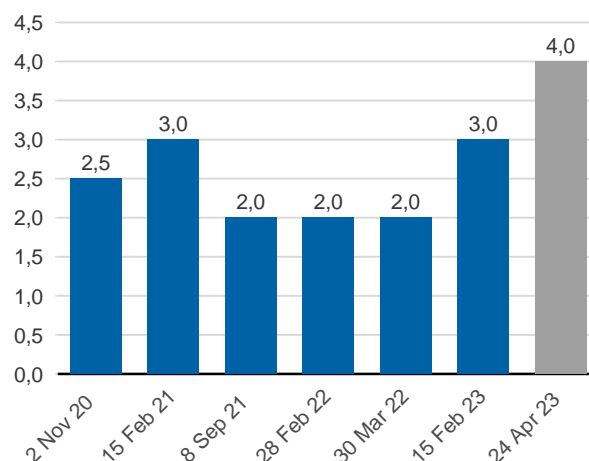
Publ. obligationer i euro och dollar, aktuell valutakurs, mdkr

EUR USD



Publ. obligationer i euro och dollar, md i resp. valuta

EUR USD



Vidareutlåning

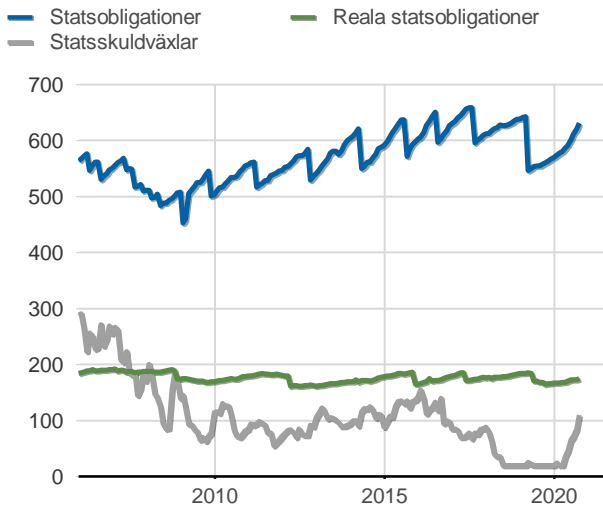
Mottagare	EUR	USD	Nominellt belopp	Aktuell valutakurs
Vidareutlåning till Riksbanken, kapitalmarknad	4 000 000 000	14 500 000 000	164 640 961 760	171 785 930 760
Vidareutlåning till Riksbanken, penningmarknad	1 500 000 000	0	15 986 662 740	15 748 117 785
	5 500 000 000	14 500 000 000	180 627 624 500	187 534 048 545

Vidareutlåning till Riksbanken, förfall

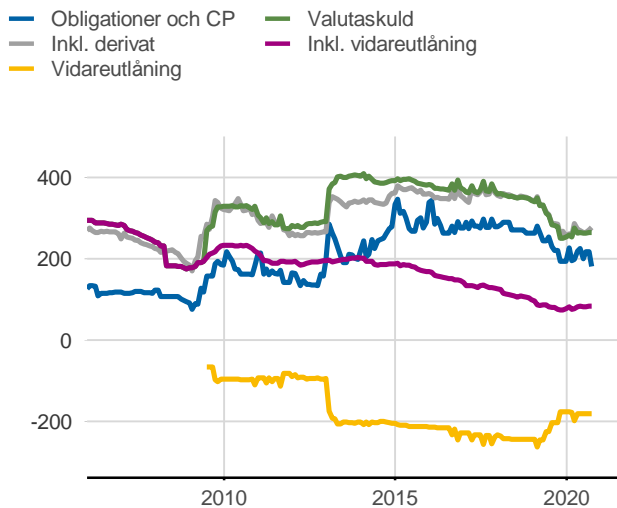
Aktuell valutakurs, kr	Penningmarknad	Kapitalmarknad	Belopp, kr
	15 748 117 785	171 785 930 760	187 534 048 545
Nominellt belopp, kr	Penningmarknad	Kapitalmarknad	Belopp, kr
2020-10-15	15 986 662 740	0	15 986 662 740
2020-11-02	0	20 573 750 000	20 573 750 000
2021-02-15	0	24 086 400 000	24 086 400 000
2021-09-08	0	17 080 800 000	17 080 800 000
2022-02-28	0	18 699 000 000	18 699 000 000
2022-03-30	0	20 501 400 000	20 501 400 000
2023-02-15	0	24 396 900 000	24 396 900 000
2023-04-24	0	39 302 711 760	39 302 711 760
	15 986 662 740	164 640 961 760	180 627 624 500

Förfalldatum	Dollar	Euro
2020-10-15	0	1 500 000 000
2020-11-02	2 500 000 000	0
2021-02-15	3 000 000 000	0
2021-09-08	2 000 000 000	0
2022-02-28	2 000 000 000	0
2022-03-30	2 000 000 000	0
2023-02-15	3 000 000 000	0
2023-04-24	0	4 000 000 000
	14 500 000 000	5 500 000 000

Statsobligationer, reaala statsobligationer och statsskuldväxlar, nominella belopp, mdkr



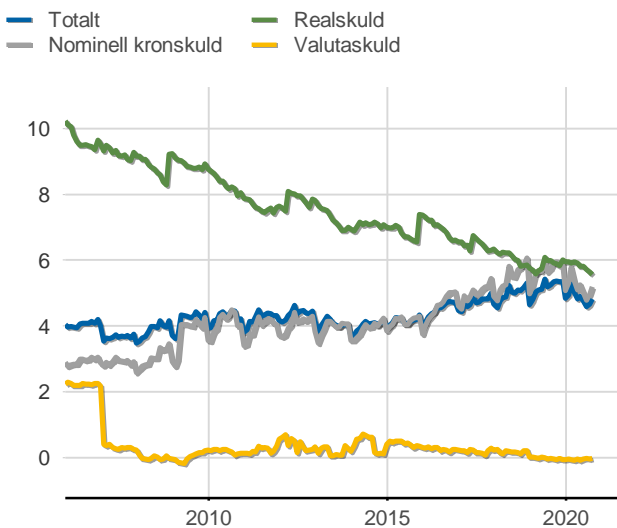
Valutaskuld inkl. vidareutlåning uppdelat på instrument, nominella belopp, mdkr



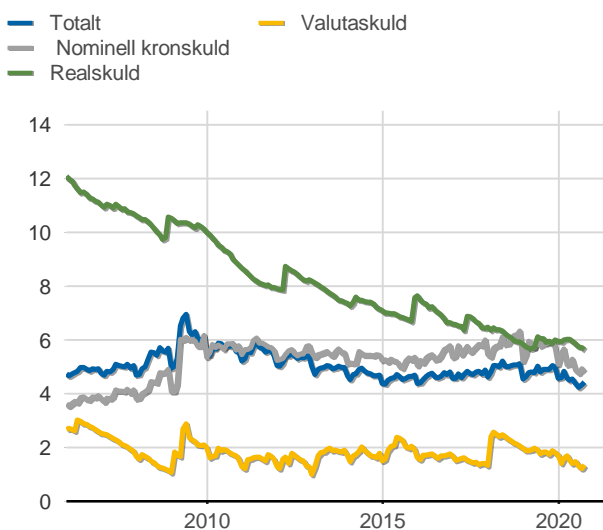
Skuldandelar, inklusive vidareutlåning, procent



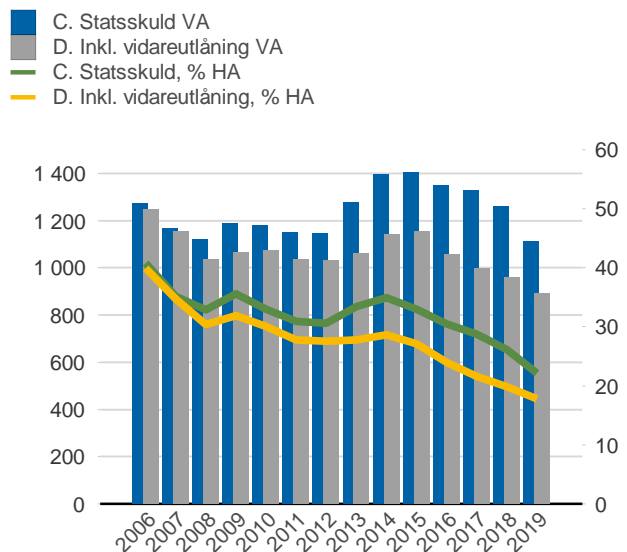
Duration för den totala skulden och respektive skuldslag, inkl. vidareutlåning, år



Återstående löptid till förfall, exklusive vidareutlåning, år



Statsskuld resp. Statens skuld inkl. vidareutlåning, mdkr och procent av BNP



Anm: Återstående löptid för valutaskulden avser endast obligationer och commercial paper.

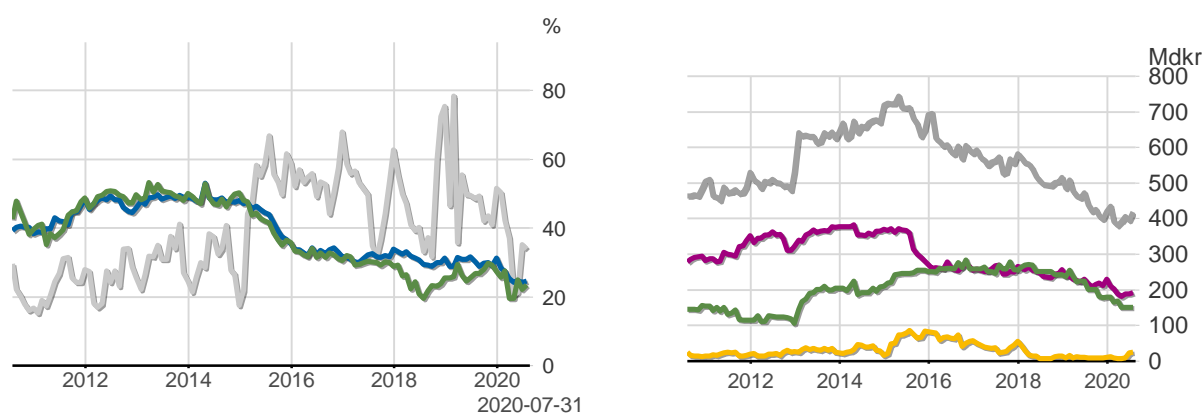
Finansiering av statens skuld, inklusive och exklusive finansiering av vidareutlåning, nominellt belopp, kr

Valuta	Instrument	Nominellt belopp	Procent	Exklusive vidareutlåning	Procent	Vidareutlåning
Kronor	Statsobligationer	631 601 730 000	56,5	631 601 730 000	67,4	0
	Reala statsobligationer	175 188 520 000	15,7	175 188 520 000	18,7	0
	Statsskuldväxlar	110 000 000 000	9,8	110 000 000 000	11,7	0
	Gröna obligationer	20 000 000 000	1,8	20 000 000 000	2,1	0
	Likviditetsförvaltning	7 563 202 826	0,7	7 563 202 826	0,8	0
	Premieobligationer	2 889 485 000	0,3	2 889 485 000	0,3	0
	Riksgäldsspar	12 450 766	0,0	12 450 766	0,0	0
	Övriga kapitalmarknadsskulder	1 000 000	0,0	1 000 000	0,0	0
	Säkerheter	572 368 123	0,1	572 368 123	0,1	0
			947 828 756 716	84,8	947 828 756 716	101,2
Utländsk valuta	Obligationer i utländsk valuta	164 936 052 000	14,8	295 090 240	0,0	164 640 961 760
	Likviditetsförvaltning	7 421 348 015	0,7	-8 565 314 725	-0,9	15 986 662 740
	Säkerheter	-3 023 387 991	-0,3	-3 023 387 991	-0,3	0
			169 334 012 024	15,2	-11 293 612 476	-1,2
		1 117 162 768 740	100,0	936 535 144 240	100,0	180 627 624 500

Utlandets innehav av statspapper m.m., procent respektive mdkr

- Statsskuldväxlar
- Obligationer före repotransaktioner, SEK
- Obligationer efter repotransaktioner, SEK

- Uppskattad summa värdepapper
- Statsobligationer
- Obligationer, utl. valuta, uppskattat
- Statsskuldväxlar



Anm: Uppgifterna för likviditetsinstrument samt säkerheter är schablonmässigt uppskattade.
Källa: Statistiska centralbyrån och Riksgälden

Statsobligationer, reala statsobligationer, obligationer i utländsk valuta och statsskuldsväxlar

Instrument	Obligationer	Serie	Valuta	ISIN-nummer	ISIN US 144A	Kupong-ränta	Utgivningsdag	Förfallodag	Ursprunglig löptid	Volym resp. valuta	
Statsobligationer	SGB 1047 5% 1 Dec 20	1047	SEK	SE0001149311	-	5	2004-02-02	2020-12-01	16,8	96 053 780 000	
	SGB 1054 3.5% 1 Jun 22	1054	SEK	SE0003784461	-	3,5	2011-02-14	2022-06-01	11,3	106 630 500 000	
	SGB 1057 1.5% 13 Nov 23	1057	SEK	SE0004869071	-	1,5	2012-10-22	2023-11-13	11,1	89 885 000 000	
	SGB 1058 2.5% 12 May 25	1058	SEK	SE0005676608	-	2,5	2014-02-03	2025-05-12	11,3	70 626 000 000	
	SGB 1059 1.0% 12 Nov 26	1059	SEK	SE0007125927	-	1	2015-05-22	2026-11-12	11,5	67 164 000 000	
	SGB 1060 0.75% 12 May 28	1060	SEK	SE0009496367	-	0,75	2017-01-27	2028-05-12	11,3	49 513 000 000	
	SGB 1061 0.75% 12 Nov 29	1061	SEK	SE0011281922	-	0,75	2018-06-01	2029-11-12	11,5	57 839 000 000	
	SGB 1062 0.125% 12 May 31	1062	SEK	SE0013935319	-	0,125	2020-03-27	2031-05-12	11,1	26 640 000 000	
	SGB 1056 2.25% 1 Jun 32	1056	SEK	SE0004517290	-	2,25	2012-03-20	2032-06-01	20,2	21 500 000 000	
	SGB 1053 3.5% 30 Mar 39	1053	SEK	SE0002829192	-	3,5	2009-03-30	2039-03-30	30,0	45 750 450 000	
	Reala statsobligationer	SGB IL 3102 4% 1 Dec 20	3102	SEK	SE0000317943	-	4	1996-06-06	2020-12-01	24,5	23 249 230 000
		SGB IL 3108 0.25% 1 Jun 22	3108	SEK	SE0004211084	-	0,25	2011-09-20	2022-06-01	10,7	26 364 000 000
		SGB IL 3109 1% 1 Jun 25	3109	SEK	SE0005703550	-	1	2014-02-11	2025-06-01	11,3	27 912 000 000
		SGB IL 3112 0.125% 1 Jun 26	3112	SEK	SE0008014062	-	0,125	2016-02-15	2026-06-01	10,3	23 073 000 000
SGB IL 3113 0.125% 1 Dec 27		3113	SEK	SE0009548704	-	0,125	2017-02-06	2027-12-01	10,8	17 645 000 000	
SGB IL 3104 3.5% 1 Dec 28		3104	SEK	SE0000556599	-	3,5	1999-04-22	2028-12-01	29,6	26 536 290 000	
SGB IL 3103 3.5% 1 Dec 28		3103	SEK	SE0000479453	-	3,5	1998-06-26	2028-12-01	30,5	1 000 000	
SGB IL 3114 0.125% 1 Jun 30		3114	SEK	SE0013748258	-	0,125	2020-02-10	2030-06-01	10,3	9 236 000 000	
SGB IL 3111 0.125% 1 Jun 32		3111	SEK	SE0007045745	-	0,125	2015-04-30	2032-06-01	17,1	21 173 000 000	
Publika obligationer, utländsk valuta		EUB USD 1.875% 02 Nov 20		USD	XS1709538356	US87020DBB91	1,875	2017-11-02	2020-11-02	3,0	2 500 000 000
	EUB USD 2.375% 15 Feb 21		USD	XS1771768428	US87020DBE31	2,375	2018-02-15	2021-02-15	3,0	3 000 000 000	
	EUB USD 1.25% 8 Sep 21		USD	XS1485745886	US87020DAX21	1,25	2016-09-08	2021-09-08	5,0	2 000 000 000	
	EUB USD 2.5% 28 Feb 22		USD	XS1957338640	US87020DBF06	2,5	2019-02-28	2022-02-28	3,0	2 000 000 000	
	EUB USD 0.75% 30 Mar 22		USD	XS2148047272	US87020DBG88	0,75	2020-03-30	2022-03-30	2,0	2 000 000 000	
	EUB USD 2.375% 15 Feb 23		USD	XS1748232862	US87020DBC74	2,375	2018-01-11	2023-02-15	5,1	3 000 000 000	
	EUB EUR 0.125% 24 Apr 23		EUR	XS1756338551	XS1756368202	0,125	2018-01-24	2023-04-24	5,2	4 000 000 000	
	ESB EUR 9.405% 28 Dec 26		EUR	ES0273315038	-	9,405	1996-04-09	2026-12-28	30,7	33 205 918	
	Statsskuldsväxlar	STB 21 Oct 20		SEK	SE0014583621	-	ZC	2020-07-10	2020-10-21	0,3	7 500 000 000
		STB 18 Nov 20		SEK	SE0014705034	-	ZC	2020-08-07	2020-11-18	0,3	20 000 000 000
STB 16 Dec 20			SEK	SE0014428538	-	ZC	2020-05-29	2020-12-16	0,6	7 500 000 000	
STB 20 Jan 21			SEK	SE0014957866	-	ZC	2020-10-02	2021-01-20	0,3	15 000 000 000	
STB 17 Mar 21			SEK	SE0014453890	-	ZC	2020-06-12	2021-03-17	0,8	40 000 000 000	
STB 16 Jun 21			SEK	SE0014555991	-	ZC	2020-06-26	2021-06-16	1,0	12 500 000 000	
STB 15 Sep 21			SEK	SE0014808747	-	ZC	2020-09-04	2021-09-15	1,0	7 500 000 000	
Gröna obligationer	EUB G SEK 0.125% 9 Sep 30		SEK	XS2226974504	XS2226974413	0,125	2020-09-09	2030-09-09	10,0	20 000 000 000	

SKULDANDELAR OCH LÖPTIDER SOM DE MÄTS I STYRNINGEN AV FÖRVALTNINGEN

Regeringen beslutar om riktvärden för statsskuldens löptid och fördelningen mellan skuldslagen Nominell kronskuld, Real kronskuld och Valutaskuld.

Det skuldmått som används vid riskstyrningen är statens uppräknade skuldbelopp till aktuell valutakurs inklusive fordringar i vidareutlåning och förvaltningstillgångar. Positioner som tas i derivat för att aktivt ändra exponeringen i skulden ingår inte i beräkningarna. Derivattransaktioner som påverkar fördelningen mellan skuldslagen ingår däremot.

Löptiden mäts med duration (Macaulay). Tabellen visar det skuldmått som används i riskstyrningen som ett månadsgenomsnitt.

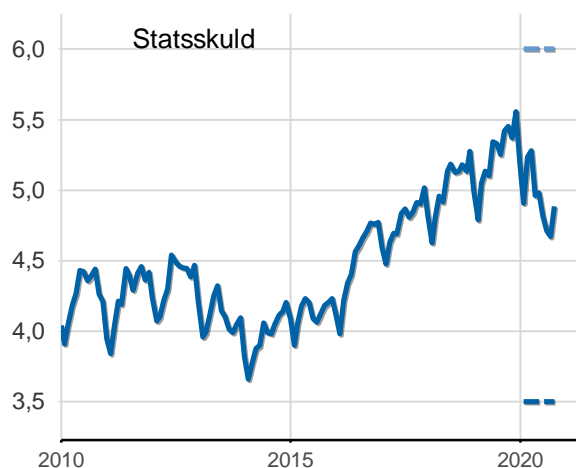
Andelar och löptid (duration) i Riksgäldens riskstyrning

	Skuldmått riskstyrning	Andelar månadsgenomsnitt	Duration
Nominell kronskuld	657 994 592 191	69,0	5,28
Real kronskuld	200 499 144 655	21,0	5,61
Valutaskuld	95 772 894 880	10,0	0,09
	954 266 631 726	100,0	4,88

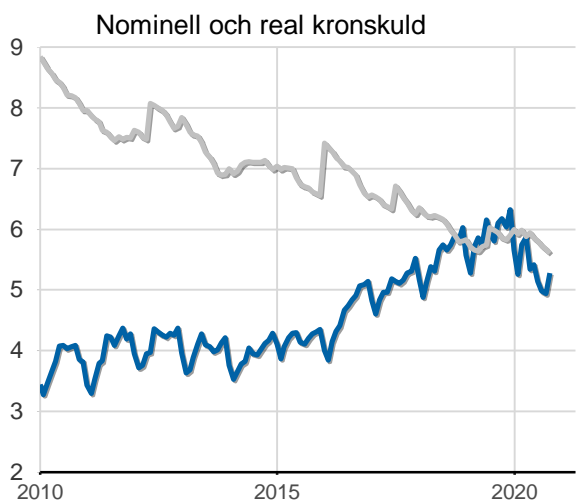
Löptid (duration), år, månadsgenomsnitt

Riktvärdet för löptiden (duration) är fr.o.m. 2020:
Statsskuld, inom intervallet: 3,5-6 år

— Statsskuld, år
— Övre riktvärdet, år
— Undre riktvärdet, år



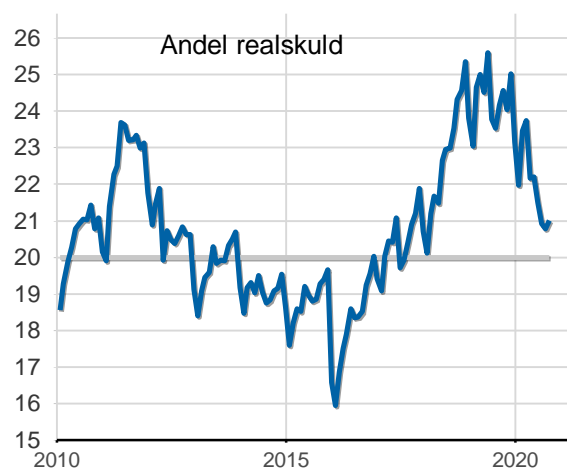
— Nominell kronskuld, år
— Realskuld, år



Skuldandelar, %, månadsgenomsnitt

Riktvärdena för skuldandelarna är fr.o.m. 2020:
Real kronskuld: 20 %
Valutaskuld: Statsskuldens exponering i utländsk valuta ska vara oförändrad

— Riktvärde för realskuden, %
— Realskuld, %



— Valutaskuld till aktuell valutakurs, mdkr

