



Sveriges statsskuld

28 juni 2019

STATSSKULD

	Förändring från föregående månad	Utestående belopp, kr
A. Nominellt belopp, inkl. förvaltningsstillgångar	34 566 037 848	1 038 084 268 891
Upplupen inflationskompensation (uppräkningsbelopp)	1 301 875 838	27 769 051 957
Valutakurseffekter	-4 007 107 639	32 787 025 235
B. Nominellt uppräknat belopp till aktuell valutakurs inkl. förvaltningstillgångar	31 860 806 048	1 098 640 346 083
Förvaltningstillgångar, aktuell valutakurs	811 772 569	11 865 396 087
Officiellt mått på statens bruttoskuld:		
C. STATSSKULD	32 672 578 617	1 110 505 742 170

STATENS SKULD INKL. VIDAREUTLÅNING OCH FÖRVALTNINGSTILLGÅNGAR

	Förändring från föregående månad	Utestående belopp, kr
Vidareutlåning	5 035 841 350	-246 015 087 590
Förvaltningstillgångar	-811 772 569	-11 865 396 087
D. STATENS SKULD INKLUSIVE VIDAREUTLÅNING OCH FÖRVALTNINGSTILLGÅNGAR	36 896 647 398	852 625 258 493

Statsskulden beräknas som värdet av utestående skuldinstrument, i huvudsak obligationer och statsskuldväxlar, vid rapporteringstidpunkten beräknat enligt fastlagda principer; se nedan. Inom ramen för skuldförvaltningen finns också vissa tillgångar. Det är medel som tillfälligt placeras på penningmarknaden till dess de används för att betala utgifter i statsbudgeten eller förfallande lån. Tillgångarna innebär att den reella skulden är mindre än summan av utestående skuldinstrument. I denna rapport presenteras både skulder och tillgångar eftersom vår ambition är att uppnå en rättvisande och transparent redovisning av statens skuldsättning.

Nominellt belopp (under A ovan) avser summan av de belopp som Riksgälden åtar sig att betala när ett skuldinstrument förfaller respektive erhåller vid förfall om det är frågan om en tillgång. Beloppet redovisas i kronor till valutakursen vid upplåningstillfället. Nästa steg i beräkningen av statsskulden (under B ovan) är att redovisa de nominella beloppen till aktuell valutakurs och lägga till upplupen inflationskompensation avseende utestående reala statsobligationer (Uppräknat belopp). Dessa mått visar statens skuld när hänsyn tas till de tillgångar som hanteras inom skuldförvaltningen.

Det officiella måttet på statsskulden (under C ovan) är definierat utifrån principer fastlagda på EU-nivå. Det redovisar statens bruttoskuld, utan hänsyn till tillgångar. För att ta fram det måttet adderas finansiella förvaltningstillgångar till måttet B.

Riksgälden redovisar även "Statens skulder inklusive vidareutlåning och förvaltningstillgångar" (under D ovan). Här inkluderas inte bara förvaltningstillgångar utan även vissa andra finansiella tillgångar, nämligen vidareutlåning till Riksbanken och utländska stater. Detta mått används i styrningen av statsskulden enligt riktlinjer som beslutas av regeringen och i vår interna riskhantering. Vidareutlåning utgör en fordran för staten, men är inte på samma sätt som tillgångar i penningmarknaden tillgänglig för betalning av statens utgifter.

Skulder redovisas med positivt tecken samt tillgångar med negativt. Förändring avser förändring av det nominella beloppet från föregående månad. Redovisningen är baserad på affärsdag. Notera dock att utgivnings- och förfallodag avser likviddag.

KAPITALMARKNAD

Statsobligationer

Obligation	Utgivningsdag	Löptid	Duration	Förändring	Nominellt belopp, kr
SGB 1047 5% 1 Dec 20	2004-02-02	1,4	1,4	0	96 053 780 000
SGB 1054 3.5% 1 Jun 22	2011-02-14	2,9	2,8	0	103 630 500 000
SGB 1057 1.5% 13 Nov 23	2012-10-22	4,4	4,2	0	82 885 000 000
SGB 1058 2.5% 12 May 25	2014-02-03	5,9	5,5	1 500 000 000	64 626 000 000
SGB 1059 1.0% 12 Nov 26	2015-05-22	7,4	7,1	0	59 164 000 000
SGB 1060 0.75% 12 May 28	2017-01-27	8,9	8,6	0	44 013 000 000
SGB 1061 0.75% 12 Nov 29	2018-06-01	10,4	10,0	0	38 650 000 000
SGB 1056 2.25% 1 Jun 32	2012-03-20	12,9	11,5	0	20 500 000 000
SGB 1053 3.5% 30 Mar 39	2009-03-30	19,8	15,6	0	45 250 450 000
		6,4	6,2	1 500 000 000	554 772 730 000

Reala statsobligationer

Obligation	Utgivningsdag	Löptid	Duration	Inflationskompensation	Inkl. inflationskomp.	Förändring	Nominellt belopp, kr
SGB IL 3102 4% 1 Dec 20	1996-06-06	1,4	1,4	12 019 603 255	45 106 653 255	282 000 000	33 087 050 000
SGB IL 3108 0.25% 1 Jun 22	2011-09-20	2,9	2,9	2 436 629 902	35 618 629 902	-975 000 000	33 182 000 000
SGB IL 3109 1% 1 Jun 25	2014-02-11	5,9	5,8	1 684 450 064	28 229 450 064	0	26 545 000 000
SGB IL 3112 0.125% 1 Jun 26	2016-02-15	6,9	6,9	1 217 496 631	19 953 496 631	220 000 000	18 736 000 000
SGB IL 3113 0.125% 1 Dec 27	2017-02-06	8,4	8,4	681 098 214	14 190 098 214	-142 000 000	13 509 000 000
SGB IL 3104 3.5% 1 Dec 28	1999-04-22	9,4	8,4	8 445 196 799	36 206 486 799	0	27 761 290 000
SGB IL 3103 3.5% 1 Dec 28	1998-06-26	9,4	8,4	363 272	1 363 272	0	1 000 000
SGB IL 3111 0.125% 1 Jun 32	2015-04-30	12,9	12,9	1 284 213 818	18 347 213 818	125 000 000	17 063 000 000
		6,1	6,0	27 769 051 957	197 653 391 957	-490 000 000	169 884 340 000

Publika obligationer i utländsk valuta

Obligation	Utgivningsdag	Löptid	Duration	Utländsk valuta	Aktuell valutakurs	Förändring	Nominellt belopp, kr
EUB USD 1.500% 25 Jul 19	2017-07-25	0,1	0,1	2 750 000 000	25 516 700 000	0	22 781 550 000
EUB USD 1.125% 21 Oct 19	2016-10-21	0,3	0,3	3 000 000 000	27 836 400 000	0	26 488 500 000
EUB USD 1.625% 24 Mar 20	2015-03-24	0,7	0,7	2 000 000 000	18 557 600 000	0	17 267 112 500
EUB USD 1.625% 6 Apr 20	2017-04-06	0,8	0,8	2 000 000 000	18 557 600 000	0	17 711 600 000
EUB USD 1.875% 02 Nov 20	2017-11-02	1,4	1,3	2 500 000 000	23 197 000 000	0	20 573 750 000
EUB USD 2.375% 15 Feb 21	2018-02-15	1,6	1,6	3 000 000 000	27 836 400 000	0	24 086 400 000
EUB USD 1.25% 8 Sep 21	2016-09-08	2,2	2,2	2 000 000 000	18 557 600 000	0	17 080 800 000
EUB USD 2.5% 28 Feb 22	2019-02-28	2,7	2,6	2 000 000 000	18 557 600 000	0	18 699 000 000
EUB USD 2.375% 15 Feb 23	2018-01-11	3,6	3,5	3 000 000 000	27 836 400 000	0	24 396 900 000
EUB USD 0.05% 12 Feb 20	2015-02-12	0,6	0,6	1 500 000 000	15 850 742 070	0	14 156 448 840
EUB EUR 0.125% 24 Apr 23	2018-01-24	3,8	3,8	4 000 000 000	42 268 645 520	0	39 302 711 760
ESB EUR 9.405% 28 Dec 26	1996-04-09	7,5	6,0	60 101 210	635 099 185	0	534 099 996
		1,8	1,8		265 207 786 775	0	243 078 873 096

Privatplaceringar i utländsk valuta m.m.

Instrument	Löptid	Duration	Utländsk valuta	Aktuell valutakurs inkl. infl. kompensation	Förändring	Nominellt belopp, kr

Summa: Kapitalmarknad

1 010 000 000

967 735 943 096

PENNINGMARKNAD

Statsskuldväxlar

Statsskuldväxel	Utgivningsdag	Löptid	Duration	Förändring	Nominellt belopp, kr
STB 19 Jun 19	2018-12-07	-	-	-5 000 000 000	0
STB 17 Jul 19	2019-04-05	0,1	0,0	0	5 000 000 000
STB 21 Aug 19	2019-05-07	0,1	0,1	0	5 000 000 000
STB 18 Sep 19	2019-03-08	0,2	0,2	0	5 000 000 000
STB 18 Dec 19	2019-06-14	0,5	0,5	5 000 000 000	5 000 000 000
		0,2	0,2	0	20 000 000 000

Likviditetsförvaltningsinstrument

Instrument	Bruttoskuld, kr	Förändring	Nominellt belopp, kr
Bankkonton, kronor	33 723	33 723	33 723
Bankkonton, utländsk valuta	3 315 254	91 850 262	-4 127 158
Banklån mm	14 576 000 000	12 765 000 000	14 576 000 000
Banklån, konton mm	14 579 348 977	12 856 883 985	14 571 906 565
Commercial paper, utländsk valuta	9 331 900 000	9 331 900 000	9 331 900 000
Commercial paper, utländsk valuta	9 331 900 000	9 331 900 000	9 331 900 000
Repor, Reala statsobligationer	18 611 714	1 300 846 859	-3 848 631 149
Repor, Statsobligationer	30 934 508 553	10 161 309 122	28 685 008 744
Repor, Statsskuldväxlar	45 008 201	-219 281 784	45 008 201
Repor, svenska statspapper	30 998 128 468	11 242 874 197	24 881 385 796
	54 909 377 445	33 431 658 182	48 785 192 361

Säkerheter

Instrument	Bruttoskuld, kr	Förändring	Nominellt belopp, kr
Credit Support Annex till ISDA, SEK	238 000 000	-1 013 000 000	-1 048 000 000
Credit Support Annex till ISDA, utländsk valuta	72 913 414	684 715 111	-2 624 882 887
Marginalsäkerheter, Futures	0	51 807 754	-114 641 168
Säkerheter under central motpartsclearing	4 064 825 133	401 567 107	2 422 051 598
	4 375 738 547	125 089 971	-1 365 472 456

Summa: Penningmarknad

33 556 748 153 67 419 719 905

PRIVATMARKNAD

Premieobligationer

Obligation	Utgivningsdag	Löptid	Duration	Utgivet	Behållet	Förändring	Nominellt belopp, kr
SLB 2014:2 0.6% 2 Dec 21	2014-11-26	2,4	2,4	2 900 000 000	-10 515 000	0	2 889 485 000
		2,4	2,4	2 900 000 000	-10 515 000	0	2 889 485 000

Riksgäldsspar

Kontoform	Förändring	Nominellt belopp, kr
Riksgäldsspar, nominellt	-670 799	28 497 619
Riksgäldsspar, reallt	-611 989	11 206 560
	-1 282 788	39 704 179

Summa: Privatmarknad

-1 282 788 2 929 189 179

ALLA MARKNADER INKL. FÖRVALTNINGSTILLGÅNGAR

Förändring Nominellt belopp

Summa nominella belopp. Under A på sidan 1.

34 566 037 848 1 038 084 268 891

APPENDIX

Olika skuldslag, inklusive vidareutlåning och förvaltningsstillgångar

Skuldslag	Nominellt belopp	Aktuell valutakurs och uppräkningsbelopp	Löptid	Duration	Andel
Nominell kronskuld	562 042 960 737	562 042 960 737	5,79	5,63	65,9
Real kronskuld	169 895 546 560	197 664 598 517	6,05	6,00	23,2
Valutaskuld	80 868 100 994	92 917 699 239	1,78	-0,05	10,9
	812 806 608 291	852 625 258 493	4,81	5,18	100,0

Nominell kronskuld, inklusive förvaltningsstillgångar

Instrument	Nominellt belopp, kr
Statsobligationer	554 772 730 000
Likviditetsförvaltning	39 457 419 519
Statsskuldväxlar	20 000 000 000
Privatmarknad	2 917 982 619
Säkerheter	1 374 170 205
Valutaterminer, SEK	-5 229 341 606
Swappar mellan SEK och utländsk valuta	-51 250 000 000
	562 042 960 737

Real kronskuld

Instrument	Nominellt belopp, kr	Inflationskompensation, kr	Real kronskuld, kr
Reala statsobligationer	169 884 340 000	27 769 051 957	197 653 391 957
Riksgäldsspar, realt	11 206 560	0	11 206 560
	169 895 546 560	27 769 051 957	197 664 598 517

Valutaskuld, inkl. vidareutlåning och penningmarknadstillgångar

Instrument	Nominellt belopp, kr	Valutakurseffekter, kr	Valutaskuld, kr
Publika obligationer, utländsk valuta	243 078 873 096	22 128 913 679	265 207 786 775
Swappar mellan SEK och utländsk valuta	51 250 000 000	10 062 037 292	61 312 037 292
Likviditetsförvaltning	9 327 772 842	-53 100 000	9 274 672 842
Valutaterminer, SEK	5 229 341 606	211 849 022	5 441 190 628
Övriga valutaskulder	-583 290	437 325 243	436 741 953
Säkerheter	-2 739 642 661	-0	-2 739 642 661
Vidareutlåning	-225 277 660 600	-20 737 426 990	-246 015 087 590
	80 868 100 994	12 049 598 245	92 917 699 239

Valutaskuld exklusive vidareutlåning 306 145 761 594 32 787 025 235 338 932 786 829

Swappar, nominellt belopp

Förfalloår	Ränteswappar i kronor, kr	Ränteswappar mellan kronor och utländska valutor, kr	Ränteswappar totalt, kr
2019	9 800 000 000	12 250 000 000	22 050 000 000
2020	20 650 000 000	10 000 000 000	30 650 000 000
2021	33 200 000 000	11 250 000 000	44 450 000 000
2022	25 000 000 000	12 500 000 000	37 500 000 000
2023	9 250 000 000	5 000 000 000	14 250 000 000
2024	5 000 000 000	2 500 000 000	7 500 000 000
2025	6 650 000 000	0	6 650 000 000
2026	2 000 000 000	0	2 000 000 000
2027	400 000 000	0	400 000 000
	111 950 000 000	53 500 000 000	165 450 000 000

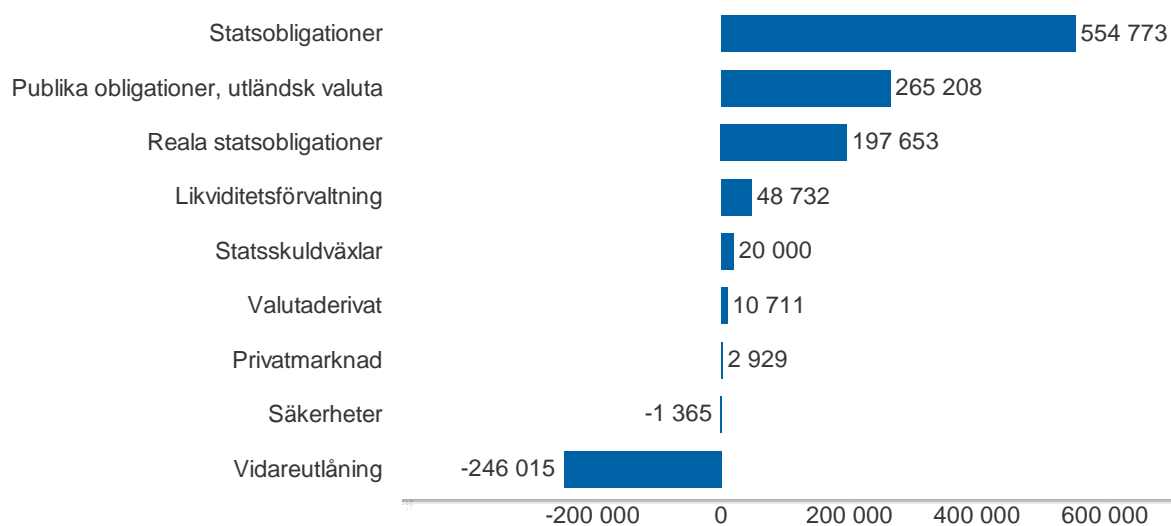
Skulder och tillgångar i likviditetsförvaltning och betalning av säkerheter

Instrument	Nominellt belopp	Bruttoskuld	Tillgångar	Aktuell valutakurs
Banklån, konton mm	14 571 906 565	14 579 348 977	-7 442 412	-7 442 412
Commercial paper, utländsk valuta	9 331 900 000	9 331 900 000	0	0
Credit Support Annex till ISDA	-3 672 882 887	310 913 414	-3 983 796 300	-3 983 796 300
Marginalsäkerheter, Futures	-114 641 168	0	-114 641 168	-114 641 168
Repor, svenska statspapper	24 881 385 796	30 998 128 468	-6 116 742 672	-6 116 742 672
Säkerheter under central motpartsclearing	2 422 051 598	4 064 825 133	-1 642 773 535	-1 642 773 535
	47 419 719 905	59 285 115 992	-11 865 396 087	-11 865 396 087

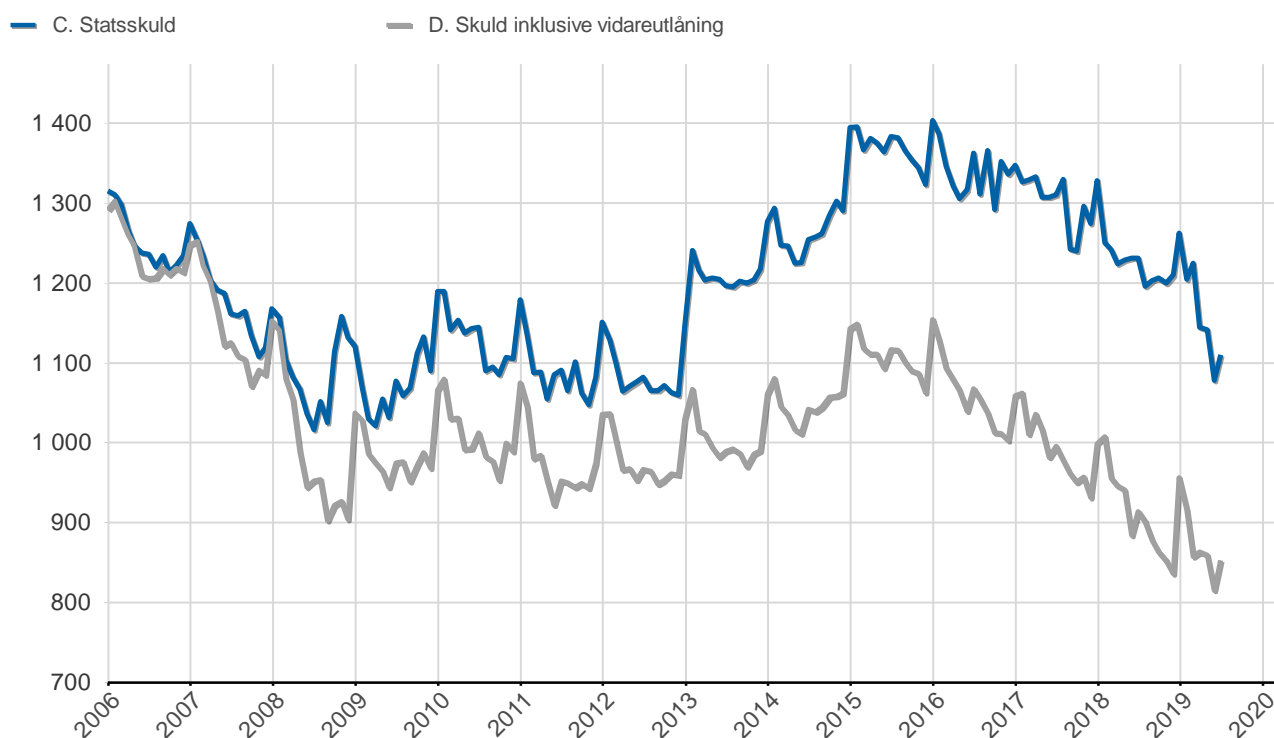
Översikt av statens skuld, mnkr

	A. Nominellt belopp	B. Aktuella valutakurser	Andel %	Löptid år	Duration år	C. Stats-skuld	D. Inkl. vidareutlåning	Andel %	D. Marknads-värde
Statsobligationer	554 773	554 773	50,5	6,4	6,2	554 773	554 773	65,1	641 208
Publika obligationer, utländsk valuta	243 079	265 208	24,1	1,8	1,8	265 208	265 208	31,1	268 400
Reala statsobligationer	169 884	197 653	18,0	6,1	6,0	197 653	197 653	23,2	243 606
Kapitalmarknad	967 736	1 017 634	92,6	5,1	5,1	1 017 634	1 017 634	119,4	1 153 214
Statsskuldväxlar	20 000	20 000	1,8	0,2	0,2	20 000	20 000	2,3	20 021
Likviditetsförvaltning	48 785	48 732	4,4	0,0	0,0	54 856	48 732	5,7	48 709
Säkerheter	-1 365	-1 365	-0,1	0,0	0,0	4 376	-1 365	-0,2	-1 240
Penningmarknad	67 420	67 367	6,1	0,1	0,1	79 232	67 367	7,9	67 490
Premieobligationer	2 889	2 889	0,3	2,4	2,4	2 889	2 889	0,3	2 973
Riksgäldsspar	40	40	0,0	0,7	0,7	40	40	0,0	40
Privatmarknad	2 929	2 929	0,3	2,4	2,4	2 929	2 929	0,3	3 012
Valutaderivat	-1	10 711	1,0	-	-14,0	10 711	10 711	1,3	7 149
Räntederivat	0	0	0,0	-	58,7	0	0	0,0	-5 255
Derivatmarknad	-1	10 711	1,0	-	-215,8	10 711	10 711	1,3	1 894
Vidareutlåning	0	0	0,0	-	-	0	-246 015	-28,9	-248 705
Vidareutlåning	0	0	0,0	-	-	0	-246 015	-28,9	-248 705
	1 038 084	1 098 640	100,0	4,8	4,5	1 110 506	852 625	100,0	976 905

D. Statens skuld inkl. vidareutlåning och förvaltningsstillgångar, mnkr

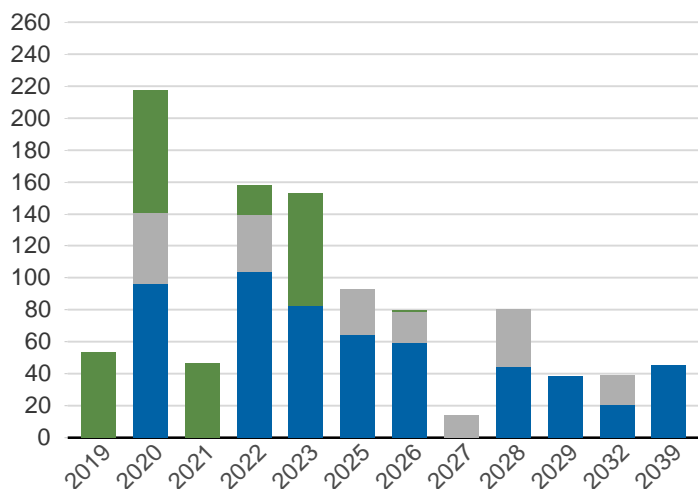


Statsskuld och Statens skuld inkl. vidareutlåning och förvaltningsstillgångar, mdkr



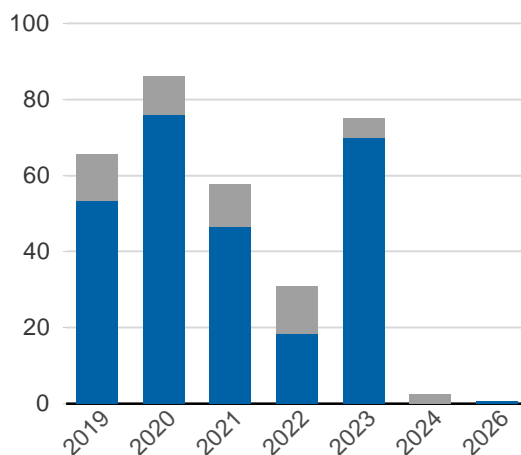
Kapitalmarknadsförfall, uppräknade belopp till aktuella valutakurser, mdkr

■ Obligationer, utländsk valuta ■ Statsobligationer
■ Reala statsobligationer

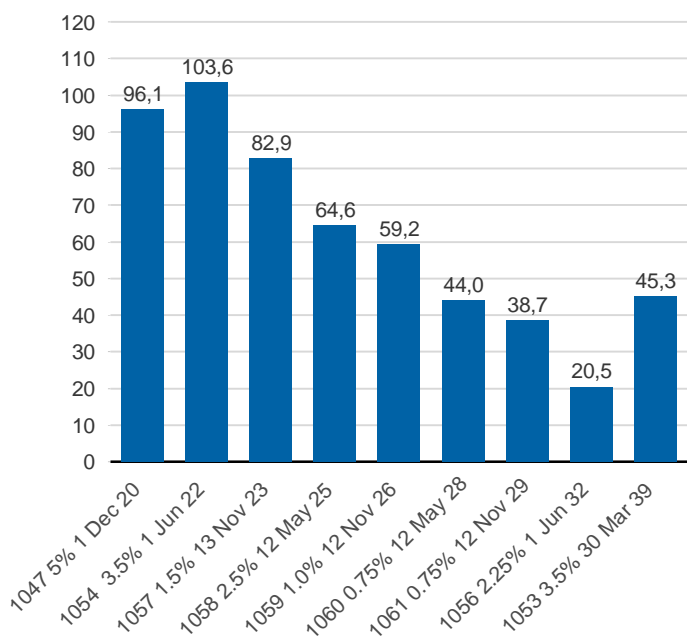


Valutaskuld på kapitalmarknaden inklusive swappar, aktuell valutakurs, mdkr

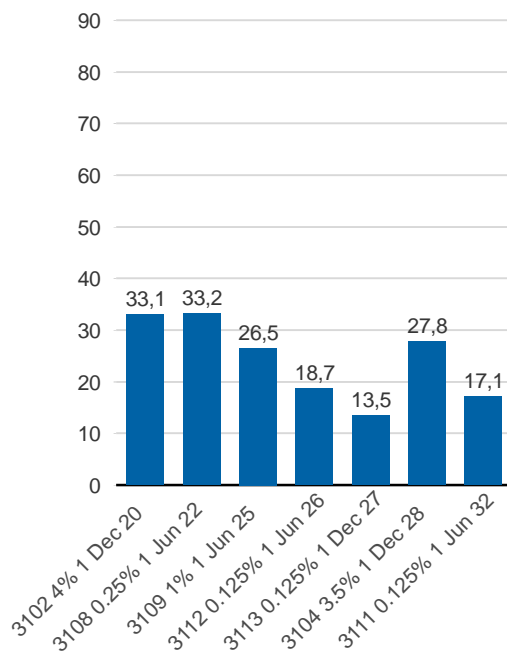
■ Ränteswappar mellan SEK och utländska valutor
■ Obligationer i utländsk valuta



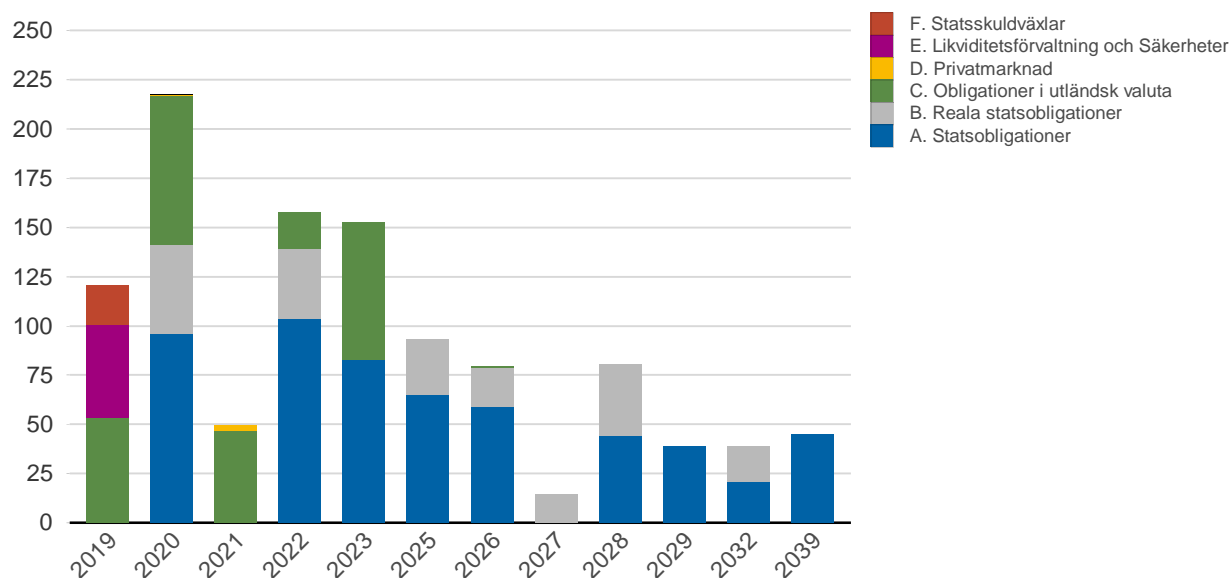
Statsobligationer, nominellt, mdkr



Reala statsobligationer, nominellt, mdkr

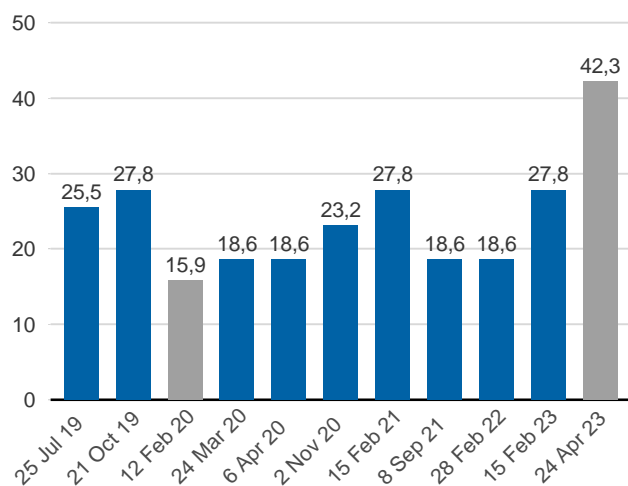


Förfalloprofil för hela skulden, aktuell valutakurs inkl. förvaltningstillgångar, mdkr



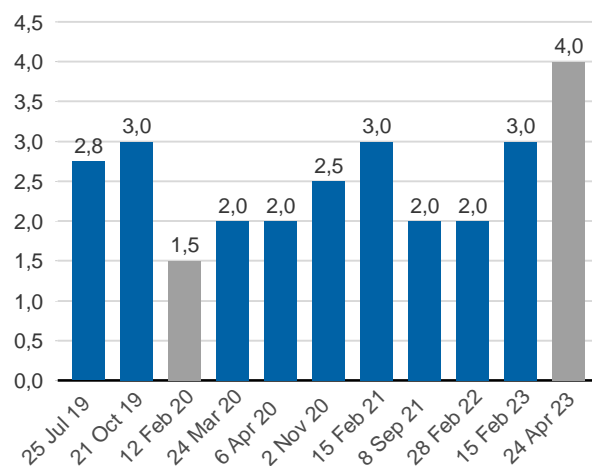
Publ. obligationer i euro och dollar, aktuell valutakurs, mdkr

EUR USD



Publ. obligationer i euro och dollar, md i resp. valuta

EUR USD



Vidareutlåning

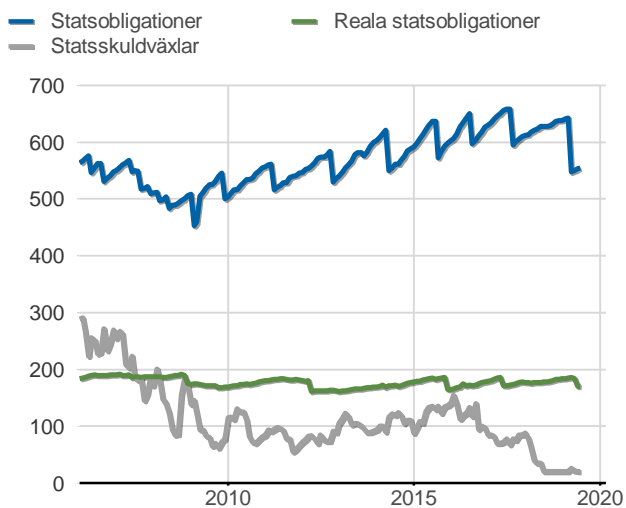
Mottagare	EUR	USD	Nominellt belopp	Aktuell valutakurs
Vidareutlåning till Riksbanken, kapitalmarknad	5 500 000 000	20 250 000 000	225 277 660 600	246 015 087 590
	5 500 000 000	20 250 000 000	225 277 660 600	246 015 087 590

Vidareutlåning till Riksbanken, förfall

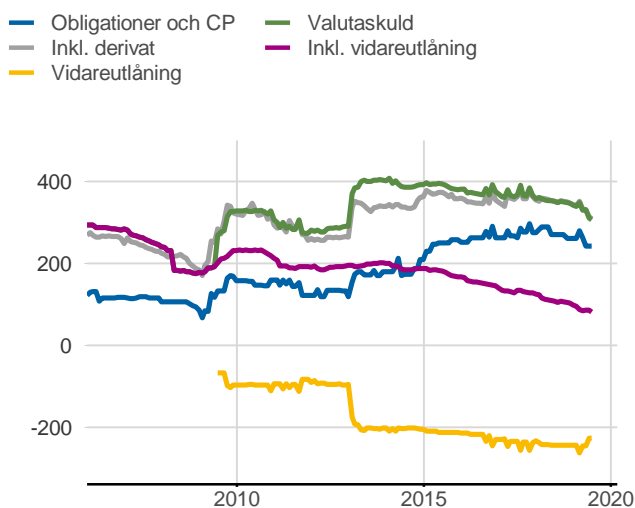
Aktuell valutakurs, kr	Penningmarknad	Kapitalmarknad	Belopp, kr
	0	246 015 087 590	246 015 087 590
Nominellt belopp, kr	Penningmarknad	Kapitalmarknad	Belopp, kr
2019-07-25	0	22 781 550 000	22 781 550 000
2019-10-21	0	26 488 500 000	26 488 500 000
2020-02-12	0	14 156 448 840	14 156 448 840
2020-04-06	0	17 711 600 000	17 711 600 000
2020-11-02	0	20 573 750 000	20 573 750 000
2021-02-15	0	24 086 400 000	24 086 400 000
2021-09-08	0	17 080 800 000	17 080 800 000
2022-02-28	0	18 699 000 000	18 699 000 000
2023-02-15	0	24 396 900 000	24 396 900 000
2023-04-24	0	39 302 711 760	39 302 711 760
	0	225 277 660 600	225 277 660 600

Förfalldatum	Dollar	Euro
Nominellt belopp, respektive valuta		
2019-07-25	2 750 000 000	0
2019-10-21	3 000 000 000	0
2020-02-12	0	1 500 000 000
2020-04-06	2 000 000 000	0
2020-11-02	2 500 000 000	0
2021-02-15	3 000 000 000	0
2021-09-08	2 000 000 000	0
2022-02-28	2 000 000 000	0
2023-02-15	3 000 000 000	0
2023-04-24	0	4 000 000 000
	20 250 000 000	5 500 000 000

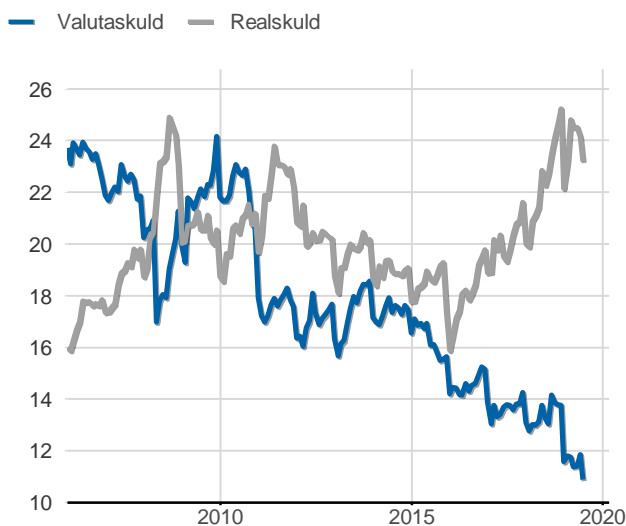
Statsobligationer, reaala statsobligationer och statsskuldväxlar, nominella belopp, mdkr



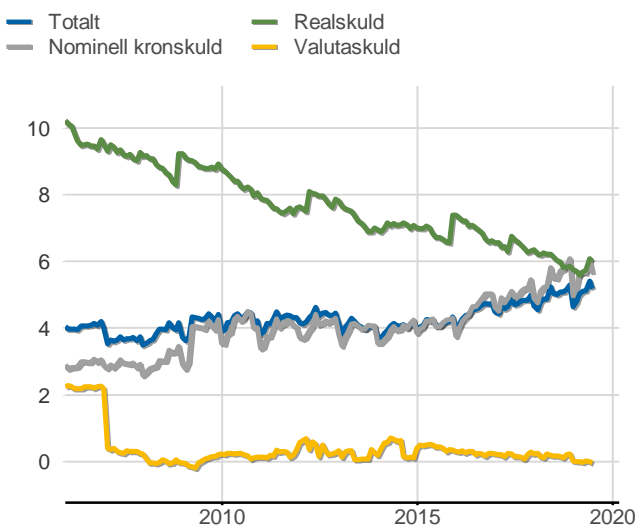
Valutaskuld inkl. vidareutlåning uppdelat på instrument, nominella belopp, mdkr



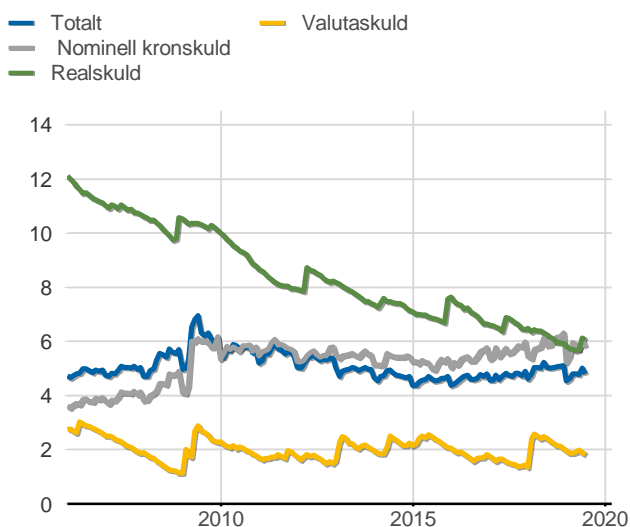
Skuldandelar, inklusive vidareutlåning, procent



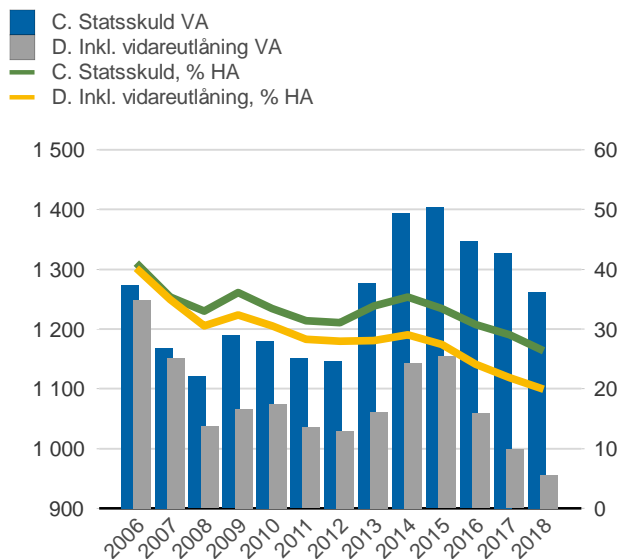
Duration för den totala skulden och respektive skuldslag, inkl. vidareutlåning, år



Återstående löptid till förfall, exklusive vidareutlåning, år



Statsskuld resp. Statens skuld inkl. vidareutlåning, mdkr och procent av BNP



Ån: Återstående löptid för valutaskulden avser endast obligationer och commercial paper.

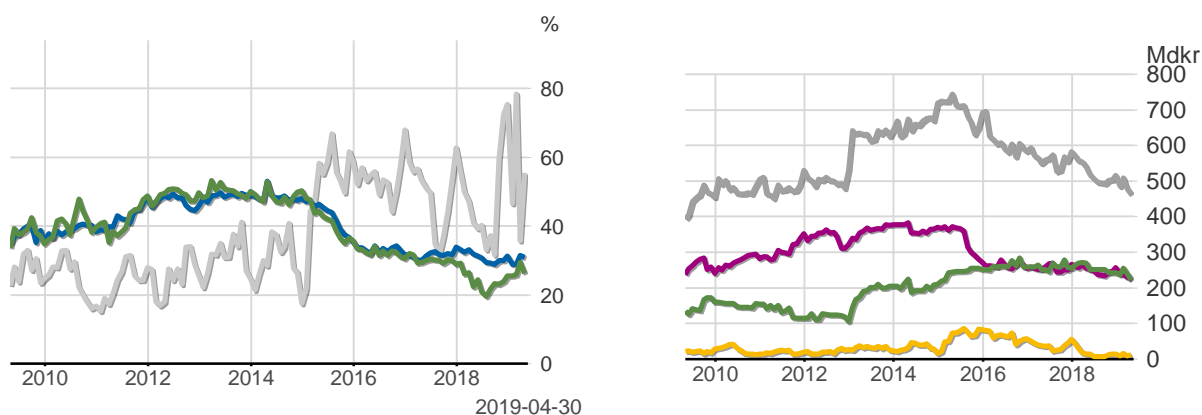
Finansiering av statens skuld, inklusive och exklusive finansiering av vidareutlåning, nominellt belopp, kr

Valuta	Instrument	Nominellt belopp	Procent	Exklusive vidareutlåning	Procent	Vidareutlåning
Kronor	Statsobligationer	554 772 730 000	53,4	554 772 730 000	68,3	0
	Reala statsobligationer	169 883 340 000	16,4	169 883 340 000	20,9	0
	Likviditetsförvaltning	39 457 419 519	3,8	39 457 419 519	4,9	0
	Statsskuldväxlar	20 000 000 000	1,9	20 000 000 000	2,5	0
	Premieobligationer	2 889 485 000	0,3	2 889 485 000	0,4	0
	Riksgäldsspar	39 704 179	0,0	39 704 179	0,0	0
	Övriga kapitalmarknadsskulder	1 000 000	0,0	1 000 000	0,0	0
	Säkerheter	1 374 170 205	0,1	1 374 170 205	0,2	0
		788 417 848 904	75,9	788 417 848 904	97,0	0
Utländsk valuta	Obligationer i utländsk valuta	243 078 873 096	23,4	17 801 212 496	2,2	225 277 660 600
	Likviditetsförvaltning	9 327 772 842	0,9	9 327 772 842	1,1	0
	Säkerheter	-2 739 642 661	-0,3	-2 739 642 661	-0,3	0
		249 667 003 277	24,1	24 389 342 677	3,0	225 277 660 600
		1 038 084 852 180	100,0	812 807 191 580	100,0	225 277 660 600

Utlandets innehav av statspapper m.m., procent respektive mdkr

— Statsskuldväxlar
— Obligationer före repotransaktioner, SEK
— Obligationer efter repotransaktioner, SEK

— Uppskattad summa värdepapper
— Statsobligationer
— Obligationer, utl. valuta, uppskattat
— Statsskuldväxlar



Anm: Uppgifterna för likviditetsinstrument samt säkerheter är schablonmässigt uppskattade.
Källa: Statistiska centralbyrån och Riksgälden

Statsobligationer, reala statsobligationer och obligationer i utländsk valuta

Instrument	Obligationer	Serie	Valuta	ISIN-nummer	ISIN US 144A	Kupong-ränta	Utgivningsdag	Förfalldag	Ursprunglig löptid	Volym resp. valuta	
Statsobligationer	SGB 1047 5% 1 Dec 20	1047	SEK	SE0001149311	-	5	2004-02-02	2020-12-01	16,8	96 053 780 000	
	SGB 1054 3.5% 1 Jun 22	1054	SEK	SE0003784461	-	3,5	2011-02-14	2022-06-01	11,3	103 630 500 000	
	SGB 1057 1.5% 13 Nov 23	1057	SEK	SE0004869071	-	1,5	2012-10-22	2023-11-13	11,1	82 885 000 000	
	SGB 1058 2.5% 12 May 25	1058	SEK	SE0005676608	-	2,5	2014-02-03	2025-05-12	11,3	64 626 000 000	
	SGB 1059 1.0% 12 Nov 26	1059	SEK	SE0007125927	-	1	2015-05-22	2026-11-12	11,5	59 164 000 000	
	SGB 1060 0.75% 12 May 28	1060	SEK	SE0009496367	-	0,75	2017-01-27	2028-05-12	11,3	44 013 000 000	
	SGB 1061 0.75% 12 Nov 29	1061	SEK	SE0011281922	-	0,75	2018-06-01	2029-11-12	11,5	38 650 000 000	
	SGB 1056 2.25% 1 Jun 32	1056	SEK	SE0004517290	-	2,25	2012-03-20	2032-06-01	20,2	20 500 000 000	
	SGB 1053 3.5% 30 Mar 39	1053	SEK	SE0002829192	-	3,5	2009-03-30	2039-03-30	30,0	45 250 450 000	
	Reala statsobligationer	SGB IL 3102 4% 1 Dec 20	3102	SEK	SE0000317943	-	4	1996-06-06	2020-12-01	24,5	33 087 050 000
		SGB IL 3108 0.25% 1 Jun 22	3108	SEK	SE0004211084	-	0,25	2011-09-20	2022-06-01	10,7	33 182 000 000
		SGB IL 3109 1% 1 Jun 25	3109	SEK	SE0005703550	-	1	2014-02-11	2025-06-01	11,3	26 545 000 000
		SGB IL 3112 0.125% 1 Jun 26	3112	SEK	SE0008014062	-	0,125	2016-02-15	2026-06-01	10,3	18 736 000 000
		SGB IL 3113 0.125% 1 Dec 27	3113	SEK	SE0009548704	-	0,125	2017-02-06	2027-12-01	10,8	13 509 000 000
SGB IL 3104 3.5% 1 Dec 28		3104	SEK	SE0000556599	-	3,5	1999-04-22	2028-12-01	29,6	27 761 290 000	
SGB IL 3103 3.5% 1 Dec 28		3103	SEK	SE0000479453	-	3,5	1998-06-26	2028-12-01	30,5	1 000 000	
SGB IL 3111 0.125% 1 Jun 32		3111	SEK	SE0007045745	-	0,125	2015-04-30	2032-06-01	17,1	17 063 000 000	
Publika obligationer, utländsk valuta	EUB USD 1.500% 25 Jul 19		USD	XS1650589259	US87020DBA19	1,5	2017-07-25	2019-07-25	2,0	2 750 000 000	
	EUB USD 1.125% 21 Oct 19		USD	XS1506497574	US87020DAY04	1,125	2016-10-21	2019-10-21	3,0	3 000 000 000	
	EUB EUR 0.05% 12 Feb 20		EUR	XS1189262345	XS1189262428	0,05	2015-02-12	2020-02-12	5,0	1 500 000 000	
	EUB USD 1.625% 24 Mar 20		USD	XS1207317428	US87020DAT19	1,625	2015-03-24	2020-03-24	5,0	2 000 000 000	
	EUB USD 1.625% 6 Apr 20		USD	XS1590796436	US87020DAZ78	1,625	2017-04-06	2020-04-06	3,0	2 000 000 000	
	EUB USD 1.875% 02 Nov 20		USD	XS1709538356	US87020DBB91	1,875	2017-11-02	2020-11-02	3,0	2 500 000 000	
	EUB USD 2.375% 15 Feb 21		USD	XS1771768428	US87020DBE31	2,375	2018-02-15	2021-02-15	3,0	3 000 000 000	
	EUB USD 1.25% 8 Sep 21		USD	XS1485745886	US87020DAX21	1,25	2016-09-08	2021-09-08	5,0	2 000 000 000	
	EUB USD 2.5% 28 Feb 22		USD	XS1957338640	US87020DBF06	2,5	2019-02-28	2022-02-28	3,0	2 000 000 000	
	EUB USD 2.375% 15 Feb 23		USD	XS1748232862	US87020DBC74	2,375	2018-01-11	2023-02-15	5,1	3 000 000 000	
	EUB EUR 0.125% 24 Apr 23		EUR	XS1756338551	XS1756368202	0,125	2018-01-24	2023-04-24	5,2	4 000 000 000	
	ESB EUR 9.405% 28 Dec 26		EUR	ES0273315038	-	9,405	1996-04-09	2026-12-28	30,7	60 101 210	

SKULDANDELAR OCH LÖPTIDER SOM DE MÄTS I STYRNINGEN AV FÖRVALTNINGEN

Regeringen beslutar om riktvärden för statsskuldens löptid och fördelningen mellan skuldslagen Nominell kronskuld, Real kronskuld och Valutaskuld.

Det skuldmått som används vid riskstyrningen är statens uppräknade skuldbelopp till aktuell valutakurs inklusive fordringar i vidareutlåning och förvaltningstillgångar. Positioner som tas i derivat för att aktivt ändra exponeringen i skulden ingår inte i beräkningarna. Derivattransaktioner som påverkar fördelningen mellan skuldslagen ingår däremot.

Löptiden mäts med duration (Macaulay). Tabellen visar det skuldmått som används i riskstyrningen som ett månadsgenomsnitt.

Andelar och löptid (duration) i Riksgäldens riskstyrning

	Skuldmått riskstyrning	Andelar månadsgenomsnitt	Duration
Nominell kronskuld	527 297 245 486	63,6	5,94
Real kronskuld	197 109 329 863	23,8	6,03
Valutaskuld	104 264 784 445	12,6	0,14
	828 671 359 794	100,0	5,33

Löptid (duration), år, månadsgenomsnitt

Riktvärdena för löptiderna (duration) är fr.o.m. 2019:

Kronskuld, inom intervallet: 4-6,5 år

Nominell kronskuld, inom intervallet: 4,5-6 år

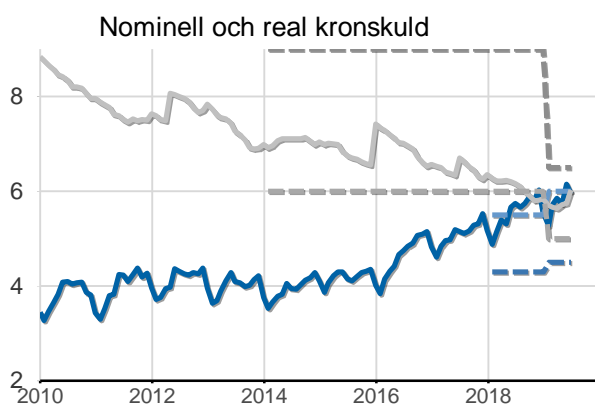
Real kronskuld, inom intervallet: 5-6,5 år

Valutaskuld: 0-1 år

- Kronskuld, år
- Övre riktvärdet, år
- Undre riktvärdet, år



- Nominell kronskuld, år
- Övre riktvärdet nominell skuld, år
- Undre riktvärdet nominell skuld, år
- Realskuld, år
- Övre riktvärdet realskuld, år
- Undre riktvärdet realskuld, år



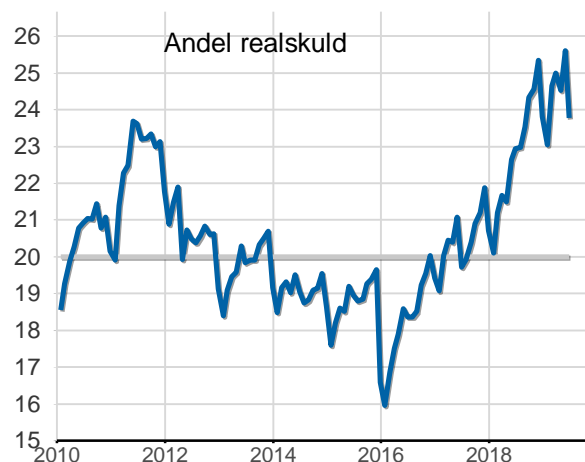
Skuldandelar, %, månadsgenomsnitt

Riktvärdena för skuldandelarna är fr.o.m. 2019:

Real kronskuld: 20 %

Valutaskuld: 20 mdkr lägre skuld i USD, EUR, CAD och GBP än föregående år exkl. valutakursförändringar

- Riktvärde för realskuden, %
- Realskuld, %



- Valutaskuld till ursprunglig valutakurs, mdkr
- Valutaskuld till aktuell valutakurs, mdkr

