



# Sveriges statsskuld

30 juni 2020

## STATSSKULD

	Förändring från föregående månad	Utestående belopp, kr
A. Nominellt belopp, inkl. förvaltningstillgångar	41 685 145 144	1 077 233 045 168
Upplupen inflationskompensation (uppräkningsbelopp)	-217 568 370	23 380 786 372
Valutakurseffekter	-179 962 590	18 871 011 282
B. Nominellt uppräknat belopp till aktuell valutakurs inkl. förvaltningstillgångar	41 287 614 184	1 119 484 842 822
Förvaltningstillgångar, aktuell valutakurs	-12 909 633 052	38 243 424 746
Officiellt mått på statens bruttoskuld:		
<b>C. STATSSKULD</b>	<b>28 377 981 131</b>	<b>1 157 728 267 568</b>

## STATENS SKULD INKL. VIDAREUTLÅNING OCH FÖRVALTNINGSTILLGÅNGAR

	Förändring från föregående månad	Utestående belopp, kr
Vidareutlåning	1 426 894 020	-192 703 815 480
Förvaltningstillgångar	12 909 633 052	-38 243 424 746
D. Statens skuld inklusive vidareutlåning och förvaltningstillgångar	42 714 508 204	926 781 027 342

Statsskulden beräknas som värdet av utestående skuldinstrument, i huvudsak obligationer och statsskuldväxlar, vid rapporteringstidpunkten beräknat enligt fastlagda principer; se nedan. Inom ramen för skuldförvaltningen finns också vissa tillgångar. Det är medel som tillfälligt placeras på penningmarknaden till dess de används för att betala utgifter i statsbudgeten eller förfallande lån. Tillgångarna innebär att den reella skulden är mindre än summan av utestående skuldinstrument. I denna rapport presenteras både skulder och tillgångar eftersom vår ambition är att uppnå en rättvisande och transparent redovisning av statens skuldsättning.

Nominellt belopp (under A ovan) avser summan av de belopp som Riksgälden åtar sig att betala när ett skuldinstrument förfaller respektive erhåller vid förfall om det är frågan om en tillgång. Beloppet redovisas i kronor till valutakursen vid upplåningstillfället. Nästa steg i beräkningen av statsskulden (under B ovan) är att redovisa de nominella beloppen till aktuell valutakurs och lägga till upplupen inflationskompensation avseende utestående reala statsobligationer (Uppräknat belopp). Dessa mått visar statens skuld när hänsyn tas till de tillgångar som hanteras inom skuldförvaltningen.

Det officiella måttet på statsskulden (under C ovan) är definierat utifrån principer fastlagda på EU-nivå. Det redovisar statens bruttoskuld, utan hänsyn till tillgångar. För att ta fram det måttet adderas finansiella förvaltningstillgångar till måttet B.

Riksgälden redovisar även "Statens skulder inklusive vidareutlåning och förvaltningstillgångar" (under D ovan). Här inkluderas inte bara förvaltningstillgångar utan även vissa andra finansiella tillgångar, nämligen vidareutlåning till Riksbanken och utländska stater. Detta mått används i styrningen av statsskulden enligt riktlinjer som beslutas av regeringen och i vår interna riskhantering. Vidareutlåning utgör en fordran för staten, men är inte på samma sätt som tillgångar i penningmarknaden tillgänglig för betalning av statens utgifter.

Skulder redovisas med positivt tecken samt tillgångar med negativt. Förändring avser förändring av det nominella beloppet från föregående månad. Redovisningen är baserad på affärsdag. Notera dock att utgivnings- och förfallodag avser likviddag.

**Statsobligationer**

Obligation	Utgivningsdag	Löptid	Duration		Förändring	Nominellt belopp, kr
SGB 1047 5% 1 Dec 20	2004-02-02	0,4	0,4		0	96 053 780 000
SGB 1054 3.5% 1 Jun 22	2011-02-14	1,9	1,9		1 500 000 000	105 130 500 000
SGB 1057 1.5% 13 Nov 23	2012-10-22	3,4	3,3		1 500 000 000	88 385 000 000
SGB 1058 2.5% 12 May 25	2014-02-03	4,9	4,6		0	67 126 000 000
SGB 1059 1.0% 12 Nov 26	2015-05-22	6,4	6,2		0	60 664 000 000
SGB 1060 0.75% 12 May 28	2017-01-27	7,9	7,7		0	45 513 000 000
SGB 1061 0.75% 12 Nov 29	2018-06-01	9,4	9,0		3 500 000 000	54 339 000 000
SGB 1062 0.125% 12 May 31	2020-03-27	10,9	10,8		3 500 000 000	17 140 000 000
SGB 1056 2.25% 1 Jun 32	2012-03-20	11,9	10,7		0	21 500 000 000
SGB 1053 3.5% 30 Mar 39	2009-03-30	18,8	15,0		0	45 750 450 000
		5,7	5,6		10 000 000 000	601 601 730 000

**Reala statsobligationer**

Obligation	Utgivningsdag	Löptid	Duration	Inflationskompensation	Inkl. inflationskomp.	Förändring	Nominellt belopp, kr
SGB IL 3102 4% 1 Dec 20	1996-06-06	0,4	0,4	8 334 720 899	31 583 950 899	0	23 249 230 000
SGB IL 3108 0.25% 1 Jun 22	2011-09-20	1,9	1,9	1 855 949 605	28 494 949 605	1 027 000 000	26 639 000 000
SGB IL 3109 1% 1 Jun 25	2014-02-11	4,9	4,9	1 691 658 097	30 013 658 097	0	28 322 000 000
SGB IL 3112 0.125% 1 Jun 26	2016-02-15	5,9	5,9	1 364 207 939	23 637 207 939	120 000 000	22 273 000 000
SGB IL 3113 0.125% 1 Dec 27	2017-02-06	7,4	7,4	780 178 658	17 473 178 658	701 000 000	16 693 000 000
SGB IL 3103 3.5% 1 Dec 28	1998-06-26	8,4	7,6	358 494	1 358 494	0	1 000 000
SGB IL 3104 3.5% 1 Dec 28	1999-04-22	8,4	7,6	7 936 272 539	34 422 562 539	580 000 000	26 486 290 000
SGB IL 3114 0.125% 1 Jun 30	2020-02-10	9,9	9,9	-83 735 560	8 217 264 440	-266 000 000	8 301 000 000
SGB IL 3111 0.125% 1 Jun 32	2015-04-30	11,9	11,9	1 501 175 701	22 498 175 701	320 000 000	20 997 000 000
		5,9	5,8	23 380 786 372	196 342 306 372	2 482 000 000	172 961 520 000

**Publika obligationer i utländsk valuta**

Obligation	Utgivningsdag	Löptid	Duration	Utländsk valuta	Aktuell valutakurs	Förändring	Nominellt belopp, kr
EUB USD 1.875% 02 Nov 20	2017-11-02	0,3	0,3	2 500 000 000	23 298 000 000	0	20 573 750 000
EUB USD 2.375% 15 Feb 21	2018-02-15	0,6	0,6	3 000 000 000	27 957 600 000	0	24 086 400 000
EUB USD 1.25% 8 Sep 21	2016-09-08	1,2	1,2	2 000 000 000	18 638 400 000	0	17 080 800 000
EUB USD 2,5% 28 Feb 22	2019-02-28	1,7	1,6	2 000 000 000	18 638 400 000	0	18 699 000 000
EUB USD 0.75% 30 Mar 22	2020-03-30	1,7	1,7	2 000 000 000	18 638 400 000	0	20 501 400 000
EUB USD 2.375% 15 Feb 23	2018-01-11	2,6	2,5	3 000 000 000	27 957 600 000	0	24 396 900 000
EUB EUR 0.125% 24 Apr 23	2018-01-24	2,8	2,8	4 000 000 000	41 873 029 440	0	39 302 711 760
ESB EUR 9.405% 28 Dec 26	1996-04-09	6,5	5,3	33 205 918	347 608 092	0	295 090 240
		1,7	1,7		177 349 037 532	0	164 936 052 000

**Privatplaceringar i utländsk valuta m.m.**

Instrument	Löptid	Duration	Utländsk valuta	Aktuell valutakurs inkl. infl. kompensation	Förändring	Nominellt belopp, kr

Summa: Kapitalmarknad

12 482 000 000

939 499 302 000

## PENNINGMARKNAD

### Statsskuldväxlar

Statsskuldväxel	Utgivningsdag	Löptid	Duration	Förändring	Nominellt belopp, kr
STB 17 Jun 20	2019-12-13	-	-	-10 000 000 000	0
STB 15 Jul 20	2020-04-03	0,0	0,0	0	7 500 000 000
STB 19 Aug 20	2020-05-15	0,1	0,1	0	15 000 000 000
STB 16 Sep 20	2020-03-06	0,2	0,2	15 000 000 000	20 000 000 000
STB 16 Dec 20	2020-05-29	0,5	0,5	0	7 500 000 000
STB 17 Mar 21	2020-06-12	0,7	0,7	7 500 000 000	7 500 000 000
STB 16 Jun 21	2020-06-26	1,0	1,0	7 500 000 000	7 500 000 000
		0,3	0,3	20 000 000 000	65 000 000 000

### Likviditetsförvaltningsinstrument

Instrument	Bruttoskuld, kr	Förändring	Nominellt belopp, kr
Bankkonton, kronor	0	152 406	0
Bankkonton, utländsk valuta	5 539 721	-6 221 190 994	-6 305 251 116
Banklån mm	25 747 750 178	20 358 750 178	25 747 750 178
Banklån, konton mm	25 753 289 899	14 137 711 591	19 442 499 062
Commercial paper, utländsk valuta	35 351 327 740	-24 087 434 500	35 351 327 740
Commercial paper, utländsk valuta	35 351 327 740	-24 087 434 500	35 351 327 740
Repor, andra värdepapper, enkla repor	0	5 168 144 000	0
Repor, andra värdepapper	0	5 168 144 000	0
Repor, Reala statsobligationer	1 729 435 041	2 649 234 791	-7 404 526 915
Repor, Statsobligationer	42 049 004 318	2 715 392 491	31 279 226 420
Repor, Statsskuldväxlar	0	54 479 797	-7 197 095 297
Repor, svenska statspapper	43 778 439 359	5 419 107 079	16 677 604 208
Bostadsobligationer, innehav	0	1 700 000 000	-500 000 000
Riksbankscertifikat, innehav	0	4 598 000 000	0
Statspapper, innehav av andra stater	0	1 616 871 536	0
Värdepappersinnehav	0	7 914 871 536	-500 000 000
	104 883 056 998	8 552 399 706	70 971 431 010

### Säkerheter

Instrument	Bruttoskuld, kr	Förändring	Nominellt belopp, kr
Credit Support Annex till ISDA, SEK	89 000 000	62 000 000	-508 000 000
Credit Support Annex till ISDA, utländsk valuta	339 171 538	407 773 601	-2 039 216 534
Marginalsäkerheter, Futures	0	16 612 556	-138 186 847
Säkerheter under central motparts clearing	2 764 393 850	168 268 664	1 546 170 011
	3 192 565 388	654 654 820	-1 139 233 370

Summa: Penningmarknad

29 207 054 526 134 832 197 640

## PRIVATMARKNAD

### Premieobligationer

Obligation	Utgivningsdag	Löptid	Duration	Utgivet	Behållet	Förändring	Nominellt belopp, kr
SLB 2014:2 0.6% 2 Dec 21	2014-11-26	1,4	1,4	2 900 000 000	-10 515 000	0	2 889 485 000
		1,4	1,4	2 900 000 000	-10 515 000	0	2 889 485 000

### Riksgäldsspar

Kontoform	Förändring	Nominellt belopp, kr
Riksgäldsspar, nominellt	-623 119	11 477 387
Riksgäldsspar, reallt	-878 453	3 558 805
	-1 501 572	15 036 193

Summa: Privatmarknad

-1 501 572 2 904 521 193

## ALLA MARKNADER INKL. FÖRVALTNINGSTILLGÅNGAR

Förändring Nominellt belopp

Summa nominella belopp. Under A på sidan 1.

41 685 145 144 1 077 233 045 168

## APPENDIX

### Olika skuldslag, inklusive vidareutlåning och förvaltningstillgångar

Skuldslag	Nominellt belopp	Aktuell valutakurs och uppräkningsbelopp	Löptid	Duration	Andel
Nominell kronskuld	642 320 892 484	642 320 892 484	4,88	5,01	69,3
Real kronskuld	172 965 078 805	196 345 865 177	5,85	5,82	21,2
Valutaskuld	81 319 449 379	88 114 269 680	1,49	-0,04	9,5
	896 605 420 668	926 781 027 342	4,39	4,76	100,0

### Nominell kronskuld, inklusive förvaltningstillgångar

Instrument	Nominellt belopp, kr
Statsobligationer	601 601 730 000
Statsskuldväxlar	65 000 000 000
Likviditetsförvaltning	35 610 604 208
Privatmarknad	2 900 962 387
Säkerheter	1 038 195 700
Valutaterminer, SEK	-30 080 599 811
Swappar mellan SEK och utländsk valuta	-33 750 000 000
	642 320 892 484

### Real kronskuld

Instrument	Nominellt belopp, kr	Inflationskompensation, kr	Real kronskuld, kr
Reala statsobligationer	172 961 520 000	23 380 786 372	196 342 306 372
Riksgäldsspar, realt	3 558 805	0	3 558 805
	172 965 078 805	23 380 786 372	196 345 865 177

### Valutaskuld, inkl. vidareutlåning och penningmarknadstillgångar

Instrument	Nominellt belopp, kr	Valutakurseffekter, kr	Valutaskuld, kr
Publika obligationer, utländsk valuta	164 936 052 000	12 412 985 532	177 349 037 532
Swappar mellan SEK och utländsk valuta	33 750 000 000	7 625 081 864	41 375 081 864
Likviditetsförvaltning	35 360 826 802	-1 044 337 462	34 316 489 340
Valutaterminer, SEK	30 080 599 811	-66 937 386	30 013 662 425
Räntederivat	-446 792	-4 606	-451 399
Övriga valutaskulder	-2 528 872	-55 776 659	-58 305 532
Säkerheter	-2 177 429 070	-0	-2 177 429 070
Vidareutlåning	-180 627 624 500	-12 076 190 980	-192 703 815 480
	81 319 449 379	6 794 820 302	88 114 269 680

Valutaskuld exklusive vidareutlåning 261 947 073 879 18 871 011 282 280 818 085 160

### Swappar, nominellt belopp

Förfalloår	Ränteswappar i kronor, kr	Ränteswappar mellan kronor och utländska valutor, kr	Ränteswappar totalt, kr
2020	11 400 000 000	4 000 000 000	15 400 000 000
2021	33 200 000 000	11 250 000 000	44 450 000 000
2022	25 400 000 000	12 500 000 000	37 900 000 000
2023	12 800 000 000	5 000 000 000	17 800 000 000
2024	6 950 000 000	2 500 000 000	9 450 000 000
2025	6 650 000 000	0	6 650 000 000
2026	2 000 000 000	0	2 000 000 000
2027	400 000 000	0	400 000 000
	98 800 000 000	35 250 000 000	134 050 000 000

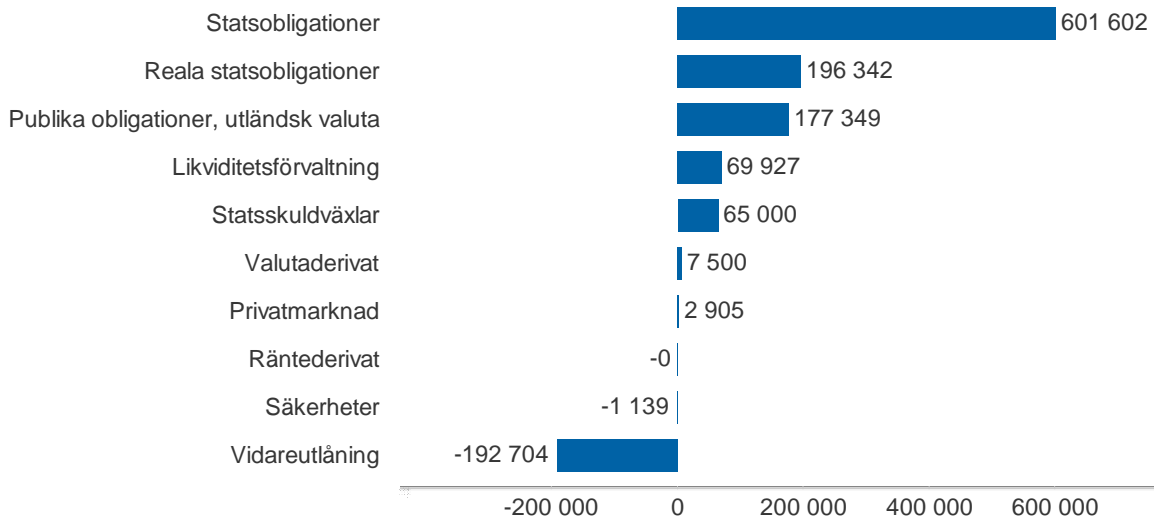
### Skulder och tillgångar i likviditetsförvaltning och betalning av säkerheter

Instrument	Nominellt belopp	Bruttoskuld	Tillgångar	Aktuell valutakurs
Banklån, konton mm	19 442 499 062	25 753 289 899	-6 310 790 837	-6 310 790 837
Commercial paper, utländsk valuta	35 351 327 740	35 351 327 740	0	0
Credit Support Annex till ISDA	-2 547 216 534	428 171 538	-2 975 388 072	-2 975 388 072
Marginalsäkerheter, Futures	-138 186 847	0	-138 186 847	-138 186 847
Repor, svenska statspapper	16 677 604 208	43 778 439 359	-27 100 835 151	-27 100 835 151
Säkerheter under central motpartsclearing	1 546 170 011	2 764 393 850	-1 218 223 839	-1 218 223 839
Värdepappersinnehav	-500 000 000	0	-500 000 000	-500 000 000
	69 832 197 640	108 075 622 387	-38 243 424 746	-38 243 424 746

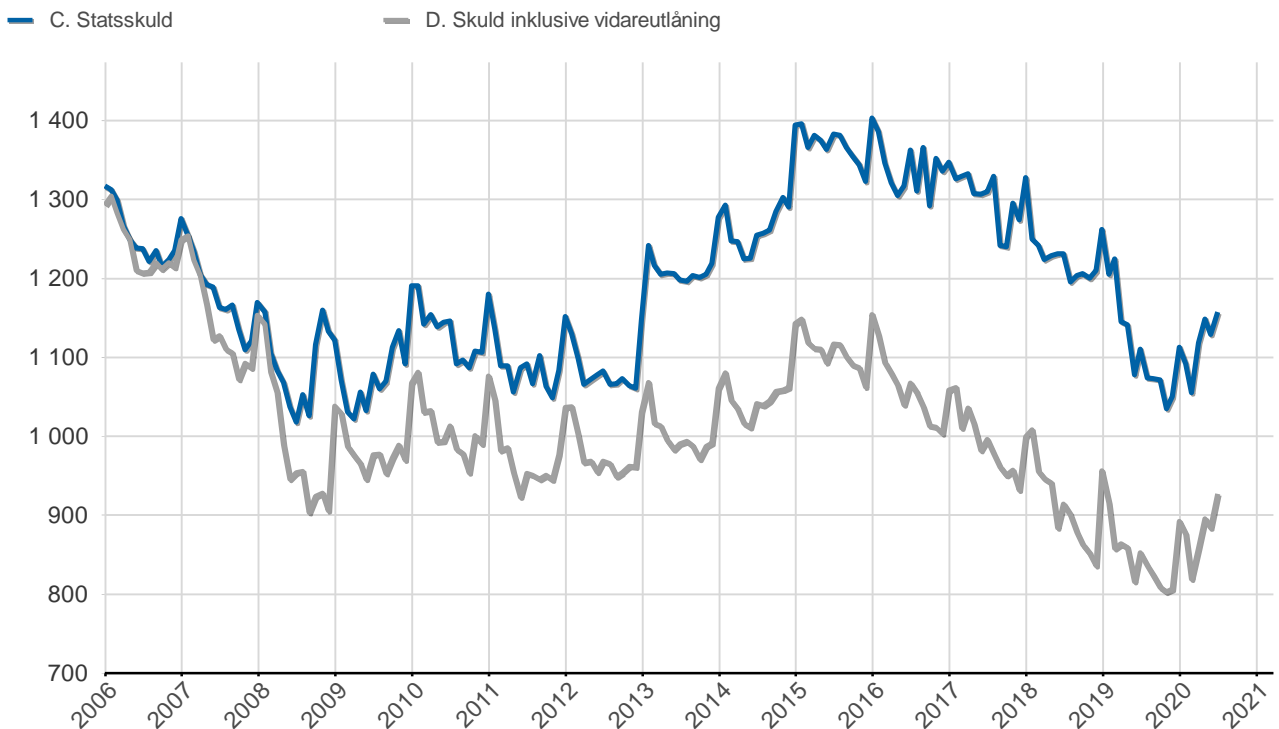
## Översikt av statens skuld, mnkr

	A. Nominellt belopp	B. Aktuella valutakurser	Andel %	Löptid år	Duration år	C. Stats-skuld	D. Inkl. vidareutlåning	Andel %	D. Marknads-värde
Statsobligationer	601 602	601 602	53,7	5,7	5,6	601 602	601 602	64,9	675 532
Publika obligationer, utländsk valuta	164 936	177 349	15,8	1,7	1,7	177 349	177 349	19,1	182 225
Reala statsobligationer	172 962	196 342	17,5	5,9	5,8	196 342	196 342	21,2	229 797
Kapitalmarknad	939 499	975 293	87,1	5,0	5,0	975 293	975 293	105,2	1 087 553
Statsskuldväxlar	65 000	65 000	5,8	0,3	0,3	65 000	65 000	7,0	65 030
Likviditetsförvaltning	70 971	69 927	6,2	0,1	0,1	103 839	69 927	7,5	69 933
Säkerheter	-1 139	-1 139	-0,1	0,0	0,0	3 193	-1 139	-0,1	-1 014
Penningmarknad	134 832	133 788	12,0	0,2	0,2	172 031	133 788	14,4	133 949
Premieobligationer	2 889	2 889	0,3	1,4	1,4	2 889	2 889	0,3	2 921
Riksgäldsspar	15	15	0,0	0,2	0,2	15	15	0,0	15
Privatmarknad	2 905	2 905	0,3	1,4	1,4	2 905	2 905	0,3	2 936
Räntederivat	-0	-0	-0,0	-	63,8	-0	-0	-0,0	-3 281
Valutaderivat	-3	7 500	0,7	-	-10,3	7 500	7 500	0,8	5 439
Derivatmarknad	-3	7 499	0,7	-	-122,8	7 499	7 499	0,8	2 158
Vidareutlåning	0	0	0,0	-	-	0	-192 704	-20,8	-197 358
Vidareutlåning	0	0	0,0	-	-	0	-192 704	-20,8	-197 358
<b>Totalt</b>	<b>1 077 233</b>	<b>1 119 485</b>	<b>100,0</b>	<b>4,4</b>	<b>4,2</b>	<b>1 157 728</b>	<b>926 781</b>	<b>100,0</b>	<b>1 029 239</b>

## D. Statens skuld inkl. vidareutlåning och förvaltningstillgångar, mnkr

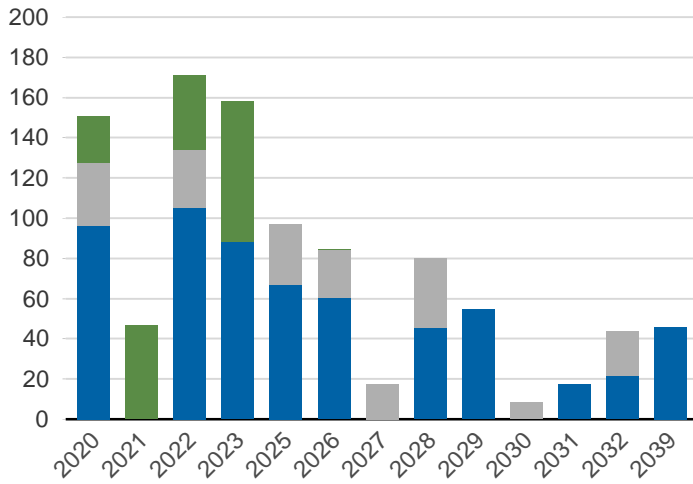


## Statsskuld och Statens skuld inkl. vidareutlåning och förvaltningstillgångar, mdkr



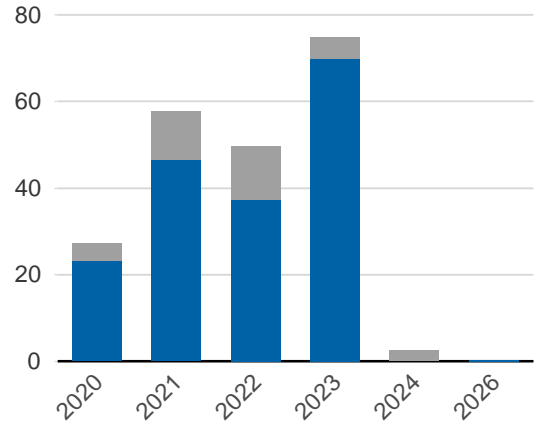
### Kapitalmarknadsförfall, uppräknade belopp till aktuella valutakurser, mdkr

■ Obligationer, utländsk valuta    ■ Statsobligationer  
■ Reala statsobligationer

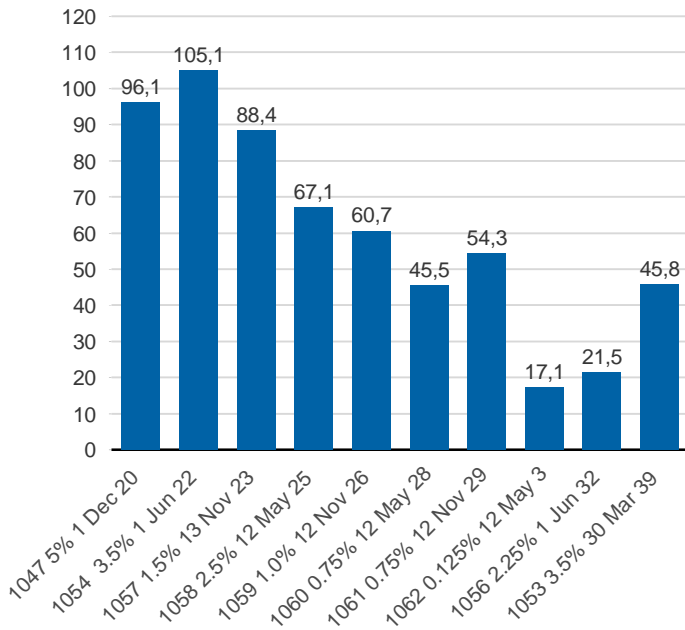


### Valutaskuld på kapitalmarknaden inklusive swappar, aktuell valutakurs, mdkr

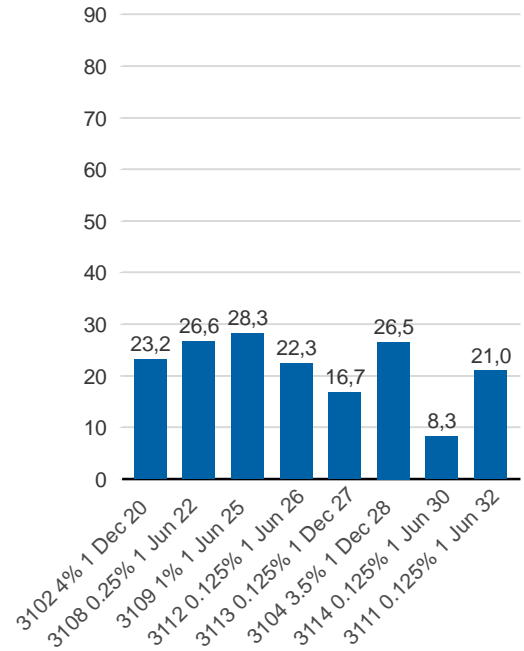
■ Ränteswappar mellan SEK och utländska valutor  
■ Obligationer i utländsk valuta



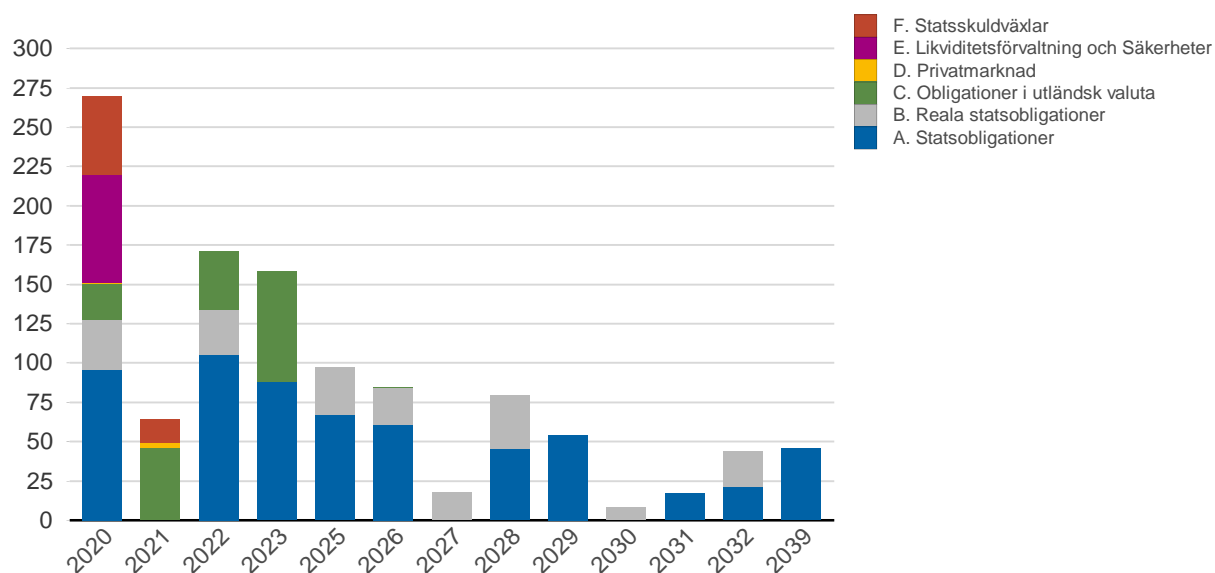
### Statsobligationer, nominellt, mdkr



### Reala statsobligationer, nominellt, mdkr

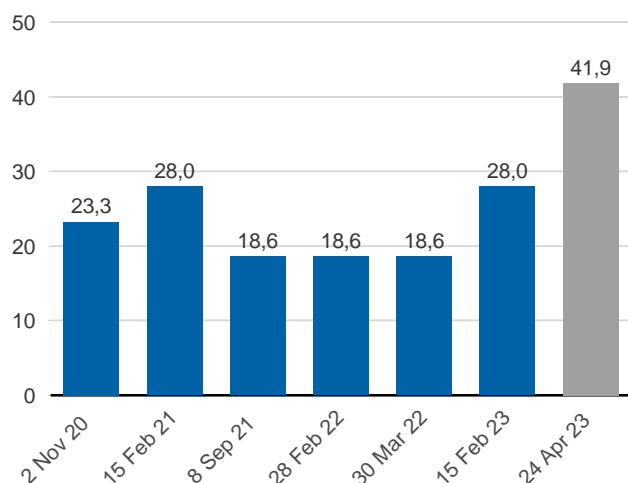


### Förfalloprofil för hela skulden, aktuell valutakurs inkl. förvaltningstillgångar, mdkr



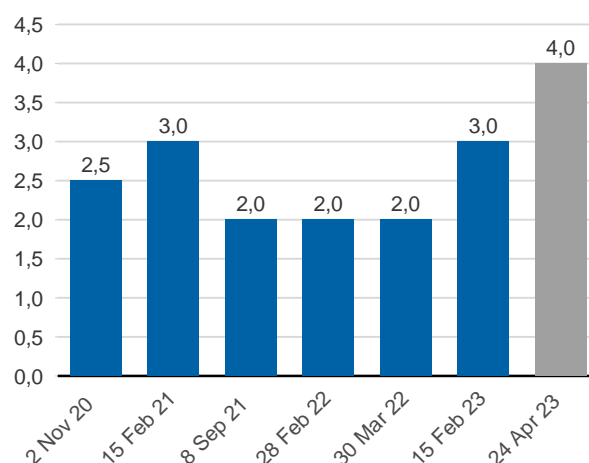
### Publ. obligationer i euro och dollar, aktuell valutakurs, mdkr

EUR USD



### Publ. obligationer i euro och dollar, md i resp. valuta

EUR USD



### Vidareutlåning

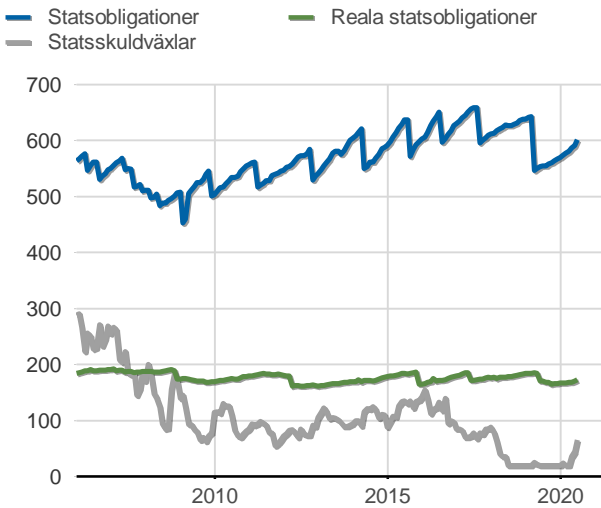
Mottagare	EUR	USD	Nominellt belopp	Aktuell valutakurs
Vidareutlåning till Riksbanken, kapitalmarknad	4 000 000 000	14 500 000 000	164 640 961 760	177 001 429 440
Vidareutlåning till Riksbanken, penningmarknad	1 500 000 000	0	15 986 662 740	15 702 386 040
	5 500 000 000	14 500 000 000	180 627 624 500	192 703 815 480

### Vidareutlåning till Riksbanken, förfall

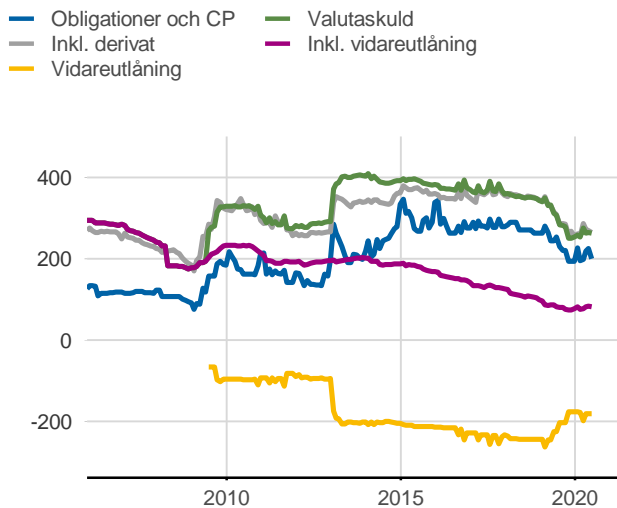
Aktuell valutakurs, kr	Penningmarknad	Kapitalmarknad	Belopp, kr
	15 702 386 040	177 001 429 440	192 703 815 480
Nominellt belopp, kr	Penningmarknad	Kapitalmarknad	Belopp, kr
2020-10-15	15 986 662 740	0	15 986 662 740
2020-11-02	0	20 573 750 000	20 573 750 000
2021-02-15	0	24 086 400 000	24 086 400 000
2021-09-08	0	17 080 800 000	17 080 800 000
2022-02-28	0	18 699 000 000	18 699 000 000
2022-03-30	0	20 501 400 000	20 501 400 000
2023-02-15	0	24 396 900 000	24 396 900 000
2023-04-24	0	39 302 711 760	39 302 711 760
	15 986 662 740	164 640 961 760	180 627 624 500

Förfalldatum	Dollar	Euro
Nominellt belopp, respektive valuta		
2020-10-15	0	1 500 000 000
2020-11-02	2 500 000 000	0
2021-02-15	3 000 000 000	0
2021-09-08	2 000 000 000	0
2022-02-28	2 000 000 000	0
2022-03-30	2 000 000 000	0
2023-02-15	3 000 000 000	0
2023-04-24	0	4 000 000 000
	14 500 000 000	5 500 000 000

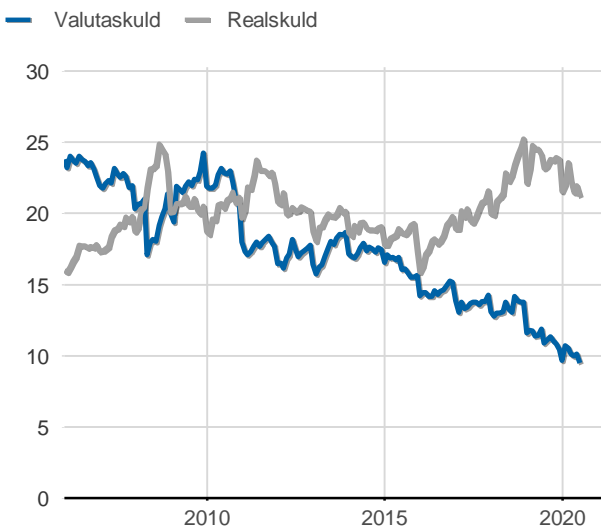
**Statsobligationer, reaala statsobligationer och statsskuldväxlar, nominella belopp, mdkr**



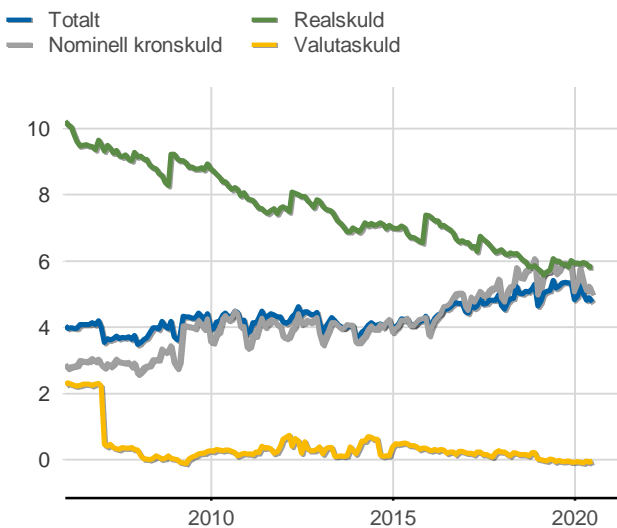
**Valutaskuld inkl. vidareutlåning uppdelat på instrument, nominella belopp, mdkr**



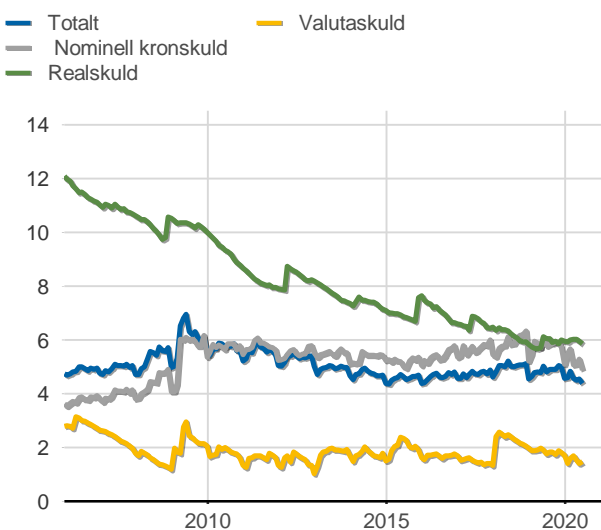
**Skuldandelar, inklusive vidareutlåning, procent**



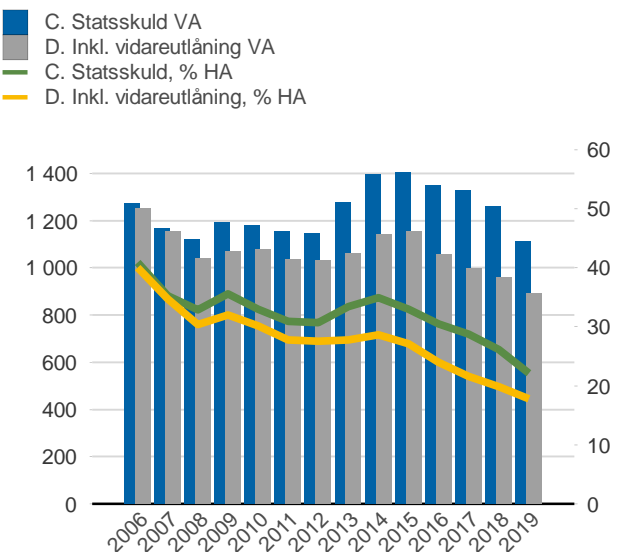
**Duration för den totala skulden och respektive skuldslag, inkl. vidareutlåning, år**



**Återstående löptid till förfall, exklusive vidareutlåning, år**



**Statsskuld resp. Statens skuld inkl. vidareutlåning, mdkr och procent av BNP**



Anm: Återstående löptid för valutaskulden avser endast obligationer och commercial paper.



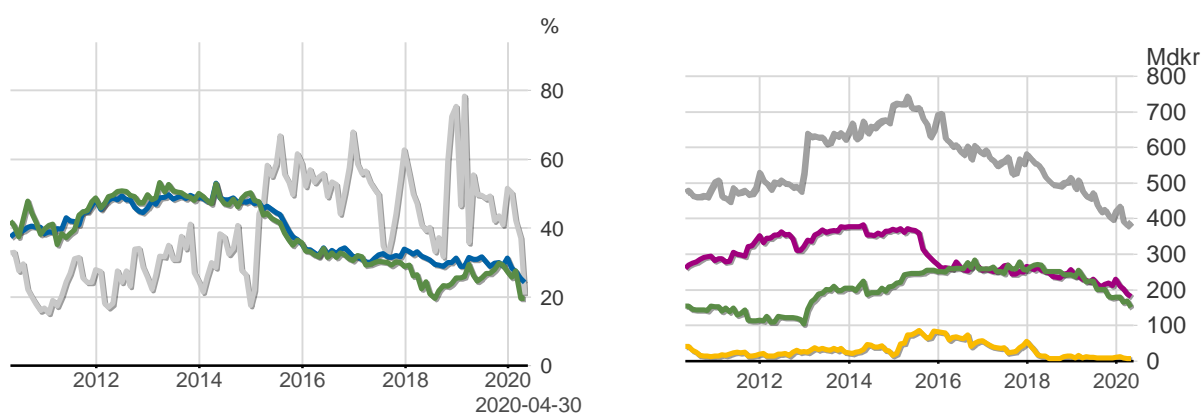
## Finansiering av statens skuld, inklusive och exklusive finansiering av vidareutlåning, nominellt belopp, kr

Valuta	Instrument	Nominellt belopp	Procent	Exklusive vidareutlåning	Procent	Vidareutlåning
Kronor	Statsobligationer	601 601 730 000	55,8	601 601 730 000	67,1	0
	Reala statsobligationer	172 960 520 000	16,1	172 960 520 000	19,3	0
	Likviditetsförvaltning	35 610 604 208	3,3	35 610 604 208	4,0	0
	Statsskuldväxlar	65 000 000 000	6,0	65 000 000 000	7,2	0
	Premieobligationer	2 889 485 000	0,3	2 889 485 000	0,3	0
	Riksgäldsspar	15 036 193	0,0	15 036 193	0,0	0
	Övriga kapitalmarknadsskulder	1 000 000	0,0	1 000 000	0,0	0
	Säkerheter	1 038 195 700	0,1	1 038 195 700	0,1	0
		<b>879 116 571 100</b>	<b>81,6</b>	<b>879 116 571 100</b>	<b>98,0</b>	<b>0</b>
Utländsk valuta	Obligationer i utländsk valuta	164 936 052 000	15,3	295 090 240	0,0	164 640 961 760
	Likviditetsförvaltning	35 360 826 802	3,3	19 374 164 062	2,2	15 986 662 740
	Säkerheter	-2 177 429 070	-0,2	-2 177 429 070	-0,2	0
		<b>198 119 449 732</b>	<b>18,4</b>	<b>17 491 825 232</b>	<b>2,0</b>	<b>180 627 624 500</b>
		<b>1 077 236 020 833</b>	<b>100,0</b>	<b>896 608 396 333</b>	<b>100,0</b>	<b>180 627 624 500</b>

## Utlandets innehav av statspapper m.m., procent respektive mdkr

— Statsskuldväxlar  
— Obligationer före repotransaktioner, SEK  
— Obligationer efter repotransaktioner, SEK

— Uppskattad summa värdepapper  
— Statsobligationer  
— Obligationer, utl. valuta, uppskattat  
— Statsskuldväxlar



Anm: Uppgifterna för likviditetsinstrument samt säkerheter är schablonmässigt uppskattade.  
Källa: Statistiska centralbyrån och Riksgälden

## Statsobligationer, reala statsobligationer och obligationer i utländsk valuta

Instrument	Obligationer	Serie	Valuta	ISIN-nummer	ISIN US 144A	Kupong-ränta	Utgivningsdag	Förfalldag	Ursprunglig löptid	Volym resp. valuta	
Statsobligationer	SGB 1047 5% 1 Dec 20	1047	SEK	SE0001149311	-	5	2004-02-02	2020-12-01	16,8	96 053 780 000	
	SGB 1054 3.5% 1 Jun 22	1054	SEK	SE0003784461	-	3,5	2011-02-14	2022-06-01	11,3	105 130 500 000	
	SGB 1057 1.5% 13 Nov 23	1057	SEK	SE0004869071	-	1,5	2012-10-22	2023-11-13	11,1	88 385 000 000	
	SGB 1058 2.5% 12 May 25	1058	SEK	SE0005676608	-	2,5	2014-02-03	2025-05-12	11,3	67 126 000 000	
	SGB 1059 1.0% 12 Nov 26	1059	SEK	SE0007125927	-	1	2015-05-22	2026-11-12	11,5	60 664 000 000	
	SGB 1060 0.75% 12 May 28	1060	SEK	SE0009496367	-	0,75	2017-01-27	2028-05-12	11,3	45 513 000 000	
	SGB 1061 0.75% 12 Nov 29	1061	SEK	SE0011281922	-	0,75	2018-06-01	2029-11-12	11,5	54 339 000 000	
	SGB 1062 0.125% 12 May 31	1062	SEK	SE0013935319	-	0,125	2020-03-27	2031-05-12	11,1	17 140 000 000	
	SGB 1056 2.25% 1 Jun 32	1056	SEK	SE0004517290	-	2,25	2012-03-20	2032-06-01	20,2	21 500 000 000	
	SGB 1053 3.5% 30 Mar 39	1053	SEK	SE0002829192	-	3,5	2009-03-30	2039-03-30	30,0	45 750 450 000	
	Reala statsobligationer	SGB IL 3102 4% 1 Dec 20	3102	SEK	SE0000317943	-	4	1996-06-06	2020-12-01	24,5	23 249 230 000
		SGB IL 3108 0.25% 1 Jun 22	3108	SEK	SE0004211084	-	0,25	2011-09-20	2022-06-01	10,7	26 639 000 000
		SGB IL 3109 1% 1 Jun 25	3109	SEK	SE0005703550	-	1	2014-02-11	2025-06-01	11,3	28 322 000 000
		SGB IL 3112 0.125% 1 Jun 26	3112	SEK	SE0008014062	-	0,125	2016-02-15	2026-06-01	10,3	22 273 000 000
SGB IL 3113 0.125% 1 Dec 27		3113	SEK	SE0009548704	-	0,125	2017-02-06	2027-12-01	10,8	16 693 000 000	
SGB IL 3103 3.5% 1 Dec 28		3103	SEK	SE0000479453	-	3,5	1998-06-26	2028-12-01	30,5	1 000 000	
SGB IL 3104 3.5% 1 Dec 28		3104	SEK	SE0000556599	-	3,5	1999-04-22	2028-12-01	29,6	26 486 290 000	
SGB IL 3114 0.125% 1 Jun 30		3114	SEK	SE0013748258	-	0,125	2020-02-10	2030-06-01	10,3	8 301 000 000	
SGB IL 3111 0.125% 1 Jun 32		3111	SEK	SE0007045745	-	0,125	2015-04-30	2032-06-01	17,1	20 997 000 000	
Publika obligationer, utländsk valuta		EUB USD 1.875% 02 Nov 20		USD	XS1709538356	US87020DBB91	1,875	2017-11-02	2020-11-02	3,0	2 500 000 000
	EUB USD 2.375% 15 Feb 21		USD	XS1771768428	US87020DBE31	2,375	2018-02-15	2021-02-15	3,0	3 000 000 000	
	EUB USD 1.25% 8 Sep 21		USD	XS1485745886	US87020DAX21	1,25	2016-09-08	2021-09-08	5,0	2 000 000 000	
	EUB USD 2.5% 28 Feb 22		USD	XS1957338640	US87020DBF06	2,5	2019-02-28	2022-02-28	3,0	2 000 000 000	
	EUB USD 0.75% 30 Mar 22		USD	XS2148047272	US87020DBG88	0,75	2020-03-30	2022-03-30	2,0	2 000 000 000	
	EUB USD 2.375% 15 Feb 23		USD	XS1748232862	US87020DBC74	2,375	2018-01-11	2023-02-15	5,1	3 000 000 000	
	EUB EUR 0.125% 24 Apr 23		EUR	XS1756338551	XS1756368202	0,125	2018-01-24	2023-04-24	5,2	4 000 000 000	
	ESB EUR 9.405% 28 Dec 26		EUR	ES0273315038	-	9,405	1996-04-09	2026-12-28	30,7	33 205 918	

## SKULDANDELAR OCH LÖPTIDER SOM DE MÄTS I STYRNINGEN AV FÖRVALTNINGEN

Regeringen beslutar om riktvärden för statsskuldens löptid och fördelningen mellan skuldslagen Nominell kronskuld, Real kronskuld och Valutaskuld.

Det skuldmått som används vid riskstyrningen är statens uppräknade skuldbelopp till aktuell valutakurs inklusive fordringar i vidareutlåning och förvaltningstillgångar. Positioner som tas i derivat för att aktivt ändra exponeringen i skulden ingår inte i beräkningarna. Derivattransaktioner som påverkar fördelningen mellan skuldslagen ingår däremot.

Löptiden mäts med duration (Macaulay). Tabellen visar det skuldmått som används i riskstyrningen som ett månadsgenomsnitt.

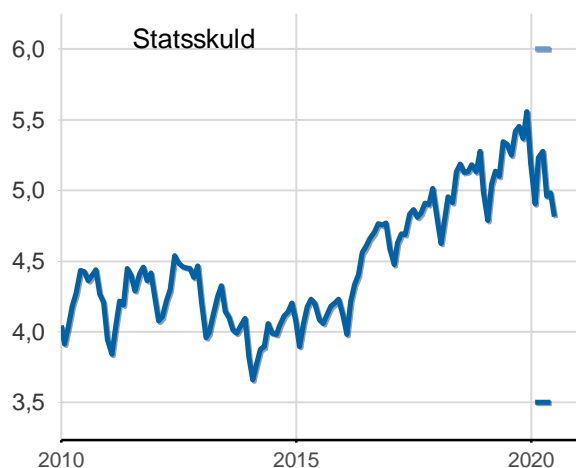
### Andelar och löptid (duration) i Riksgäldens riskstyrning

	Skuldmått riskstyrning	Andelar månadsgenomsnitt	Duration månadsgenomsnitt
Nominell kronskuld	617 530 076 795	68,0	5,14
Real kronskuld	195 267 493 563	21,5	5,81
Valutaskuld	95 196 218 154	10,5	0,08
	907 993 788 513	100,0	4,81

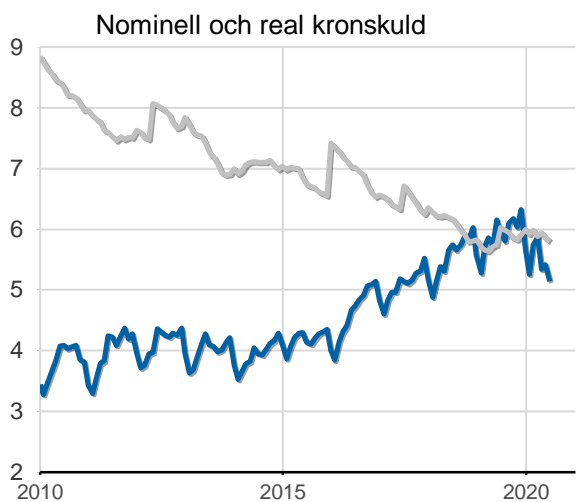
### Löptid (duration), år, månadsgenomsnitt

Riktvärdet för löptiden (duration) är fr.o.m. 2020:  
Statsskuld, inom intervallet: 3,5-6 år

— Statsskuld, år  
— Övre riktvärdet, år  
— Undre riktvärdet, år



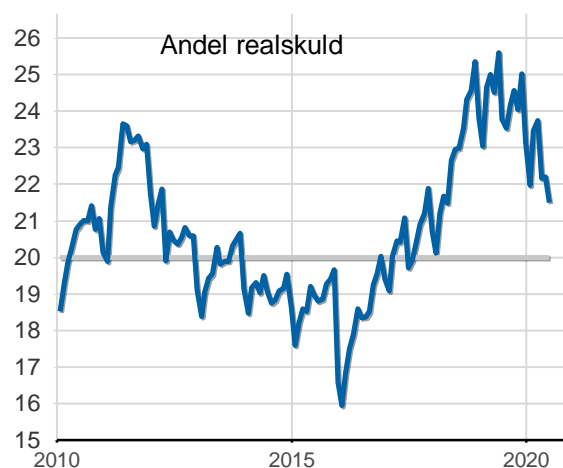
— Nominell kronskuld, år  
— Realskuld, år



### Skuldandelar, %, månadsgenomsnitt

Riktvärdena för skuldandelarna är fr.o.m. 2020:  
Real kronskuld: 20 %  
Valutaskuld: Statsskuldens exponering i utländsk valuta ska vara oförändrad

— Riktvärde för realskuden, %  
— Realskuld, %



— Valutaskuld till aktuell valutakurs, mdkr

