



Sveriges statsskuld

30 november 2021

STATSSKULD

	Förändring från föregående månad	Utestående belopp, kr
A. Nominellt belopp, inkl. förvaltningstillgångar	-32 046 873 879	1 091 790 679 490
Upplupen inflationskompensation (uppräkningsbelopp)	1 213 975 198	23 880 706 429
Valutakurseffekter	8 895 432 037	7 550 454 320
B. Nominellt uppräknat belopp till aktuell valutakurs inkl. förvaltningstillgångar	-21 937 466 644	1 123 221 840 239
Förvaltningstillgångar, aktuell valutakurs	11 870 184 622	13 209 162 082
Officiellt mått på statens bruttoskuld:		
C. STATSSKULD	-10 067 282 023	1 136 431 002 321

STATENS SKULD INKL. VIDAREUTLÅNING OCH FÖRVALTNINGSTILLGÅNGAR

	Förändring från föregående månad	Utestående belopp, kr
Vidareutlåning	-5 693 370 960	-127 061 978 320
Förvaltningstillgångar	-11 870 184 622	-13 209 162 082
D. Statens skuld inklusive vidareutlåning och förvaltningstillgångar	-27 630 837 604	996 159 861 919

Statsskulden beräknas som värdet av utestående skuldinstrument, i huvudsak obligationer och statsskuldväxlar, vid rapporteringstidpunkten beräknat enligt fastlagda principer; se nedan. Inom ramen för skuldförvaltningen finns också vissa tillgångar. Det är medel som tillfälligt placeras på penningmarknaden till dess de används för att betala utgifter i statsbudgeten eller förfallande lån. Tillgångarna innebär att den reella skulden är mindre än summan av utestående skuldinstrument. I denna rapport presenteras både skulder och tillgångar eftersom vår ambition är att uppnå en rättvisande och transparent redovisning av statens skuldsättning.

Nominellt belopp (under A ovan) avser summan av de belopp som Riksgälden åtar sig att betala när ett skuldinstrument förfaller respektive erhåller vid förfall om det är frågan om en tillgång. Beloppet redovisas i kronor till valutakursen vid upplåningstillfället. Nästa steg i beräkningen av statsskulden (under B ovan) är att redovisa de nominella beloppen till aktuell valutakurs och lägga till upplupen inflationskompensation avseende utestående reala statsobligationer (Uppräknat belopp). Dessa mått visar statens skuld när hänsyn tas till de tillgångar som hanteras inom skuldförvaltningen.

Det officiella måttet på statsskulden (under C ovan) är definierat utifrån principer fastlagda på EU-nivå. Det redovisar statens bruttoskuld, utan hänsyn till tillgångar. För att ta fram det måttet adderas finansiella förvaltningstillgångar till måttet B.

Riksgälden redovisar även "Statens skulder inklusive vidareutlåning och förvaltningstillgångar" (under D ovan). Här inkluderas inte bara förvaltningstillgångar utan även vissa andra finansiella tillgångar, nämligen vidareutlåning till Riksbanken och utländska stater. Detta mått används i styrningen av statsskulden enligt riktlinjer som beslutas av regeringen och i vår interna riskhantering. Vidareutlåning utgör en fordran för staten, men är inte på samma sätt som tillgångar i penningmarknaden tillgänglig för betalning av statens utgifter.

Skulder redovisas med positivt tecken samt tillgångar med negativt. Förändring avser förändring av det nominella beloppet från föregående månad. Redovisningen är baserad på affärsdag. Notera dock att utgivnings- och förfallodag avser likviddag.

KAPITALMARKNAD

Statsobligationer

Obligation	Utgivningsdag	Löptid	Duration		Förändring	Nominellt belopp, kr
SGB 1054 3.5% 1 Jun 22	2011-02-14	0,5	0,5		0	108 130 500 000
SGB 1057 1.5% 13 Nov 23	2012-10-22	2,0	1,9		0	100 885 000 000
SGB 1058 2.5% 12 May 25	2014-02-03	3,4	3,3		0	77 626 000 000
SGB 1059 1.0% 12 Nov 26	2015-05-22	5,0	4,8		1 000 000 000	80 664 000 000
SGB 1060 0.75% 12 May 28	2017-01-27	6,5	6,3		0	62 513 000 000
SGB 1061 0.75% 12 Nov 29	2018-06-01	8,0	7,7		0	64 339 000 000
SGB 1062 0.125% 12 May 31	2020-03-27	9,5	9,4		0	52 140 000 000
SGB 1056 2.25% 1 Jun 32	2012-03-20	10,5	9,5		1 500 000 000	37 500 000 000
SGB 1053 3.5% 30 Mar 39	2009-03-30	17,3	13,9		0	43 213 450 000
SGB 1063 0.5% 24 Nov 45	2020-11-24	24,0	22,6		0	16 472 000 000
SGB 1064 1,375% 23 Jun 71	2021-06-23	49,6	36,8		0	10 000 000 000
		6,7	6,3		2 500 000 000	653 482 950 000

Reala statsobligationer

Obligation	Utgivningsdag	Löptid	Duration	Inflationskompensation	Inkl. inflationskomp.	Förändring	Nominellt belopp, kr
SGB IL 3108 0.25% 1 Jun 22	2011-09-20	0,5	0,5	2 491 976 945	24 986 976 945	0	22 495 000 000
SGB IL 3109 1.0% 1 Jun 25	2014-02-11	3,5	3,4	3 604 167 006	39 482 167 006	0	35 878 000 000
SGB IL 3112 0.125% 1 Jun 26	2016-02-15	4,5	4,5	3 125 827 782	33 760 827 782	0	30 635 000 000
SGB IL 3113 0.125% 1 Dec 27	2017-02-06	6,0	6,0	1 977 219 575	24 713 219 575	346 000 000	22 736 000 000
SGB IL 3104 3.5% 1 Dec 28	1999-04-22	7,0	6,5	9 734 607 937	37 580 897 937	250 000 000	27 846 290 000
SGB IL 3103 3.5% 1 Dec 28	1998-06-26	7,0	6,5	410 703	1 410 703	0	1 000 000
SGB IL 3114 0.125% 1 Jun 30	2020-02-10	8,5	8,5	487 303 791	17 918 303 791	1 923 000 000	17 431 000 000
SGB IL 3111 0.125% 1 Jun 32	2015-04-30	10,5	10,4	2 408 962 403	23 788 962 403	318 000 000	21 380 000 000
SGB IL 3115 0.125% 1 Jun 39	2021-09-06	17,5	17,3	50 230 287	3 908 730 287	-59 000 000	3 858 500 000
		5,7	5,8	23 880 706 429	206 141 496 429	2 778 000 000	182 260 790 000

Gröna obligationer

Obligation	Utgivningsdag	Löptid	Duration		Förändring	Nominellt belopp, kr
EUB G SEK 0.125% 9 Sep 30	2020-09-09	8,8	8,7		0	20 000 000 000
		8,8	8,7		0	20 000 000 000

Publika obligationer i utländsk valuta

Obligation	Utgivningsdag	Löptid	Duration	Utländsk valuta	Aktuell valutakurs	Förändring	Nominellt belopp, kr
EUB USD 2.5% 28 Feb 22	2019-02-28	0,2	0,2	2 000 000 000	18 148 600 000	0	18 699 000 000
EUB USD 0.75% 30 Mar 22	2020-03-30	0,3	0,3	2 000 000 000	18 148 600 000	0	20 501 400 000
EUB USD 0.125% 14 Oct 22	2020-10-14	0,9	0,9	2 500 000 000	22 685 750 000	0	22 277 000 000
EUB USD 2.375% 15 Feb 23	2018-01-11	1,2	1,2	3 000 000 000	27 222 900 000	0	24 396 900 000
EUB EUR 0.125% 24 Apr 23	2018-01-24	1,4	1,4	4 000 000 000	40 856 128 320	0	39 302 711 760
ESB EUR 9.405% 28 Dec 26	1996-04-09	5,1	4,2	33 205 918	339 166 308	0	295 090 240
		1,0	1,0		127 401 144 628	0	125 472 102 000

Privatplaceringar i utländsk valuta m.m.

Instrument	Löptid	Duration	Utländsk valuta	Aktuell valutakurs inkl. infl. kompensation	Förändring	Nominellt belopp, kr

Summa: Kapitalmarknad

5 278 000 000

981 215 842 000

PENNINGMARKNAD

Statsskuldväxlar

Statsskuldväxel	Utgivningsdag	Löptid	Duration	Förändring	Nominellt belopp, kr
STB 17 Nov 21	2021-08-06	-	-	-10 000 000 000	0
STB 15 Dec 21	2020-12-11	0,0	0,0	0	22 500 000 000
STB 19 Jan 22	2021-10-01	0,1	0,1	0	20 000 000 000
STB 16 Feb 22	2021-11-12	0,2	0,2	17 500 000 000	17 500 000 000
STB 16 Mar 22	2021-03-05	0,3	0,3	0	25 000 000 000
STB 15 Jun 22	2021-06-11	0,5	0,5	0	10 000 000 000
STB 21 Sep 22	2021-09-03	0,8	0,8	0	5 000 000 000
		0,2	0,2	7 500 000 000	100 000 000 000

Likviditetsförvaltningsinstrument

Instrument	Bruttoskuld, kr	Förändring	Nominellt belopp, kr
Bankkonton, utländsk valuta	28 356	51 047 425	-70 200 213
Banklån mm	10 622 000 000	-22 379 000 000	10 622 000 000
Banklån, konton mm	10 622 028 356	-22 327 952 575	10 551 799 787
Repor, Reala statsobligationer	305 846 880	226 448 789	305 846 880
Repor, Statsobligationer	11 264 009 074	-8 132 469 181	11 264 009 074
Repor, Statsskuldväxlar	492 809 567	492 809 567	492 809 567
Repor, svenska statspapper	12 062 665 521	-7 413 210 825	12 062 665 521
Riksbankscertifikat, innehav	0	-10 287 000 000	-10 287 000 000
Värdepappersinnehav	0	-10 287 000 000	-10 287 000 000
	22 684 693 877	-40 028 163 400	12 327 465 308

Säkerheter

Instrument	Bruttoskuld, kr	Förändring	Nominellt belopp, kr
Credit Support Annex till ISDA, SEK	0	-834 400 000	-627 300 000
Credit Support Annex till ISDA, utländsk valuta	30 642 096	-1 131 437 040	-1 417 707 653
Marginalsäkerheter, Futures	0	2 753 009	-81 134 102
Säkerheter under central motparts clearing	1 069 818 242	54 632 422	374 668 580
	1 100 460 338	-1 908 451 609	-1 751 473 175

Summa: Penningmarknad

-34 436 615 009 110 575 992 133

PRIVATMARKNAD

Premieobligationer

Obligation	Utgivningsdag	Löptid	Duration	Utgivet	Behållet	Förändring	Nominellt belopp, kr
SLB 2014:2 0.6% 2 Dec 21	2014-11-26	-	-	0	0	-2 889 485 000	0
		-	-	0	0	-2 889 485 000	0

Summa: Privatmarknad

-2 889 485 000 0

ALLA MARKNADER INKL. FÖRVALTNINGSTILLGÅNGAR

Förändring Nominellt belopp

Summa nominella belopp. Under A på sidan 1.

-32 046 873 879 1 091 790 679 490

APPENDIX

Olika skuldslag, inklusive vidareutlåning och förvaltningstillgångar

Skuldslag	Nominellt belopp	Aktuell valutakurs och uppräkningsbelopp	Löptid	Duration	Andel
Nominell kronskuld	695 662 087 626	695 662 087 626	5,81	6,08	69,8
Real kronskuld	182 260 790 000	206 141 496 429	5,75	5,84	20,7
Valutaskuld	88 690 790 104	94 356 277 864	0,97	0,14	9,5
	966 613 667 730	996 159 861 919	5,24	5,52	100,0

Nominell kronskuld, inklusive förvaltningstillgångar

Instrument	Nominellt belopp, kr
Statsobligationer	653 482 950 000
Statsskuldväxlar	100 000 000 000
Gröna obligationer	20 000 000 000
Likviditetsförvaltning	12 397 665 521
Säkerheter	-252 595 240
Swappar mellan SEK och utländsk valuta	-20 000 000 000
Valutaterminer, SEK	-69 965 932 654
	695 662 087 626

Real kronskuld

Instrument	Nominellt belopp, kr	Inflationskompensation, kr	Real kronskuld, kr
Reala statsobligationer	182 260 790 000	23 880 706 429	206 141 496 429
	182 260 790 000	23 880 706 429	206 141 496 429

Valutaskuld, inkl. vidareutlåning och penningmarknadstillgångar

Instrument	Nominellt belopp, kr	Valutakurseffekter, kr	Valutaskuld, kr
Publika obligationer, utländsk valuta	125 472 102 000	1 929 042 628	127 401 144 628
Valutaterminer, SEK	69 965 932 654	707 252 098	70 673 184 752
Swappar mellan SEK och utländsk valuta	20 000 000 000	4 389 186 884	24 389 186 884
Övriga valutaskulder	-1 154 643	524 972 710	523 818 068
Likviditetsförvaltning	-70 200 213	0	-70 200 213
Säkerheter	-1 498 877 935	-0	-1 498 877 935
Vidareutlåning	-125 177 011 760	-1 884 966 560	-127 061 978 320
	88 690 790 104	5 665 487 760	94 356 277 864

Valutaskuld exklusive vidareutlåning	213 867 801 864	7 550 454 320	221 418 256 184
--------------------------------------	-----------------	---------------	-----------------

Swappar, nominellt belopp

Förfalloår	Ränteswappar i kronor, kr	Ränteswappar mellan kronor och utländska valutor, kr	Ränteswappar totalt, kr
2021	1 250 000 000	0	1 250 000 000
2022	25 400 000 000	12 500 000 000	37 900 000 000
2023	12 800 000 000	5 000 000 000	17 800 000 000
2024	9 300 000 000	2 500 000 000	11 800 000 000
2025	10 900 000 000	0	10 900 000 000
2026	2 000 000 000	0	2 000 000 000
2027	400 000 000	0	400 000 000
	62 050 000 000	20 000 000 000	82 050 000 000

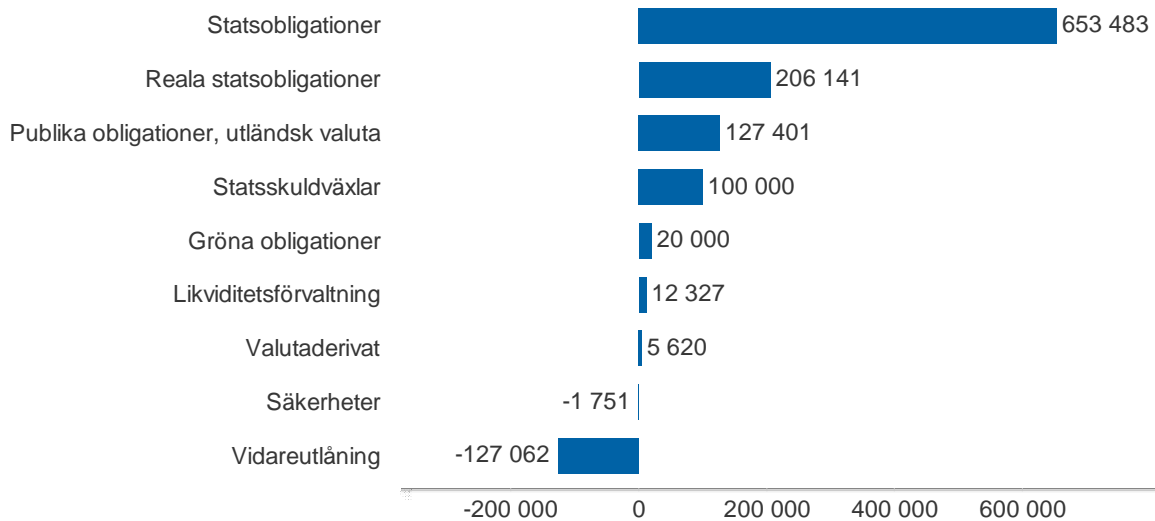
Skulder och tillgångar i likviditetsförvaltning och betalning av säkerheter

Instrument	Nominellt belopp	Bruttoskuld	Tillgångar	Aktuell valutakurs
Banklån, konton mm	10 551 799 787	10 622 028 356	-70 228 568	-70 228 568
Credit Support Annex till ISDA	-2 045 007 653	30 642 096	-2 075 649 749	-2 075 649 749
Marginalsäkerheter, Futures	-81 134 102	0	-81 134 102	-81 134 102
Repor, svenska statspapper	12 062 665 521	12 062 665 521	0	0
Säkerheter under central motpartsclearing	374 668 580	1 069 818 242	-695 149 662	-695 149 662
Värdepappersinnehav	-10 287 000 000	0	-10 287 000 000	-10 287 000 000
	10 575 992 133	23 785 154 215	-13 209 162 082	-13 209 162 082

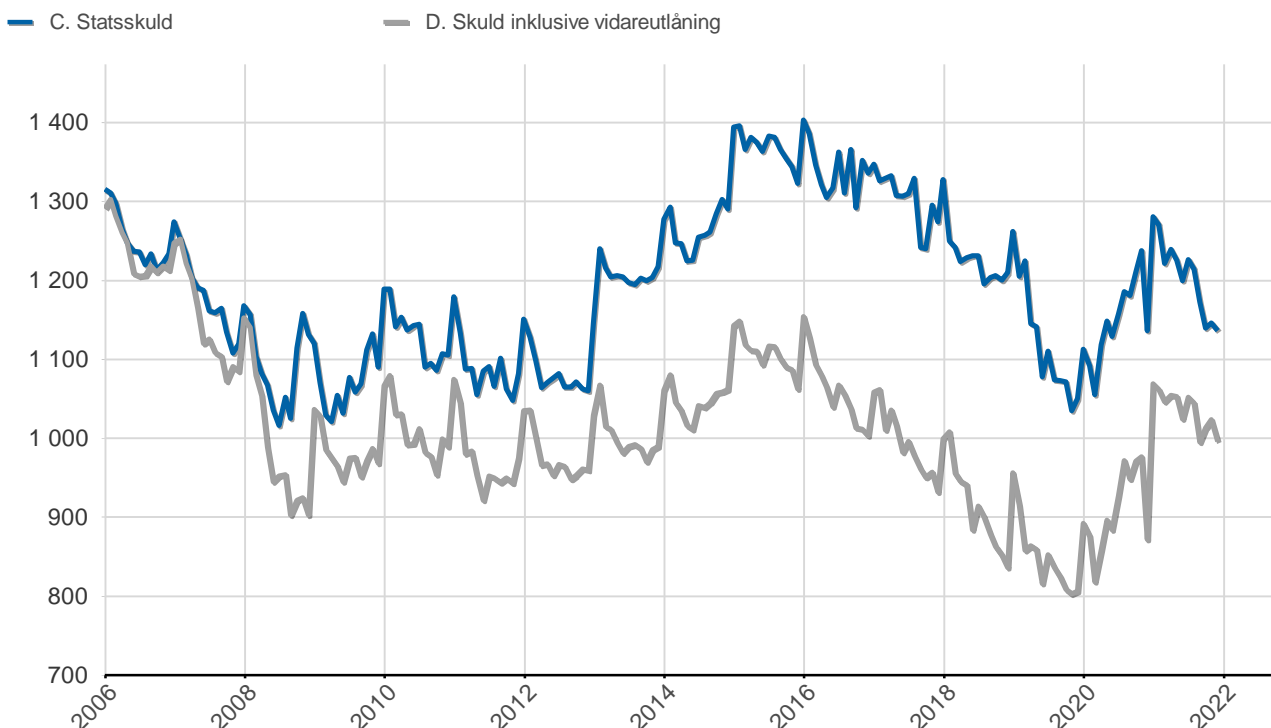
Översikt av statens skuld, mnkr

	A. Nominellt belopp	B. Aktuella valutakurser	Andel %	Löptid år	Duration år	C. Stats-skuld	D. Inkl. vidareutlåning	Andel %	D. Marknads-värde
Statsobligationer	653 483	653 483	58,2	6,7	6,3	653 483	653 483	65,6	713 087
Publika obligationer, utländsk valuta	125 472	127 401	11,3	1,0	1,0	127 401	127 401	12,8	129 023
Reala statsobligationer	182 261	206 141	18,4	5,7	5,8	206 141	206 141	20,7	245 780
Gröna obligationer	20 000	20 000	1,8	8,8	8,7	20 000	20 000	2,0	20 083
Kapitalmarknad	981 216	1 007 026	89,7	5,8	5,6	1 007 026	1 007 026	101,1	1 107 972
Statsskuldväxlar	100 000	100 000	8,9	0,2	0,2	100 000	100 000	10,0	100 089
Likviditetsförvaltning	12 327	12 327	1,1	-0,0	-0,0	22 685	12 327	1,2	12 327
Säkerheter	-1 751	-1 751	-0,2	0,0	0,0	1 100	-1 751	-0,2	-1 627
Penningmarknad	110 576	110 576	9,8	0,2	0,2	123 785	110 576	11,1	110 789
Räntederivat	0	0	0,0	-	97,0	0	0	0,0	-1 095
Valutaderivat	-1	5 620	0,5	-	-3,2	5 620	5 620	0,6	4 861
Derivatmarknad	-1	5 620	0,5	-	-32,4	5 620	5 620	0,6	3 765
Vidareutlåning	0	0	0,0	-	-	0	-127 062	-12,8	-128 489
Vidareutlåning	0	0	0,0	-	-	0	-127 062	-12,8	-128 489
	1 091 791	1 123 222	100,0	5,2	5,0	1 136 431	996 160	100,0	1 094 038

D. Statens skuld inkl. vidareutlåning och förvaltningstillgångar, mnkr

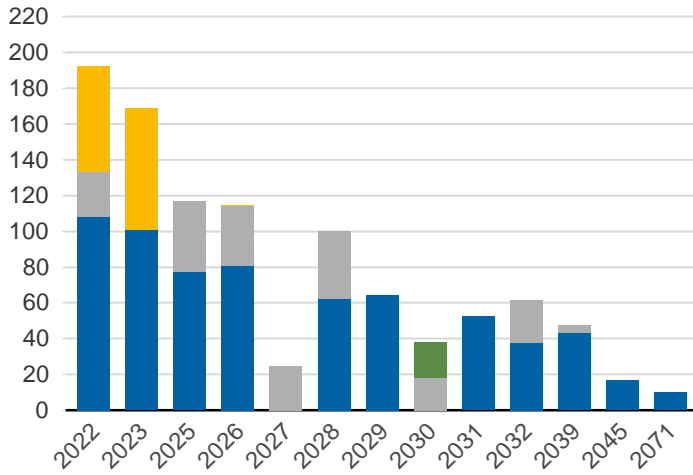


Statsskuld och Statens skuld inkl. vidareutlåning och förvaltningstillgångar, mnkr



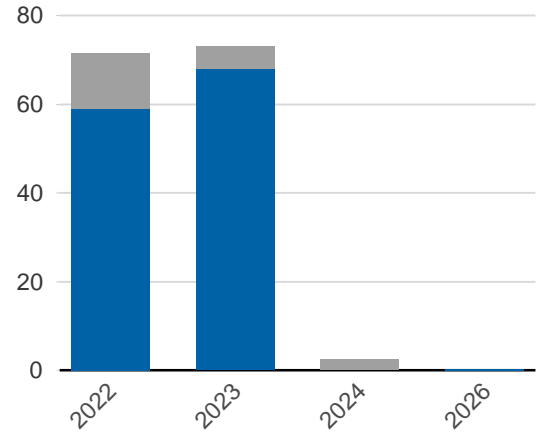
Kapitalmarknadsförfall, uppräknade belopp till aktuella valutakurser, mdkr

■ Statsobligationer
■ Reala statsobligationer
■ Obligationer, utländsk valuta
■ Gröna obligationer

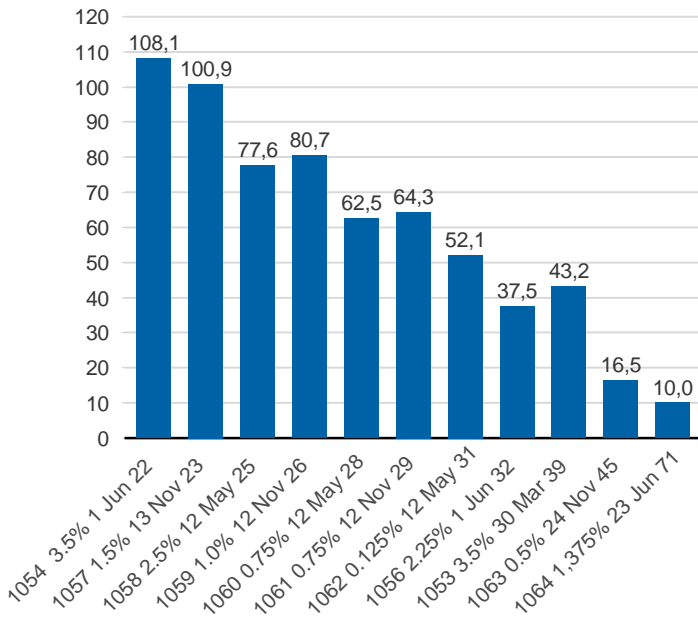


Valutaskuld på kapitalmarknaden inklusive swappar, aktuell valutakurs, mdkr

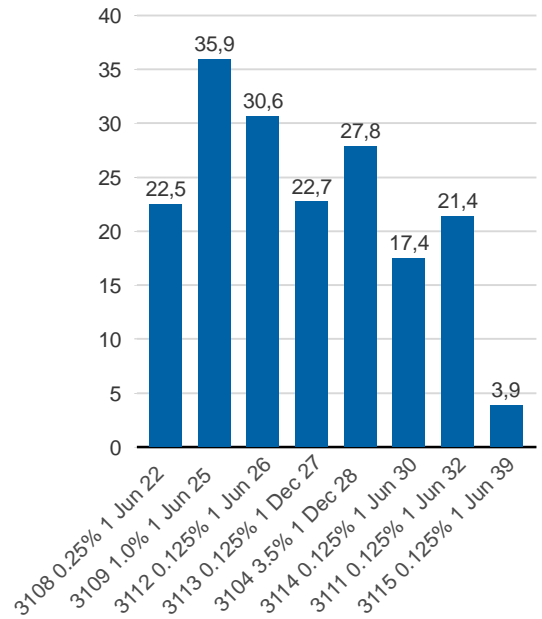
■ Ränteswappar mellan SEK och utländska valutor
■ Obligationer i utländsk valuta



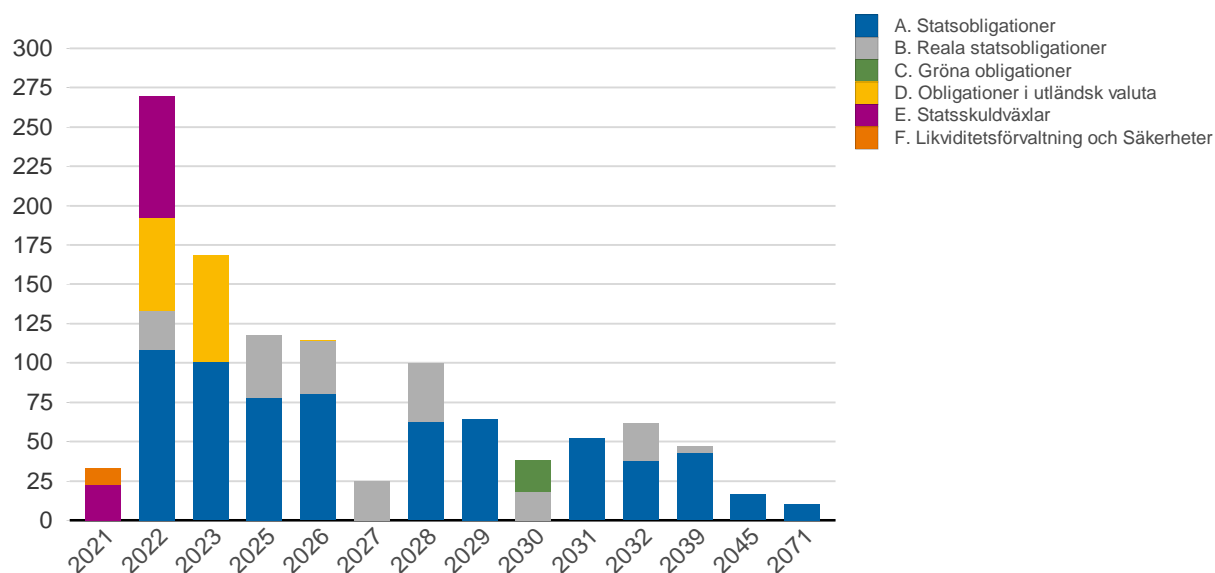
Statsobligationer, nominellt, mdkr



Reala statsobligationer, nominellt, mdkr

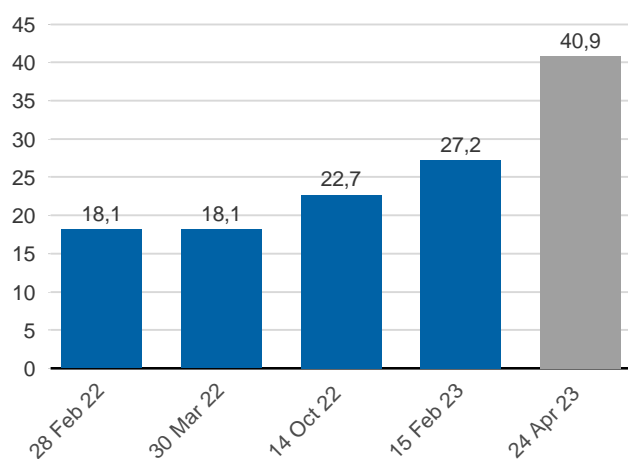


Förfalloprofil för hela skulden, aktuell valutakurs inkl. förvaltningstillgångar, mdkr



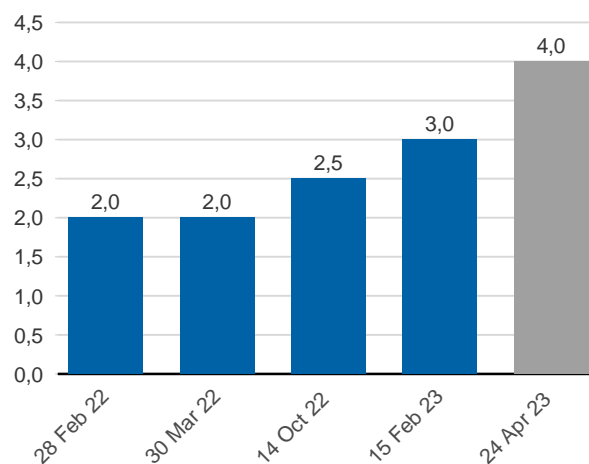
Publ. obligationer i euro och dollar, aktuell valutakurs, mdkr

EUR USD



Publ. obligationer i euro och dollar, md i resp. valuta

EUR USD



Vidareutlåning

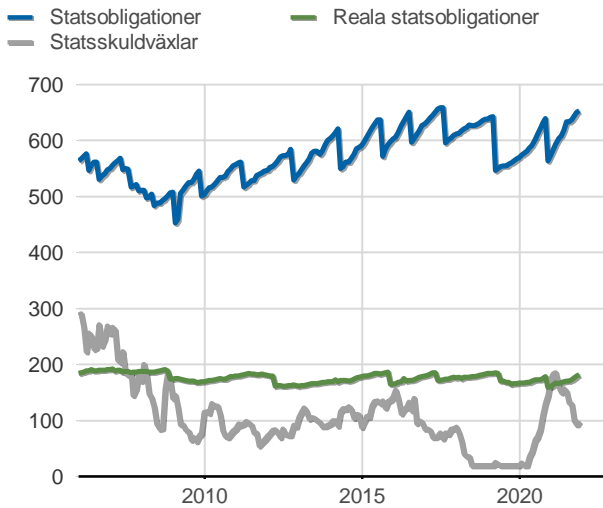
Mottagare	EUR	USD	Nominellt belopp	Aktuell valutakurs
Vidareutlåning till Riksbanken, kapitalmarknad	4 000 000 000	9 500 000 000	125 177 011 760	127 061 978 320
	4 000 000 000	9 500 000 000	125 177 011 760	127 061 978 320

Vidareutlåning till Riksbanken, förfall

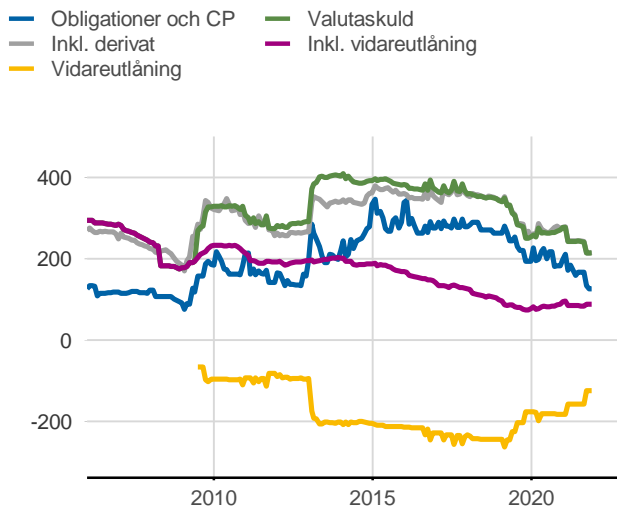
Aktuell valutakurs, kr	Penningmarknad	Kapitalmarknad	Belopp, kr
	0	127 061 978 320	127 061 978 320
Nominellt belopp, kr	Penningmarknad	Kapitalmarknad	Belopp, kr
2022-02-28	0	18 699 000 000	18 699 000 000
2022-03-30	0	20 501 400 000	20 501 400 000
2022-10-14	0	22 277 000 000	22 277 000 000
2023-02-15	0	24 396 900 000	24 396 900 000
2023-04-24	0	39 302 711 760	39 302 711 760
	0	125 177 011 760	125 177 011 760

Förfalldatum	Dollar	Euro
Nominellt belopp, respektive valuta		
2022-02-28	2 000 000 000	0
2022-03-30	2 000 000 000	0
2022-10-14	2 500 000 000	0
2023-02-15	3 000 000 000	0
2023-04-24	0	4 000 000 000
	9 500 000 000	4 000 000 000

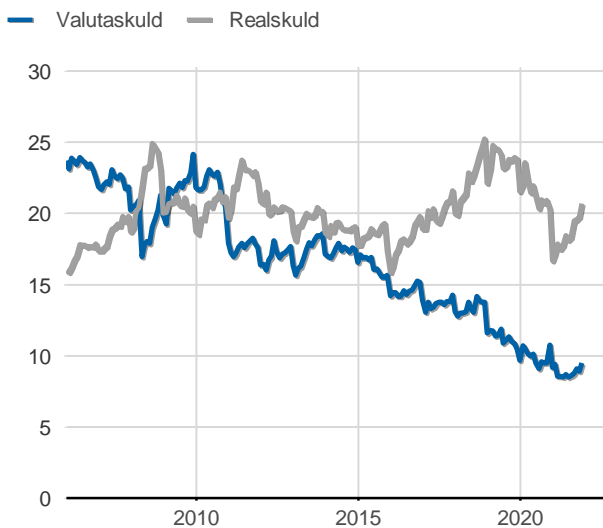
Statsobligationer, reaala statsobligationer och statsskuldväxlar, nominella belopp, mdkr



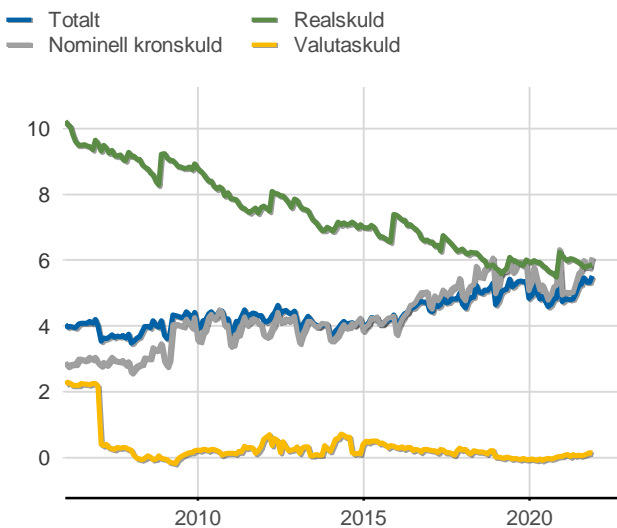
Valutaskuld inkl. vidareutlåning uppdelat på instrument, nominella belopp, mdkr



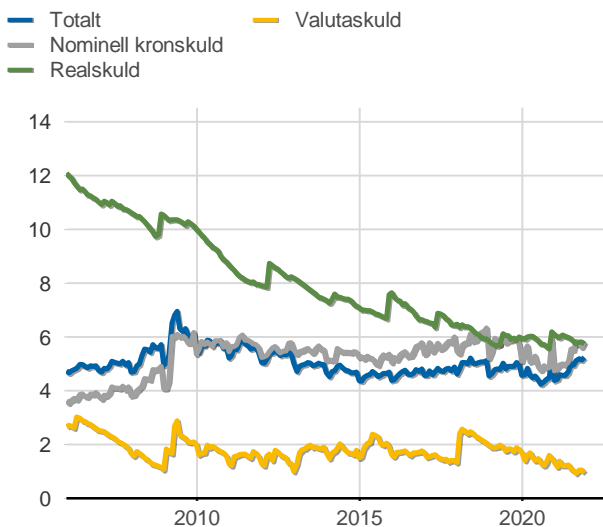
Skuldandelar, inklusive vidareutlåning, procent



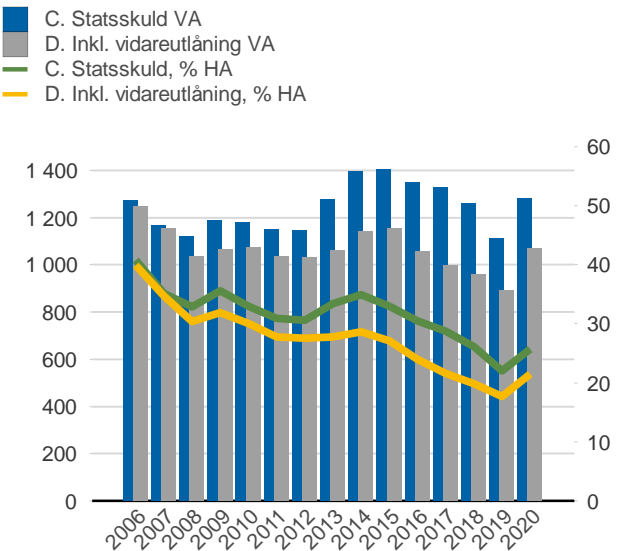
Duration för den totala skulden och respektive skuldslag, inkl. vidareutlåning, år



Återstående löptid till förfall, exklusive vidareutlåning, år



Statsskuld resp. Statens skuld inkl. vidareutlåning, mdkr och procent av BNP



Anm: Återstående löptid för valutaskulden avser endast obligationer och commercial paper.

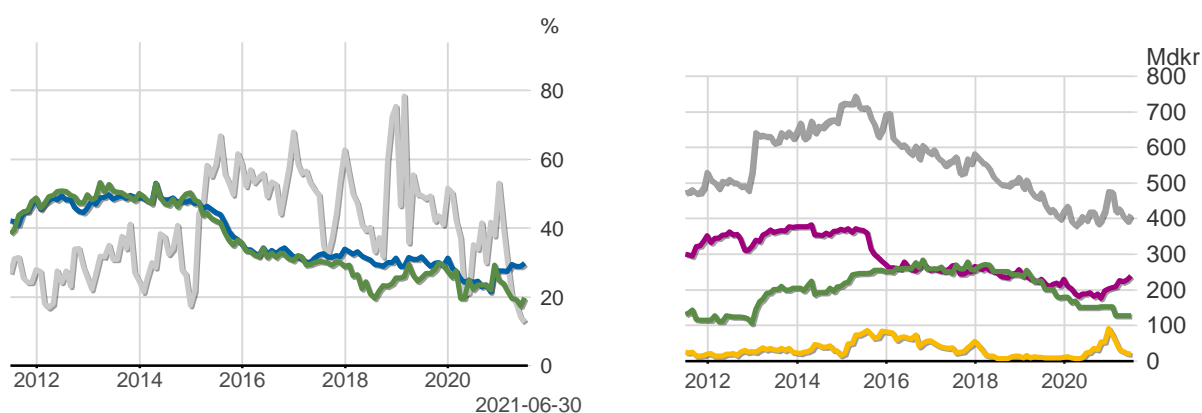
Finansiering av statens skuld, inklusive och exklusive finansiering av vidareutlåning, nominellt belopp, kr

Valuta	Instrument	Nominellt belopp	Procent	Exklusive vidareutlåning	Procent	Vidareutlåning
Kronor	Statsobligationer	653 482 950 000	59,9	653 482 950 000	67,6	0
	Reala statsobligationer	182 259 790 000	16,7	182 259 790 000	18,9	0
	Statsskuldväxlar	100 000 000 000	9,2	100 000 000 000	10,3	0
	Gröna obligationer	20 000 000 000	1,8	20 000 000 000	2,1	0
	Likviditetsförvaltning	12 397 665 521	1,1	12 397 665 521	1,3	0
	Övriga kapitalmarknadsskulder	1 000 000	0,0	1 000 000	0,0	0
	Säkerheter	-252 595 240	-0,0	-252 595 240	-0,0	0
		967 888 810 281	88,7	967 888 810 281	100,1	0
Utländsk valuta	Obligationer i utländsk valuta	125 472 102 000	11,5	295 090 240	0,0	125 177 011 760
	Likviditetsförvaltning	-70 200 213	-0,0	-70 200 213	-0,0	0
	Säkerheter	-1 498 877 935	-0,1	-1 498 877 935	-0,2	0
		123 903 023 852	11,3	-1 273 987 908	-0,1	125 177 011 760
	1 091 791 834 133	100,0	966 614 822 373	100,0	125 177 011 760	

Utlandets innehav av statspapper m.m., procent respektive mdkr

— Statsskuldväxlar
 — Obligationer före repotransaktioner, SEK
 — Obligationer efter repotransaktioner, SEK

— Uppskattad summa värdepapper
 — Statsobligationer
 — Obligationer, utl. valuta, uppskattat
 — Statsskuldväxlar



Anm: Uppgifterna för likviditetsinstrument samt säkerheter är schablonmässigt uppskattade.
 Källa: Statistiska centralbyrån och Riksgälden

Statsobligationer, reala statsobligationer, obligationer i utländsk valuta och statsskuldväxlar

Instrument	Obligationer	Serie	Valuta	ISIN-nummer	ISIN US 144A	Kupong-ränta	Utgivningsdag	Förfallodag	Ursprunglig löptid	Volym resp. valuta	
Statsobligationer	SGB 1054 3.5% 1 Jun 22	1054	SEK	SE0003784461	-	3,5	2011-02-14	2022-06-01	11,3	108 130 500 000	
	SGB 1057 1.5% 13 Nov 23	1057	SEK	SE0004869071	-	1,5	2012-10-22	2023-11-13	11,1	100 885 000 000	
	SGB 1058 2.5% 12 May 25	1058	SEK	SE0005676608	-	2,5	2014-02-03	2025-05-12	11,3	77 626 000 000	
	SGB 1059 1.0% 12 Nov 26	1059	SEK	SE0007125927	-	1	2015-05-22	2026-11-12	11,5	80 664 000 000	
	SGB 1060 0.75% 12 May 28	1060	SEK	SE0009496367	-	0,75	2017-01-27	2028-05-12	11,3	62 513 000 000	
	SGB 1061 0.75% 12 Nov 29	1061	SEK	SE0011281922	-	0,75	2018-06-01	2029-11-12	11,5	64 339 000 000	
	SGB 1062 0.125% 12 May 31	1062	SEK	SE0013935319	-	0,125	2020-03-27	2031-05-12	11,1	52 140 000 000	
	SGB 1056 2.25% 1 Jun 32	1056	SEK	SE0004517290	-	2,25	2012-03-20	2032-06-01	20,2	37 500 000 000	
	SGB 1053 3.5% 30 Mar 39	1053	SEK	SE0002829192	-	3,5	2009-03-30	2039-03-30	30,0	43 213 450 000	
	SGB 1063 0.5% 24 Nov 45	1063	SEK	SE0015193313	-	0,5	2020-11-24	2045-11-24	25,0	16 472 000 000	
	SGB 1064 1.375% 23 Jun 71	1064	SEK	SE0016102115	-	1,375	2021-06-23	2071-06-23	50,0	10 000 000 000	
	Reala statsobligationer	SGB IL 3108 0.25% 1 Jun 22	3108	SEK	SE0004211084	-	0,25	2011-09-20	2022-06-01	10,7	22 495 000 000
		SGB IL 3109 1.0% 1 Jun 25	3109	SEK	SE0005703550	-	1	2014-02-11	2025-06-01	11,3	35 878 000 000
		SGB IL 3112 0.125% 1 Jun 26	3112	SEK	SE0008014062	-	0,125	2016-02-15	2026-06-01	10,3	30 635 000 000
		SGB IL 3113 0.125% 1 Dec 27	3113	SEK	SE0009548704	-	0,125	2017-02-06	2027-12-01	10,8	22 736 000 000
		SGB IL 3104 3.5% 1 Dec 28	3104	SEK	SE0000556599	-	3,5	1999-04-22	2028-12-01	29,6	27 846 290 000
SGB IL 3103 3.5% 1 Dec 28		3103	SEK	SE0000479453	-	3,5	1998-06-26	2028-12-01	30,5	1 000 000	
SGB IL 3114 0.125% 1 Jun 30		3114	SEK	SE0013748258	-	0,125	2020-02-10	2030-06-01	10,3	17 431 000 000	
SGB IL 3111 0.125% 1 Jun 32		3111	SEK	SE0007045745	-	0,125	2015-04-30	2032-06-01	17,1	21 380 000 000	
SGB IL 3115 0.125% 1 Jun 39		3115	SEK	SE0016786560	-	0,125	2021-09-06	2039-06-01	17,7	3 858 500 000	
Publika obligationer, utländsk valuta		EUB USD 2.5% 28 Feb 22		USD	XS1957338640	US87020DBF06	2,5	2019-02-28	2022-02-28	3,0	2 000 000 000
	EUB USD 0.75% 30 Mar 29		USD	XS2148047272	US87020DBG88	0,75	2020-03-30	2022-03-30	2,0	2 000 000 000	
	EUB USD 0.125% 14 Oct 22		USD	XS2243306003	US87020DB95	0,125	2020-10-14	2022-10-14	2,0	2 500 000 000	
	EUB USD 2.375% 15 Feb 23		USD	XS1748232862	US87020DBC74	2,375	2018-01-11	2023-02-15	5,1	3 000 000 000	
	EUB EUR 0.125% 24 Apr 23		EUR	XS1756338551	XS1756368202	0,125	2018-01-24	2023-04-24	5,2	4 000 000 000	
	ESB EUR 9.405% 28 Dec 26		EUR	ES0273315038	-	9,405	1996-04-09	2026-12-28	30,7	33 205 918	
Statsskuldväxlar	STB 15 Dec 21		SEK	SE0015244405	-	ZC	2020-12-11	2021-12-15	1,0	22 500 000 000	
	STB 19 Jan 22		SEK	SE0016830715	-	ZC	2021-10-01	2022-01-19	0,3	20 000 000 000	
	STB 16 Feb 22		SEK	SE0017084494	-	ZC	2021-11-12	2022-02-16	0,3	17 500 000 000	
	STB 16 Mar 22		SEK	SE0015659529	-	ZC	2021-03-05	2022-03-16	1,0	25 000 000 000	
	STB 15 Jun 22		SEK	SE0016102057	-	ZC	2021-06-11	2022-06-15	1,0	10 000 000 000	
	STB 21 Sep 22		SEK	SE0016787204	-	ZC	2021-09-03	2022-09-21	1,0	5 000 000 000	
	Gröna obligationer	EUB G SEK 0.125% 9 Sep 30		SEK	XS2226974504	XS2226974413	0,125	2020-09-09	2030-09-09	10,0	20 000 000 000

SKULDANDELAR OCH LÖPTIDER SOM DE MÄTS I STYRNINGEN AV FÖRVALTNINGEN

Regeringen beslutar om riktvärden för statsskuldens löptid och fördelningen mellan skuldslagen Nominell kronskuld, Real kronskuld och Valutaskuld.

Det skuldmått som används vid riskstyrningen är statens uppräknade skuldbelopp till aktuell valutakurs inklusive fordringar i vidareutlåning och förvaltningstillgångar. Positioner som tas i derivat för att aktivt ändra exponeringen i skulden ingår inte i beräkningarna. Derivattransaktioner som påverkar fördelningen mellan skuldslagen ingår däremot.

Löptiden mäts med duration (Macaulay). Tabellen visar det skuldmått som används i riskstyrningen som ett månadsgenomsnitt.

Andelar och löptid (duration) i Riksgäldens riskstyrning

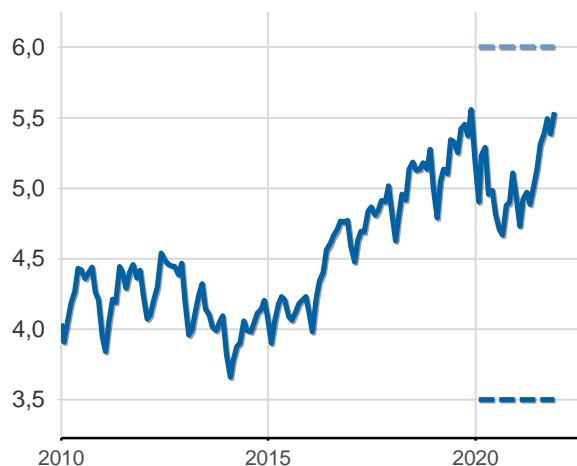
	Skuldmått riskstyrning	Andelar månadsgenomsnitt	Duration månadsgenomsnitt
Nominell kronskuld	686 312 096 985	69,7	6,14
Real kronskuld	203 855 143 277	20,7	5,80
Valutaskuld	94 989 480 337	9,6	0,15
	985 156 720 599	100,0	5,54

Löptid (duration), år, månadsgenomsnitt

Riktvärdet för löptiden (duration) är fr.o.m. 2020:
Statsskuld, inom intervallet: 3,5-6 år

— Statsskuld, år
— Övre riktvärdet, år
— Undre riktvärdet, år

Statsskuld



Skuldandelar, %, månadsgenomsnitt

Riktvärdena för skuldandelarna är fr.o.m. 2020:
Real kronskuld: 20 %
Valutaskuld: Statsskuldens exponering i utländsk valuta ska vara oförändrad

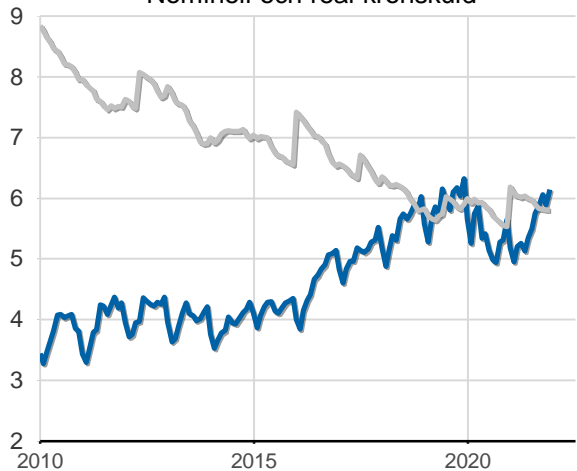
— Riktvärde för realskuden, %
— Realskuld, %

Andel realskuld



— Nominell kronskuld, år
— Realskuld, år

Nominell och real kronskuld



— Valutaskuld till aktuell valutakurs, mdkr

Valutaskuld

