



Sveriges statsskuld

31 juli 2020

STATSSKULD

	Förändring från föregående månad	Utestående belopp, kr
A. Nominellt belopp, inkl. förvaltningstillgångar	43 791 905 228	1 121 024 950 396
Upplupen inflationskompensation (uppräkningsbelopp)	1 264 179 185	24 644 965 557
Valutakurseffekter	-9 522 119 406	9 348 891 876
B. Nominellt uppräknat belopp till aktuell valutakurs inkl. förvaltningstillgångar	35 533 965 006	1 155 018 807 828
Förvaltningstillgångar, aktuell valutakurs	-7 538 049 556	30 705 375 191
Officiellt mått på statens bruttoskuld:		
C. STATSSKULD	27 995 915 451	1 185 724 183 019

STATENS SKULD INKL. VIDAREUTLÅNING OCH FÖRVALTNINGSTILLGÅNGAR

	Förändring från föregående månad	Utestående belopp, kr
Vidareutlåning	9 236 643 600	-183 467 171 880
Förvaltningstillgångar	7 538 049 556	-30 705 375 191
D. Statens skuld inklusive vidareutlåning och förvaltningstillgångar	44 770 608 606	971 551 635 948

Statsskulden beräknas som värdet av utestående skuldinstrument, i huvudsak obligationer och statsskuldväxlar, vid rapporteringstidpunkten beräknat enligt fastlagda principer; se nedan. Inom ramen för skuldförvaltningen finns också vissa tillgångar. Det är medel som tillfälligt placeras på penningmarknaden till dess de används för att betala utgifter i statsbudgeten eller förfallande lån. Tillgångarna innebär att den reella skulden är mindre än summan av utestående skuldinstrument. I denna rapport presenteras både skulder och tillgångar eftersom vår ambition är att uppnå en rättvisande och transparent redovisning av statens skuldsättning.

Nominellt belopp (under A ovan) avser summan av de belopp som Riksgälden åtar sig att betala när ett skuldinstrument förfaller respektive erhåller vid förfall om det är frågan om en tillgång. Beloppet redovisas i kronor till valutakursen vid upplåningstillfället. Nästa steg i beräkningen av statsskulden (under B ovan) är att redovisa de nominella beloppen till aktuell valutakurs och lägga till upplupen inflationskompensation avseende utestående reala statsobligationer (Uppräknat belopp). Dessa mått visar statens skuld när hänsyn tas till de tillgångar som hanteras inom skuldförvaltningen.

Det officiella måttet på statsskulden (under C ovan) är definierat utifrån principer fastlagda på EU-nivå. Det redovisar statens bruttoskuld, utan hänsyn till tillgångar. För att ta fram det måttet adderas finansiella förvaltningstillgångar till måttet B.

Riksgälden redovisar även "Statens skulder inklusive vidareutlåning och förvaltningstillgångar" (under D ovan). Här inkluderas inte bara förvaltningstillgångar utan även vissa andra finansiella tillgångar, nämligen vidareutlåning till Riksbanken och utländska stater. Detta mått används i styrningen av statsskulden enligt riktlinjer som beslutas av regeringen och i vår interna riskhantering. Vidareutlåning utgör en fordran för staten, men är inte på samma sätt som tillgångar i penningmarknaden tillgänglig för betalning av statens utgifter.

Skulder redovisas med positivt tecken samt tillgångar med negativt. Förändring avser förändring av det nominella beloppet från föregående månad. Redovisningen är baserad på affärsdag. Notera dock att utgivnings- och förfallodag avser likviddag.

KAPITALMARKNAD

Statsobligationer

Obligation	Utgivningsdag	Löptid	Duration	Förändring	Nominellt belopp, kr
SGB 1047 5% 1 Dec 20	2004-02-02	0,3	0,3	0	96 053 780 000
SGB 1054 3.5% 1 Jun 22	2011-02-14	1,8	1,8	0	105 130 500 000
SGB 1057 1.5% 13 Nov 23	2012-10-22	3,3	3,2	0	88 385 000 000
SGB 1058 2.5% 12 May 25	2014-02-03	4,8	4,6	3 500 000 000	70 626 000 000
SGB 1059 1.0% 12 Nov 26	2015-05-22	6,3	6,1	0	60 664 000 000
SGB 1060 0.75% 12 May 28	2017-01-27	7,8	7,6	0	45 513 000 000
SGB 1061 0.75% 12 Nov 29	2018-06-01	9,3	9,0	0	54 339 000 000
SGB 1062 0.125% 12 May 31	2020-03-27	10,8	10,7	6 500 000 000	23 640 000 000
SGB 1056 2.25% 1 Jun 32	2012-03-20	11,8	10,6	0	21 500 000 000
SGB 1053 3.5% 30 Mar 39	2009-03-30	18,7	15,0	0	45 750 450 000
		5,7	5,6	10 000 000 000	611 601 730 000

Reala statsobligationer

Obligation	Utgivningsdag	Löptid	Duration	Inflationskompensation	Inkl. inflationskomp.	Förändring	Nominellt belopp, kr
SGB IL 3102 4% 1 Dec 20	1996-06-06	0,3	0,3	8 537 333 528	31 786 563 528	0	23 249 230 000
SGB IL 3108 0.25% 1 Jun 22	2011-09-20	1,8	1,8	2 067 445 779	29 081 445 779	375 000 000	27 014 000 000
SGB IL 3109 1% 1 Jun 25	2014-02-11	4,8	4,8	1 884 197 218	30 206 197 218	0	28 322 000 000
SGB IL 3112 0.125% 1 Jun 26	2016-02-15	5,8	5,8	1 509 036 077	23 682 036 077	-100 000 000	22 173 000 000
SGB IL 3113 0.125% 1 Dec 27	2017-02-06	7,3	7,3	889 704 291	17 534 704 291	-48 000 000	16 645 000 000
SGB IL 3104 3.5% 1 Dec 28	1999-04-22	8,3	7,5	8 172 493 715	34 708 783 715	50 000 000	26 536 290 000
SGB IL 3103 3.5% 1 Dec 28	1998-06-26	8,3	7,5	367 209	1 367 209	0	1 000 000
SGB IL 3114 0.125% 1 Jun 30	2020-02-10	9,8	9,8	-31 021 397	8 269 978 603	0	8 301 000 000
SGB IL 3111 0.125% 1 Jun 32	2015-04-30	11,8	11,8	1 615 409 136	22 228 409 136	-384 000 000	20 613 000 000
		5,7	5,7	24 644 965 557	197 499 485 557	-107 000 000	172 854 520 000

Publika obligationer i utländsk valuta

Obligation	Utgivningsdag	Löptid	Duration	Utländsk valuta	Aktuell valutakurs	Förändring	Nominellt belopp, kr
EUB USD 1.875% 02 Nov 20	2017-11-02	0,3	0,2	2 500 000 000	21 834 000 000	0	20 573 750 000
EUB USD 2.375% 15 Feb 21	2018-02-15	0,5	0,5	3 000 000 000	26 200 800 000	0	24 086 400 000
EUB USD 1.25% 8 Sep 21	2016-09-08	1,1	1,1	2 000 000 000	17 467 200 000	0	17 080 800 000
EUB USD 2,5% 28 Feb 22	2019-02-28	1,6	1,5	2 000 000 000	17 467 200 000	0	18 699 000 000
EUB USD 0.75% 30 Mar 22	2020-03-30	1,7	1,6	2 000 000 000	17 467 200 000	0	20 501 400 000
EUB USD 2.375% 15 Feb 23	2018-01-11	2,5	2,4	3 000 000 000	26 200 800 000	0	24 396 900 000
EUB EUR 0.125% 24 Apr 23	2018-01-24	2,7	2,7	4 000 000 000	41 330 888 640	0	39 302 711 760
ESB EUR 9.405% 28 Dec 26	1996-04-09	6,4	5,2	33 205 918	343 107 521	0	295 090 240
		1,6	1,6		168 311 196 161	0	164 936 052 000

Privatplaceringar i utländsk valuta m.m.

Instrument	Löptid	Duration	Utländsk valuta	Aktuell valutakurs inkl. infl. kompensation	Förändring	Nominellt belopp, kr

Summa: Kapitalmarknad

9 893 000 000

949 392 302 000

PENNINGMARKNAD

Statsskuldväxlar

Statsskuldväxel	Utgivningsdag	Löptid	Duration	Förändring	Nominellt belopp, kr
STB 15 Jul 20	2020-04-03	-	-	-7 500 000 000	0
STB 19 Aug 20	2020-05-15	0,1	0,0	0	15 000 000 000
STB 16 Sep 20	2020-03-06	0,1	0,1	0	20 000 000 000
STB 21 Oct 20	2020-07-10	0,2	0,2	7 500 000 000	7 500 000 000
STB 16 Dec 20	2020-05-29	0,4	0,4	0	7 500 000 000
STB 17 Mar 21	2020-06-12	0,6	0,6	7 500 000 000	15 000 000 000
STB 16 Jun 21	2020-06-26	0,9	0,9	0	7 500 000 000
		0,3	0,3	7 500 000 000	72 500 000 000

Likviditetsförvaltningsinstrument

Instrument	Bruttoskuld, kr	Förändring	Nominellt belopp, kr
Bankkonton, kronor	0	-57 177	-57 177
Bankkonton, utländsk valuta	85 821 879	6 369 271 918	64 020 802
Banklån mm	38 988 000 000	13 240 249 822	38 988 000 000
Banklån, konton mm	39 073 821 879	19 609 464 564	39 051 963 626
Commercial paper, utländsk valuta	52 359 237 740	17 007 910 000	52 359 237 740
Commercial paper, utländsk valuta	52 359 237 740	17 007 910 000	52 359 237 740
Repor, Reala statsobligationer	384 274 698	886 526 576	-6 518 000 339
Repor, Statsobligationer	31 805 128 720	-11 024 260 839	20 254 965 581
Repor, Statsskuldväxlar	0	1 039 263 769	-6 157 831 528
Repor, svenska statspapper	32 189 403 418	-9 098 470 494	7 579 133 714
Bostadsobligationer, innehav	0	-1 000 000 000	-1 500 000 000
Värdepappersinnehav	0	-1 000 000 000	-1 500 000 000
	123 622 463 037	26 518 904 070	97 490 335 080

Säkerheter

Instrument	Bruttoskuld, kr	Förändring	Nominellt belopp, kr
Credit Support Annex till ISDA, SEK	88 000 000	-217 000 000	-725 000 000
Credit Support Annex till ISDA, utländsk valuta	479 438 308	63 600 057	-1 975 616 477
Marginalsäkerheter, Futures	0	10 935 667	-127 251 180
Säkerheter under central motpartsclearing	2 749 244 584	25 133 304	1 571 303 315
	3 316 682 892	-117 330 972	-1 256 564 342

Summa: Penningmarknad

33 901 573 098 168 733 770 738

PRIVATMARKNAD

Premieobligationer

Obligation	Utgivningsdag	Löptid	Duration	Utgivet	Behållet	Förändring	Nominellt belopp, kr
SLB 2014:2 0.6% 2 Dec 21	2014-11-26	1,3	1,3	2 900 000 000	-10 515 000	0	2 889 485 000
		1,3	1,3	2 900 000 000	-10 515 000	0	2 889 485 000

Riksgäldsspar

Kontoform	Förändring	Nominellt belopp, kr
Riksgäldsspar, nominellt	-628 174	10 849 213
Riksgäldsspar, reallt	-188 583	3 370 222
	-816 758	14 219 435

Summa: Privatmarknad

-816 758 2 903 704 435

ALLA MARKNADER INKL. FÖRVALTNINGSTILLGÅNGAR

Förändring Nominellt belopp

Summa nominella belopp. Under A på sidan 1.

43 791 905 228 1 121 024 950 396

APPENDIX

Olika skuldslag, inklusive vidareutlåning och förvaltningstillgångar

Skuldslag	Nominellt belopp	Aktuell valutakurs och uppräkningsbelopp	Löptid	Duration	Andel
Nominell kronskuld	685 548 034 541	685 548 034 541	4,76	4,79	70,6
Real kronskuld	172 857 890 222	197 502 855 778	5,75	5,71	20,3
Valutaskuld	81 991 401 133	88 500 745 628	1,31	-0,02	9,1
	940 397 325 896	971 551 635 948	4,24	4,59	100,0

Nominell kronskuld, inklusive förvaltningstillgångar

Instrument	Nominellt belopp, kr
Statsobligationer	611 601 730 000
Statsskuldväxlar	72 500 000 000
Likviditetsförvaltning	45 067 076 537
Privatmarknad	2 900 334 213
Säkerheter	846 357 343
Valutaterminer, SEK	-13 617 463 553
Swappar mellan SEK och utländsk valuta	-33 750 000 000
	685 548 034 541

Real kronskuld

Instrument	Nominellt belopp, kr	Inflationskompensation, kr	Real kronskuld, kr
Reala statsobligationer	172 854 520 000	24 644 965 557	197 499 485 557
Riksgäldsspar, realt	3 370 222	0	3 370 222
	172 857 890 222	24 644 965 557	197 502 855 778

Valutaskuld, inkl. vidareutlåning och penningmarknadstillgångar

Instrument	Nominellt belopp, kr	Valutakurseffekter, kr	Valutaskuld, kr
Publika obligationer, utländsk valuta	164 936 052 000	3 375 144 161	168 311 196 161
Likviditetsförvaltning	52 423 258 542	-1 925 754 500	50 497 504 042
Swappar mellan SEK och utländsk valuta	33 750 000 000	7 022 338 553	40 772 338 553
Valutaterminer, SEK	13 617 463 553	726 759 180	14 344 222 733
Övriga valutaskulder	-4 120 557	150 366 928	146 246 371
Räntederivat	-706 220	37 554	-668 666
Säkerheter	-2 102 921 685	-0	-2 102 921 685
Vidareutlåning	-180 627 624 500	-2 839 547 380	-183 467 171 880
	81 991 401 133	6 509 344 496	88 500 745 628

Valutaskuld exklusive vidareutlåning	262 619 025 633	9 348 891 876	271 967 917 508
--------------------------------------	-----------------	---------------	-----------------

Swappar, nominellt belopp

Förfalloår	Ränteswappar i kronor, kr	Ränteswappar mellan kronor och utländska valutor, kr	Ränteswappar totalt, kr
2020	10 150 000 000	4 000 000 000	14 150 000 000
2021	33 200 000 000	11 250 000 000	44 450 000 000
2022	25 400 000 000	12 500 000 000	37 900 000 000
2023	12 800 000 000	5 000 000 000	17 800 000 000
2024	7 200 000 000	2 500 000 000	9 700 000 000
2025	6 650 000 000	0	6 650 000 000
2026	2 000 000 000	0	2 000 000 000
2027	400 000 000	0	400 000 000
	97 800 000 000	35 250 000 000	133 050 000 000

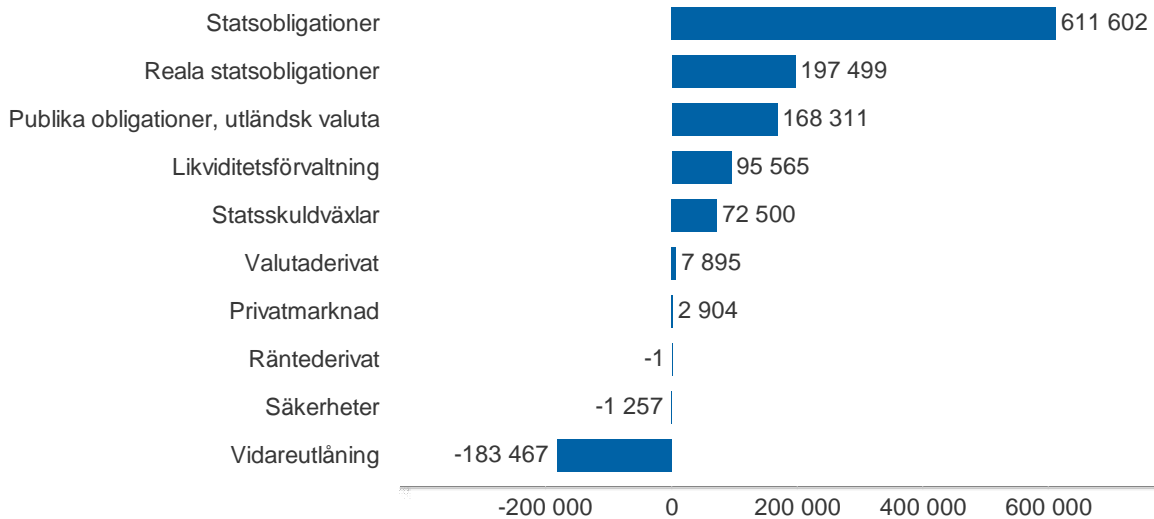
Skulder och tillgångar i likviditetsförvaltning och betalning av säkerheter

Instrument	Nominellt belopp	Bruttoskuld	Tillgångar	Aktuell valutakurs
Banklån, konton mm	39 051 963 626	39 073 821 879	-21 858 253	-21 858 253
Commercial paper, utländsk valuta	52 359 237 740	52 359 237 740	0	0
Credit Support Annex till ISDA	-2 700 616 477	567 438 308	-3 268 054 785	-3 268 054 785
Marginalsäkerheter, Futures	-127 251 180	0	-127 251 180	-127 251 180
Repor, svenska statspapper	7 579 133 714	32 189 403 418	-24 610 269 704	-24 610 269 704
Säkerheter under central motparts clearing	1 571 303 315	2 749 244 584	-1 177 941 269	-1 177 941 269
Värdepappersinnehav	-1 500 000 000	0	-1 500 000 000	-1 500 000 000
	96 233 770 738	126 939 145 929	-30 705 375 191	-30 705 375 191

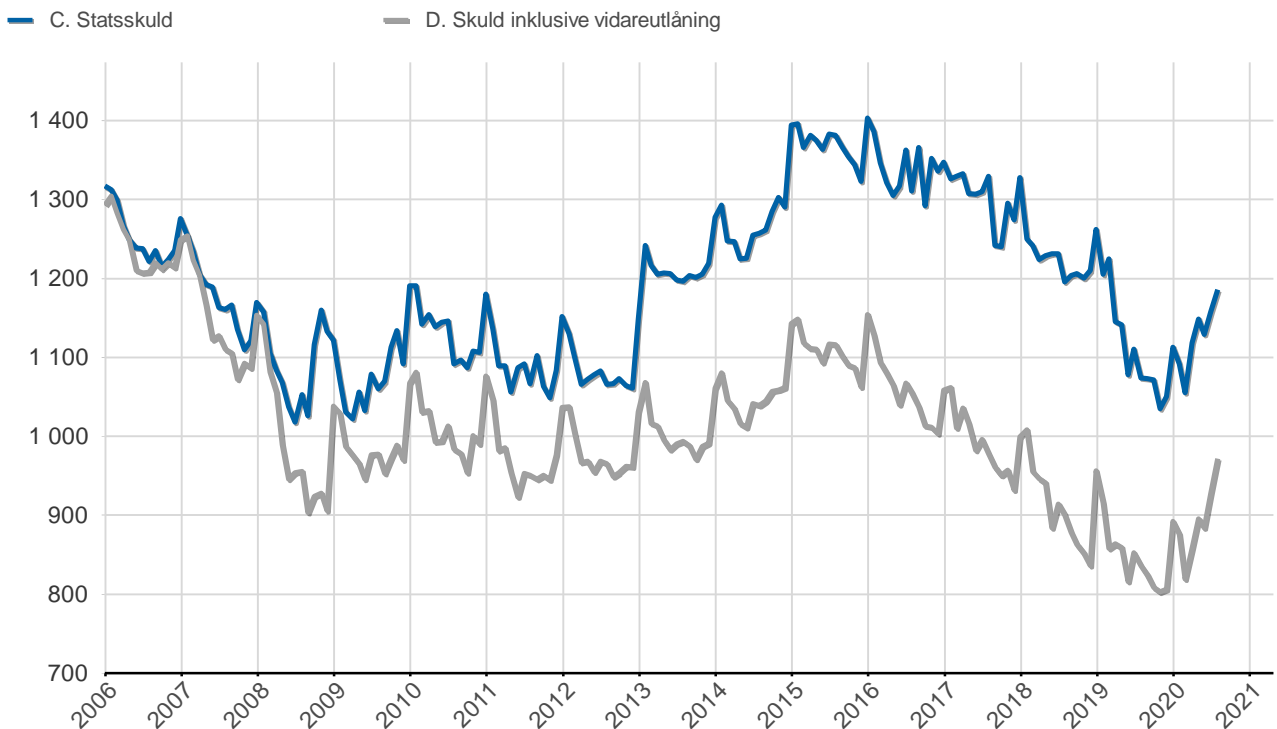
Översikt av statens skuld, mnkr

	A. Nominellt belopp	B. Aktuella valutakurser	Andel %	Löptid år	Duration år	C. Stats-skuld	D. Inkl. vidareutlåning	Andel %	D. Marknads-värde
Statsobligationer	611 602	611 602	53,0	5,7	5,6	611 602	611 602	63,0	686 136
Publika obligationer, utländsk valuta	164 936	168 311	14,6	1,6	1,6	168 311	168 311	17,3	173 024
Reala statsobligationer	172 855	197 499	17,1	5,7	5,7	197 499	197 499	20,3	230 401
Kapitalmarknad	949 392	977 412	84,6	5,0	5,0	977 412	977 412	100,6	1 089 561
Statsskuldväxlar	72 500	72 500	6,3	0,3	0,3	72 500	72 500	7,5	72 533
Likviditetsförvaltning	97 490	95 565	8,3	0,1	0,1	121 697	95 565	9,8	95 556
Säkerheter	-1 257	-1 257	-0,1	0,0	0,0	3 317	-1 257	-0,1	-1 132
Penningmarknad	168 734	166 808	14,4	0,2	0,2	197 513	166 808	17,2	166 958
Premieobligationer	2 889	2 889	0,3	1,3	1,3	2 889	2 889	0,3	2 920
Riksgäldsspar	14	14	0,0	0,2	0,2	14	14	0,0	14
Privatmarknad	2 904	2 904	0,3	1,3	1,3	2 904	2 904	0,3	2 934
Räntederivat	-1	-1	-0,0	-	62,8	-1	-1	-0,0	-3 205
Valutaderivat	-4	7 895	0,7	-	-8,5	7 895	7 895	0,8	5 868
Derivatmarknad	-5	7 895	0,7	-	-94,3	7 895	7 895	0,8	2 663
Vidareutlåning	0	0	0,0	-	-	0	-183 467	-18,9	-187 956
Vidareutlåning	0	0	0,0	-	-	0	-183 467	-18,9	-187 956
	1 121 025	1 155 019	100,0	4,2	4,1	1 185 724	971 552	100,0	1 074 160

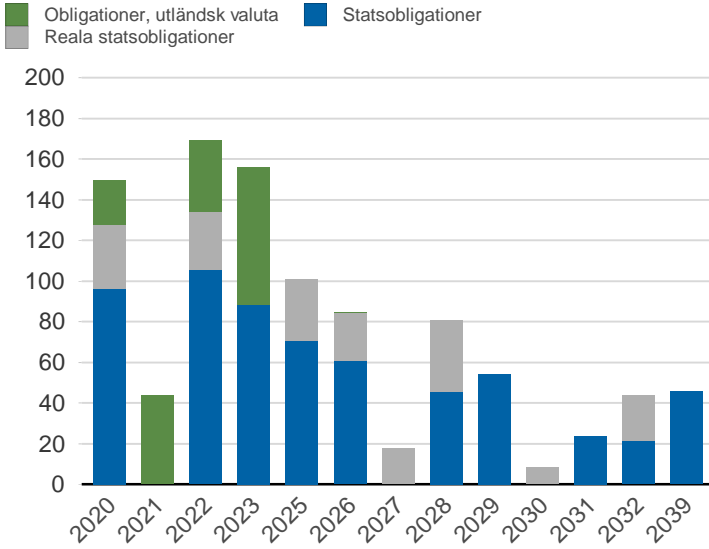
D. Statens skuld inkl. vidareutlåning och förvaltningstillgångar, mnkr



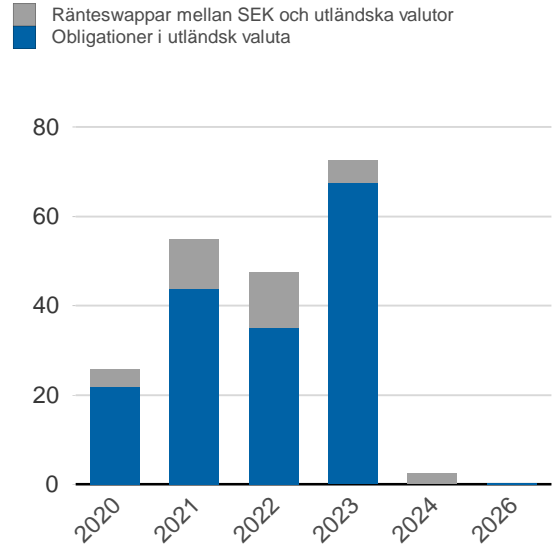
Statsskuld och Statens skuld inkl. vidareutlåning och förvaltningstillgångar, mdkr



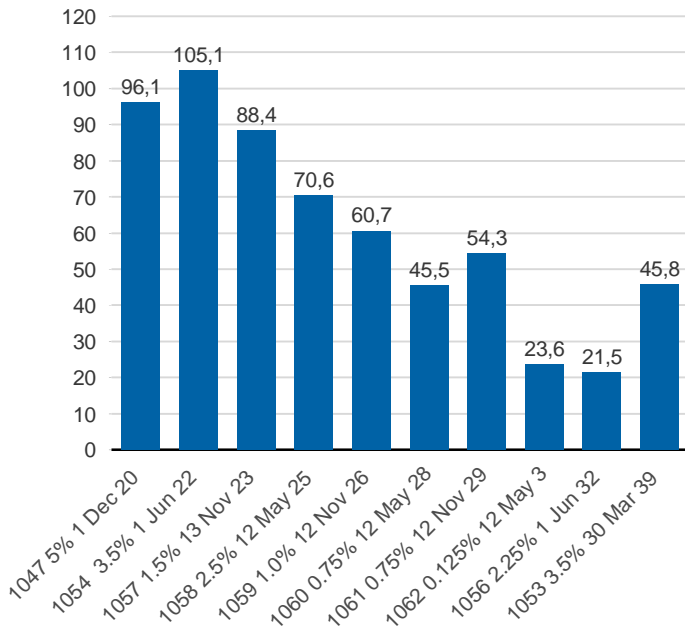
Kapitalmarknadsförfall, uppräknade belopp till aktuella valutakurser, mdkr



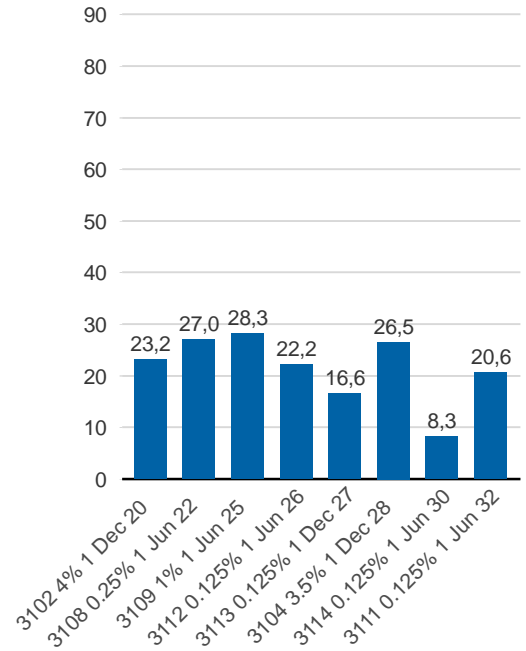
Valutaskuld på kapitalmarknaden inklusive swappar, aktuell valutakurs, mdkr



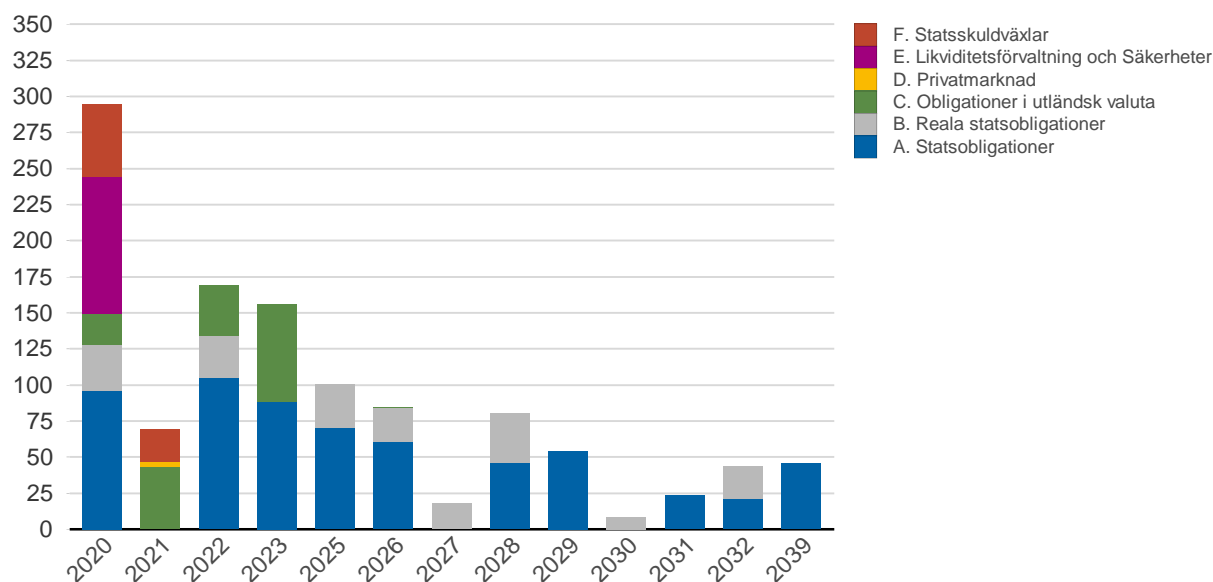
Statsobligationer, nominellt, mdkr



Reala statsobligationer, nominellt, mdkr

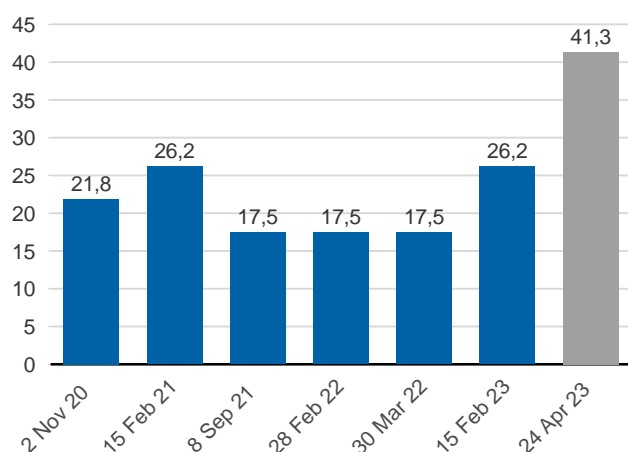


Förfalloprofil för hela skulden, aktuell valutakurs inkl. förvaltningstillgångar, mdkr



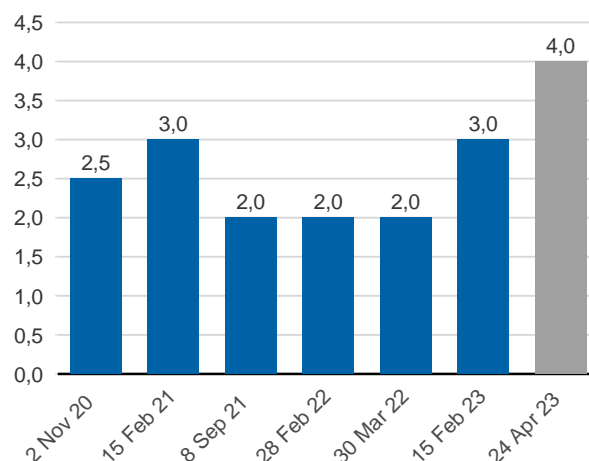
Publ. obligationer i euro och dollar, aktuell valutakurs, mdkr

EUR USD



Publ. obligationer i euro och dollar, md i resp. valuta

EUR USD



Vidareutlåning

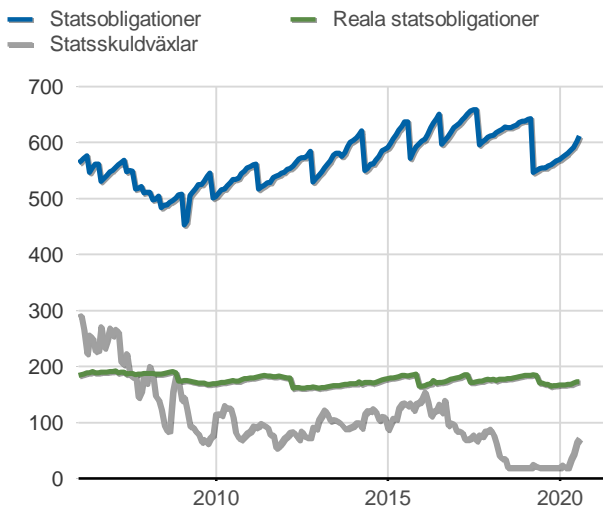
Mottagare	EUR	USD	Nominellt belopp	Aktuell valutakurs
Vidareutlåning till Riksbanken, kapitalmarknad	4 000 000 000	14 500 000 000	164 640 961 760	167 968 088 640
Vidareutlåning till Riksbanken, penningmarknad	1 500 000 000	0	15 986 662 740	15 499 083 240
	5 500 000 000	14 500 000 000	180 627 624 500	183 467 171 880

Vidareutlåning till Riksbanken, förfall

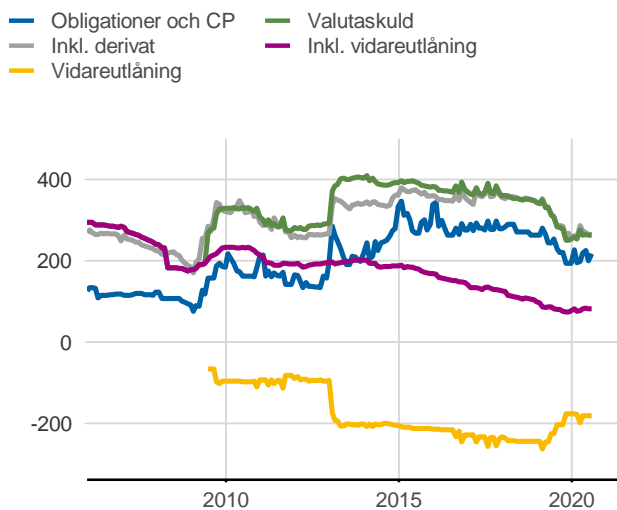
Aktuell valutakurs, kr	Penningmarknad	Kapitalmarknad	Belopp, kr
	15 499 083 240	167 968 088 640	183 467 171 880
Nominellt belopp, kr	Penningmarknad	Kapitalmarknad	Belopp, kr
2020-10-15	15 986 662 740	0	15 986 662 740
2020-11-02	0	20 573 750 000	20 573 750 000
2021-02-15	0	24 086 400 000	24 086 400 000
2021-09-08	0	17 080 800 000	17 080 800 000
2022-02-28	0	18 699 000 000	18 699 000 000
2022-03-30	0	20 501 400 000	20 501 400 000
2023-02-15	0	24 396 900 000	24 396 900 000
2023-04-24	0	39 302 711 760	39 302 711 760
	15 986 662 740	164 640 961 760	180 627 624 500

Förfalldatum	Dollar	Euro
Nominellt belopp, respektive valuta		
2020-10-15	0	1 500 000 000
2020-11-02	2 500 000 000	0
2021-02-15	3 000 000 000	0
2021-09-08	2 000 000 000	0
2022-02-28	2 000 000 000	0
2022-03-30	2 000 000 000	0
2023-02-15	3 000 000 000	0
2023-04-24	0	4 000 000 000
	14 500 000 000	5 500 000 000

Statsobligationer, rea statsobligationer och statsskuldväxlar, nominella belopp, mdkr



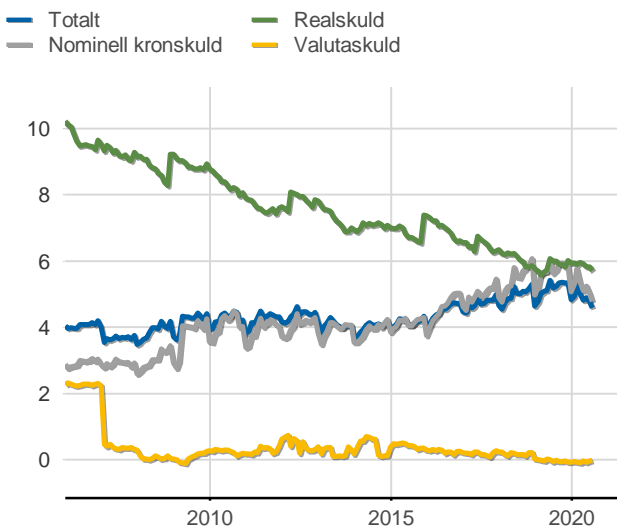
Valutaskuld inkl. vidareutlåning uppdelat på instrument, nominella belopp, mdkr



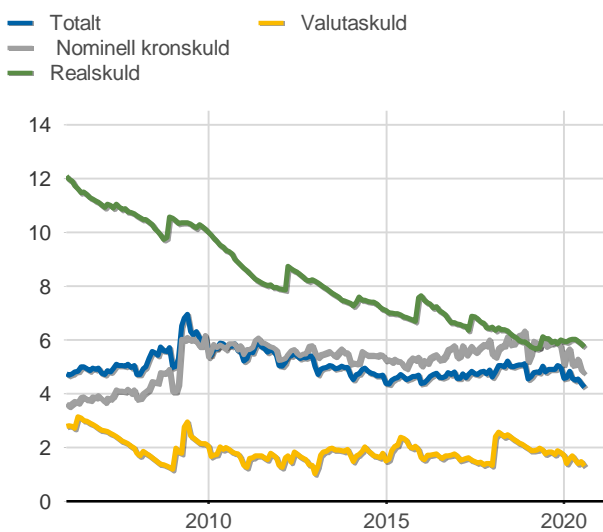
Skuldandelar, inklusive vidareutlåning, procent



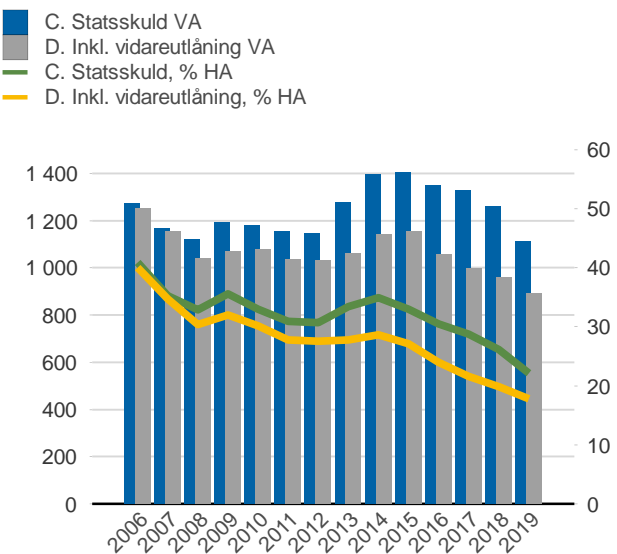
Duration för den totala skulden och respektive skuldslag, inkl. vidareutlåning, år



Återstående löptid till förfall, exklusive vidareutlåning, år



Statsskuld resp. Statens skuld inkl. vidareutlåning, mdkr och procent av BNP



Anm: Återstående löptid för valutaskulden avser endast obligationer och commercial paper.

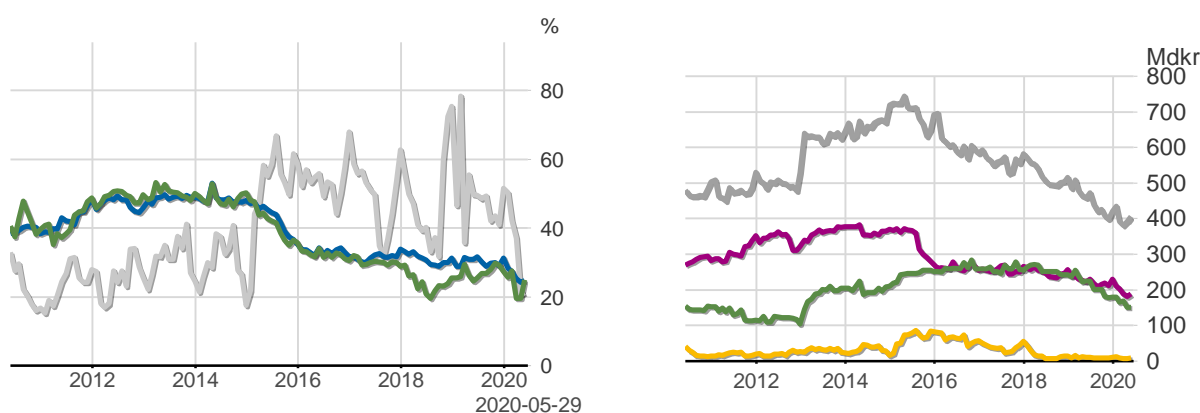
Finansiering av statens skuld, inklusive och exklusive finansiering av vidareutlåning, nominellt belopp, kr

Valuta	Instrument	Nominellt belopp	Procent	Exklusive vidareutlåning	Procent	Vidareutlåning
Kronor	Statsobligationer	611 601 730 000	54,6	611 601 730 000	65,0	0
	Reala statsobligationer	172 853 520 000	15,4	172 853 520 000	18,4	0
	Likviditetsförvaltning	45 067 076 537	4,0	45 067 076 537	4,8	0
	Statsskuldväxlar	72 500 000 000	6,5	72 500 000 000	7,7	0
	Premieobligationer	2 889 485 000	0,3	2 889 485 000	0,3	0
	Riksgäldsspar	14 219 435	0,0	14 219 435	0,0	0
	Övriga kapitalmarknadsskulder	1 000 000	0,0	1 000 000	0,0	0
	Säkerheter	846 357 343	0,1	846 357 343	0,1	0
		905 773 388 316	80,8	905 773 388 316	96,3	0
Utländsk valuta	Obligationer i utländsk valuta	164 936 052 000	14,7	295 090 240	0,0	164 640 961 760
	Likviditetsförvaltning	52 423 258 542	4,7	36 436 595 802	3,9	15 986 662 740
	Säkerheter	-2 102 921 685	-0,2	-2 102 921 685	-0,2	0
		215 256 388 857	19,2	34 628 764 357	3,7	180 627 624 500
		1 121 029 777 173	100,0	940 402 152 673	100,0	180 627 624 500

Utlandets innehav av statspapper m.m., procent respektive mdkr

— Statsskuldväxlar
— Obligationer före repotransaktioner, SEK
— Obligationer efter repotransaktioner, SEK

— Uppskattad summa värdepapper
— Statsobligationer
— Obligationer, utl. valuta, uppskattat
— Statsskuldväxlar



Anm: Uppgifterna för likviditetsinstrument samt säkerheter är schablonmässigt uppskattade.
Källa: Statistiska centralbyrån och Riksgälden

Statsobligationer, reala statsobligationer och obligationer i utländsk valuta

Instrument	Obligationer	Serie	Valuta	ISIN-nummer	ISIN US 144A	Kupong-ränta	Utgivningsdag	Förfalldag	Ursprunglig löptid	Volym resp. valuta	
Statsobligationer	SGB 1047 5% 1 Dec 20	1047	SEK	SE0001149311	-	5	2004-02-02	2020-12-01	16,8	96 053 780 000	
	SGB 1054 3.5% 1 Jun 22	1054	SEK	SE0003784461	-	3,5	2011-02-14	2022-06-01	11,3	105 130 500 000	
	SGB 1057 1.5% 13 Nov 23	1057	SEK	SE0004869071	-	1,5	2012-10-22	2023-11-13	11,1	88 385 000 000	
	SGB 1058 2.5% 12 May 25	1058	SEK	SE0005676608	-	2,5	2014-02-03	2025-05-12	11,3	70 626 000 000	
	SGB 1059 1.0% 12 Nov 26	1059	SEK	SE0007125927	-	1	2015-05-22	2026-11-12	11,5	60 664 000 000	
	SGB 1060 0.75% 12 May 28	1060	SEK	SE0009496367	-	0,75	2017-01-27	2028-05-12	11,3	45 513 000 000	
	SGB 1061 0.75% 12 Nov 29	1061	SEK	SE0011281922	-	0,75	2018-06-01	2029-11-12	11,5	54 339 000 000	
	SGB 1062 0.125% 12 May 31	1062	SEK	SE0013935319	-	0,125	2020-03-27	2031-05-12	11,1	23 640 000 000	
	SGB 1056 2.25% 1 Jun 32	1056	SEK	SE0004517290	-	2,25	2012-03-20	2032-06-01	20,2	21 500 000 000	
	SGB 1053 3.5% 30 Mar 39	1053	SEK	SE0002829192	-	3,5	2009-03-30	2039-03-30	30,0	45 750 450 000	
	Reala statsobligationer	SGB IL 3102 4% 1 Dec 20	3102	SEK	SE0000317943	-	4	1996-06-06	2020-12-01	24,5	23 249 230 000
		SGB IL 3108 0.25% 1 Jun 22	3108	SEK	SE0004211084	-	0,25	2011-09-20	2022-06-01	10,7	27 014 000 000
		SGB IL 3109 1% 1 Jun 25	3109	SEK	SE0005703550	-	1	2014-02-11	2025-06-01	11,3	28 322 000 000
		SGB IL 3112 0.125% 1 Jun 26	3112	SEK	SE0008014062	-	0,125	2016-02-15	2026-06-01	10,3	22 173 000 000
SGB IL 3113 0.125% 1 Dec 27		3113	SEK	SE0009548704	-	0,125	2017-02-06	2027-12-01	10,8	16 645 000 000	
SGB IL 3104 3.5% 1 Dec 28		3104	SEK	SE0000556599	-	3,5	1999-04-22	2028-12-01	29,6	26 536 290 000	
SGB IL 3103 3.5% 1 Dec 28		3103	SEK	SE0000479453	-	3,5	1998-06-26	2028-12-01	30,5	1 000 000	
SGB IL 3114 0.125% 1 Jun 30		3114	SEK	SE0013748258	-	0,125	2020-02-10	2030-06-01	10,3	8 301 000 000	
SGB IL 3111 0.125% 1 Jun 32		3111	SEK	SE0007045745	-	0,125	2015-04-30	2032-06-01	17,1	20 613 000 000	
Publika obligationer, utländsk valuta		EUB USD 1.875% 02 Nov 20		USD	XS1709538356	US87020DBB91	1,875	2017-11-02	2020-11-02	3,0	2 500 000 000
	EUB USD 2.375% 15 Feb 21		USD	XS1771768428	US87020DBE31	2,375	2018-02-15	2021-02-15	3,0	3 000 000 000	
	EUB USD 1.25% 8 Sep 21		USD	XS1485745886	US87020DAX21	1,25	2016-09-08	2021-09-08	5,0	2 000 000 000	
	EUB USD 2.5% 28 Feb 22		USD	XS1957338640	US87020DBF06	2,5	2019-02-28	2022-02-28	3,0	2 000 000 000	
	EUB USD 0.75% 30 Mar 22		USD	XS2148047272	US87020DBG88	0,75	2020-03-30	2022-03-30	2,0	2 000 000 000	
	EUB USD 2.375% 15 Feb 23		USD	XS1748232862	US87020DBC74	2,375	2018-01-11	2023-02-15	5,1	3 000 000 000	
	EUB EUR 0.125% 24 Apr 23		EUR	XS1756338551	XS1756368202	0,125	2018-01-24	2023-04-24	5,2	4 000 000 000	
	ESB EUR 9.405% 28 Dec 26		EUR	ES0273315038	-	9,405	1996-04-09	2026-12-28	30,7	33 205 918	

SKULDANDELAR OCH LÖPTIDER SOM DE MÄTS I STYRNINGEN AV FÖRVALTNINGEN

Regeringen beslutar om riktvärden för statsskuldens löptid och fördelningen mellan skuldslagen Nominell kronskuld, Real kronskuld och Valutaskuld.

Det skuldmått som används vid riskstyrningen är statens uppräknade skuldbelopp till aktuell valutakurs inklusive fordringar i vidareutlåning och förvaltningstillgångar. Positioner som tas i derivat för att aktivt ändra exponeringen i skulden ingår inte i beräkningarna. Derivattransaktioner som påverkar fördelningen mellan skuldslagen ingår däremot.

Löptiden mäts med duration (Macaulay). Tabellen visar det skuldmått som används i riskstyrningen som ett månadsgenomsnitt.

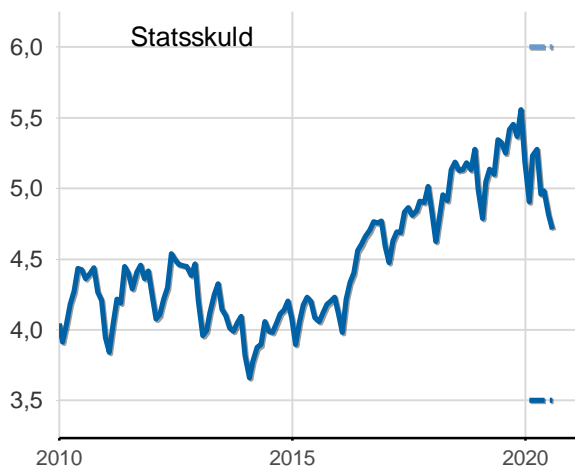
Andelar och löptid (duration) i Riksgäldens riskstyrning

	Skuldmått riskstyrning	Andelar månadsgenomsnitt	Duration
Nominell kronskuld	651 670 570 530	69,2	4,98
Real kronskuld	196 930 703 876	20,9	5,73
Valutaskuld	92 694 209 668	9,8	0,09
	941 295 484 074	100,0	4,71

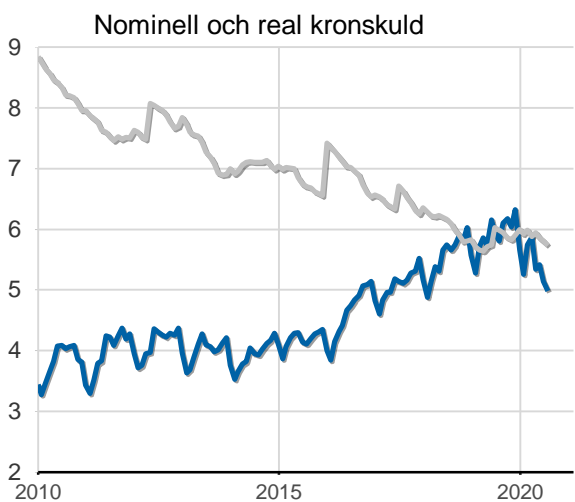
Löptid (duration), år, månadsgenomsnitt

Riktvärdet för löptiden (duration) är fr.o.m. 2020:
Statsskuld, inom intervallet: 3,5-6 år

— Statsskuld, år
— Övre riktvärdet, år
— Undre riktvärdet, år



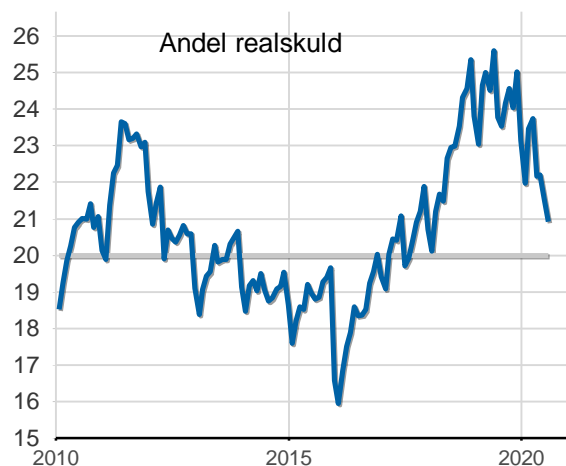
— Nominell kronskuld, år
— Realskuld, år



Skuldandelar, %, månadsgenomsnitt

Riktvärdena för skuldandelarna är fr.o.m. 2020:
Real kronskuld: 20 %
Valutaskuld: Statsskuldens exponering i utländsk valuta ska vara oförändrad

— Riktvärde för realskuden, %
— Realskuld, %



— Valutaskuld till aktuell valutakurs, mdkr

