



Sveriges statsskuld

30 april 2019

STATSSKULD

	Förändring från föregående månad	Utestående belopp, kr
A. Nominellt belopp, inkl. förvaltningsstillgångar	-2 967 006 221	1 066 377 614 076
Upplupen inflationskompensation (uppräkningsbelopp)	215 603 009	26 290 430 011
Valutakurseffekter	4 751 816 773	38 897 647 940
B. Nominellt uppräknat belopp till aktuell valutakurs inkl. förvaltningstillgångar	2 000 413 560	1 131 565 692 027
Förvaltningstillgångar, aktuell valutakurs	-5 921 268 552	9 427 297 792
Officiellt mått på statens bruttoskuld:		
C. STATSSKULD	-3 920 854 991	1 140 992 989 819

STATENS SKULD INKL. VIDAREUTLÅNING OCH FÖRVALTNINGSTILLGÅNGAR

	Förändring från föregående månad	Utestående belopp, kr
Vidareutlåning	-6 568 288 850	-272 567 667 390
Förvaltningstillgångar	5 921 268 552	-9 427 297 792
D. STATENS SKULD INKLUSIVE VIDAREUTLÅNING OCH FÖRVALTNINGSTILLGÅNGAR	-4 567 875 290	858 998 024 637

Statsskulden beräknas som värdet av utestående skuldinstrument, i huvudsak obligationer och statsskuldväxlar, vid rapporteringstidpunkten beräknat enligt fastlagda principer; se nedan. Inom ramen för skuldförvaltningen finns också vissa tillgångar. Det är medel som tillfälligt placeras på penningmarknaden till dess de används för att betala utgifter i statsbudgeten eller förfallande lån. Tillgångarna innebär att den reella skulden är mindre än summan av utestående skuldinstrument. I denna rapport presenteras både skulder och tillgångar eftersom vår ambition är att uppnå en rättvisande och transparent redovisning av statens skuldsättning.

Nominellt belopp (under A ovan) avser summan av de belopp som Riksgälden åtar sig att betala när ett skuldinstrument förfaller respektive erhåller vid förfall om det är frågan om en tillgång. Beloppet redovisas i kronor till valutakursen vid upplåningstillfället. Nästa steg i beräkningen av statsskulden (under B ovan) är att redovisa de nominella beloppen till aktuell valutakurs och lägga till upplupen inflationskompensation avseende utestående reala statsobligationer (Uppräknat belopp). Dessa mått visar statens skuld när hänsyn tas till de tillgångar som hanteras inom skuldförvaltningen.

Det officiella måttet på statsskulden (under C ovan) är definierat utifrån principer fastlagda på EU-nivå. Det redovisar statens bruttoskuld, utan hänsyn till tillgångar. För att ta fram det måttet adderas finansiella förvaltningstillgångar till måttet B.

Riksgälden redovisar även "Statens skulder inklusive vidareutlåning och förvaltningstillgångar" (under D ovan). Här inkluderas inte bara förvaltningstillgångar utan även vissa andra finansiella tillgångar, nämligen vidareutlåning till Riksbanken och utländska stater. Detta mått används i styrningen av statsskulden enligt riktlinjer som beslutas av regeringen och i vår interna riskhantering. Vidareutlåning utgör en fordran för staten, men är inte på samma sätt som tillgångar i penningmarknaden tillgänglig för betalning av statens utgifter.

Skulder redovisas med positivt tecken samt tillgångar med negativt. Förändring avser förändring av det nominella beloppet från föregående månad. Redovisningen är baserad på affärsdag. Notera dock att utgivnings- och förfallodag avser likviddag.

Statsobligationer

Obligation	Utgivningsdag	Löptid	Duration	Förändring	Nominellt belopp, kr
SGB 1047 5% 1 Dec 20	2004-02-02	1,6	1,5	0	96 053 780 000
SGB 1054 3.5% 1 Jun 22	2011-02-14	3,1	2,9	0	103 630 500 000
SGB 1057 1.5% 13 Nov 23	2012-10-22	4,5	4,4	0	81 885 000 000
SGB 1058 2.5% 12 May 25	2014-02-03	6,0	5,6	750 000 000	63 126 000 000
SGB 1059 1.0% 12 Nov 26	2015-05-22	7,5	7,3	0	59 164 000 000
SGB 1060 0.75% 12 May 28	2017-01-27	9,0	8,7	500 000 000	44 013 000 000
SGB 1061 0.75% 12 Nov 29	2018-06-01	10,5	10,1	1 750 000 000	37 150 000 000
SGB 1056 2.25% 1 Jun 32	2012-03-20	13,1	11,5	0	20 000 000 000
SGB 1053 3.5% 30 Mar 39	2009-03-30	19,9	15,7	0	45 250 450 000
		6,6	6,2	3 000 000 000	550 272 730 000

Reala statsobligationer

Obligation	Utgivningsdag	Löptid	Duration	Inflationskompensation	Inkl. inflationskomp.	Förändring	Nominellt belopp, kr
SGB IL 3110 0.125% 1 Jun 19	2015-02-09	0,1	0,1	862 833 589	16 312 833 589	0	15 450 000 000
SGB IL 3102 4% 1 Dec 20	1996-06-06	1,6	1,5	11 050 718 708	42 555 768 708	-4 511 000 000	31 505 050 000
SGB IL 3108 0.25% 1 Jun 22	2011-09-20	3,1	3,1	2 171 718 622	36 328 718 622	0	34 157 000 000
SGB IL 3109 1% 1 Jun 25	2014-02-11	6,1	5,9	1 425 364 556	27 970 364 556	664 000 000	26 545 000 000
SGB IL 3112 0.125% 1 Jun 26	2016-02-15	7,1	7,1	1 022 220 902	19 538 220 902	1 080 000 000	18 516 000 000
SGB IL 3113 0.125% 1 Dec 27	2017-02-06	8,6	8,6	558 448 318	14 253 448 318	1 175 000 000	13 695 000 000
SGB IL 3104 3.5% 1 Dec 28	1999-04-22	9,6	8,5	8 112 899 287	35 874 189 287	310 000 000	27 761 290 000
SGB IL 3103 3.5% 1 Dec 28	1998-06-26	9,6	8,5	350 760	1 350 760	0	1 000 000
SGB IL 3111 0.125% 1 Jun 32	2015-04-30	13,1	13,0	1 085 875 269	17 690 875 269	0	16 605 000 000
		5,7	5,7	26 290 430 011	210 525 770 011	-1 282 000 000	184 235 340 000

Publika obligationer i utländsk valuta

Obligation	Utgivningsdag	Löptid	Duration	Utländsk valuta	Aktuell valutakurs	Förändring	Nominellt belopp, kr
EUB USD 1.500% 25 Jul 19	2017-07-25	0,2	0,2	2 750 000 000	26 150 300 000	0	22 781 550 000
EUB USD 1.125% 21 Oct 19	2016-10-21	0,5	0,5	3 000 000 000	28 527 600 000	0	26 488 500 000
EUB USD 1.625% 24 Mar 20	2015-03-24	0,9	0,9	2 000 000 000	19 018 400 000	0	17 267 112 500
EUB USD 1.625% 6 Apr 20	2017-04-06	0,9	0,9	2 000 000 000	19 018 400 000	0	17 711 600 000
EUB USD 1.875% 02 Nov 20	2017-11-02	1,5	1,5	2 500 000 000	23 773 000 000	0	20 573 750 000
EUB USD 2.375% 15 Feb 21	2018-02-15	1,8	1,8	3 000 000 000	28 527 600 000	0	24 086 400 000
EUB USD 1.25% 8 Sep 21	2016-09-08	2,4	2,3	2 000 000 000	19 018 400 000	0	17 080 800 000
EUB USD 2,5% 28 Feb 22	2019-02-28	2,8	2,8	2 000 000 000	19 018 400 000	0	18 699 000 000
EUB USD 2.375% 15 Feb 23	2018-01-11	3,8	3,7	3 000 000 000	28 527 600 000	0	24 396 900 000
EUB EUR 0.75% 2 May 19	2014-05-02	-	-	0	0	-20 402 744 918	0
EUB EUR 0.05% 12 Feb 20	2015-02-12	0,8	0,8	1 500 000 000	15 984 727 470	0	14 156 448 840
EUB EUR 0.125% 24 Apr 23	2018-01-24	4,0	4,0	4 000 000 000	42 625 939 920	0	39 302 711 760
ESB EUR 9.405% 28 Dec 26	1996-04-09	7,7	6,1	60 101 210	640 467 642	0	534 099 996
		2,0	2,0		270 830 835 032	-20 402 744 918	243 078 873 096

Privatplaceringar i utländsk valuta m.m.

Instrument	Löptid	Duration	Utländsk valuta	Aktuell valutakurs inkl. infl. kompensation	Förändring	Nominellt belopp, kr

PENNINGMARKNAD

Statsskuldväxlar

Statsskuldväxel	Utgivningsdag	Löptid	Duration	Förändring	Nominellt belopp, kr
STB 17 Apr 19	2019-01-11	-	-	-8 900 000 000	0
STB 15 May 19	2019-02-08	0,0	0,0	0	6 525 000 000
STB 19 Jun 19	2018-12-07	0,1	0,1	0	5 000 000 000
STB 17 Jul 19	2019-04-05	0,2	0,2	5 000 000 000	5 000 000 000
STB 18 Sep 19	2019-03-08	0,4	0,4	0	5 000 000 000
		0,2	0,2	-3 900 000 000	21 525 000 000

Likviditetsförvaltningsinstrument

Instrument	Bruttoskuld, kr	Förändring	Nominellt belopp, kr
Bankkonton, kronor	0	-519 150	-239 208
Bankkonton, utländsk valuta	12 225 903	-114 023 856	-106 090 060
Banklån mm	48 910 137 185	28 645 137 185	48 910 137 185
Banklån, konton mm	48 922 363 088	28 530 594 180	48 803 807 918
Repor, Reala statsobligationer	177 422 266	-397 993 341	-3 743 610 136
Repor, Statsobligationer	20 103 700 106	-9 338 572 620	20 103 700 106
Repor, Statsskuldväxlar	552 056 880	2 468 673 382	552 056 880
Repor, svenska statspapper	20 833 179 252	-7 267 892 579	16 912 146 850
Bostadsobligationer, innehav	0	1 224 000 000	0
Värdepappersinnehav	0	1 224 000 000	0
	69 755 542 340	22 486 701 601	65 715 954 768

Säkerheter

Instrument	Bruttoskuld, kr	Förändring	Nominellt belopp, kr
Credit Support Annex till ISDA, SEK	196 000 000	223 600 000	30 000 000
Credit Support Annex till ISDA, utländsk valuta	105 499 201	-1 151 028 673	-3 267 278 295
Marginalsäkerheter, Futures	0	-11 845 585	-138 638 373
Säkerheter under central motpartsclearing	3 703 000 527	110 171 314	1 992 706 176
	4 004 499 728	-829 102 944	-1 383 210 492

Summa: Penningmarknad

17 757 598 656 85 857 744 276

PRIVATMARKNAD

Premieobligationer

Obligation	Utgivningsdag	Löptid	Duration	Utgivet	Behållet	Förändring	Nominellt belopp, kr
SLB 2014:1 0.8% 7 Maj 19	2014-04-30	-	-	0	0	-2 036 365 000	0
SLB 2014:2 0.6% 2 Dec 21	2014-11-26	2,6	2,6	2 900 000 000	-10 515 000	0	2 889 485 000
		2,6	2,6	2 900 000 000	-10 515 000	-2 036 365 000	2 889 485 000

Riksgäldsspar

Kontoform	Förändring	Nominellt belopp, kr
Riksgäldsspar, nominellt	-2 273 527	31 738 407
Riksgäldsspar, reallt	-846 226	13 867 695
	-3 119 754	45 606 101

Summa: Privatmarknad

-2 039 484 754 2 935 091 101

ALLA MARKNADER INKL. FÖRVALTNINGSTILLGÅNGAR

Förändring Nominellt belopp

Summa nominella belopp. Under A på sidan 1.

-2 967 006 221 1 066 377 614 076

APPENDIX

Olika skuldslag, inklusive vidareutlåning och förvaltningsstillgångar

Skuldslag	Nominellt belopp	Aktuell valutakurs och uppräkningsbelopp	Löptid	Duration	Andel
Nominell kronskuld	550 351 411 506	550 351 411 506	5,71	5,66	64,1
Real kronskuld	184 249 207 695	210 539 637 705	5,71	5,73	24,5
Valutaskuld	86 616 459 276	98 106 975 426	1,97	0,02	11,4
	821 217 078 476	858 998 024 637	4,78	5,11	100,0

Nominell kronskuld, inklusive förvaltningsstillgångar

Instrument	Nominellt belopp, kr
Statsobligationer	550 272 730 000
Likviditetsförvaltning	60 517 907 642
Statsskuldväxlar	21 525 000 000
Privatmarknad	2 921 223 407
Säkerheter	2 022 783 688
Valutaterminer, SEK	-15 025 358 231
Swappar mellan SEK och utländsk valuta	-71 882 875 000
	550 351 411 506

Real kronskuld

Instrument	Nominellt belopp, kr	Inflationskompensation, kr	Real kronskuld, kr
Reala statsobligationer	184 235 340 000	26 290 430 011	210 525 770 011
Riksgäldsspar, reall	13 867 695	0	13 867 695
	184 249 207 695	26 290 430 011	210 539 637 705

Valutaskuld, inkl. vidareutlåning och penningmarknadstillgångar

Instrument	Nominellt belopp, kr	Valutakurseffekter, kr	Valutaskuld, kr
Publika obligationer, utländsk valuta	243 078 873 096	27 751 961 936	270 830 835 032
Swappar mellan SEK och utländsk valuta	71 882 875 000	12 006 273 866	83 889 148 866
Valutaterminer, SEK	15 025 358 231	-512 690 626	14 512 667 604
Likviditetsförvaltning	5 198 047 125	24 105 305	5 222 152 430
Övriga valutaskulder	-2 164 397	-372 002 540	-374 166 937
Säkerheter	-3 405 994 180	0	-3 405 994 180
Vidareutlåning	-245 160 535 600	-27 407 131 790	-272 567 667 390
	86 616 459 276	11 490 516 150	98 106 975 426

Valutaskuld exklusive vidareutlåning	331 776 994 876	38 897 647 940	370 674 642 816
--------------------------------------	-----------------	----------------	-----------------

Swappar, nominellt belopp

Förfalloår	Ränteswappar i kronor, kr	Ränteswappar mellan kronor och utländska valutor, kr	Ränteswappar totalt, kr
2019	12 100 000 000	-6 882 875 000	5 217 125 000
2020	20 650 000 000	10 000 000 000	30 650 000 000
2021	33 200 000 000	11 250 000 000	44 450 000 000
2022	25 000 000 000	12 500 000 000	37 500 000 000
2023	9 250 000 000	5 000 000 000	14 250 000 000
2024	5 000 000 000	2 500 000 000	7 500 000 000
2025	6 650 000 000	0	6 650 000 000
2026	2 000 000 000	0	2 000 000 000
2027	400 000 000	0	400 000 000
	114 250 000 000	34 367 125 000	148 617 125 000

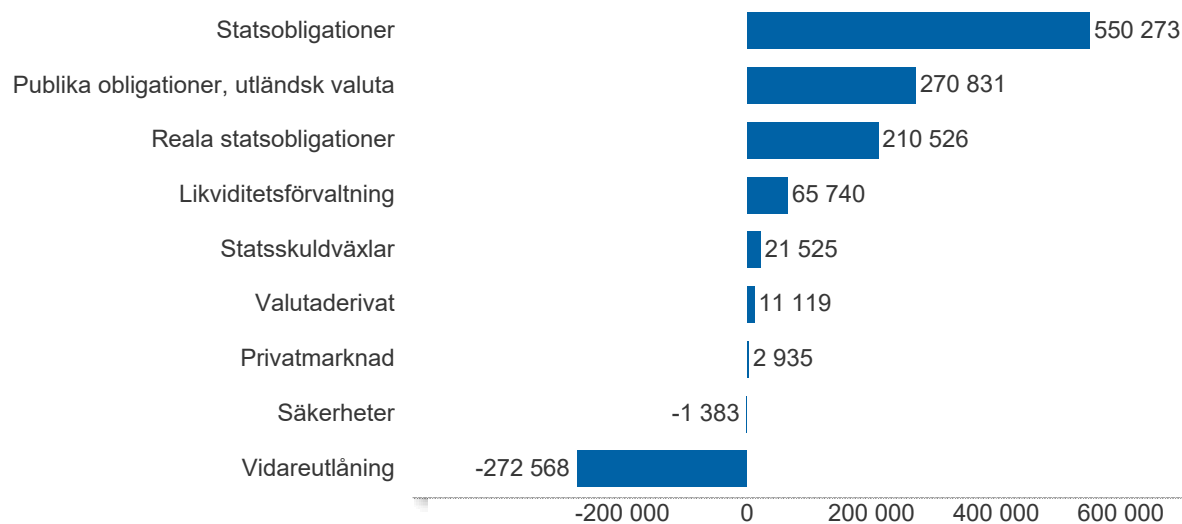
Skulder och tillgångar i likviditetsförvaltning och betalning av säkerheter

Instrument	Nominellt belopp	Bruttoskuld	Tillgångar	Aktuell valutakurs
Banklån, konton mm	48 803 807 918	48 922 363 088	-118 555 170	-118 555 170
Credit Support Annex till ISDA	-3 237 278 295	301 499 201	-3 538 777 496	-3 538 777 496
Marginalsäkerheter, Futures	-138 638 373	0	-138 638 373	-138 638 373
Repor, svenska statspapper	16 912 146 850	20 833 179 252	-3 921 032 402	-3 921 032 402
Säkerheter under central motpartsclearing	1 992 706 176	3 703 000 527	-1 710 294 351	-1 710 294 351
	64 332 744 276	73 760 042 068	-9 427 297 792	-9 427 297 792

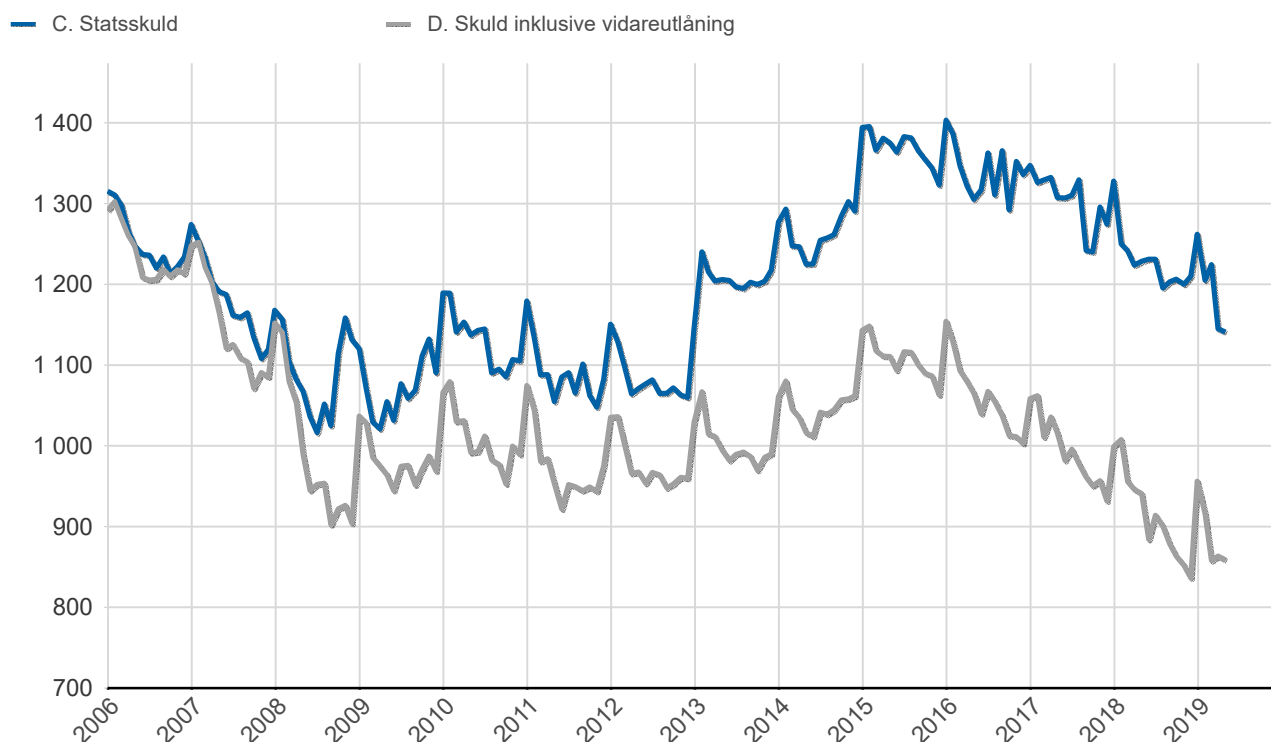
Översikt av statens skuld, mnkr

	A. Nominellt belopp	B. Aktuella valutakurser	Andel %	Löptid år	Duration år	C. Stats-skuld	D. Inkl. vidareutlåning	Andel %	D. Marknads-värde
Statsobligationer	550 273	550 273	48,6	6,6	6,2	550 273	550 273	64,1	632 513
Publika obligationer, utländsk valuta	243 079	270 831	23,9	2,0	2,0	270 831	270 831	31,5	271 350
Reala statsobligationer	184 235	210 526	18,6	5,7	5,7	210 526	210 526	24,5	254 440
Kapitalmarknad	977 587	1 031 629	91,2	5,2	5,1	1 031 629	1 031 629	120,1	1 158 302
Statsskuldväxlar	21 525	21 525	1,9	0,2	0,2	21 525	21 525	2,5	21 543
Likviditetsförvaltning	65 716	65 740	5,8	0,0	0,0	69 780	65 740	7,7	65 752
Säkerheter	-1 383	-1 383	-0,1	0,0	0,0	4 004	-1 383	-0,2	-1 258
Penningmarknad	85 858	85 882	7,6	0,1	0,0	95 309	85 882	10,0	86 038
Premieobligationer	2 889	2 889	0,3	2,6	2,6	2 889	2 889	0,3	2 965
Riksgäldsspar	46	46	0,0	0,8	0,8	46	46	0,0	46
Privatmarknad	2 935	2 935	0,3	2,6	2,5	2 935	2 935	0,3	3 010
Valutaderivat	-2	11 119	1,0	-	-13,7	11 119	11 119	1,3	7 780
Räntederivat	0	0	0,0	-	66,8	0	0	0,0	-4 904
Derivatmarknad	-2	11 119	1,0	-	-151,1	11 119	11 119	1,3	2 876
Vidareutlåning	0	0	0,0	-	-	0	-272 568	-31,7	-273 009
Vidareutlåning	0	0	0,0	-	-	0	-272 568	-31,7	-273 009
	1 066 378	1 131 566	100,0	4,8	4,4	1 140 993	858 998	100,0	977 218

D. Statens skuld inkl. vidareutlåning och förvaltningsstillgångar, mnkr

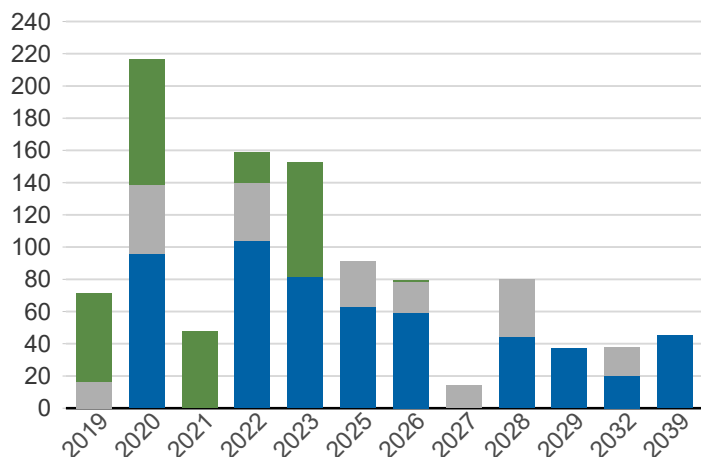


Statsskuld och Statens skuld inkl. vidareutlåning och förvaltningsstillgångar, mdkr



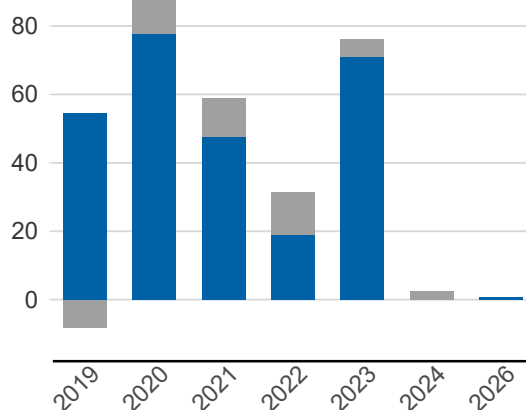
Kapitalmarknadsförfall, uppräknade belopp till aktuella valutakurser, mdkr

■ Obligationer, utländsk valuta ■ Statsobligationer
■ Reala statsobligationer

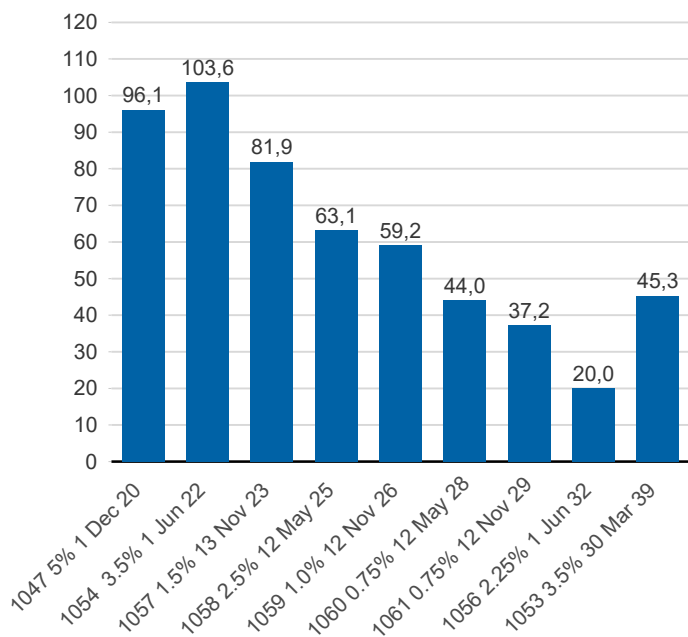


Valutaskuld på kapitalmarknaden inklusive swappar, aktuell valutakurs, mdkr

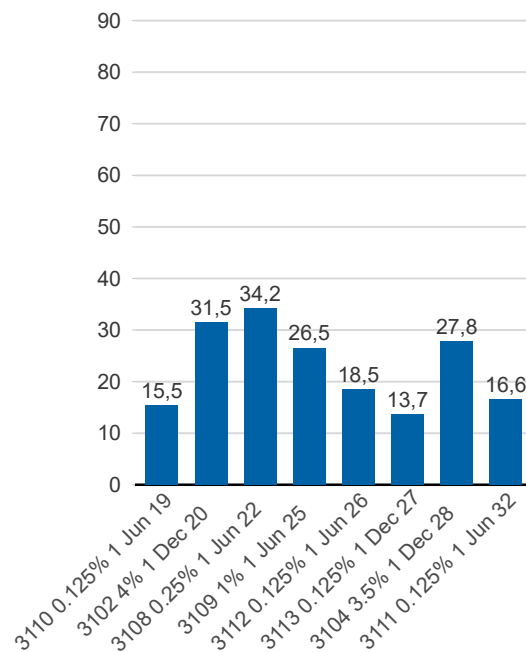
■ Ränteswappar mellan SEK och utländska valutor
■ Obligationer i utländsk valuta



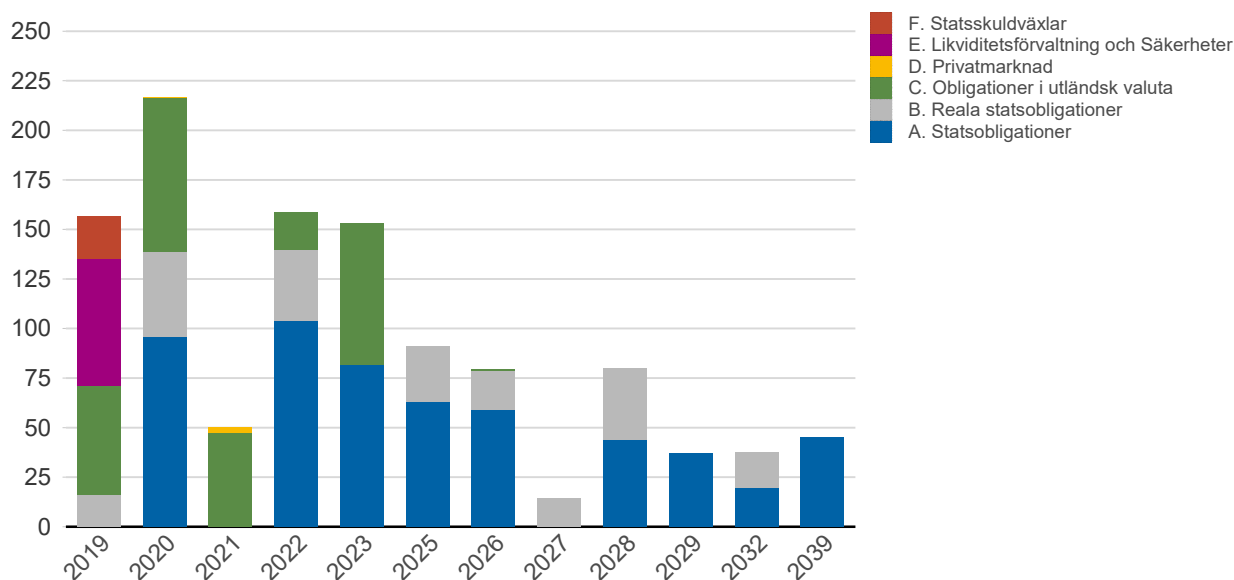
Statsobligationer, nominellt, mdkr



Reala statsobligationer, nominellt, mdkr

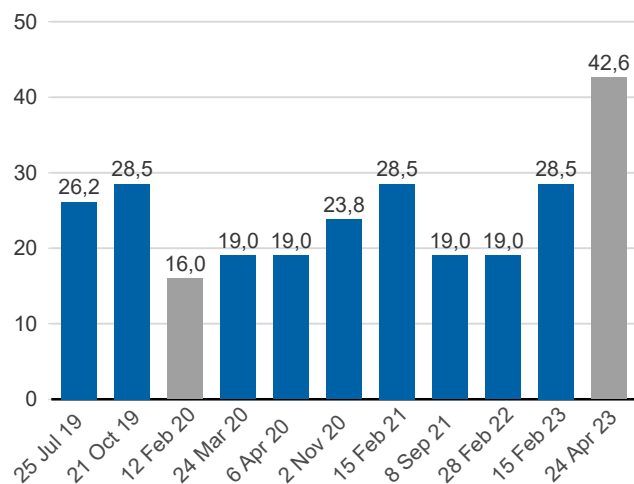


Förfalloprofil för hela skulden, aktuell valutakurs inkl. förvaltningstillgångar, mdkr



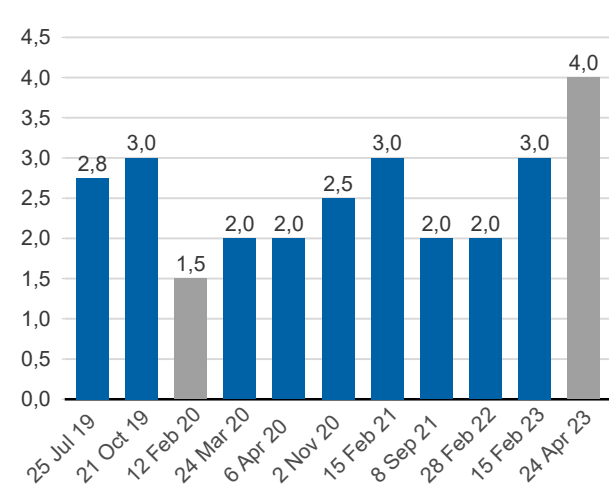
Publ. obligationer i euro och dollar, aktuell valutakurs, mdkr

■ EUR ■ USD



Publ. obligationer i euro och dollar, md i resp. valuta

■ EUR ■ USD



Vidareutlåning

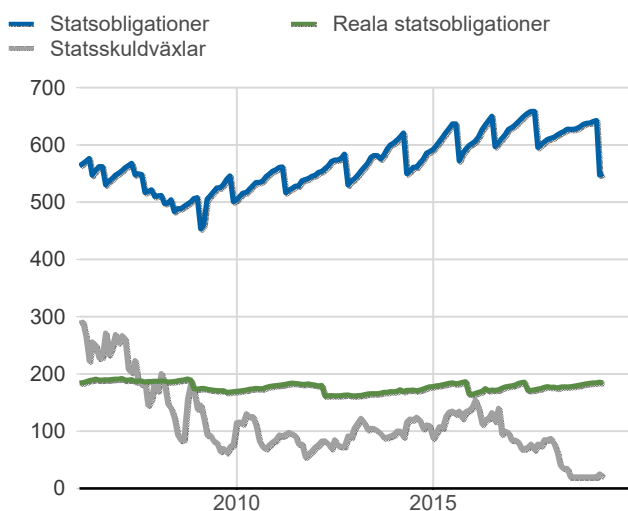
Mottagare	EUR	USD	Nominellt belopp	Aktuell valutakurs
Vidareutlåning till Riksbanken, kapitalmarknad	5 500 000 000	22 500 000 000	245 160 535 600	272 567 667 390
	5 500 000 000	22 500 000 000	245 160 535 600	272 567 667 390

Vidareutlåning till Riksbanken, förfall

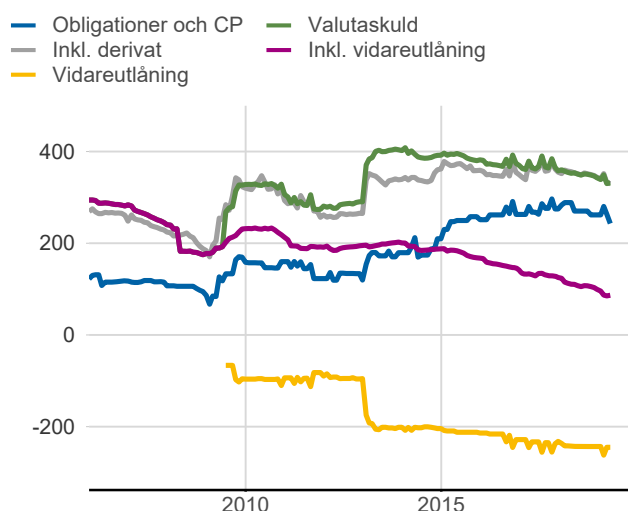
Aktuell valutakurs, kr	Penningmarknad	Kapitalmarknad	Belopp, kr
	0	272 567 667 390	272 567 667 390
Nominellt belopp, kr	Penningmarknad	Kapitalmarknad	Belopp, kr
2019-05-04	0	6 646 875 000	6 646 875 000
2019-05-09	0	6 622 500 000	6 622 500 000
2019-05-11	0	6 613 500 000	6 613 500 000
2019-07-25	0	22 781 550 000	22 781 550 000
2019-10-21	0	26 488 500 000	26 488 500 000
2020-02-12	0	14 156 448 840	14 156 448 840
2020-04-06	0	17 711 600 000	17 711 600 000
2020-11-02	0	20 573 750 000	20 573 750 000
2021-02-15	0	24 086 400 000	24 086 400 000
2021-09-08	0	17 080 800 000	17 080 800 000
2022-02-28	0	18 699 000 000	18 699 000 000
2023-02-15	0	24 396 900 000	24 396 900 000
2023-04-24	0	39 302 711 760	39 302 711 760
	0	245 160 535 600	245 160 535 600

Förfalldatum	Dollar	Euro
Nominellt belopp, respektive valuta		
2019-05-04	750 000 000	0
2019-05-09	750 000 000	0
2019-05-11	750 000 000	0
2019-07-25	2 750 000 000	0
2019-10-21	3 000 000 000	0
2020-02-12	0	1 500 000 000
2020-04-06	2 000 000 000	0
2020-11-02	2 500 000 000	0
2021-02-15	3 000 000 000	0
2021-09-08	2 000 000 000	0
2022-02-28	2 000 000 000	0
2023-02-15	3 000 000 000	0
2023-04-24	0	4 000 000 000
	22 500 000 000	5 500 000 000

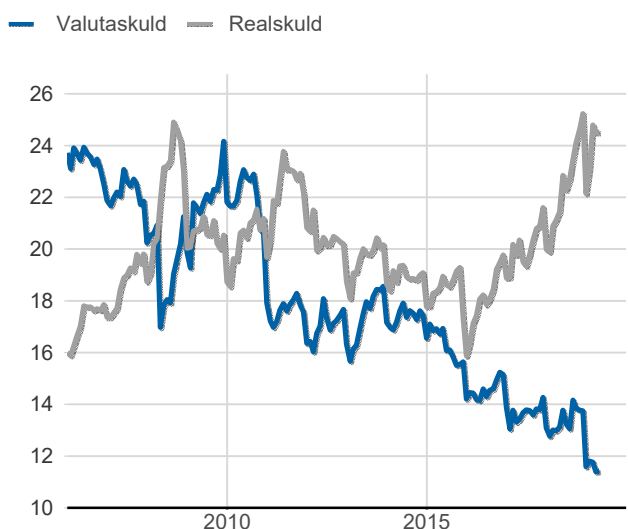
Statsobligationer, reala statsobligationer och statsskuldväxlar, nominella belopp, mdkr



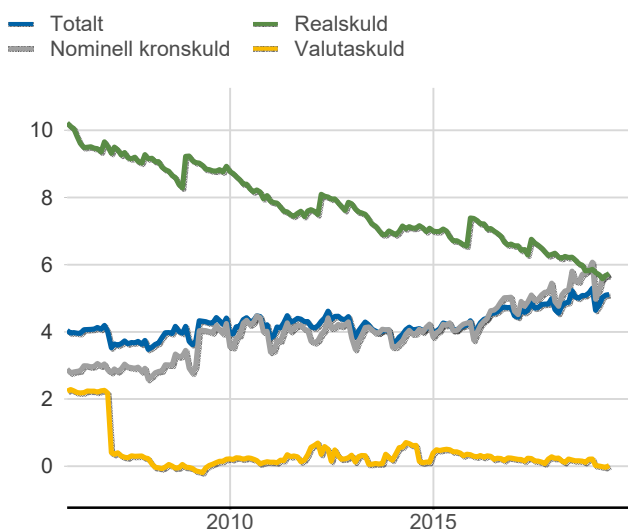
Valutaskuld inkl. vidareutlåning uppdelat på instrument, nominella belopp, mdkr



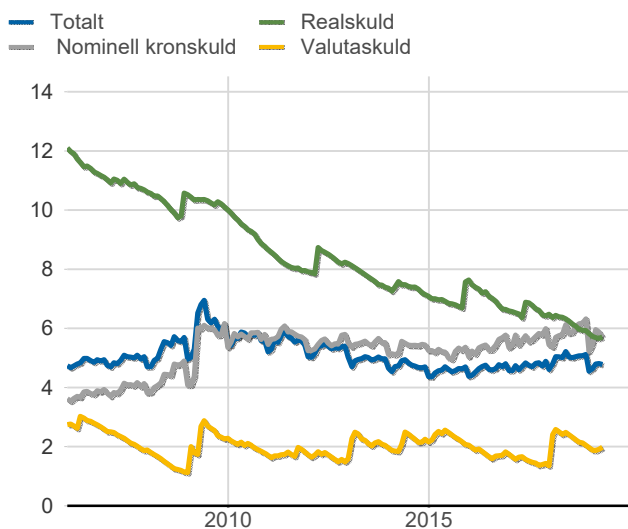
Skuldandelar, inklusive vidareutlåning, procent



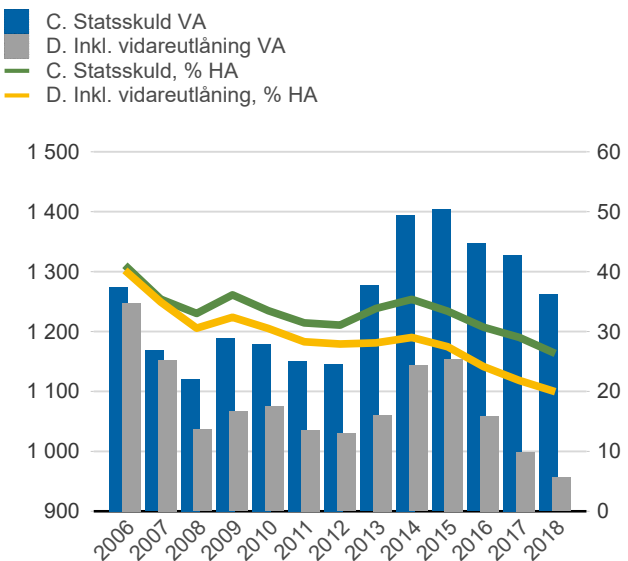
Duration för den totala skulden och respektive skuldslag, inkl. vidareutlåning, år



Återstående löptid till förfall, exklusive vidareutlåning, år



Statsskuld resp. Statens skuld inkl. vidareutlåning, mdkr och procent av BNP



Anm: Återstående löptid till förfall för valutaskulden avser endast obligationer och commercial paper.

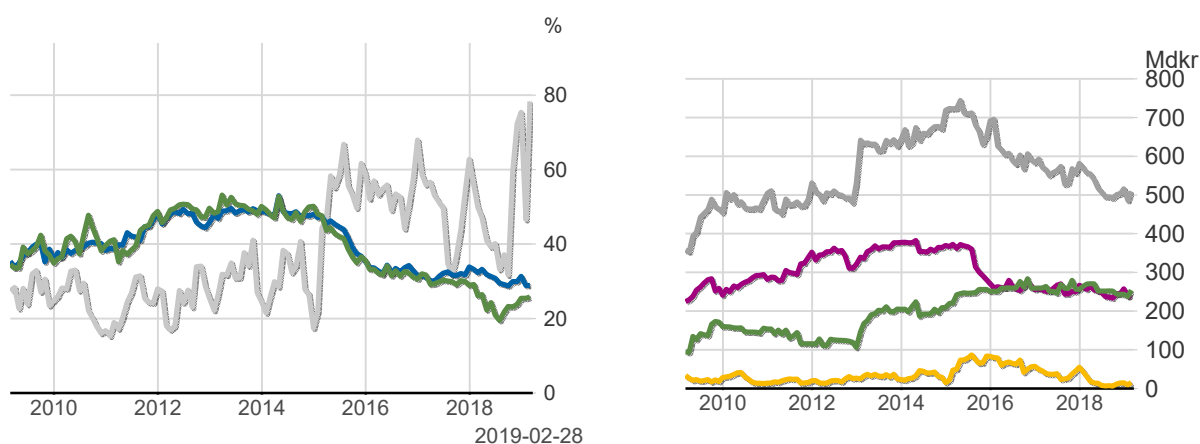
Finansiering av statens skuld, inklusive och exklusive finansiering av vidareutlåning, nominellt belopp, kr

Valuta	Instrument	Nominellt belopp	Procent	Exklusive vidareutlåning	Procent	Vidareutlåning
Kronor	Statsobligationer	550 272 730 000	51,6	550 272 730 000	67,0	0
	Reala statsobligationer	184 234 340 000	17,3	184 234 340 000	22,4	0
	Likviditetsförvaltning	60 517 907 642	5,7	60 517 907 642	7,4	0
	Statsskuldväxlar	21 525 000 000	2,0	21 525 000 000	2,6	0
	Premieobligationer	2 889 485 000	0,3	2 889 485 000	0,4	0
	Riksgäldsspar	45 606 101	0,0	45 606 101	0,0	0
	Övriga kapitalmarknadsskulder	1 000 000	0,0	1 000 000	0,0	0
	Säkerheter	2 022 783 688	0,2	2 022 783 688	0,2	0
			821 508 852 431	77,0	821 508 852 431	100,0
Utländsk valuta	Obligationer i utländsk valuta	243 078 873 096	22,8	-2 081 662 504	-0,3	245 160 535 600
	Likviditetsförvaltning	5 198 047 125	0,5	5 198 047 125	0,6	0
	Säkerheter	-3 405 994 180	-0,3	-3 405 994 180	-0,4	0
			244 870 926 042	23,0	-289 609 558	-0,0
		1 066 379 778 473	100,0	821 219 242 873	100,0	245 160 535 600

Utlandets innehav av statspapper m.m., procent respektive mdkr

— Statsskuldväxlar
— Obligationer före repotransaktioner, SEK
— Obligationer efter repotransaktioner, SEK

— Uppskattad summa värdepapper
— Statsobligationer
— Obligationer, utl. valuta, uppskattat
— Statsskuldväxlar



Anm: Uppgifterna för likviditetsinstrument samt säkerheter är schablonmässigt uppskattade.
 Källa: Statistiska centralbyrån och Riksgälden

Statsobligationer, reala statsobligationer och obligationer i utländsk valuta

Instrument	Obligationer	Serie	Valuta	ISIN-nummer	ISIN US 144A	Kupong-ränta	Utgivningsdag	Förfallodag	Ursprunglig löptid	Volym resp. valuta	
Statsobligationer	SGB 1047 5% 1 Dec 20	1047	SEK	SE0001149311	-	5	2004-02-02	2020-12-01	16,8	96 053 780 000	
	SGB 1054 3.5% 1 Jun 22	1054	SEK	SE0003784461	-	3,5	2011-02-14	2022-06-01	11,3	103 630 500 000	
	SGB 1057 1.5% 13 Nov 23	1057	SEK	SE0004869071	-	1,5	2012-10-22	2023-11-13	11,1	81 885 000 000	
	SGB 1058 2.5% 12 May 25	1058	SEK	SE0005676608	-	2,5	2014-02-03	2025-05-12	11,3	63 126 000 000	
	SGB 1059 1.0% 12 Nov 26	1059	SEK	SE0007125927	-	1	2015-05-22	2026-11-12	11,5	59 164 000 000	
	SGB 1060 0.75% 12 May 28	1060	SEK	SE0009496367	-	0,75	2017-01-27	2028-05-12	11,3	44 013 000 000	
	SGB 1061 0.75% 12 Nov 29	1061	SEK	SE0011281922	-	0,75	2018-06-01	2029-11-12	11,5	37 150 000 000	
	SGB 1056 2.25% 1 Jun 32	1056	SEK	SE0004517290	-	2,25	2012-03-20	2032-06-01	20,2	20 000 000 000	
	SGB 1053 3.5% 30 Mar 39	1053	SEK	SE0002829192	-	3,5	2009-03-30	2039-03-30	30,0	45 250 450 000	
	Reala statsobligationer	SGB IL 3110 0.125% 1 Jun 19	3110	SEK	SE0006758736	-	0,125	2015-02-09	2019-06-01	4,3	15 450 000 000
		SGB IL 3102 4% 1 Dec 20	3102	SEK	SE0000317943	-	4	1996-06-06	2020-12-01	24,5	31 505 050 000
		SGB IL 3108 0.25% 1 Jun 22	3108	SEK	SE0004211084	-	0,25	2011-09-20	2022-06-01	10,7	34 157 000 000
		SGB IL 3109 1% 1 Jun 25	3109	SEK	SE0005703550	-	1	2014-02-11	2025-06-01	11,3	26 545 000 000
SGB IL 3112 0.125% 1 Jun 26		3112	SEK	SE0008014062	-	0,125	2016-02-15	2026-06-01	10,3	18 516 000 000	
SGB IL 3113 0.125% 1 Dec 27		3113	SEK	SE0009548704	-	0,125	2017-02-06	2027-12-01	10,8	13 695 000 000	
SGB IL 3104 3.5% 1 Dec 28		3104	SEK	SE0000556599	-	3,5	1999-04-22	2028-12-01	29,6	27 761 290 000	
SGB IL 3103 3.5% 1 Dec 28		3103	SEK	SE0000479453	-	3,5	1998-06-26	2028-12-01	30,5	1 000 000	
SGB IL 3111 0.125% 1 Jun 32	3111	SEK	SE0007045745	-	0,125	2015-04-30	2032-06-01	17,1	16 605 000 000		
Publika obligationer, utländsk valuta	EUB USD 1.500% 25 Jul 19		USD	XS1650589259	US87020DBA19	1,5	2017-07-25	2019-07-25	2,0	2 750 000 000	
	EUB USD 1.125% 21 Oct 19		USD	XS1506497574	US87020DAY04	1,125	2016-10-21	2019-10-21	3,0	3 000 000 000	
	EUB EUR 0.05% 12 Feb 20		EUR	XS1189262345	XS1189262428	0,05	2015-02-12	2020-02-12	5,0	1 500 000 000	
	EUB USD 1.625% 24 Mar 20		USD	XS1207317428	US87020DAT19	1,625	2015-03-24	2020-03-24	5,0	2 000 000 000	
	EUB USD 1.625% 6 Apr 20		USD	XS1590796436	US87020DAZ78	1,625	2017-04-06	2020-04-06	3,0	2 000 000 000	
	EUB USD 1.875% 02 Nov 20		USD	XS1709538356	US87020DBB91	1,875	2017-11-02	2020-11-02	3,0	2 500 000 000	
	EUB USD 2.375% 15 Feb 21		USD	XS1771768428	US87020DBE31	2,375	2018-02-15	2021-02-15	3,0	3 000 000 000	
	EUB USD 1.25% 8 Sep 21		USD	XS1485745886	US87020DAX21	1,25	2016-09-08	2021-09-08	5,0	2 000 000 000	
	EUB USD 2.5% 28 Feb 22		USD	XS1957338640	US87020DBF06	2,5	2019-02-28	2022-02-28	3,0	2 000 000 000	
	EUB USD 2.375% 15 Feb 23		USD	XS1748232862	US87020DBC74	2,375	2018-01-11	2023-02-15	5,1	3 000 000 000	
	EUB EUR 0.125% 24 Apr 23		EUR	XS1756338551	XS1756338202	0,125	2018-01-24	2023-04-24	5,2	4 000 000 000	
	ESB EUR 9.405% 28 Dec 26		EUR	ES0273315038		-	9,405	1996-04-09	2026-12-28	30,7	60 101 210

SKULDANDELAR OCH LÖPTIDER SOM DE MÄTS I STYRNINGEN AV FÖRVALTNINGEN

Regeringen beslutar om riktvärden för statsskuldens löptid och fördelningen mellan skuldslagen Nominell kronskuld, Real kronskuld och Valutaskuld.

Det skuldmått som används vid riskstyrningen är statens uppräknade skuldbelopp till aktuell valutakurs inklusive fordringar i vidareutlåning och förvaltningstillgångar. Positioner som tas i derivat för att aktivt ändra exponeringen i skulden ingår inte i beräkningarna. Derivattransaktioner som påverkar fördelningen mellan skuldslagen ingår däremot.

Löptiden mäts med duration (Macaulay). Tabellen visar det skuldmått som används i riskstyrningen som ett månadsgenomsnitt.

Andelar och löptid (duration) i Riksgäldens riskstyrning

	Skuldmått riskstyrning	Andelar månadsgenomsnitt	Duration månadsgenomsnitt
Nominell kronskuld	539 309 181 898	62,8	5,73
Real kronskuld	210 553 365 225	24,5	5,71
Valutaskuld	108 851 793 987	12,7	0,13
	858 714 341 110	100,0	5,10

Löptid (duration), år, månadsgenomsnitt

Riktvärdena för löptiderna (duration) är fr.o.m. 2019:

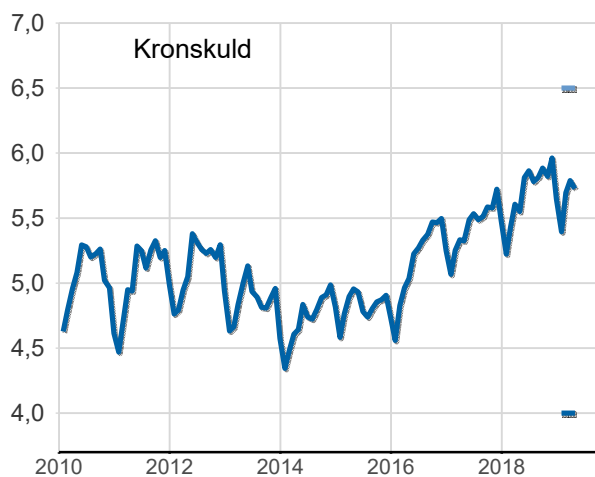
Kronskuld, inom intervallet: 4-6,5 år

Nominell kronskuld, inom intervallet: 4,5-6 år

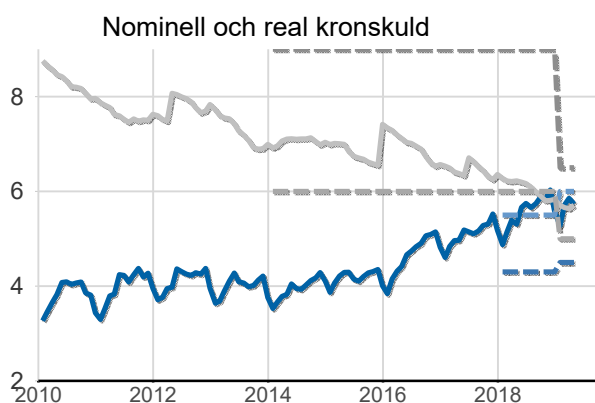
Real kronskuld, inom intervallet: 5-6,5 år

Valutaskuld: 0-1 år

- Kronskuld, år
- Övre riktvärdet, år
- Undre riktvärdet, år



- Nominell kronskuld, år
- Övre riktvärdet nominell skuld, år
- Undre riktvärdet nominell skuld, år
- Realskuld, år
- Övre riktvärdet realskuld, år
- Undre riktvärdet realskuld, år



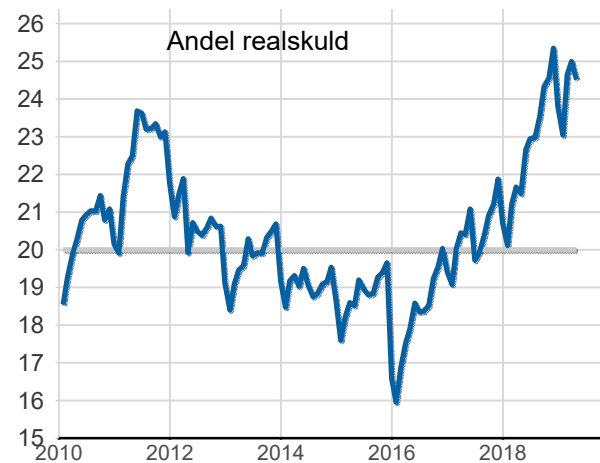
Skuldandelar, %, månadsgenomsnitt

Riktvärdena för skuldandelarna är fr.o.m. 2019:

Real kronskuld: 20 %

Valutaskuld: 20 mdkr lägre skuld i USD, EUR, CAD och GBP än föregående år exkl. valutakursförändringar

- Riktvärde för realskuden, %
- Realskuld, %



- Valutaskuld till ursprunglig valutakurs, mdkr
- Valutaskuld till aktuell valutakurs, mdkr

