



# Sveriges statsskuld

30 april 2020

## STATSSKULD

	Förändring från föregående månad	Utestående belopp, kr
A. Nominellt belopp, inkl. förvaltningstillgångar	21 538 314 036	1 044 634 129 040
Upplupen inflationskompensation (uppräkningsbelopp)	903 466 952	23 772 609 274
Valutakurseffekter	-7 087 159 373	27 826 266 163
B. Nominellt uppräknat belopp till aktuell valutakurs inkl. förvaltningstillgångar	15 354 621 615	1 096 233 004 478
Förvaltningstillgångar, aktuell valutakurs	14 317 903 101	51 921 362 427
Officiellt mått på statens bruttoskuld:		
<b>C. STATSSKULD</b>	<b>29 672 524 716</b>	<b>1 148 154 366 905</b>

## STATENS SKULD INKL. VIDAREUTLÅNING OCH FÖRVALTNINGSTILLGÅNGAR

	Förändring från föregående månad	Utestående belopp, kr
Vidareutlåning	22 542 476 250	-200 454 482 550
Förvaltningstillgångar	-14 317 903 101	-51 921 362 427
D. Statens skuld inklusive vidareutlåning och förvaltningstillgångar	37 897 097 865	895 778 521 928

Statsskulden beräknas som värdet av utestående skuldinstrument, i huvudsak obligationer och statsskuldväxlar, vid rapporteringstidpunkten beräknat enligt fastlagda principer; se nedan. Inom ramen för skuldförvaltningen finns också vissa tillgångar. Det är medel som tillfälligt placeras på penningmarknaden till dess de används för att betala utgifter i statsbudgeten eller förfallande lån. Tillgångarna innebär att den reella skulden är mindre än summan av utestående skuldinstrument. I denna rapport presenteras både skulder och tillgångar eftersom vår ambition är att uppnå en rättvisande och transparent redovisning av statens skuldsättning.

Nominellt belopp (under A ovan) avser summan av de belopp som Riksgälden åtar sig att betala när ett skuldinstrument förfaller respektive erhåller vid förfall om det är frågan om en tillgång. Beloppet redovisas i kronor till valutakursen vid upplåningstillfället. Nästa steg i beräkningen av statsskulden (under B ovan) är att redovisa de nominella beloppen till aktuell valutakurs och lägga till upplupen inflationskompensation avseende utestående reala statsobligationer (Uppräknat belopp). Dessa mått visar statens skuld när hänsyn tas till de tillgångar som hanteras inom skuldförvaltningen.

Det officiella måttet på statsskulden (under C ovan) är definierat utifrån principer fastlagda på EU-nivå. Det redovisar statens bruttoskuld, utan hänsyn till tillgångar. För att ta fram det måttet adderas finansiella förvaltningstillgångar till måttet B.

Riksgälden redovisar även "Statens skulder inklusive vidareutlåning och förvaltningstillgångar" (under D ovan). Här inkluderas inte bara förvaltningstillgångar utan även vissa andra finansiella tillgångar, nämligen vidareutlåning till Riksbanken och utländska stater. Detta mått används i styrningen av statsskulden enligt riktlinjer som beslutas av regeringen och i vår interna riskhantering. Vidareutlåning utgör en fordran för staten, men är inte på samma sätt som tillgångar i penningmarknaden tillgänglig för betalning av statens utgifter.

Skulder redovisas med positivt tecken samt tillgångar med negativt. Förändring avser förändring av det nominella beloppet från föregående månad. Redovisningen är baserad på affärsdag. Notera dock att utgivnings- och förfallodag avser likviddag.

## KAPITALMARKNAD

### Statsobligationer

Obligation	Utgivningsdag	Löptid	Duration	Förändring	Nominellt belopp, kr
SGB 1047 5% 1 Dec 20	2004-02-02	0,6	0,6	0	96 053 780 000
SGB 1054 3.5% 1 Jun 22	2011-02-14	2,1	2,0	0	103 630 500 000
SGB 1057 1.5% 13 Nov 23	2012-10-22	3,5	3,4	0	86 885 000 000
SGB 1058 2.5% 12 May 25	2014-02-03	5,0	4,7	0	67 126 000 000
SGB 1059 1.0% 12 Nov 26	2015-05-22	6,5	6,3	0	60 664 000 000
SGB 1060 0.75% 12 May 28	2017-01-27	8,0	7,8	0	45 513 000 000
SGB 1061 0.75% 12 Nov 29	2018-06-01	9,5	9,2	0	50 839 000 000
SGB 1062 0.125% 12 May 31	2020-03-27	11,0	10,9	5 000 000 000	8 640 000 000
SGB 1056 2.25% 1 Jun 32	2012-03-20	12,1	10,7	0	21 500 000 000
SGB 1053 3.5% 30 Mar 39	2009-03-30	18,9	15,2	0	45 750 450 000
		5,8	5,7	5 000 000 000	586 601 730 000

### Reala statsobligationer

Obligation	Utgivningsdag	Löptid	Duration	Inflationskompensation	Inkl. inflationskomp.	Förändring	Nominellt belopp, kr
SGB IL 3102 4% 1 Dec 20	1996-06-06	0,6	0,6	8 470 207 028	31 719 437 028	0	23 249 230 000
SGB IL 3108 0.25% 1 Jun 22	2011-09-20	2,1	2,1	1 872 217 245	27 084 217 245	-918 000 000	25 212 000 000
SGB IL 3109 1% 1 Jun 25	2014-02-11	5,1	4,9	1 756 132 709	29 078 132 709	-500 000 000	27 322 000 000
SGB IL 3112 0.125% 1 Jun 26	2016-02-15	6,1	6,0	1 444 548 216	23 397 548 216	0	21 953 000 000
SGB IL 3113 0.125% 1 Dec 27	2017-02-06	7,6	7,5	814 100 715	16 706 100 715	0	15 892 000 000
SGB IL 3103 3.5% 1 Dec 28	1998-06-26	8,6	7,7	364 322	1 364 322	0	1 000 000
SGB IL 3104 3.5% 1 Dec 28	1999-04-22	8,6	7,7	7 867 234 928	33 643 524 928	90 000 000	25 776 290 000
SGB IL 3114 0.125% 1 Jun 30	2020-02-10	10,1	10,0	-46 838 691	7 972 161 309	250 000 000	8 019 000 000
SGB IL 3111 0.125% 1 Jun 32	2015-04-30	12,1	12,0	1 594 642 802	22 551 642 802	1 389 000 000	20 957 000 000
		6,0	5,9	23 772 609 274	192 154 129 274	311 000 000	168 381 520 000

### Publika obligationer i utländsk valuta

Obligation	Utgivningsdag	Löptid	Duration	Utländsk valuta	Aktuell valutakurs	Förändring	Nominellt belopp, kr
EUB USD 1.625% 6 Apr 20	2017-04-06	-	-	0	0	-17 711 600 000	0
EUB USD 1.875% 02 Nov 20	2017-11-02	0,5	0,5	2 500 000 000	24 416 250 000	0	20 573 750 000
EUB USD 2.375% 15 Feb 21	2018-02-15	0,8	0,8	3 000 000 000	29 299 500 000	0	24 086 400 000
EUB USD 1.25% 8 Sep 21	2016-09-08	1,4	1,3	2 000 000 000	19 533 000 000	0	17 080 800 000
EUB USD 2,5% 28 Feb 22	2019-02-28	1,8	1,8	2 000 000 000	19 533 000 000	0	18 699 000 000
EUB USD 0.75% 30 Mar 22	2020-03-30	1,9	1,9	2 000 000 000	19 533 000 000	0	20 501 400 000
EUB USD 2.375% 15 Feb 23	2018-01-11	2,8	2,7	3 000 000 000	29 299 500 000	0	24 396 900 000
EUB EUR 0.125% 24 Apr 23	2018-01-24	3,0	3,0	4 000 000 000	42 792 896 400	0	39 302 711 760
ESB EUR 9.405% 28 Dec 26	1996-04-09	6,7	5,5	33 205 918	355 244 348	0	295 090 240
		1,9	1,9		184 762 390 748	-17 711 600 000	164 936 052 000

### Privatplaceringar i utländsk valuta m.m.

Instrument	Löptid	Duration	Utländsk valuta	Aktuell valutakurs inkl. infl. kompensation	Förändring	Nominellt belopp, kr

Summa: Kapitalmarknad

-12 400 600 000

919 919 302 000

## PENNINGMARKNAD

### Statsskuldväxlar

Statsskuldväxel	Utgivningsdag	Löptid	Duration	Förändring	Nominellt belopp, kr
STB 15 Apr 20	2020-01-10	-	-	-5 000 000 000	0
STB 20 May 20	2020-02-07	0,1	0,0	7 500 000 000	12 500 000 000
STB 17 Jun 20	2019-12-13	0,1	0,1	5 000 000 000	10 000 000 000
STB 15 Jul 20	2020-04-03	0,2	0,2	7 500 000 000	7 500 000 000
STB 16 Sep 20	2020-03-06	0,4	0,4	0	5 000 000 000
		0,2	0,1	15 000 000 000	35 000 000 000

### Likviditetsförvaltningsinstrument

Instrument	Bruttoskuld, kr	Förändring	Nominellt belopp, kr
Bankkonton, kronor	0	-483 884	-483 884
Bankkonton, utländsk valuta	7 965 885	-2 701 070 513	-2 477 379 459
Banklån mm	38 740 775 000	-15 120 225 000	38 740 775 000
Banklån, konton mm	38 748 740 885	-17 821 779 397	36 262 911 658
Commercial paper, utländsk valuta	53 035 536 240	37 048 873 500	53 035 536 240
Commercial paper, utländsk valuta	53 035 536 240	37 048 873 500	53 035 536 240
Repor, Reala statsobligationer	406 818 826	-6 165 148 892	-11 254 266 722
Repor, Statsobligationer	43 660 409 036	4 771 539 210	22 687 562 680
Repor, Statsskuldväxlar	34 006 234	-2 068 153 652	-3 309 236 670
Repor, svenska statspapper	44 101 234 096	-3 461 763 334	8 124 059 288
Bostadsobligationer, innehav	0	0	-2 200 000 000
Statspapper, innehav av andra staters	0	538 957 179	-5 931 031 081
Värdepappersinnehav	0	538 957 179	-8 131 031 081
	135 885 511 221	16 304 287 948	89 291 476 104

### Säkerheter

Instrument	Bruttoskuld, kr	Förändring	Nominellt belopp, kr
Credit Support Annex till ISDA, SEK	0	684 000 000	-818 000 000
Credit Support Annex till ISDA, utländsk valuta	149 775 137	1 821 291 930	-2 967 687 365
Marginalsäkerheter, Futures	0	27 473 988	-151 973 242
Säkerheter under central motpartsclearing	2 742 894 789	106 672 657	1 455 995 398
	2 892 669 926	2 639 438 575	-2 481 665 210

Summa: Penningmarknad

33 943 726 523 121 809 810 894

## PRIVATMARKNAD

### Premieobligationer

Obligation	Utgivningsdag	Löptid	Duration	Utgivet	Behållet	Förändring	Nominellt belopp, kr
SLB 2014:2 0.6% 2 Dec 21	2014-11-26	1,6	1,6	2 900 000 000	-10 515 000	0	2 889 485 000
		1,6	1,6	2 900 000 000	-10 515 000	0	2 889 485 000

### Riksgäldsspar

Kontoform	Förändring	Nominellt belopp, kr
Riksgäldsspar, nominellt	-3 764 632	13 226 425
Riksgäldsspar, reallt	-861 218	4 799 899
	-4 625 850	18 026 324

Summa: Privatmarknad

-4 625 850 2 907 511 324

## ALLA MARKNADER INKL. FÖRVALTNINGSTILLGÅNGAR

Förändring Nominellt belopp

Summa nominella belopp. Under A på sidan 1.

21 538 314 036 1 044 634 129 040

## APPENDIX

### Olika skuldslag, inklusive vidareutlåning och förvaltningstillgångar

Skuldslag	Nominellt belopp	Aktuell valutakurs och uppräkningsbelopp	Löptid	Duration	Andel
Nominell kronskuld	614 026 069 616	614 026 069 616	5,09	5,10	68,5
Real kronskuld	168 386 319 899	192 158 929 174	6,03	5,91	21,5
Valutaskuld	81 594 115 024	89 593 523 138	1,58	-0,04	10,0
	864 006 504 540	895 778 521 928	4,49	4,82	100,0

### Nominell kronskuld, inklusive förvaltningstillgångar

Instrument	Nominellt belopp, kr
Statsobligationer	586 601 730 000
Likviditetsförvaltning	42 146 575 404
Statsskuldväxlar	35 000 000 000
Privatmarknad	2 902 711 425
Säkerheter	638 058 279
Valutaterminer, SEK	-17 013 005 492
Swappar mellan SEK och utländsk valuta	-36 250 000 000
	614 026 069 616

### Real kronskuld

Instrument	Nominellt belopp, kr	Inflationskompensation, kr	Real kronskuld, kr
Reala statsobligationer	168 381 520 000	23 772 609 274	192 154 129 274
Riksgäldsspar, realt	4 799 899	0	4 799 899
	168 386 319 899	23 772 609 274	192 158 929 174

### Valutaskuld, inkl. vidareutlåning och penningmarknadstillgångar

Instrument	Nominellt belopp, kr	Valutakurseffekter, kr	Valutaskuld, kr
Publika obligationer, utländsk valuta	164 936 052 000	19 826 338 748	184 762 390 748
Likviditetsförvaltning	47 144 900 700	-1 125 454 764	46 019 445 936
Swappar mellan SEK och utländsk valuta	36 250 000 000	9 089 487 822	45 339 487 822
Valutaterminer, SEK	17 013 005 492	160 698 958	17 173 704 450
Räntederivat	75 968	333	76 301
Övriga valutaskulder	-2 571 146	-124 804 935	-127 376 080
Säkerheter	-3 119 723 489	-0	-3 119 723 489
Vidareutlåning	-180 627 624 500	-19 826 858 050	-200 454 482 550
	81 594 115 024	7 999 408 113	89 593 523 138

Valutaskuld exklusive vidareutlåning	262 221 739 524	27 826 266 163	290 048 005 688
--------------------------------------	-----------------	----------------	-----------------

### Swappar, nominellt belopp

Förfalloår	Ränteswappar i kronor, kr	Ränteswappar mellan kronor och utländska valutor, kr	Ränteswappar totalt, kr
2020	14 400 000 000	7 000 000 000	21 400 000 000
2021	33 200 000 000	11 250 000 000	44 450 000 000
2022	25 400 000 000	12 500 000 000	37 900 000 000
2023	12 100 000 000	5 000 000 000	17 100 000 000
2024	6 950 000 000	2 500 000 000	9 450 000 000
2025	6 650 000 000	0	6 650 000 000
2026	2 000 000 000	0	2 000 000 000
2027	400 000 000	0	400 000 000
	101 100 000 000	38 250 000 000	139 350 000 000

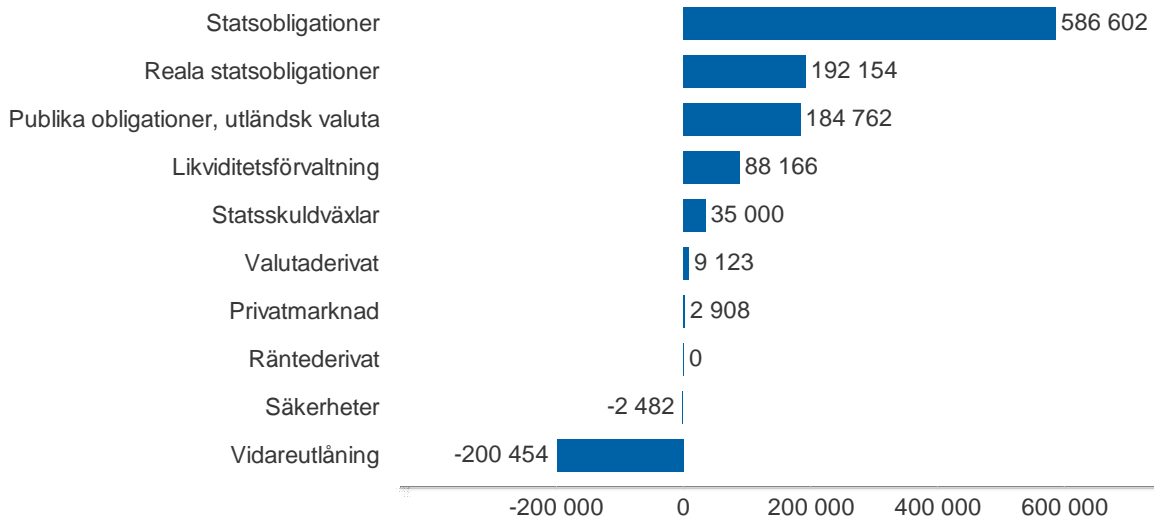
### Skulder och tillgångar i likviditetsförvaltning och betalning av säkerheter

Instrument	Nominellt belopp	Bruttoskuld	Tillgångar	Aktuell valutakurs
Banklån, konton mm	36 262 911 658	38 748 740 885	-2 485 829 228	-2 485 829 228
Commercial paper, utländsk valuta	53 035 536 240	53 035 536 240	0	0
Credit Support Annex till ISDA	-3 785 687 365	149 775 137	-3 935 462 503	-3 935 462 503
Marginalsäkerheter, Futures	-151 973 242	0	-151 973 242	-151 973 242
Repor, svenska statspapper	8 124 059 288	44 101 234 096	-35 977 174 808	-35 977 174 808
Säkerheter under central motpartsclearing	1 455 995 398	2 742 894 789	-1 286 899 391	-1 286 899 391
Värdepappersinnehav	-8 131 031 081	0	-8 131 031 081	-8 084 023 255
	86 809 810 894	138 778 181 148	-51 968 370 253	-51 921 362 427

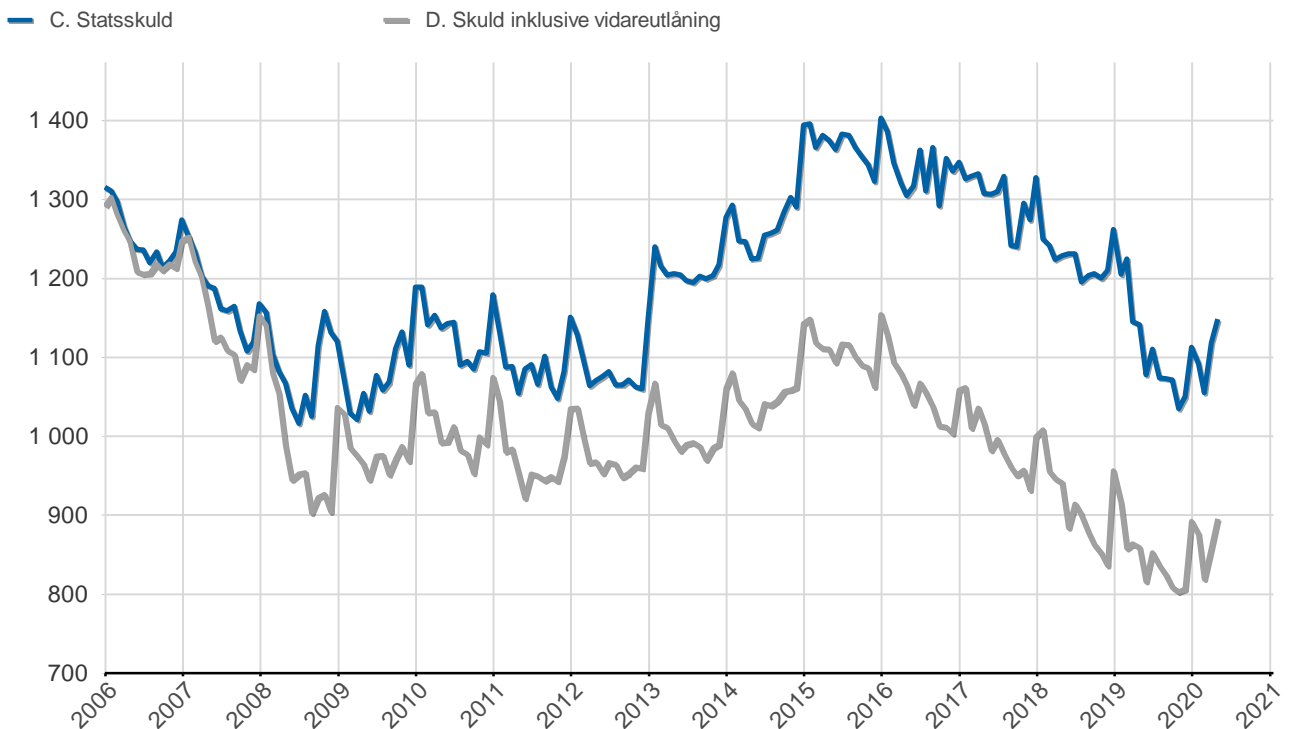
## Översikt av statens skuld, mnkr

	A. Nominellt belopp	B. Aktuella valutakurser	Andel %	Löptid år	Duration år	C. Stats-skuld	D. Inkl. vidareutlåning	Andel %	D. Marknads-värde
Statsobligationer	586 602	586 602	53,5	5,8	5,7	586 602	586 602	65,5	667 427
Publika obligationer, utländsk valuta	164 936	184 762	16,9	1,9	1,9	184 762	184 762	20,6	189 756
Reala statsobligationer	168 382	192 154	17,5	6,0	5,9	192 154	192 154	21,5	222 672
Kapitalmarknad	919 919	963 518	87,9	5,1	5,0	963 518	963 518	107,6	1 079 854
Statsskuldväxlar	35 000	35 000	3,2	0,2	0,1	35 000	35 000	3,9	35 007
Likviditetsförvaltning	89 291	88 166	8,0	0,1	0,1	134 713	88 166	9,8	88 225
Säkerheter	-2 482	-2 482	-0,2	0,0	0,0	2 893	-2 482	-0,3	-2 355
Penningmarknad	121 810	120 684	11,0	0,1	0,1	172 606	120 684	13,5	120 877
Premieobligationer	2 889	2 889	0,3	1,6	1,6	2 889	2 889	0,3	2 925
Riksgäldsspar	18	18	0,0	0,3	0,3	18	18	0,0	18
Privatmarknad	2 908	2 908	0,3	1,6	1,6	2 908	2 908	0,3	2 943
Valutaderivat	-3	9 123	0,8	-	-8,5	9 123	9 123	1,0	6 972
Räntederivat	0	0	0,0	-	64,9	0	0	0,0	-3 467
Derivatmarknad	-2	9 123	0,8	-	-81,0	9 123	9 123	1,0	3 505
Vidareutlåning	0	0	0,0	-	-	0	-200 454	-22,4	-205 215
Vidareutlåning	0	0	0,0	-	-	0	-200 454	-22,4	-205 215
	1 044 634	1 096 233	100,0	4,5	4,3	1 148 154	895 779	100,0	1 001 965

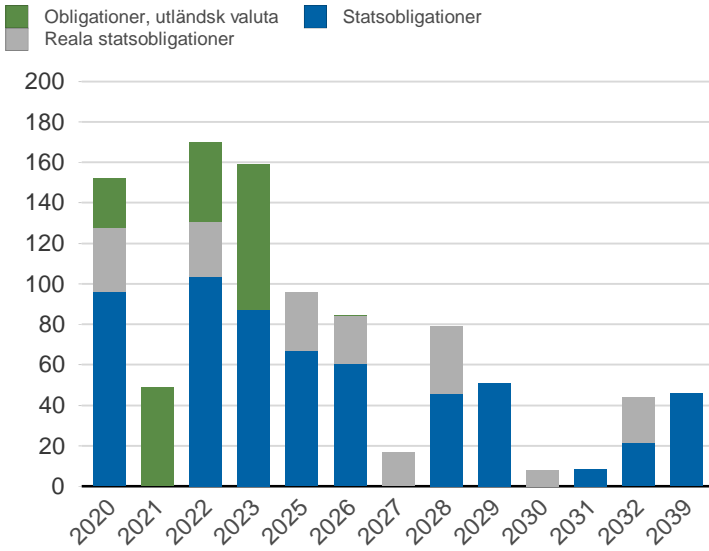
## D. Statens skuld inkl. vidareutlåning och förvaltningstillgångar, mnkr



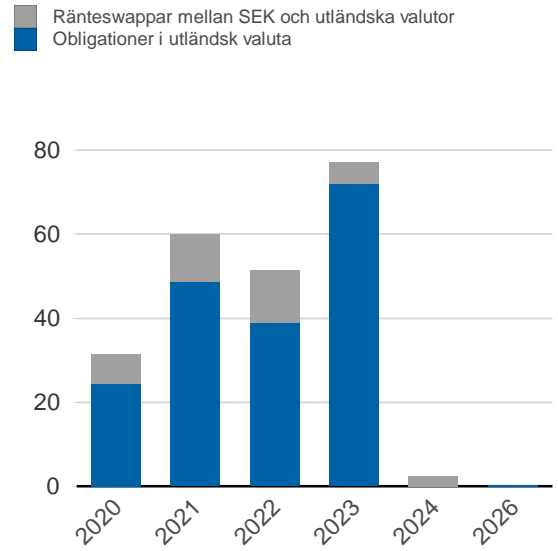
## Statsskuld och Statens skuld inkl. vidareutlåning och förvaltningstillgångar, mnkr



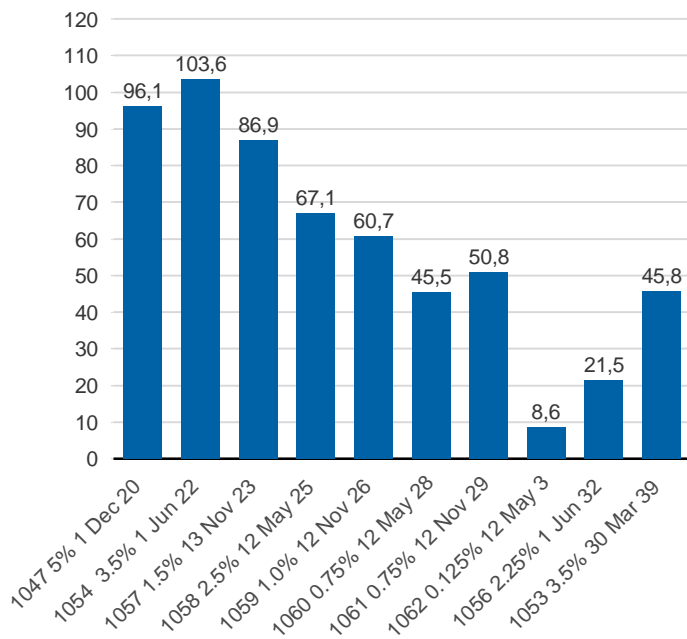
### Kapitalmarknadsförfall, uppräknade belopp till aktuella valutakurser, mdkr



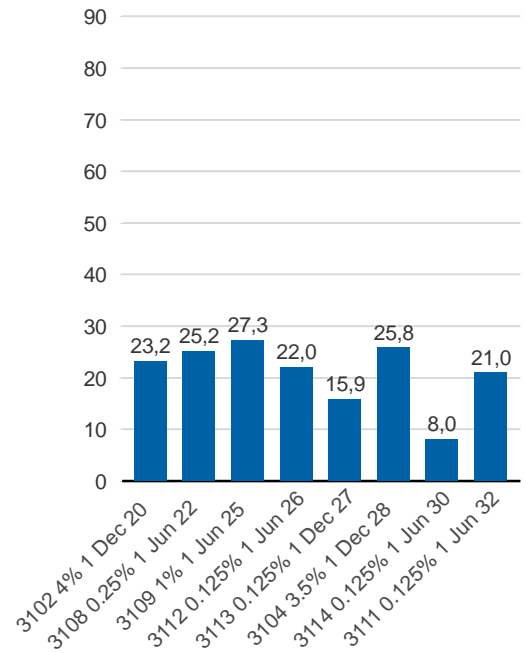
### Valutaskuld på kapitalmarknaden inklusive swappar, aktuell valutakurs, mdkr



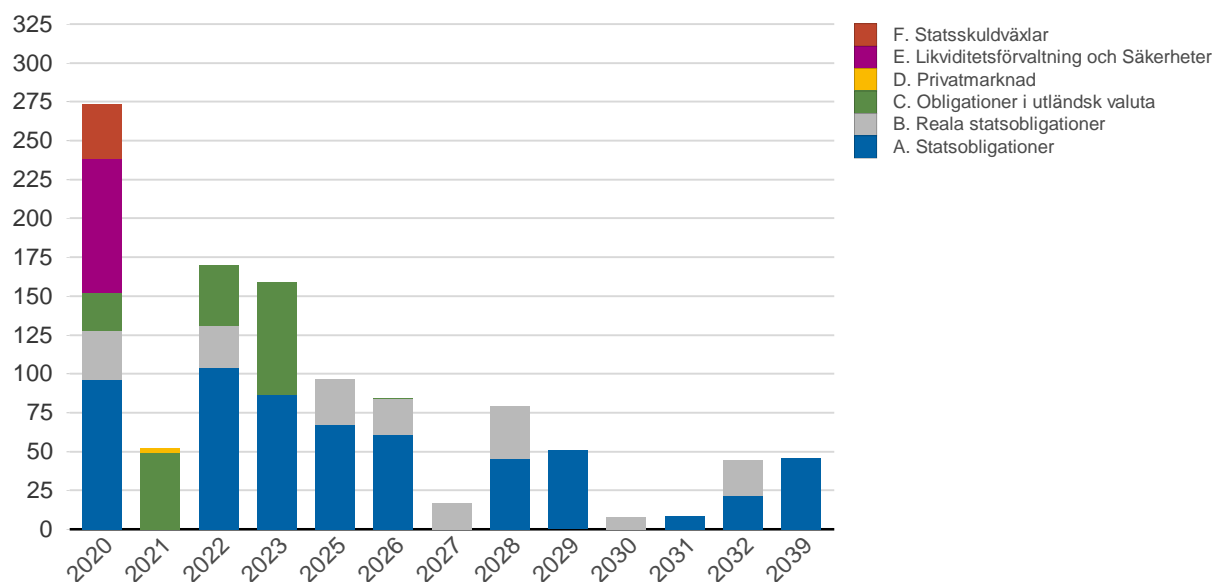
### Statsobligationer, nominellt, mdkr



### Reala statsobligationer, nominellt, mdkr

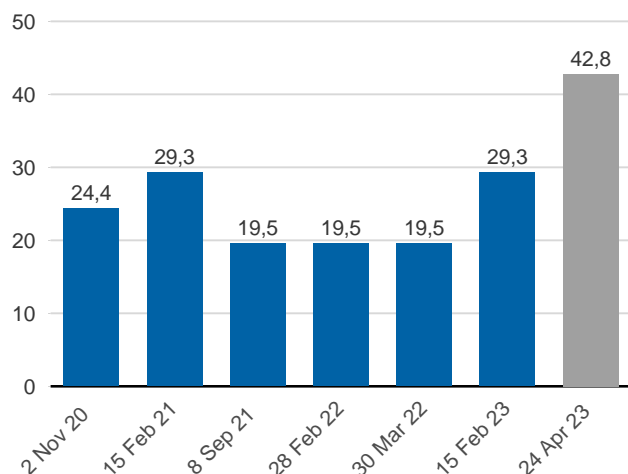


### Förfalloprofil för hela skulden, aktuell valutakurs inkl. förvaltningstillgångar, mdkr



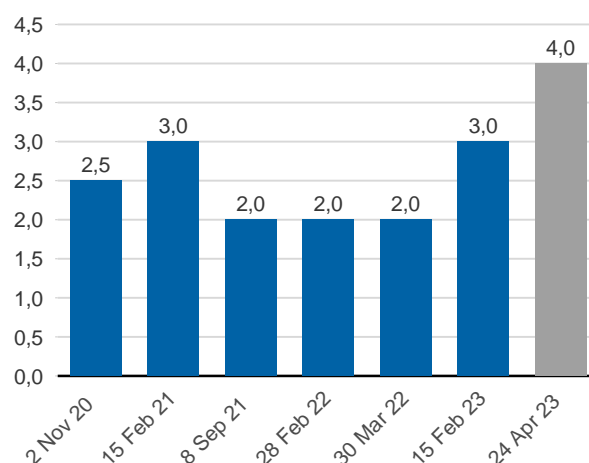
### Publ. obligationer i euro och dollar, aktuell valutakurs, mdkr

EUR USD



### Publ. obligationer i euro och dollar, md i resp. valuta

EUR USD



### Vidareutlåning

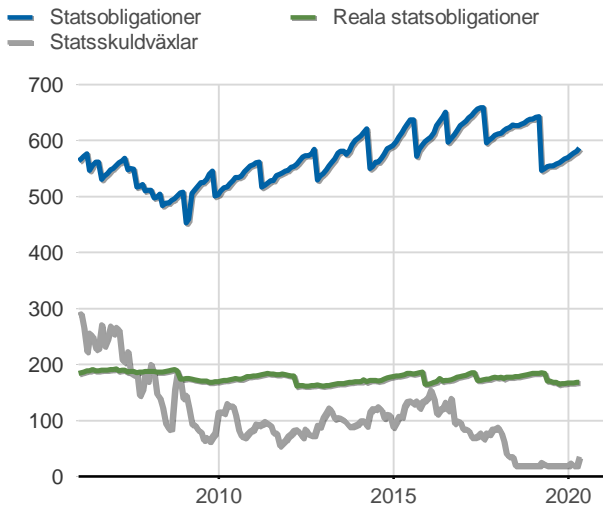
Mottagare	EUR	USD	Nominellt belopp	Aktuell valutakurs
Vidareutlåning till Riksbanken, kapitalmarknad	4 000 000 000	14 500 000 000	164 640 961 760	184 407 146 400
Vidareutlåning till Riksbanken, penningmarknad	1 500 000 000	0	15 986 662 740	16 047 336 150
	5 500 000 000	14 500 000 000	180 627 624 500	200 454 482 550

### Vidareutlåning till Riksbanken, förfall

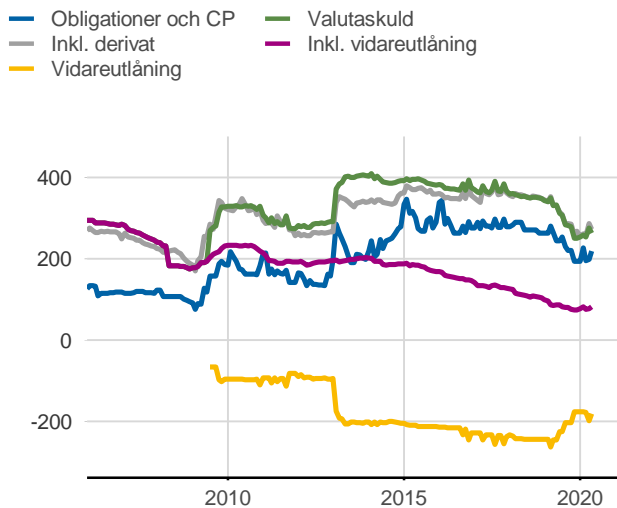
Aktuell valutakurs, kr	Penningmarknad	Kapitalmarknad	Belopp, kr
	16 047 336 150	184 407 146 400	200 454 482 550
Nominellt belopp, kr	Penningmarknad	Kapitalmarknad	Belopp, kr
2020-10-15	15 986 662 740	0	15 986 662 740
2020-11-02	0	20 573 750 000	20 573 750 000
2021-02-15	0	24 086 400 000	24 086 400 000
2021-09-08	0	17 080 800 000	17 080 800 000
2022-02-28	0	18 699 000 000	18 699 000 000
2022-03-30	0	20 501 400 000	20 501 400 000
2023-02-15	0	24 396 900 000	24 396 900 000
2023-04-24	0	39 302 711 760	39 302 711 760
	15 986 662 740	164 640 961 760	180 627 624 500

Förfalldatum	Dollar	Euro
Nominellt belopp, respektive valuta		
2020-10-15	0	1 500 000 000
2020-11-02	2 500 000 000	0
2021-02-15	3 000 000 000	0
2021-09-08	2 000 000 000	0
2022-02-28	2 000 000 000	0
2022-03-30	2 000 000 000	0
2023-02-15	3 000 000 000	0
2023-04-24	0	4 000 000 000
	14 500 000 000	5 500 000 000

**Statsobligationer, reaala statsobligationer och statsskuldväxlar, nominella belopp, mdkr**



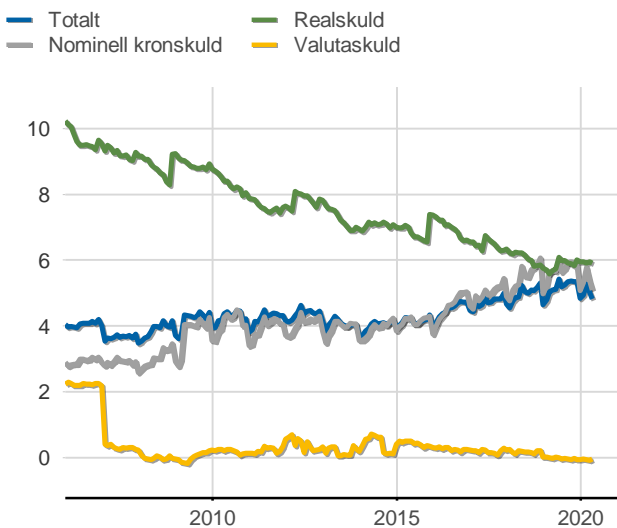
**Valutaskuld inkl. vidareutlåning uppdelat på instrument, nominella belopp, mdkr**



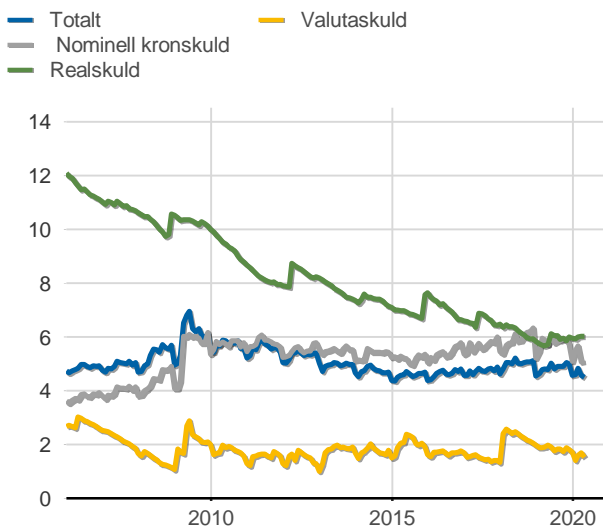
**Skuldandelar, inklusive vidareutlåning, procent**



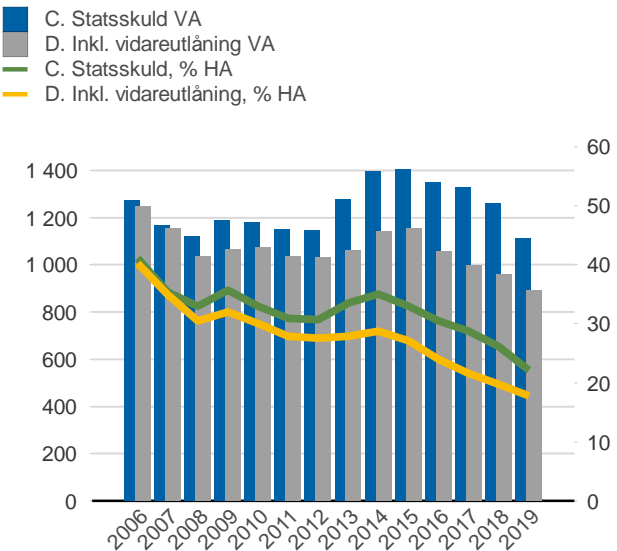
**Duration för den totala skulden och respektive skuldslag, inkl. vidareutlåning, år**



**Återstående löptid till förfall, exklusive vidareutlåning, år**



**Statsskuld resp. Statens skuld inkl. vidareutlåning, mdkr och procent av BNP**



Anm: Återstående löptid för valutaskulden avser endast obligationer och commercial paper.



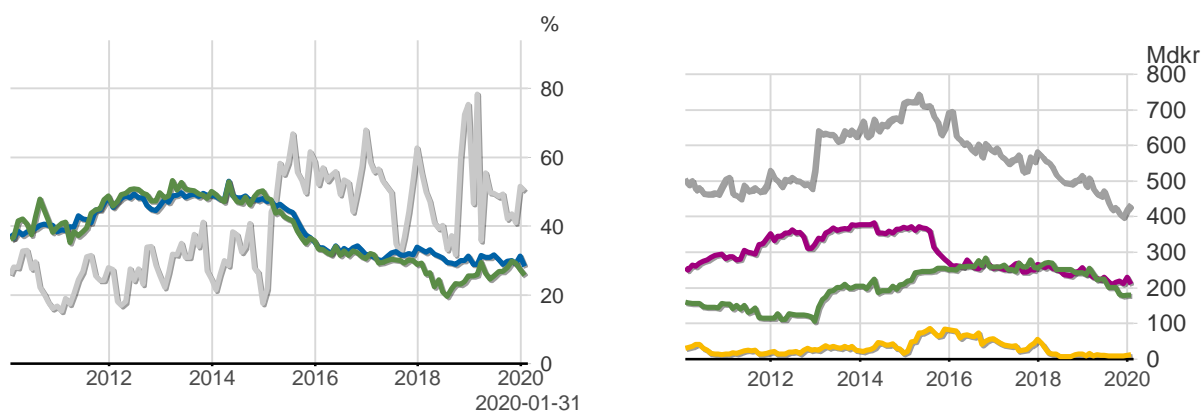
## Finansiering av statens skuld, inklusive och exklusive finansiering av vidareutlåning, nominellt belopp, kr

Valuta	Instrument	Nominellt belopp	Procent	Exklusive vidareutlåning	Procent	Vidareutlåning
Kronor	Statsobligationer	586 601 730 000	56,2	586 601 730 000	67,9	0
	Reala statsobligationer	168 380 520 000	16,1	168 380 520 000	19,5	0
	Likviditetsförvaltning	42 146 575 404	4,0	42 146 575 404	4,9	0
	Statsskuldväxlar	35 000 000 000	3,4	35 000 000 000	4,1	0
	Premieobligationer	2 889 485 000	0,3	2 889 485 000	0,3	0
	Riksgäldsspar	18 026 324	0,0	18 026 324	0,0	0
	Övriga kapitalmarknadsskulder	1 000 000	0,0	1 000 000	0,0	0
	Säkerheter	638 058 279	0,1	638 058 279	0,1	0
		835 675 395 007	80,0	835 675 395 007	96,7	0
Utländsk valuta	Obligationer i utländsk valuta	164 936 052 000	15,8	295 090 240	0,0	164 640 961 760
	Likviditetsförvaltning	47 144 900 700	4,5	31 158 237 960	3,6	15 986 662 740
	Säkerheter	-3 119 723 489	-0,3	-3 119 723 489	-0,4	0
		208 961 229 211	20,0	28 333 604 711	3,3	180 627 624 500
		1 044 636 624 218	100,0	864 008 999 718	100,0	180 627 624 500

## Utlandets innehav av statspapper m.m., procent respektive mdkr

— Statsskuldväxlar  
 — Obligationer före repotransaktioner, SEK  
 — Obligationer efter repotransaktioner, SEK

— Uppskattad summa värdepapper  
 — Statsobligationer  
 — Obligationer, utl. valuta, uppskattat  
 — Statsskuldväxlar



Anm: Uppgifterna för likviditetsinstrument samt säkerheter är schablonmässigt uppskattade.  
 Källa: Statistiska centralbyrån och Riksgälden

## Statsobligationer, reala statsobligationer och obligationer i utländsk valuta

Instrument	Obligationer	Serie	Valuta	ISIN-nummer	ISIN US 144A	Kupong-ränta	Utgivningsdag	Förfalldag	Ursprunglig löptid	Volym resp. valuta	
Statsobligationer	SGB 1047 5% 1 Dec 20	1047	SEK	SE0001149311	-	5	2004-02-02	2020-12-01	16,8	96 053 780 000	
	SGB 1054 3.5% 1 Jun 22	1054	SEK	SE0003784461	-	3,5	2011-02-14	2022-06-01	11,3	103 630 500 000	
	SGB 1057 1.5% 13 Nov 23	1057	SEK	SE0004869071	-	1,5	2012-10-22	2023-11-13	11,1	86 885 000 000	
	SGB 1058 2.5% 12 May 25	1058	SEK	SE0005676608	-	2,5	2014-02-03	2025-05-12	11,3	67 126 000 000	
	SGB 1059 1.0% 12 Nov 26	1059	SEK	SE0007125927	-	1	2015-05-22	2026-11-12	11,5	60 664 000 000	
	SGB 1060 0.75% 12 May 28	1060	SEK	SE0009496367	-	0,75	2017-01-27	2028-05-12	11,3	45 513 000 000	
	SGB 1061 0.75% 12 Nov 29	1061	SEK	SE0011281922	-	0,75	2018-06-01	2029-11-12	11,5	50 839 000 000	
	SGB 1062 0.125% 12 May 31	1062	SEK	SE0013935319	-	0,125	2020-03-27	2031-05-12	11,1	8 640 000 000	
	SGB 1056 2.25% 1 Jun 32	1056	SEK	SE0004517290	-	2,25	2012-03-20	2032-06-01	20,2	21 500 000 000	
	SGB 1053 3.5% 30 Mar 39	1053	SEK	SE0002829192	-	3,5	2009-03-30	2039-03-30	30,0	45 750 450 000	
	Reala statsobligationer	SGB IL 3102 4% 1 Dec 20	3102	SEK	SE0000317943	-	4	1996-06-06	2020-12-01	24,5	23 249 230 000
		SGB IL 3108 0.25% 1 Jun 22	3108	SEK	SE0004211084	-	0,25	2011-09-20	2022-06-01	10,7	25 212 000 000
		SGB IL 3109 1% 1 Jun 25	3109	SEK	SE0005703550	-	1	2014-02-11	2025-06-01	11,3	27 322 000 000
		SGB IL 3112 0.125% 1 Jun 26	3112	SEK	SE0008014062	-	0,125	2016-02-15	2026-06-01	10,3	21 953 000 000
SGB IL 3113 0.125% 1 Dec 27		3113	SEK	SE0009548704	-	0,125	2017-02-06	2027-12-01	10,8	15 892 000 000	
SGB IL 3104 3.5% 1 Dec 28		3104	SEK	SE0000556599	-	3,5	1999-04-22	2028-12-01	29,6	25 776 290 000	
SGB IL 3103 3.5% 1 Dec 28		3103	SEK	SE0000479453	-	3,5	1998-06-26	2028-12-01	30,5	1 000 000	
SGB IL 3114 0.125% 1 Jun 30		3114	SEK	SE0013748258	-	0,125	2020-02-10	2030-06-01	10,3	8 019 000 000	
SGB IL 3111 0.125% 1 Jun 32	3111	SEK	SE0007045745	-	0,125	2015-04-30	2032-06-01	17,1	20 957 000 000		
Publika obligationer, utländsk valuta	EUB USD 1.875% 02 Nov 20		USD	XS1709538356	US87020DBB91	1,875	2017-11-02	2020-11-02	3,0	2 500 000 000	
	EUB USD 2.375% 15 Feb 21		USD	XS1771768428	US87020DBE31	2,375	2018-02-15	2021-02-15	3,0	3 000 000 000	
	EUB USD 1.25% 8 Sep 21		USD	XS1485745886	US87020DAX21	1,25	2016-09-08	2021-09-08	5,0	2 000 000 000	
	EUB USD 2.5% 28 Feb 22		USD	XS1957338640	US87020DBF06	2,5	2019-02-28	2022-02-28	3,0	2 000 000 000	
	EUB USD 0.75% 30 Mar 22		USD	XS2148047272	US87020DBG88	0,75	2020-03-30	2022-03-30	2,0	2 000 000 000	
	EUB USD 2.375% 15 Feb 23		USD	XS1748232862	US87020DBC74	2,375	2018-01-11	2023-02-15	5,1	3 000 000 000	
	EUB EUR 0.125% 24 Apr 23		EUR	XS1756338551	XS1756368202	0,125	2018-01-24	2023-04-24	5,2	4 000 000 000	
	ESB EUR 9.405% 28 Dec 26		EUR	ES0273315038	-	9,405	1996-04-09	2026-12-28	30,7	33 205 918	

## SKULDANDELAR OCH LÖPTIDER SOM DE MÄTS I STYRNINGEN AV FÖRVALTNINGEN

Regeringen beslutar om riktvärden för statsskuldens löptid och fördelningen mellan skuldslagen Nominell kronskuld, Real kronskuld och Valutaskuld.

Det skuldmått som används vid riskstyrningen är statens uppräknade skuldbelopp till aktuell valutakurs inklusive fordringar i vidareutlåning och förvaltningstillgångar. Positioner som tas i derivat för att aktivt ändra exponeringen i skulden ingår inte i beräkningarna. Derivattransaktioner som påverkar fördelningen mellan skuldslagen ingår däremot.

Löptiden mäts med duration (Macaulay). Tabellen visar det skuldmått som används i riskstyrningen som ett månadsgenomsnitt.

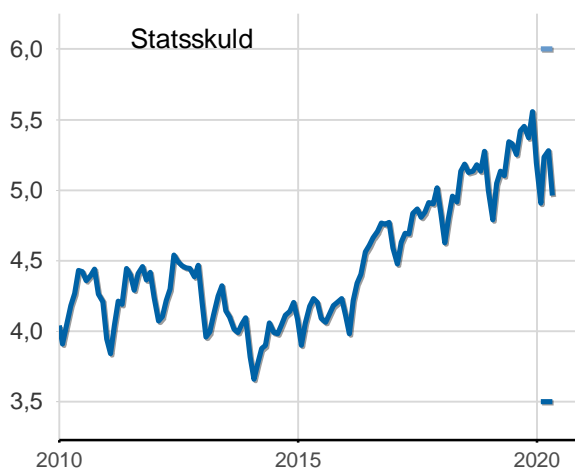
### Andelar och löptid (duration) i Riksgäldens riskstyrning

	Skuldmått riskstyrning	Andelar månadsgenomsnitt	Duration
Nominell kronskuld	577 552 834 179	66,7	5,34
Real kronskuld	191 832 008 131	22,2	5,95
Valutaskuld	96 245 799 252	11,1	0,08
	865 630 641 561	100,0	4,96

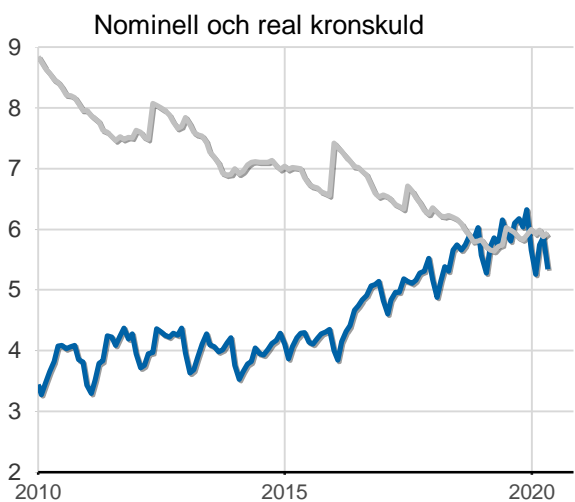
### Löptid (duration), år, månadsgenomsnitt

Riktvärdet för löptiden (duration) är fr.o.m. 2020: Statsskuld, inom intervallet: 3,5-6 år

— Statsskuld, år  
— Övre riktvärdet, år  
— Undre riktvärdet, år



— Nominell kronskuld, år  
— Realskuld, år

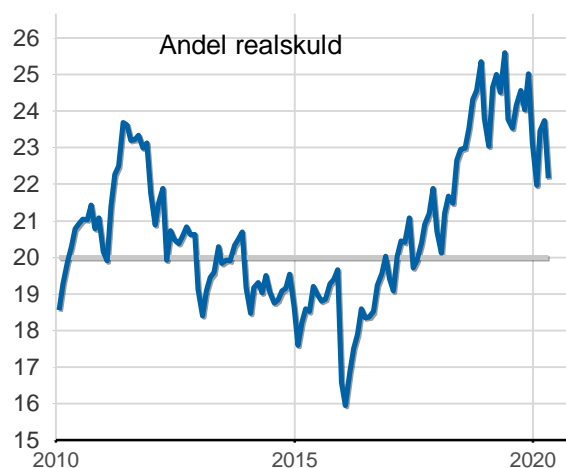


### Skuldandelar, %, månadsgenomsnitt

Riktvärdena för skuldandelarna är fr.o.m. 2020: Real kronskuld: 20 %

Valutaskuld: Statsskuldens exponering i utländsk valuta ska vara oförändrad

— Riktvärde för realskuden, %  
— Realskuld, %



— Valutaskuld till aktuell valutakurs, mdkr

