



Sveriges statsskuld

31 mars 2026

STATSSKULD

	Förändring från föregående månad	Utestående belopp, kr
A. Nominellt belopp, inkl. förvaltningstillgångar	5 834 020 328	1 140 280 436 492
Upplupen inflationskompensation (uppräkningsbelopp)	355 814 827	55 273 439 494
Valutakurseffekter	1 480 811 217	-452 756 781
B. Nominellt uppräknat belopp till aktuell valutakurs inkl. förvaltningstillgångar	7 670 646 372	1 195 101 119 206
Förvaltningstillgångar, aktuell valutakurs	13 064 157 937	26 644 998 563
Officiellt mått på statens bruttoskuld:		
C. STATSSKULD	20 734 804 310	1 221 746 117 769

STATENS SKULD INKL. VIDAREUTLÅNING OCH FÖRVALTNINGSTILLGÅNGAR

	Förändring från föregående månad	Utestående belopp, kr
Vidareutlåning	-422 943 682	-10 746 295 330
Förvaltningstillgångar	-13 064 157 937	-26 644 998 563
D. Statens skuld inklusive vidareutlåning och förvaltningstillgångar	7 247 702 690	1 184 354 823 876

Statsskulden beräknas som värdet av utestående skuldinstrument, i huvudsak obligationer och statsskuldväxlar, vid rapporteringstidpunkten beräknat enligt fastlagda principer; se nedan. Inom ramen för skuldförvaltningen finns också vissa tillgångar. Det är medel som tillfälligt placeras på penningmarknaden till dess de används för att betala utgifter i statsbudgeten eller förfallande lån. Tillgångarna innebär att den reella skulden är mindre än summan av utestående skuldinstrument. I denna rapport presenteras både skulder och tillgångar eftersom vår ambition är att uppnå en rättvisande och transparent redovisning av statens skuldsättning.

Nominellt belopp (under A ovan) avser summan av de belopp som Riksgälden åtar sig att betala när ett skuldinstrument förfaller respektive erhåller vid förfall om det är frågan om en tillgång. Beloppet redovisas i kronor till valutakursen vid upplåningstillfället. Nästa steg i beräkningen av statsskulden (under B ovan) är att redovisa de nominella beloppen till aktuell valutakurs och lägga till upplupen inflationskompensation avseende utestående reala statsobligationer (Uppräknat belopp). Dessa mått visar statens skuld när hänsyn tas till de tillgångar som hanteras inom skuldförvaltningen.

Det officiella måttet på statsskulden (under C ovan) är definierat utifrån principer fastlagda på EU-nivå. Det redovisar statens bruttoskuld, utan hänsyn till tillgångar. För att ta fram det måttet adderas finansiella förvaltningstillgångar till måttet B.

Riksgälden redovisar även "Statens skulder inklusive vidareutlåning och förvaltningstillgångar" (under D ovan). Här inkluderas inte bara förvaltningstillgångar utan även vissa andra finansiella tillgångar, nämligen vidareutlåning till Riksbanken och utländska stater. Detta mått används i styrningen av statsskulden enligt riktlinjer som beslutas av regeringen och i vår interna riskhantering. Vidareutlåning utgör en fordran för staten, men är inte på samma sätt som tillgångar i penningmarknaden tillgänglig för betalning av statens utgifter.

Skulder redovisas med positivt tecken samt tillgångar med negativt. Förändring avser förändring av det nominella beloppet från föregående månad. Redovisningen är baserad på affärsdag. Notera dock att utgivnings- och förfallodag avser likviddag.

KAPITALMARKNAD

Statsobligationer

Obligation	Utgivningsdag	Räntebindingstid	Förändring	Nominellt belopp, kr
SGB 1059 1.0% 12 Nov 26	2015-05-22	0,6	0	96 414 000 000
SGB 1060 0.75% 12 May 28	2017-01-27	2,1	0	84 013 000 000
SGB 1061 0.75% 12 Nov 29	2018-06-01	3,6	0	90 339 000 000
SGB 1062 0.125% 12 May 31	2020-03-27	5,1	0	75 390 000 000
SGB 1056 2.25% 1 Jun 32	2012-03-20	6,2	0	54 097 000 000
SGB 1065 1.75% 11 Nov 33	2022-05-06	7,6	0	62 960 000 000
SGB 1066 2.25% 11 May 35	2024-02-02	9,1	2 000 000 000	88 750 000 000
SGB 1067 2.5% 15 Oct 36	2025-06-09	10,5	6 000 000 000	51 800 000 000
SGB 1068 2,75% 09 Feb 37	2026-03-18	10,9	20 000 000 000	20 000 000 000
SGB 1053 3.5% 30 Mar 39	2009-03-30	13,0	0	45 466 450 000
SGB 1063 0.5% 24 Nov 45	2020-11-24	19,6	0	18 972 000 000
SGB 1064 1.375% 23 Jun 71	2021-06-23	45,2	0	10 750 000 000
		6,8	28 000 000 000	698 951 450 000

Reala statsobligationer

Obligation	Utgivningsdag	Räntebindingstid	Inflationskompensation	Inkl. inflationskomp.	Förändring	Nominellt belopp, kr
SGB IL 3112 0.125% 1 Jun 26	2016-02-15	0,2	11 262 242 454	44 970 242 454	0	33 708 000 000
SGB IL 3113 0.125% 1 Dec 27	2017-02-06	1,7	9 165 540 309	38 182 540 309	0	29 017 000 000
SGB IL 3103 3.5% 1 Dec 28	1998-06-26	2,7	707 783	1 707 783	0	1 000 000
SGB IL 3104 3.5% 1 Dec 28	1999-04-22	2,7	17 743 833 869	45 740 123 869	0	27 996 290 000
SGB IL 3114 0.125% 1 Jun 30	2020-02-10	4,2	5 191 275 066	26 429 275 066	0	21 238 000 000
SGB IL 3111 0.125% 1 Jun 32	2015-04-30	6,2	9 061 855 368	35 177 355 368	0	26 115 500 000
SGB IL 3116 0.75% 1 Jun 36	2025-02-24	10,2	37 516 676	8 592 516 676	500 000 000	8 555 000 000
SGB IL 3115 0.125% 1 Jun 39	2021-09-06	13,2	2 810 467 970	15 226 967 970	250 000 000	12 416 500 000
		3,8	55 273 439 494	214 320 729 494	750 000 000	159 047 290 000

Gröna obligationer

Obligation	Utgivningsdag	Räntebindingstid	Förändring	Nominellt belopp, kr
EUB G SEK 0.125% 9 Sep 30	2020-09-09	4,4	0	20 000 000 000
		4,4	0	20 000 000 000

Publika obligationer i utländsk valuta

Obligation	Utgivningsdag	Räntebindingstid	Utländsk valuta	Aktuell valutakurs	Förändring	Nominellt belopp, kr
EUB USD 3.375% 28 Jan 28	2025-10-28	1,8	2 000 000 000	19 045 800 000	0	18 830 600 000
ESB EUR 9.405% 28 Dec 26	1996-04-09	0,7	33 205 918	364 186 696	0	295 090 240
EUB EUR 2.0% 26 Jun 28	2025-06-26	2,2	2 000 000 000	21 935 047 860	0	21 873 951 160
		2,0		41 345 034 556	0	40 999 641 400

Privatplaceringar i utländsk valuta m.m.

Instrument	Räntebindingstid	Utländsk valuta	Aktuell valutakurs inkl. infl. kompensation	Förändring	Nominellt belopp, kr

Summa: Kapitalmarknad

28 750 000 000

918 998 381 400

PENNINGMARKNAD

Statsskuldväxlar

Statsskuldväxel	Utgivningsdag	Räntebindningstid	Förändring	Nominellt belopp, kr
STB 18 Mar 26	2025-03-07	-	-78 785 000 000	0
STB 15 Apr 26	2026-01-09	0,0	2 500 000 000	17 500 000 000
STB 20 May 26	2026-02-06	0,1	0	20 000 000 000
STB 17 Jun 26	2025-06-23	0,2	0	35 000 000 000
STB 16 Sep 26	2025-09-05	0,5	10 000 000 000	37 500 000 000
STB 16 Dec 26	2025-12-12	0,7	0	30 000 000 000
STB 17 Mar 27	2026-03-06	1,0	10 000 000 000	10 000 000 000
		0,4	-56 285 000 000	150 000 000 000

Likviditetsförvaltningsinstrument

Instrument	Bruttoskuld, kr	Förändring	Nominellt belopp, kr
Commercial paper, utländsk valuta	57 566 376 960	6 737 480 000	57 566 376 960
Commercial paper, utländsk valuta	57 566 376 960	6 737 480 000	57 566 376 960
Bankkonton, kronor	0	-596 206	-609 343
Banklån mm	38 826 608 804	40 056 608 804	38 826 608 804
Bankkonton, utländsk valuta	2	642 246	662 779
Interimspost, bankkonton kronor	0	596 206	609 137
Interimspost, bankkonton utländsk valuta	0	-6 690 916 681	-6 690 937 209
Interimspost, konton i Riksbanken	0	-18 725 079 819	-19 375 943 647
Banklån, konton mm	38 826 608 806	14 641 254 551	12 760 390 522
Repor, Statsskuldväxlar	36 906 064	36 906 064	36 906 064
Repor, svenska statspapper	36 906 064	36 906 064	36 906 064
Repor, andra värdepapper, trepartsrepor	0	10 000 000 000	0
Repor, andra värdepapper	0	10 000 000 000	0
	96 429 891 830	31 415 640 615	70 363 673 546

Anm: Saldon på bankkonton redovisas likviditetsmässigt. Interimsposten innehåller belopp på väg till eller från bankkontot som ännu inte betalats och därför ligger på så kallade avräkningskonton i Riksgäldens redovisning. Det är summan av bankkontots saldo och interimsposten som avgör om en bankkontobehållning klassas som skuld eller tillgång.

Säkerheter

Instrument	Bruttoskuld, kr	Förändring	Nominellt belopp, kr
Marginalsäkerheter, Futures	0	-12 823 050	-64 955 362
Credit Support Annex till ISDA, SEK	229 300 000	559 400 000	163 100 000
Credit Support Annex till ISDA, utländsk valuta	1 268 394 143	1 602 681 480	1 060 998 265
Säkerheter under central motpartsclearing	233 542	-195 735 064	-239 995 497
	1 497 927 684	1 953 523 366	919 147 406

Anm: Saldon på bankkonton redovisas likviditetsmässigt. Interimsposten innehåller belopp på väg till eller från bankkontot som ännu inte betalats och därför ligger på så kallade avräkningskonton i Riksgäldens redovisning. Det är summan av bankkontots saldo och interimsposten som avgör om en bankkontobehållning klassas som skuld eller tillgång.

Summa: Penningmarknad

-22 915 836 019 221 282 820 952

ALLA MARKNADER INKL. FÖRVALTNINGSTILLGÅNGAR

Förändring

Nominellt belopp

Summa nominella belopp. Under A på sidan 1.

5 834 020 328

1 140 280 436 492

APPENDIX

Olika skuldslag, inklusive vidareutlåning och förvaltningstillgångar

Skuldslag	Nominellt belopp	Aktuell valutakurs och uppräkningsbelopp	Genomsnittlig räntebindningstid	Andel
Nominell kronskuld	950 233 317 558	950 233 317 558	5,59	80,2
Real kronskuld	159 047 290 000	214 320 729 494	3,77	18,1
Valutaskuld	20 253 533 605	19 800 776 824	0,88	1,7
	1 129 534 141 162	1 184 354 823 876	4,87	100,0

Nominell kronskuld, inklusive förvaltningstillgångar

Instrument	Nominellt belopp, kr
Statsobligationer	698 951 450 000
Statsskuldväxlar	150 000 000 000
Valutaterminer, SEK	68 448 800 843
Gröna obligationer	20 000 000 000
Likviditetsförvaltning	12 909 962 211
Säkerheter	-76 895 497
	950 233 317 558

Real kronskuld

Instrument	Nominellt belopp, kr	Inflationskompensation, kr	Real kronskuld, kr
Reala statsobligationer	159 047 290 000	55 273 439 494	214 320 729 494
	159 047 290 000	55 273 439 494	214 320 729 494

Valutaskuld, inkl. vidareutlåning och penningmarknadstillgångar

Instrument	Nominellt belopp, kr	Valutakurseffekter, kr	Valutaskuld, kr
Likviditetsförvaltning	57 453 711 334	844 283 454	58 297 994 788
Publika obligationer, utländsk valuta	40 999 641 400	345 393 156	41 345 034 556
Säkerheter	996 042 903	-0	996 042 903
Övriga valutaskulder	-765 860	-70 543 282	-71 309 142
Vidareutlåning	-10 746 295 330	-0	-10 746 295 330
Valutaterminer, SEK	-68 448 800 843	-1 571 890 109	-70 020 690 952
	20 253 533 605	-452 756 781	19 800 776 824

Valutaskuld exklusive vidareutlåning	30 999 828 935	-452 756 781	30 547 072 154
--------------------------------------	----------------	--------------	----------------

Swappar, nominellt belopp

Förfalloår	Ränteswappar i kronor, kr	Ränteswappar mellan kronor och utländska valutor, kr	Ränteswappar totalt, kr
2026	2 265 000 000	0	2 265 000 000
2027	1 800 000 000	0	1 800 000 000
2028	1 535 000 000	0	1 535 000 000
2029	3 050 000 000	0	3 050 000 000
2030	1 450 000 000	0	1 450 000 000
2032	2 100 000 000	0	2 100 000 000
2033	300 000 000	0	300 000 000
2034	100 000 000	0	100 000 000
	12 600 000 000	0	12 600 000 000

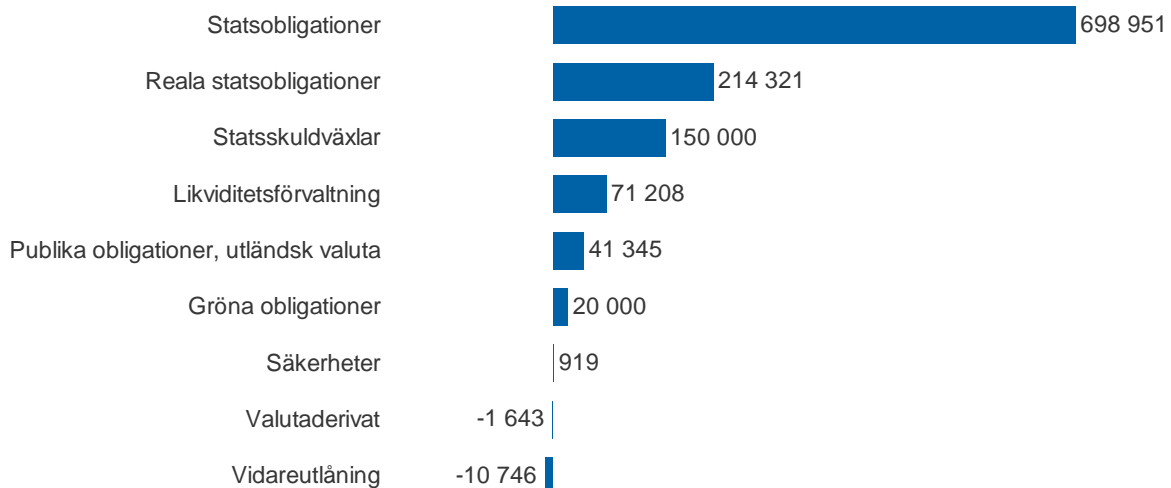
Skulder och tillgångar i likviditetsförvaltning och betalning av säkerheter

Instrument	Nominellt belopp	Bruttoskuld	Tillgångar	Aktuell valutakurs
Commercial paper, utländsk valuta	57 566 376 960	57 566 376 960	0	0
Banklån, konton mm	12 760 390 522	38 826 608 806	-26 066 218 285	-26 066 218 285
Repor, svenska statspapper	36 906 064	36 906 064	0	0
Marginalsäkerheter, Futures	-64 955 362	0	-64 955 362	-64 955 362
Credit Support Annex till ISDA	1 224 098 265	1 497 694 143	-273 595 878	-273 595 878
Säkerheter under central motpartsclearing	-239 995 497	233 542	-240 229 039	-240 229 039
	71 282 820 952	97 927 819 515	-26 644 998 563	-26 644 998 563

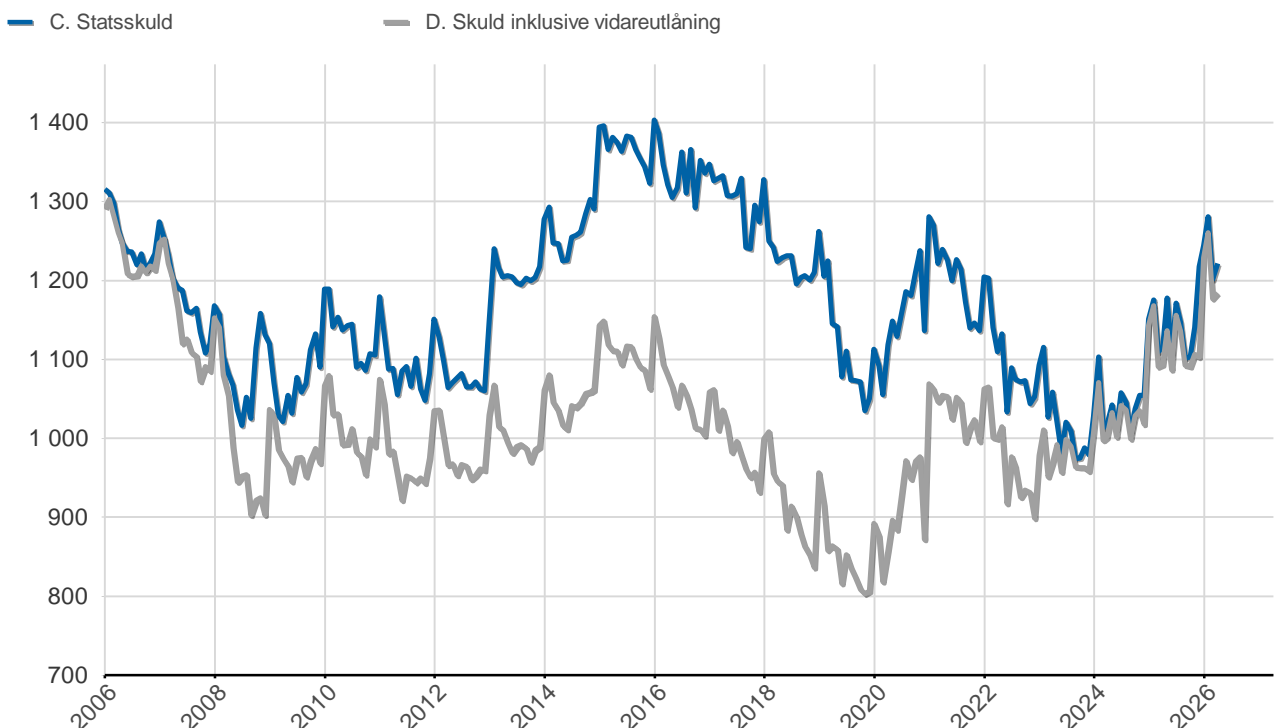
Översikt av statens skuld, mnkr

	A. Nominellt belopp	B. Aktuella valutakurser	Andel %	Genomsnittlig räntebindningstid	C. Stats-skuld	D. Inkl. vidareutlåning	D. Marknads-värde
Statsobligationer	698 951	698 951	58,5	6,8	698 951	698 951	666 627
Reala statsobligationer	159 047	214 321	17,9	3,8	214 321	214 321	212 341
Publika obligationer, utländsk valuta	41 000	41 345	3,5	2,0	41 345	41 345	41 446
Gröna obligationer	20 000	20 000	1,7	4,4	20 000	20 000	18 045
Kapitalmarknad	918 998	974 617	81,6	5,9	974 617	974 617	938 459
Statsskuldväxlar	150 000	150 000	12,6	0,4	150 000	150 000	148 779
Likviditetsförvaltning	70 364	71 208	6,0	0,1	97 274	71 208	71 067
Säkerheter	919	919	0,1	0,0	1 498	919	1 014
Penningmarknad	221 283	222 127	18,6	0,3	248 772	222 127	220 859
Valutaderivat	-1	-1 643	-0,1	-	-1 643	-1 643	-1 551
Räntederivat	0	0	0,0	-	0	0	236
Derivatmarknad	-1	-1 643	-0,1	-	-1 643	-1 643	-1 315
Vidareutlåning	0	0	0,0	-	0	-10 746	-10 795
Vidareutlåning	0	0	0,0	-	0	-10 746	-10 795
	1 140 280	1 195 101	100,0	4,9	1 221 746	1 184 355	1 147 209

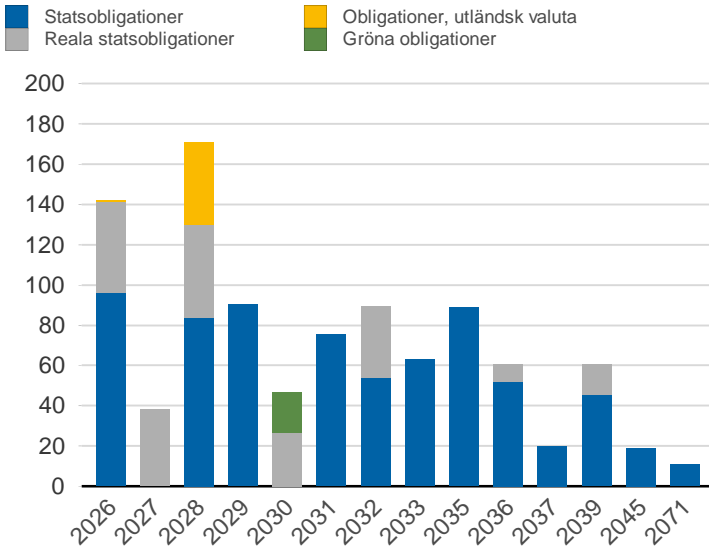
D. Statens skuld inkl. vidareutlåning och förvaltningstillgångar, mnkr



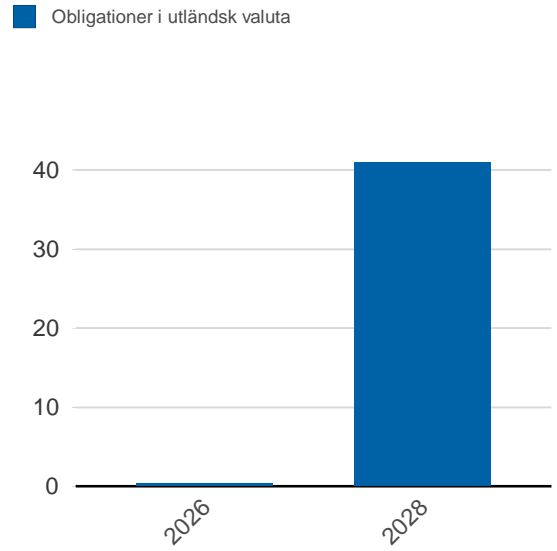
Statsskuld och Statens skuld inkl. vidareutlåning och förvaltningstillgångar, mnkr



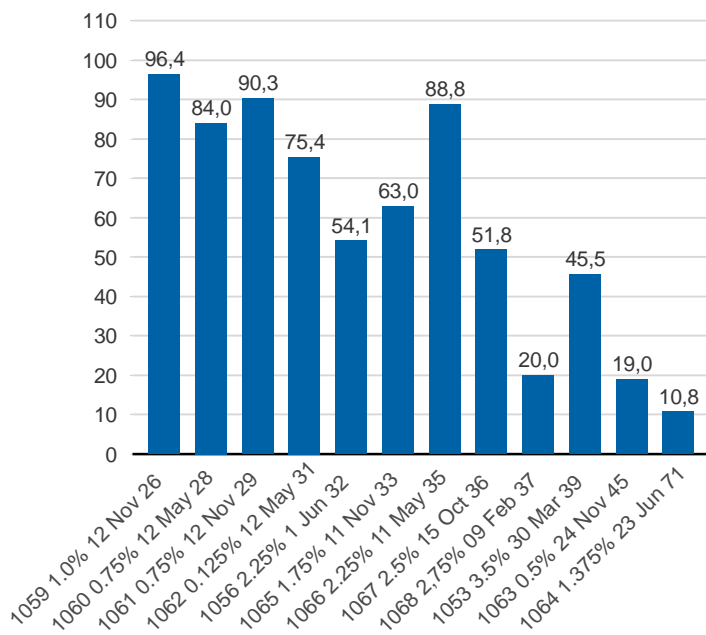
Kapitalmarknadsförfall, uppräknade belopp till aktuella valutakurser, mdkr



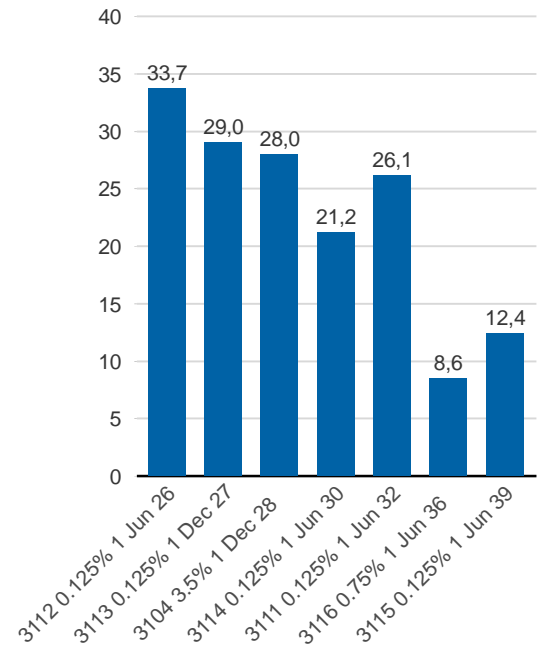
Valutaskuld på kapitalmarknaden inklusive swappar, aktuell valutakurs, mdkr



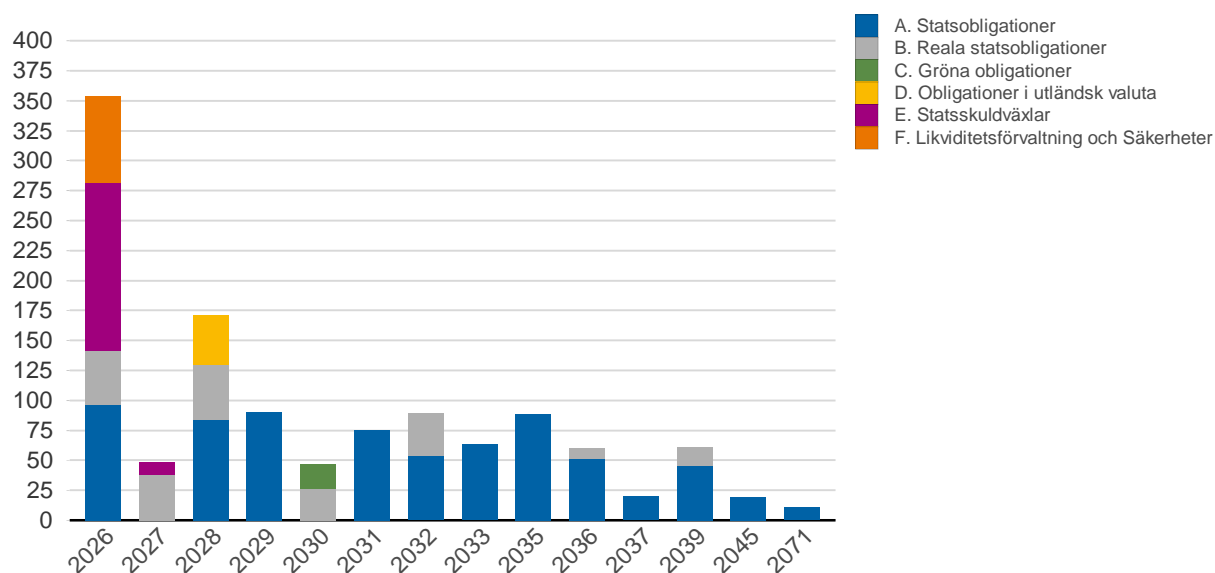
Statsobligationer, nominellt, mdkr



Reala statsobligationer, nominellt, mdkr

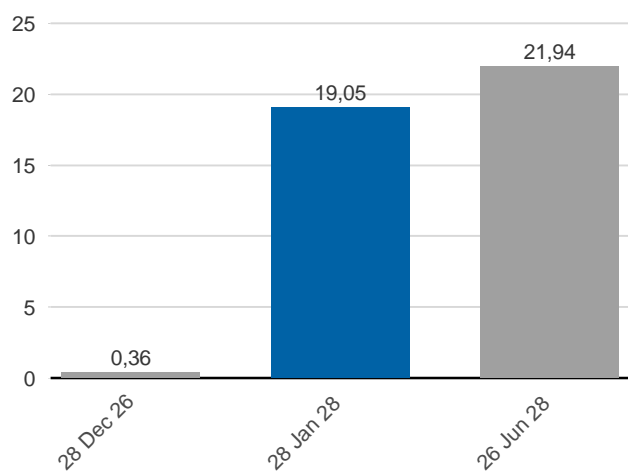


Förfalloprofil för hela skulden, aktuell valutakurs inkl. förvaltningstillgångar, mdkr



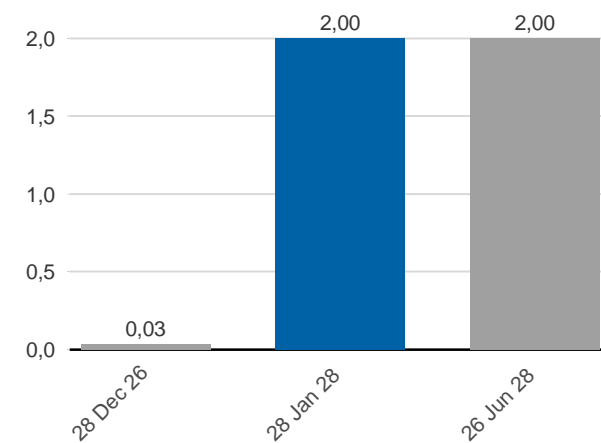
Publ. obligationer i euro och dollar, aktuell valutakurs, mdkr

EUR USD



Publ. obligationer i euro och dollar, md i resp. valuta

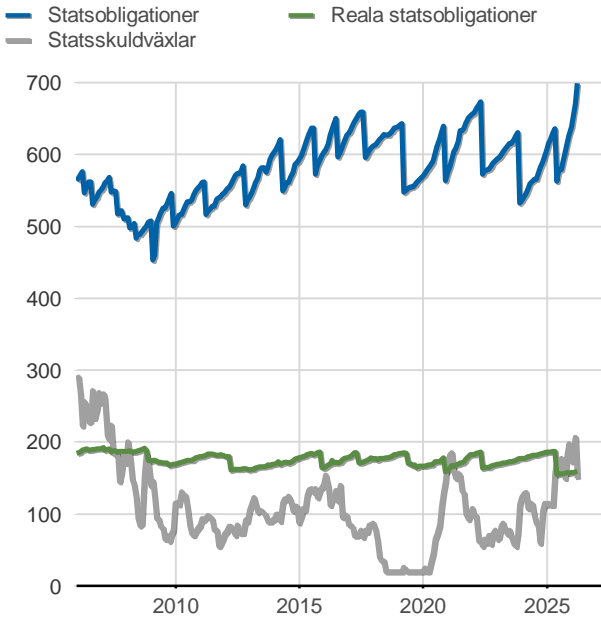
EUR USD



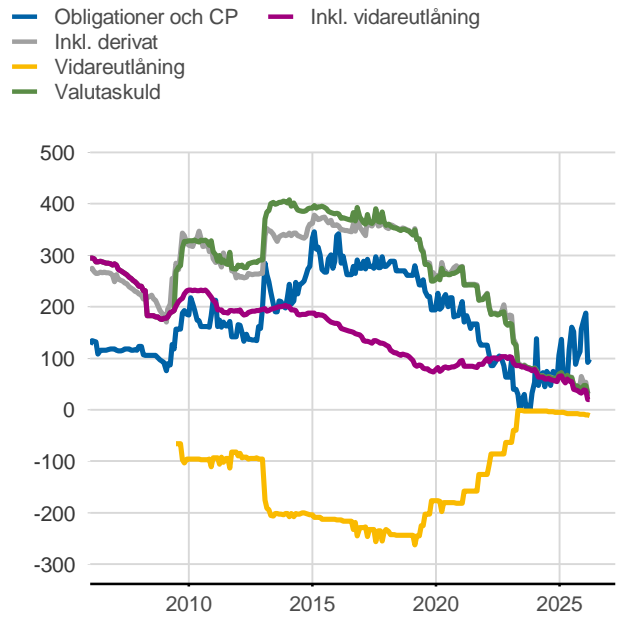
Vidareutlåning

Mottagare	EUR	SDR	USD	Nominellt belopp	Aktuell valutakurs
Vidareutlåning till Riksbanken, IMF	0	831 964 832	0	10 746 295 330	10 746 295 330
	0	831 964 832	0	10 746 295 330	10 746 295 330

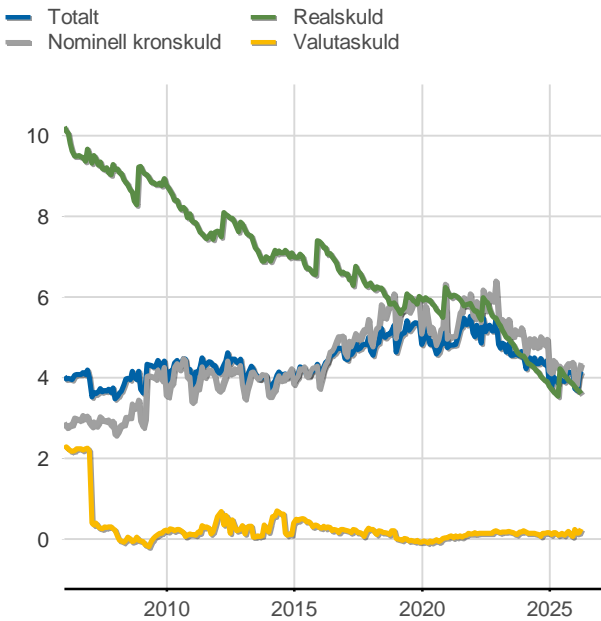
Statsobligationer, reaala statsobligationer och statsskuldväxlar, nominella belopp, mdkr



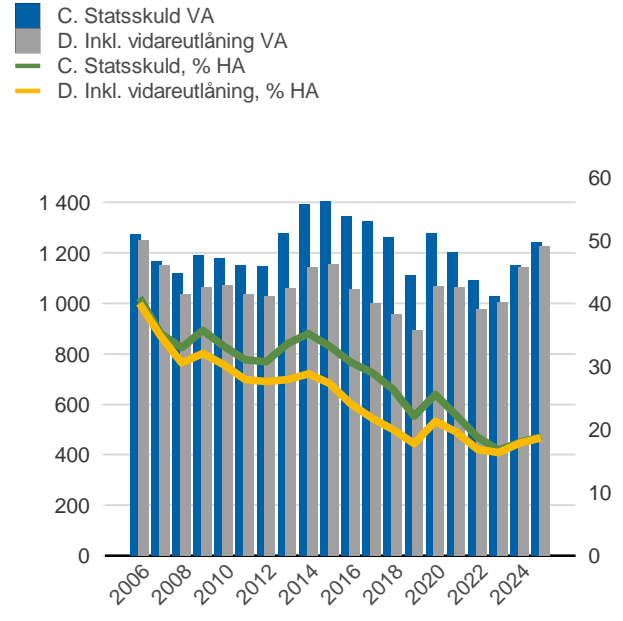
Valutaskuld inkl. vidareutlåning uppdelat på instrument, nominella belopp, mdkr



Genomsnittlig räntebindningstid för den totala skulden och respektive skuldslag, inkl. vidareutlåning, år



Statsskuld resp. Statens skuld inkl. vidareutlåning, mdkr och procent av BNP



Finansiering av statens skuld, inklusive och exklusive finansiering av vidareutlåning, nominellt belopp, kr						
Valuta	Instrument	Nominellt belopp	Procent	Exklusive vidareutlåning	Procent	Vidareutlåning
Kronor	Statsobligationer	698 951 450 000	61,3	698 951 450 000	61,9	0
	Reala statsobligationer	159 046 290 000	13,9	159 046 290 000	14,1	0
	Statsskuldväxlar	150 000 000 000	13,2	150 000 000 000	13,3	0
	Likviditetsförvaltning	12 909 962 211	1,1	12 909 962 211	1,1	0
	Gröna obligationer	20 000 000 000	1,8	20 000 000 000	1,8	0
	Säkerheter	-76 895 497	-0,0	-76 895 497	-0,0	0
	Övriga kapitalmarknadsskulder	1 000 000	0,0	1 000 000	0,0	0
		1 040 831 806 714	91,3	1 040 831 806 714	92,1	0
Utländsk valuta	Likviditetsförvaltning	57 453 711 334	5,0	57 453 711 334	5,1	0
	Obligationer i utländsk valuta	40 999 641 400	3,6	40 999 641 400	3,6	0
	Säkerheter	996 042 903	0,1	996 042 903	0,1	0
	Vidareutlåning	0	0,0	-10 746 295 330	-1,0	10 746 295 330
			99 449 395 637	8,7	88 703 100 308	7,9
		1 140 281 202 352	100,0	1 129 534 907 022	100,0	10 746 295 330

Statsobligationer, reala statsobligationer, obligationer i utländsk valuta och statsskuldsväxlar											
Instrument	Obligationer	Serie	Valuta	ISIN-nummer	ISIN US 144A	Kupong-ränta	Utgivningsdag	Förfallodag	Ursprunglig löptid	Volym resp. valuta	
Statsobligationer	SGB 1059 1.0% 12 Nov 26	1059	SEK	SE0007125927	-	1	2015-05-22	2026-11-12	11,5	96 414 000 000	
	SGB 1060 0.75% 12 May 28	1060	SEK	SE0009496367	-	0,75	2017-01-27	2028-05-12	11,3	84 013 000 000	
	SGB 1061 0.75% 12 Nov 29	1061	SEK	SE0011281922	-	0,75	2018-06-01	2029-11-12	11,5	90 339 000 000	
	SGB 1062 0.125% 12 May 31	1062	SEK	SE0013935319	-	0,125	2020-03-27	2031-05-12	11,1	75 390 000 000	
	SGB 1056 2.25% 1 Jun 32	1056	SEK	SE0004517290	-	2,25	2012-03-20	2032-06-01	20,2	54 097 000 000	
	SGB 1065 1.75% 11 Nov 33	1065	SEK	SE0017830730	-	1,75	2022-05-06	2033-11-11	11,5	62 960 000 000	
	SGB 1066 2.25% 11 May 35	1066	SEK	SE0021308541	-	2,25	2024-02-02	2035-05-11	11,3	88 750 000 000	
	SGB 1067 2.5% 15 Oct 36	1067	SEK	SE0025137862	-	2,5	2025-06-09	2036-10-15	11,4	51 800 000 000	
	SGB 1068 2.75% 09 Feb 37	1068	SEK	SE0028000281	-	2,75	2026-03-18	2037-02-09	10,9	20 000 000 000	
	SGB 1053 3.5% 30 Mar 39	1053	SEK	SE0002829192	-	3,5	2009-03-30	2039-03-30	30,0	45 466 450 000	
	SGB 1063 0.5% 24 Nov 45	1063	SEK	SE0015193313	-	0,5	2020-11-24	2045-11-24	25,0	18 972 000 000	
	SGB 1064 1.375% 23 Jun 71	1064	SEK	SE0016102115	-	1,375	2021-06-23	2071-06-23	50,0	10 750 000 000	
	Reala statsobligationer	SGB IL 3112 0.125% 1 Jun 26	3112	SEK	SE0008014062	-	0,125	2016-02-15	2026-06-01	10,3	33 708 000 000
		SGB IL 3113 0.125% 1 Dec 27	3113	SEK	SE0009548704	-	0,125	2017-02-06	2027-12-01	10,8	29 017 000 000
SGB IL 3104 3.5% 1 Dec 28		3104	SEK	SE0000556599	-	3,5	1999-04-22	2028-12-01	29,6	27 996 290 000	
SGB IL 3103 3.5% 1 Dec 28		3103	SEK	SE0000479453	-	3,5	1998-06-26	2028-12-01	30,5	1 000 000	
SGB IL 3114 0.125% 1 Jun 30		3114	SEK	SE0013748258	-	0,125	2020-02-10	2030-06-01	10,3	21 238 000 000	
SGB IL 3111 0.125% 1 Jun 32		3111	SEK	SE0007045745	-	0,125	2015-04-30	2032-06-01	17,1	26 115 500 000	
SGB IL 3116 0.75% 1 Jun 36		3116	SEK	SE0023848130	-	0,75	2025-02-24	2036-06-01	11,3	8 555 000 000	
SGB IL 3115 0.125% 1 Jun 39	3115	SEK	SE0016786560	-	0,125	2021-09-06	2039-06-01	17,7	12 416 500 000		
Publika obligationer, utländsk valuta	ESB EUR 9.405% 28 Dec 26		EUR	ES0273315038		9,405	1996-04-09	2026-12-28	30,7	33 205 918	
	EUB USD 3.375% 28 Jan 28		USD	XS3216984099	US870200CP52	3,375	2025-10-28	2028-01-28	2,3	2 000 000 000	
Statsskuldsväxlar	EUB EUR 2.0% 26 Jun 28		EUR	XS3101501776		2	2025-06-26	2028-06-26	3,0	2 000 000 000	
	STB 15 apr 26		SEK	SE0027302019		ZC	2026-01-09	2026-04-15	0,3	17 500 000 000	
	STB 20 May 26		SEK	SE0027620337		ZC	2026-02-06	2026-05-20	0,3	20 000 000 000	
	STB 17 Jun 26		SEK	SE0025198237		ZC	2025-06-23	2026-06-17	1,0	35 000 000 000	
	STB 16 Sep 26		SEK	SE0026142598		ZC	2025-09-05	2026-09-16	1,0	37 500 000 000	
	STB 16 Dec 26		SEK	SE0027099375		ZC	2025-12-12	2026-12-16	1,0	30 000 000 000	
	STB 17 Mar 27		SEK	SE0028001073		ZC	2026-03-06	2027-03-17	1,0	10 000 000 000	
Gröna obligationer	EUB G SEK 0.125% 9 Sep 30		SEK	XS2226974504	XS2226974413	0,125	2020-09-09	2030-09-09	10,0	20 000 000 000	

LÖPTIDER SOM DE MÄTS I STYRNINGEN AV FÖRVALTNINGEN

Regeringen beslutar om riktvärden för statsskuldens löptid och fördelningen mellan skuldslagen Nominell kronskuld, Real kronskuld och Valutaskuld.

Det skuldmått som används vid riskstyrningen är statens uppräknade skuldbelopp till aktuell valutakurs inklusive fordringar i vidareutlåning och förvaltningstillgångar. Positioner som tas i derivat för att aktivt ändra exponeringen i skulden ingår inte i beräkningarna. Derivattransaktioner som påverkar fördelningen mellan skuldslagen ingår däremot.

Löptiden mäts med räntebindningstid. Tabellen visar det skuldmått som används i riskstyrningen som ett månadsgenomsnitt.

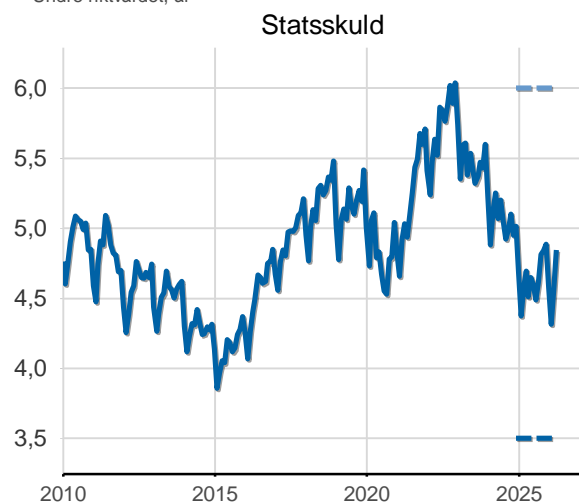
Löptid (genomsnittlig räntebindningstid) i Riksgäldens riskstyrning, månadsgenomsnitt

	Skuldmått riskstyrning	Räntebindningstid
Nominell kronskuld	913 988 120 651	5,25
Real kronskuld	213 687 170 249	3,79
Valutaskuld	29 826 189 798	0,22
	1 157 501 480 699	4,85

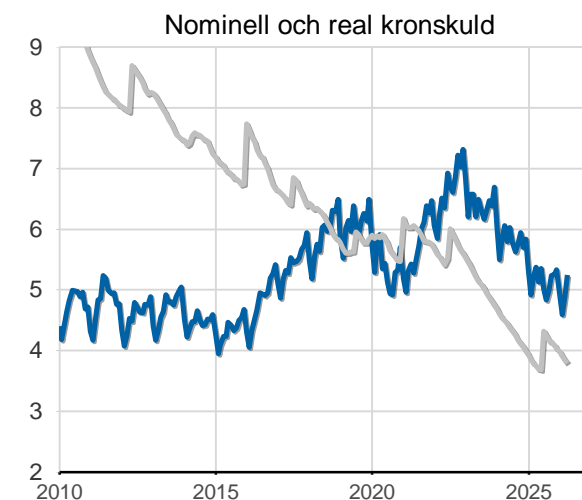
Löptid (genomsnittlig räntebindningstid), år, månadsgenomsnitt

Riktvärdet för löptiden (räntebindningstid) är fr.o.m. 2025:
Statsskuld, inom intervallet: 3,5-6 år

— Statsskuld, år
— Övre riktvärdet, år
— Undre riktvärdet, år



— Nominell kronskuld, år
— Realskuld, år



Valutaexponering: Statsskuldens strategiska exponering i utländsk valuta ska avvecklas successivt och anta riktvärdet noll från och med 2027.

— Valutaskuld till aktuell valutakurs, mdkr

