



Sveriges statsskuld

29 oktober 2021

STATSSKULD

	Förändring från föregående månad	Utestående belopp, kr
A. Nominellt belopp, inkl. förvaltningstillgångar	11 165 913 880	1 123 837 553 369
Upplupen inflationskompensation (uppräkningsbelopp)	1 198 370 831	22 666 731 231
Valutakurseffekter	-4 044 468 603	-1 344 977 716
B. Nominellt uppräknat belopp till aktuell valutakurs inkl. förvaltningstillgångar	8 319 816 108	1 145 159 306 884
Förvaltningstillgångar, aktuell valutakurs	-1 273 306 605	1 338 977 460
Officiellt mått på statens bruttoskuld:		
C. STATSSKULD	7 046 509 503	1 146 498 284 344

STATENS SKULD INKL. VIDAREUTLÅNING OCH FÖRVALTNINGSTILLGÅNGAR

	Förändring från föregående månad	Utestående belopp, kr
Vidareutlåning	2 348 990 960	-121 368 607 360
Förvaltningstillgångar	1 273 306 605	-1 338 977 460
D. Statens skuld inklusive vidareutlåning och förvaltningstillgångar	10 668 807 068	1 023 790 699 524

Statsskulden beräknas som värdet av utestående skuldinstrument, i huvudsak obligationer och statsskuldväxlar, vid rapporteringstidpunkten beräknat enligt fastlagda principer; se nedan. Inom ramen för skuldförvaltningen finns också vissa tillgångar. Det är medel som tillfälligt placeras på penningmarknaden till dess de används för att betala utgifter i statsbudgeten eller förfallande lån. Tillgångarna innebär att den reella skulden är mindre än summan av utestående skuldinstrument. I denna rapport presenteras både skulder och tillgångar eftersom vår ambition är att uppnå en rättvisande och transparent redovisning av statens skuldsättning.

Nominellt belopp (under A ovan) avser summan av de belopp som Riksgälden åtar sig att betala när ett skuldinstrument förfaller respektive erhåller vid förfall om det är frågan om en tillgång. Beloppet redovisas i kronor till valutakursen vid upplåningstillfället. Nästa steg i beräkningen av statsskulden (under B ovan) är att redovisa de nominella beloppen till aktuell valutakurs och lägga till upplupen inflationskompensation avseende utestående reala statsobligationer (Uppräknat belopp). Dessa mått visar statens skuld när hänsyn tas till de tillgångar som hanteras inom skuldförvaltningen.

Det officiella måttet på statsskulden (under C ovan) är definierat utifrån principer fastlagda på EU-nivå. Det redovisar statens bruttoskuld, utan hänsyn till tillgångar. För att ta fram det måttet adderas finansiella förvaltningstillgångar till måttet B.

Riksgälden redovisar även "Statens skulder inklusive vidareutlåning och förvaltningstillgångar" (under D ovan). Här inkluderas inte bara förvaltningstillgångar utan även vissa andra finansiella tillgångar, nämligen vidareutlåning till Riksbanken och utländska stater. Detta mått används i styrningen av statsskulden enligt riktlinjer som beslutas av regeringen och i vår interna riskhantering. Vidareutlåning utgör en fordran för staten, men är inte på samma sätt som tillgångar i penningmarknaden tillgänglig för betalning av statens utgifter.

Skulder redovisas med positivt tecken samt tillgångar med negativt. Förändring avser förändring av det nominella beloppet från föregående månad. Redovisningen är baserad på affärsdag. Notera dock att utgivnings- och förfallodag avser likviddag.

KAPITALMARKNAD

Statsobligationer

Obligation	Utgivningsdag	Löptid	Duration		Förändring	Nominellt belopp, kr
SGB 1054 3.5% 1 Jun 22	2011-02-14	0,6	0,6		0	108 130 500 000
SGB 1057 1.5% 13 Nov 23	2012-10-22	2,0	2,0		0	100 885 000 000
SGB 1058 2.5% 12 May 25	2014-02-03	3,5	3,4		0	77 626 000 000
SGB 1059 1.0% 12 Nov 26	2015-05-22	5,0	4,9		2 000 000 000	79 664 000 000
SGB 1060 0.75% 12 May 28	2017-01-27	6,5	6,4		3 000 000 000	62 513 000 000
SGB 1061 0.75% 12 Nov 29	2018-06-01	8,0	7,8		0	64 339 000 000
SGB 1062 0.125% 12 May 31	2020-03-27	9,5	9,5		0	52 140 000 000
SGB 1056 2.25% 1 Jun 32	2012-03-20	10,6	9,6		1 500 000 000	36 000 000 000
SGB 1053 3.5% 30 Mar 39	2009-03-30	17,4	14,0		0	43 213 450 000
SGB 1063 0.5% 24 Nov 45	2020-11-24	24,1	22,6		500 000 000	16 472 000 000
SGB 1064 1,375% 23 Jun 71	2021-06-23	49,7	36,6		0	10 000 000 000
		6,8	6,3		7 000 000 000	650 982 950 000

Reala statsobligationer

Obligation	Utgivningsdag	Löptid	Duration	Inflationskompensation	Inkl. inflationskomp.	Förändring	Nominellt belopp, kr
SGB IL 3108 0.25% 1 Jun 22	2011-09-20	0,6	0,6	2 368 040 537	24 863 040 537	0	22 495 000 000
SGB IL 3109 1.0% 1 Jun 25	2014-02-11	3,6	3,5	3 408 333 874	39 286 333 874	450 000 000	35 878 000 000
SGB IL 3112 0.125% 1 Jun 26	2016-02-15	4,6	4,6	2 958 372 722	33 593 372 722	-300 000 000	30 635 000 000
SGB IL 3113 0.125% 1 Dec 27	2017-02-06	6,1	6,1	1 826 416 798	24 216 416 798	0	22 390 000 000
SGB IL 3103 3.5% 1 Dec 28	1998-06-26	7,1	6,4	403 706	1 403 706	0	1 000 000
SGB IL 3104 3.5% 1 Dec 28	1999-04-22	7,1	6,4	9 462 482 758	37 058 772 758	412 000 000	27 596 290 000
SGB IL 3114 0.125% 1 Jun 30	2020-02-10	8,6	8,5	354 473 401	15 862 473 401	990 000 000	15 508 000 000
SGB IL 3111 0.125% 1 Jun 32	2015-04-30	10,6	10,5	2 256 892 990	23 318 892 990	609 000 000	21 062 000 000
SGB IL 3115 0.125% 1 Jun 39	2021-09-06	17,6	17,4	31 314 443	3 948 814 443	609 500 000	3 917 500 000
		5,8	5,8	22 666 731 231	202 149 521 231	2 770 500 000	179 482 790 000

Gröna obligationer

Obligation	Utgivningsdag	Löptid	Duration		Förändring	Nominellt belopp, kr
EUB G SEK 0.125% 9 Sep 30	2020-09-09	8,9	8,8		0	20 000 000 000
		8,9	8,8		0	20 000 000 000

Publika obligationer i utländsk valuta

Obligation	Utgivningsdag	Löptid	Duration	Utländsk valuta	Aktuell valutakurs	Förändring	Nominellt belopp, kr
EUB USD 2.5% 28 Feb 22	2019-02-28	0,3	0,3	2 000 000 000	17 180 800 000	0	18 699 000 000
EUB USD 0.75% 30 Mar 22	2020-03-30	0,4	0,4	2 000 000 000	17 180 800 000	0	20 501 400 000
EUB USD 0.125% 14 Oct 22	2020-10-14	1,0	0,9	2 500 000 000	21 476 000 000	0	22 277 000 000
EUB USD 2.375% 15 Feb 23	2018-01-11	1,3	1,3	3 000 000 000	25 771 200 000	0	24 396 900 000
EUB EUR 0.125% 24 Apr 23	2018-01-24	1,5	1,5	4 000 000 000	39 759 807 360	0	39 302 711 760
ESB EUR 9.405% 28 Dec 26	1996-04-09	5,2	4,2	33 205 918	330 065 222	0	295 090 240
		1,0	1,0		121 698 672 582	0	125 472 102 000

Privatplaceringar i utländsk valuta m.m.

Instrument	Löptid	Duration	Utländsk valuta	Aktuell valutakurs inkl. infl. kompensation	Förändring	Nominellt belopp, kr

Summa: Kapitalmarknad

9 770 500 000

975 937 842 000

PENNINGMARKNAD

Statsskuldväxlar

Statsskuldväxel	Utgivningsdag	Löptid	Duration	Förändring	Nominellt belopp, kr
STB 20 Oct 21	2021-06-28	-	-	-22 500 000 000	0
STB 17 Nov 21	2021-08-06	0,1	0,0	0	10 000 000 000
STB 15 Dec 21	2020-12-11	0,1	0,1	0	22 500 000 000
STB 19 Jan 22	2021-10-01	0,2	0,2	15 000 000 000	20 000 000 000
STB 16 Mar 22	2021-03-05	0,4	0,4	0	25 000 000 000
STB 15 Jun 22	2021-06-11	0,6	0,6	0	10 000 000 000
STB 21 Sep 22	2021-09-03	0,9	0,9	0	5 000 000 000
		0,3	0,3	-7 500 000 000	92 500 000 000

Likviditetsförvaltningsinstrument

Instrument	Bruttoskuld, kr	Förändring	Nominellt belopp, kr
Bankkonton, kronor	0	-447 814	0
Bankkonton, utländsk valuta	2 082 780	-83 704 562	-121 247 638
Banklån mm	33 001 000 000	15 162 000 000	33 001 000 000
Banklån, konton mm	33 003 082 780	15 077 847 624	32 879 752 362
Commercial paper, utländsk valuta	0	-8 516 000 000	0
Commercial paper, utländsk valuta	0	-8 516 000 000	0
Repor, Reala statsobligationer	79 398 091	-1 353 456 375	79 398 091
Repor, Statsobligationer	19 396 478 255	2 769 045 595	19 396 478 255
Repor, Statsskuldväxlar	0	-260 103 542	0
Repor, svenska statspapper	19 475 876 346	1 155 485 678	19 475 876 346
	52 478 959 126	7 717 333 302	52 355 628 708

Säkerheter

Instrument	Bruttoskuld, kr	Förändring	Nominellt belopp, kr
Credit Support Annex till ISDA, SEK	207 100 000	519 300 000	207 100 000
Credit Support Annex till ISDA, utländsk valuta	145 123 297	951 166 186	-286 270 613
Marginalsäkerheter, Futures	0	30 341	-83 887 111
Säkerheter under central motpartsclearing	1 020 402 179	-291 546 645	320 036 157
	1 372 625 476	1 178 949 882	156 978 434

Summa: Penningmarknad

1 396 283 184 145 012 607 142

PRIVATMARKNAD

Premieobligationer

Obligation	Utgivningsdag	Löptid	Duration	Utgivet	Behållet	Förändring	Nominellt belopp, kr
SLB 2014:2 0.6% 2 Dec 21	2014-11-26	0,1	0,1	2 900 000 000	-10 515 000	0	2 889 485 000
		0,1	0,1	2 900 000 000	-10 515 000	0	2 889 485 000

Summa: Privatmarknad

0 2 889 485 000

ALLA MARKNADER INKL. FÖRVALTNINGSTILLGÅNGAR

Förändring Nominellt belopp

Summa nominella belopp. Under A på sidan 1.

11 165 913 880 1 123 837 553 369

APPENDIX

Olika skuldslag, inklusive vidareutlåning och förvaltningstillgångar

Skuldslag	Nominellt belopp	Aktuell valutakurs och uppräkningsbelopp	Löptid	Duration	Andel
Nominell kronskuld	730 585 844 822	730 585 844 822	5,62	5,78	71,4
Real kronskuld	179 482 790 000	202 149 521 231	5,80	5,83	19,7
Valutaskuld	88 591 906 787	91 055 333 471	1,05	0,15	8,9
	998 660 541 609	1 023 790 699 524	5,15	5,33	100,0

Nominell kronskuld, inklusive förvaltningstillgångar

Instrument	Nominellt belopp, kr
Statsobligationer	650 982 950 000
Statsskuldväxlar	92 500 000 000
Likviditetsförvaltning	52 476 876 346
Gröna obligationer	20 000 000 000
Privatmarknad	2 889 485 000
Säkerheter	527 213 466
Swappar mellan SEK och utländsk valuta	-20 000 000 000
Valutaterminer, SEK	-68 790 679 990
	730 585 844 822

Real kronskuld

Instrument	Nominellt belopp, kr	Inflationskompensation, kr	Real kronskuld, kr
Reala statsobligationer	179 482 790 000	22 666 731 231	202 149 521 231
	179 482 790 000	22 666 731 231	202 149 521 231

Valutaskuld, inkl. vidareutlåning och penningmarknadstillgångar

Instrument	Nominellt belopp, kr	Valutakurseffekter, kr	Valutaskuld, kr
Publika obligationer, utländsk valuta	125 472 102 000	-3 773 429 418	121 698 672 582
Valutaterminer, SEK	68 790 679 990	-1 612 606 025	67 178 073 965
Swappar mellan SEK och utländsk valuta	20 000 000 000	3 660 461 299	23 660 461 299
Övriga valutaskulder	-986 449	380 577 910	379 591 461
Räntederivat	-1 394 324	18 518	-1 375 806
Likviditetsförvaltning	-121 247 638	-0	-121 247 638
Säkerheter	-370 235 033	-0	-370 235 033
Vidareutlåning	-125 177 011 760	3 808 404 400	-121 368 607 360
	88 591 906 787	2 463 426 684	91 055 333 471

Valutaskuld exklusive vidareutlåning	213 768 918 547	-1 344 977 716	212 423 940 831
--------------------------------------	-----------------	----------------	-----------------

Swappar, nominellt belopp

Förfalloår	Ränteswappar i kronor, kr	Ränteswappar mellan kronor och utländska valutor, kr	Ränteswappar totalt, kr
2021	3 750 000 000	0	3 750 000 000
2022	25 400 000 000	12 500 000 000	37 900 000 000
2023	12 800 000 000	5 000 000 000	17 800 000 000
2024	9 050 000 000	2 500 000 000	11 550 000 000
2025	10 400 000 000	0	10 400 000 000
2026	2 000 000 000	0	2 000 000 000
2027	400 000 000	0	400 000 000
	63 800 000 000	20 000 000 000	83 800 000 000

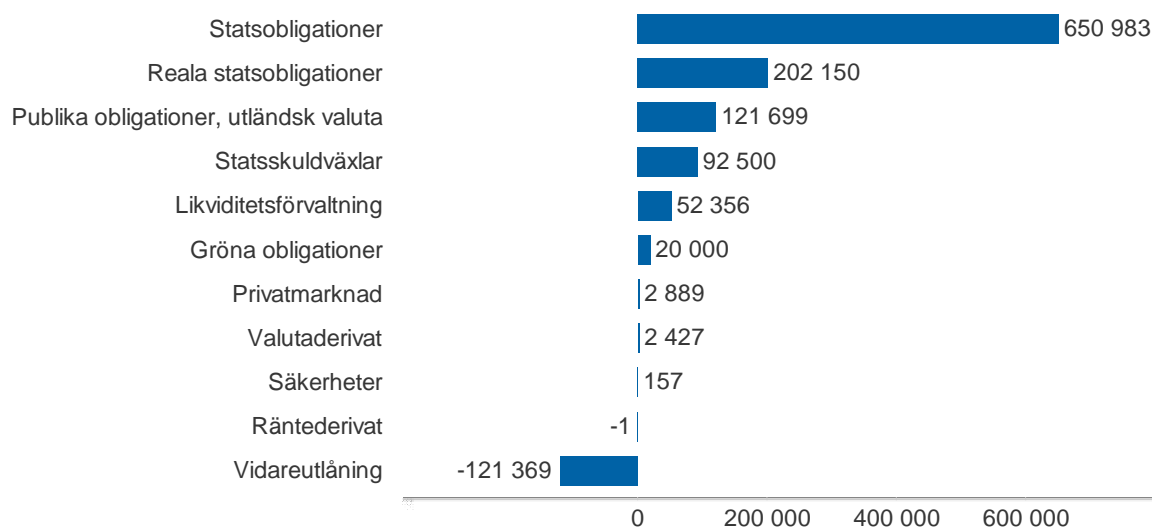
Skulder och tillgångar i likviditetsförvaltning och betalning av säkerheter

Instrument	Nominellt belopp	Bruttoskuld	Tillgångar	Aktuell valutakurs
Banklån, konton mm	32 879 752 362	33 003 082 780	-123 330 418	-123 330 418
Credit Support Annex till ISDA	-79 170 613	352 223 297	-431 393 910	-431 393 910
Marginalsäkerheter, Futures	-83 887 111	0	-83 887 111	-83 887 111
Repor, svenska statspapper	19 475 876 346	19 475 876 346	0	0
Säkerheter under central motpartsclearing	320 036 157	1 020 402 179	-700 366 022	-700 366 022
	52 512 607 142	53 851 584 602	-1 338 977 460	-1 338 977 460

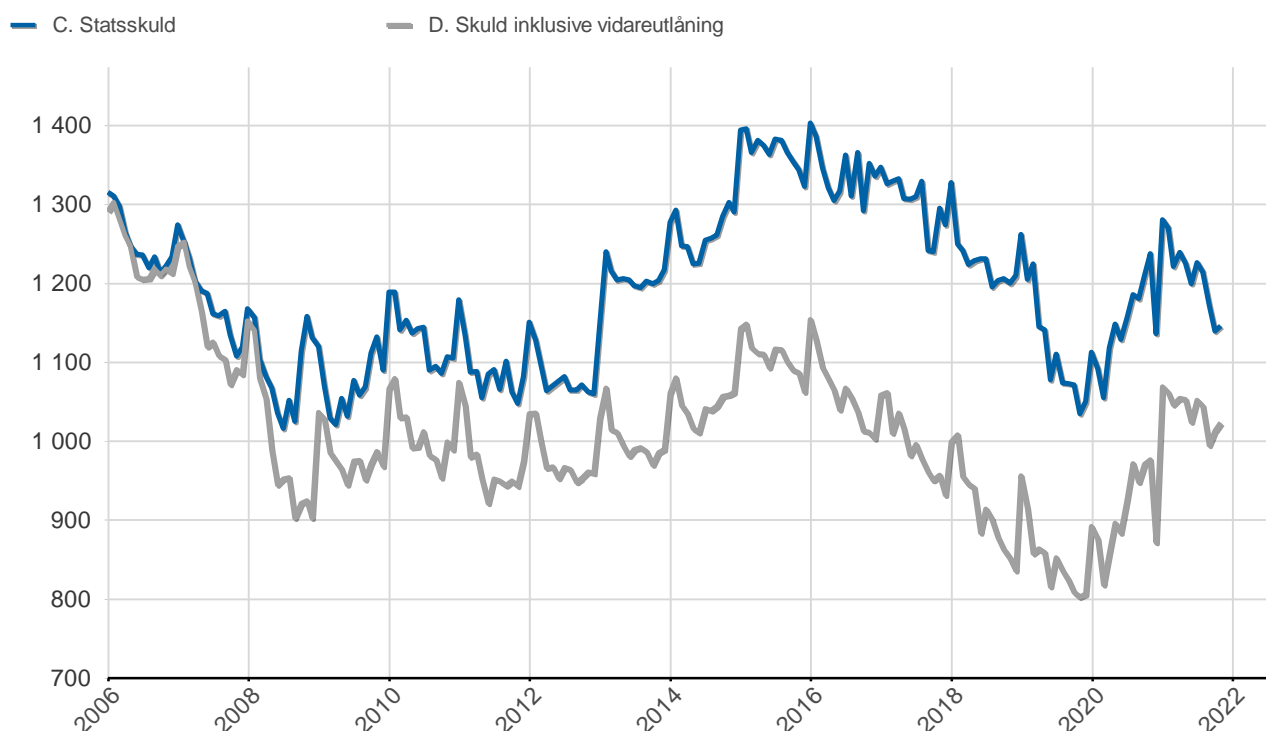
Översikt av statens skuld, mnkr

	A. Nominellt belopp	B. Aktuella valutakurser	Andel %	Löptid år	Duration år	C. Stats-skuld	D. Inkl. vidareutlåning	Andel %	D. Marknads-värde
Statsobligationer	650 983	650 983	56,8	6,8	6,3	650 983	650 983	63,6	704 061
Publika obligationer, utländsk valuta	125 472	121 699	10,6	1,0	1,0	121 699	121 699	11,9	123 197
Reala statsobligationer	179 483	202 150	17,7	5,8	5,8	202 150	202 150	19,7	237 686
Gröna obligationer	20 000	20 000	1,7	8,9	8,8	20 000	20 000	2,0	19 646
Kapitalmarknad	975 938	994 831	86,9	5,9	5,7	994 831	994 831	97,2	1 084 590
Statsskuldväxlar	92 500	92 500	8,1	0,3	0,3	92 500	92 500	9,0	92 584
Likviditetsförvaltning	52 356	52 356	4,6	0,0	0,0	52 479	52 356	5,1	52 356
Säkerheter	157	157	0,0	0,0	0,0	1 373	157	0,0	281
Penningmarknad	145 013	145 013	12,7	0,2	0,2	146 352	145 013	14,2	145 222
Premieobligationer	2 889	2 889	0,3	0,1	0,1	2 889	2 889	0,3	2 890
Privatmarknad	2 889	2 889	0,3	0,1	0,1	2 889	2 889	0,3	2 890
Räntederivat	-1	-1	-0,0	-	109,8	-1	-1	-0,0	-965
Valutaderivat	-1	2 427	0,2	-	-10,0	2 427	2 427	0,2	1 681
Derivatmarknad	-2	2 426	0,2	-	-171,3	2 426	2 426	0,2	716
Vidareutlåning	0	0	0,0	-	-	0	-121 369	-11,9	-122 681
Vidareutlåning	0	0	0,0	-	-	0	-121 369	-11,9	-122 681
	1 123 838	1 145 159	100,0	5,2	4,9	1 146 498	1 023 791	100,0	1 110 736

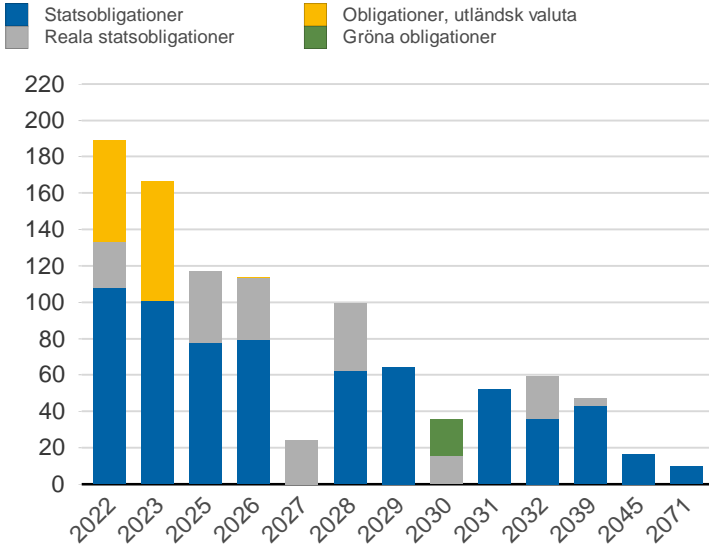
D. Statens skuld inkl. vidareutlåning och förvaltningstillgångar, mnkr



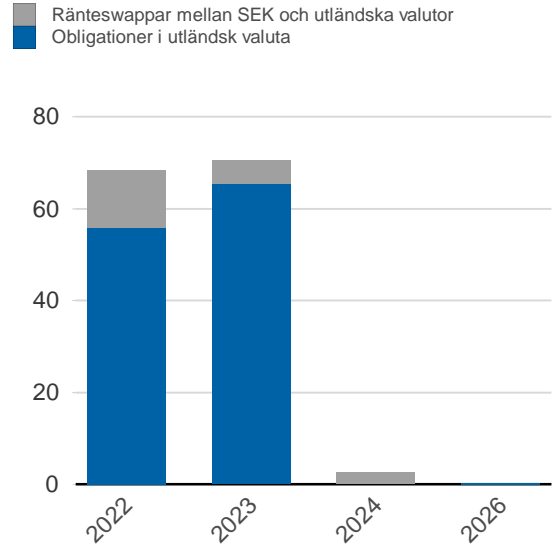
Statsskuld och Statens skuld inkl. vidareutlåning och förvaltningstillgångar, mdkr



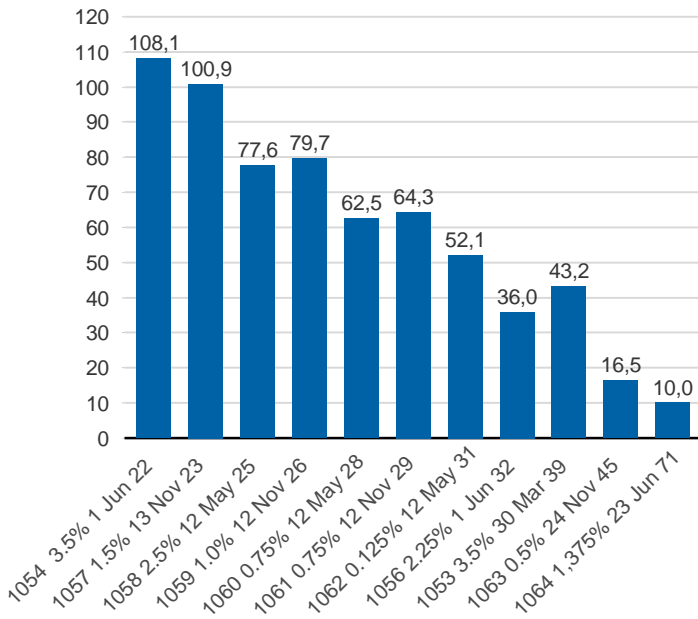
Kapitalmarknadsförfall, uppräknade belopp till aktuella valutakurser, mdkr



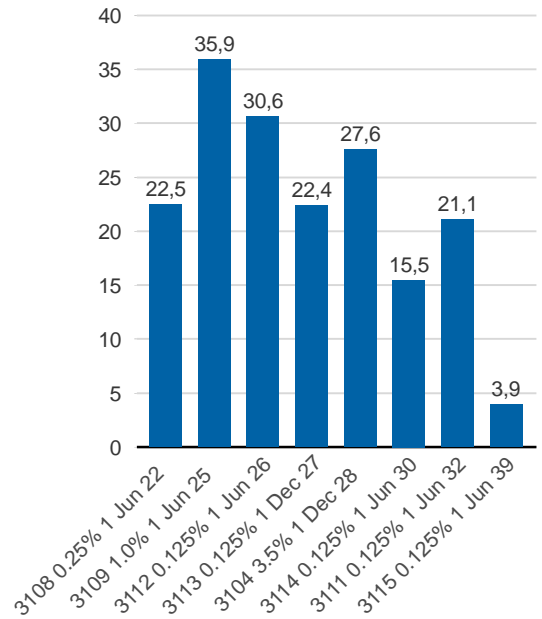
Valutaskuld på kapitalmarknaden inklusive swappar, aktuell valutakurs, mdkr



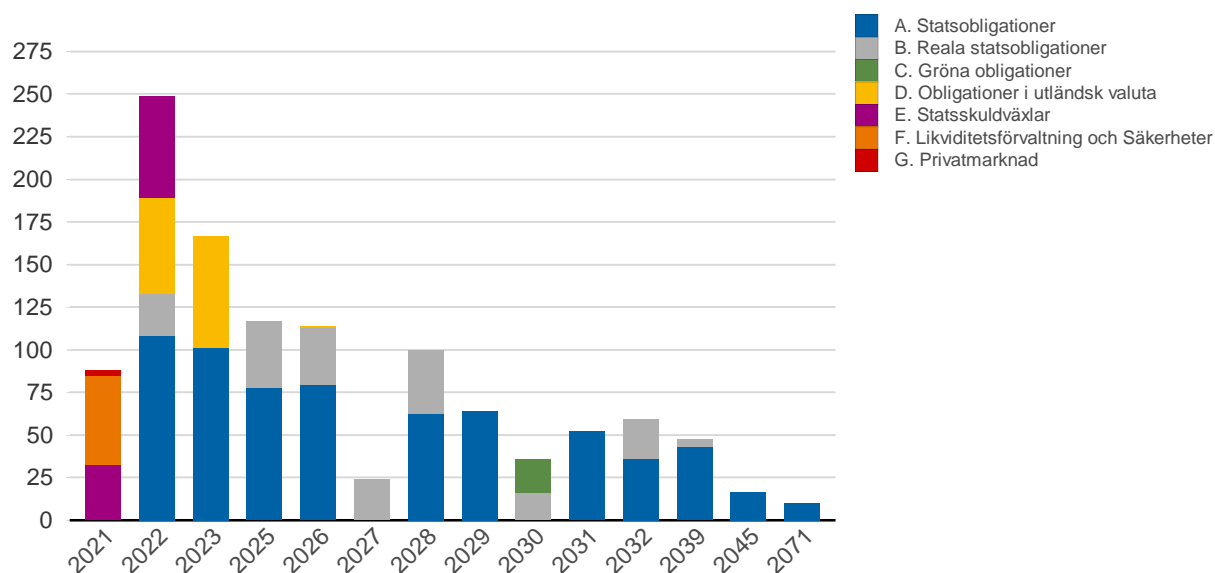
Statsobligationer, nominellt, mdkr



Reala statsobligationer, nominellt, mdkr

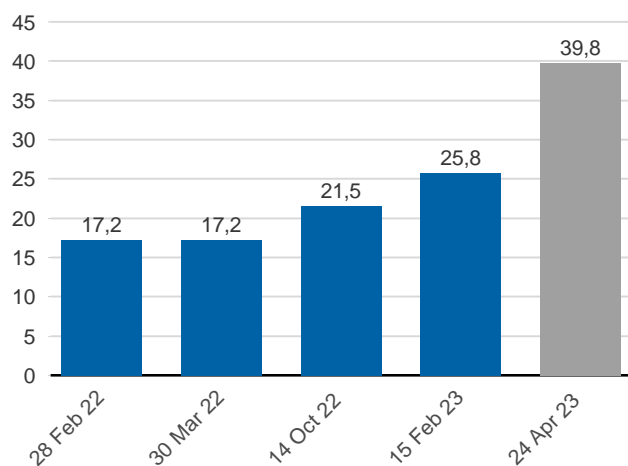


Förfalloprofil för hela skulden, aktuell valutakurs inkl. förvaltningstillgångar, mdkr



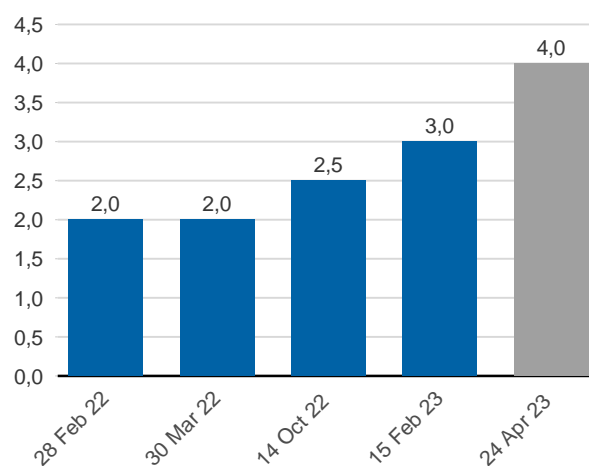
Publ. obligationer i euro och dollar, aktuell valutakurs, mdkr

EUR USD



Publ. obligationer i euro och dollar, md i resp. valuta

EUR USD



Vidareutlåning

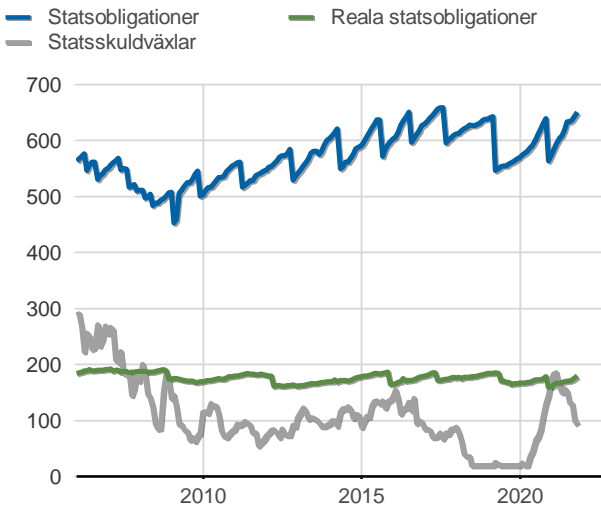
Mottagare	EUR	USD	Nominellt belopp	Aktuell valutakurs
Vidareutlåning till Riksbanken, kapitalmarknad	4 000 000 000	9 500 000 000	125 177 011 760	121 368 607 360
	4 000 000 000	9 500 000 000	125 177 011 760	121 368 607 360

Vidareutlåning till Riksbanken, förfall

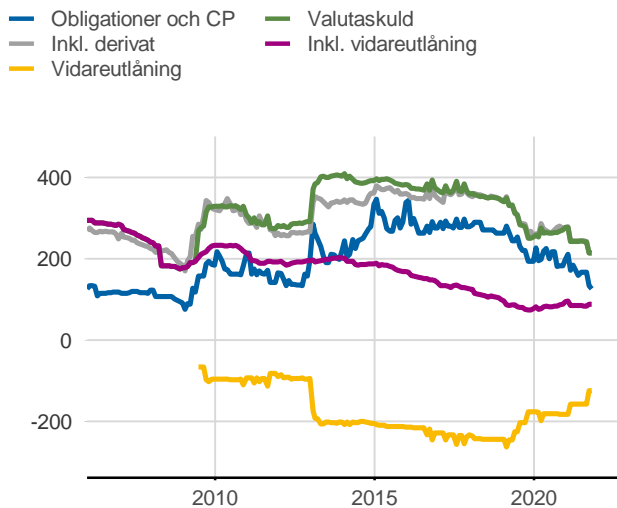
Aktuell valutakurs, kr	Penningmarknad	Kapitalmarknad	Belopp, kr
	0	121 368 607 360	121 368 607 360
Nominellt belopp, kr	Penningmarknad	Kapitalmarknad	Belopp, kr
2022-02-28	0	18 699 000 000	18 699 000 000
2022-03-30	0	20 501 400 000	20 501 400 000
2022-10-14	0	22 277 000 000	22 277 000 000
2023-02-15	0	24 396 900 000	24 396 900 000
2023-04-24	0	39 302 711 760	39 302 711 760
	0	125 177 011 760	125 177 011 760

Förfalldatum	Dollar	Euro
Nominellt belopp, respektive valuta		
2022-02-28	2 000 000 000	0
2022-03-30	2 000 000 000	0
2022-10-14	2 500 000 000	0
2023-02-15	3 000 000 000	0
2023-04-24	0	4 000 000 000
	9 500 000 000	4 000 000 000

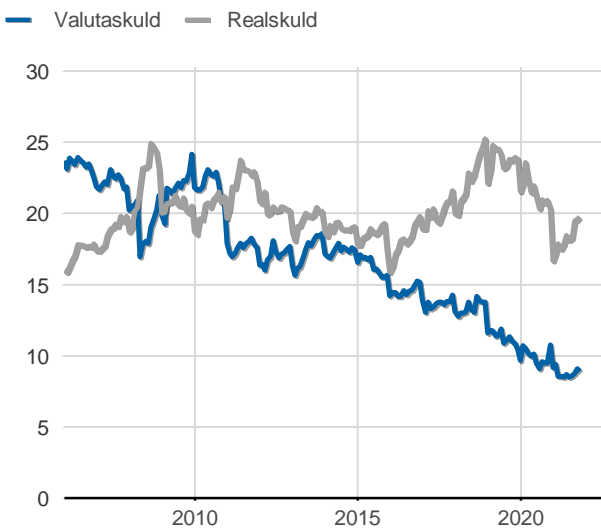
Statsobligationer, reaala statsobligationer och statsskuldväxlar, nominella belopp, mdkr



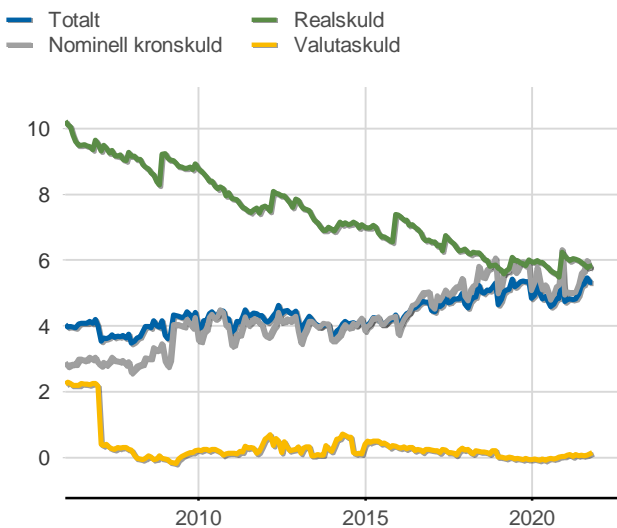
Valutaskuld inkl. vidareutlåning uppdelat på instrument, nominella belopp, mdkr



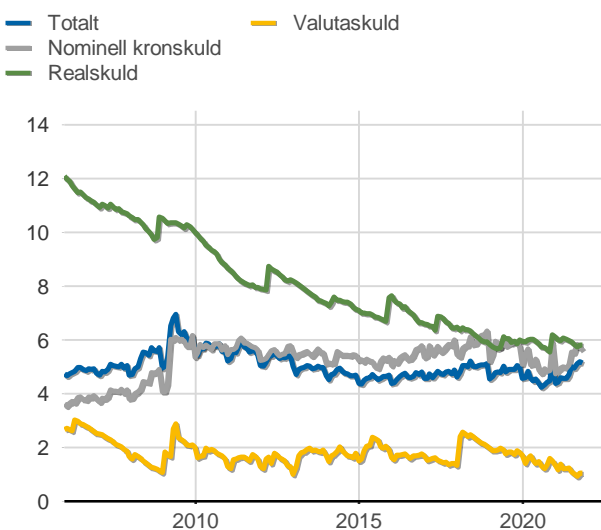
Skuldandelar, inklusive vidareutlåning, procent



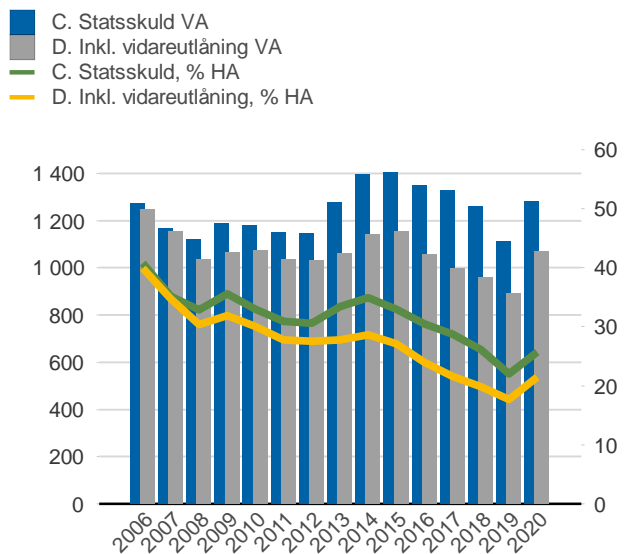
Duration för den totala skulden och respektive skuldslag, inkl. vidareutlåning, år



Återstående löptid till förfall, exklusive vidareutlåning, år



Statsskuld resp. Statens skuld inkl. vidareutlåning, mdkr och procent av BNP



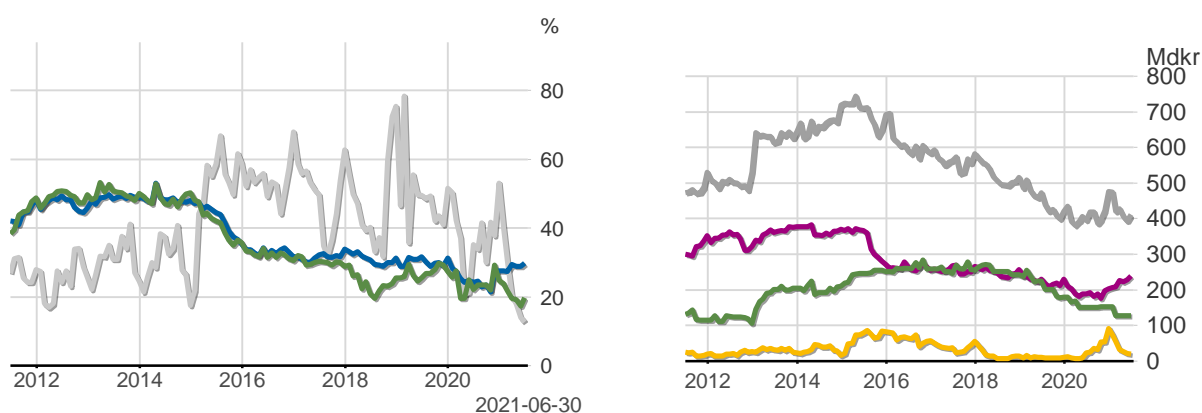
Anm: Återstående löptid för valutaskulden avser endast obligationer och commercial paper.

Finansiering av statens skuld, inklusive och exklusive finansiering av vidareutlåning, nominellt belopp, kr

Valuta	Instrument	Nominellt belopp	Procent	Exklusive vidareutlåning	Procent	Vidareutlåning
Kronor	Statsobligationer	650 982 950 000	57,9	650 982 950 000	65,2	0
	Reala statsobligationer	179 481 790 000	16,0	179 481 790 000	18,0	0
	Statsskuldväxlar	92 500 000 000	8,2	92 500 000 000	9,3	0
	Likviditetsförvaltning	52 476 876 346	4,7	52 476 876 346	5,3	0
	Gröna obligationer	20 000 000 000	1,8	20 000 000 000	2,0	0
	Premieobligationer	2 889 485 000	0,3	2 889 485 000	0,3	0
	Säkerheter	527 213 466	0,0	527 213 466	0,1	0
	Övriga kapitalmarknadsskulder	1 000 000	0,0	1 000 000	0,0	0
		998 859 314 812	88,9	998 859 314 812	100,0	0
Utländsk valuta	Obligationer i utländsk valuta	125 472 102 000	11,2	295 090 240	0,0	125 177 011 760
	Likviditetsförvaltning	-121 247 638	-0,0	-121 247 638	-0,0	0
	Säkerheter	-370 235 033	-0,0	-370 235 033	-0,0	0
		124 980 619 330	11,1	-196 392 430	-0,0	125 177 011 760
		1 123 839 934 142	100,0	998 662 922 382	100,0	125 177 011 760

Utlandets innehav av statspapper m.m., procent respektive mdkr

- Statsskuldväxlar
- Obligationer före repotransaktioner, SEK
- Obligationer efter repotransaktioner, SEK
- Uppskattad summa värdepapper
- Statsobligationer
- Obligationer, utl. valuta, uppskattat
- Statsskuldväxlar



Anm: Uppgifterna för likviditetsinstrument samt säkerheter är schablonmässigt uppskattade.
Källa: Statistiska centralbyrån och Riksgälden

Statsobligationer, reala statsobligationer, obligationer i utländsk valuta och statsskuldväxlar

Instrument	Obligationer	Serie	Valuta	ISIN-nummer	ISIN US 144A	Kupong-ränta	Utgivningsdag	Förfallodag	Ursprunglig löptid	Volym resp. valuta	
Statsobligationer	SGB 1054 3.5% 1 Jun 22	1054	SEK	SE0003784461	-	3,5	2011-02-14	2022-06-01	11,3	108 130 500 000	
	SGB 1057 1.5% 13 Nov 23	1057	SEK	SE0004869071	-	1,5	2012-10-22	2023-11-13	11,1	100 885 000 000	
	SGB 1058 2.5% 12 May 25	1058	SEK	SE0005676608	-	2,5	2014-02-03	2025-05-12	11,3	77 626 000 000	
	SGB 1059 1.0% 12 Nov 26	1059	SEK	SE0007125927	-	1	2015-05-22	2026-11-12	11,5	79 664 000 000	
	SGB 1060 0.75% 12 May 28	1060	SEK	SE0009496367	-	0,75	2017-01-27	2028-05-12	11,3	62 513 000 000	
	SGB 1061 0.75% 12 Nov 29	1061	SEK	SE0011281922	-	0,75	2018-06-01	2029-11-12	11,5	64 339 000 000	
	SGB 1062 0.125% 12 May 31	1062	SEK	SE0013935319	-	0,125	2020-03-27	2031-05-12	11,1	52 140 000 000	
	SGB 1056 2.25% 1 Jun 32	1056	SEK	SE0004517290	-	2,25	2012-03-20	2032-06-01	20,2	36 000 000 000	
	SGB 1053 3.5% 30 Mar 39	1053	SEK	SE0002829192	-	3,5	2009-03-30	2039-03-30	30,0	43 213 450 000	
	SGB 1063 0.5% 24 Nov 45	1063	SEK	SE0015193313	-	0,5	2020-11-24	2045-11-24	25,0	16 472 000 000	
	SGB 1064 1,375% 23 Jun 71	1064	SEK	SE0016102115	-	1,375	2021-06-23	2071-06-23	50,0	10 000 000 000	
	Reala statsobligationer	SGB IL 3108 0.25% 1 Jun 22	3108	SEK	SE0004211084	-	0,25	2011-09-20	2022-06-01	10,7	22 495 000 000
		SGB IL 3109 1.0% 1 Jun 25	3109	SEK	SE0005703550	-	1	2014-02-11	2025-06-01	11,3	35 878 000 000
		SGB IL 3112 0.125% 1 Jun 26	3112	SEK	SE0008014062	-	0,125	2016-02-15	2026-06-01	10,3	30 635 000 000
		SGB IL 3113 0.125% 1 Dec 27	3113	SEK	SE0009548704	-	0,125	2017-02-06	2027-12-01	10,8	22 390 000 000
		SGB IL 3104 3.5% 1 Dec 28	3104	SEK	SE0000556599	-	3,5	1999-04-22	2028-12-01	29,6	27 596 290 000
SGB IL 3103 3.5% 1 Dec 28		3103	SEK	SE0000479453	-	3,5	1998-06-26	2028-12-01	30,5	1 000 000	
SGB IL 3114 0.125% 1 Jun 30		3114	SEK	SE0013748258	-	0,125	2020-02-10	2030-06-01	10,3	15 508 000 000	
SGB IL 3111 0.125% 1 Jun 32		3111	SEK	SE0007045745	-	0,125	2015-04-30	2032-06-01	17,1	21 062 000 000	
SGB IL 3115 0.125% 1 Jun 39	3115	SEK	SE0016786560	-	0,125	2021-09-06	2039-06-01	17,7	3 917 500 000		
Publika obligationer, utländsk valuta	EUB USD 2.5% 28 Feb 22		USD	XS1957338640	US87020DBF06	2,5	2019-02-28	2022-02-28	3,0	2 000 000 000	
	EUB USD 0.75% 30 Mar 22		USD	XS2148047272	US87020DBG88	0,75	2020-03-30	2022-03-30	2,0	2 000 000 000	
	EUB USD 0.125% 14 Oct 22		USD	XS2243306003	US87020DB95	0,125	2020-10-14	2022-10-14	2,0	2 500 000 000	
	EUB USD 2.375% 15 Feb 23		USD	XS1748232862	US87020DBC74	2,375	2018-01-11	2023-02-15	5,1	3 000 000 000	
	EUB EUR 0.125% 24 Apr 23		EUR	XS1756338551	XS1756368202	0,125	2018-01-24	2023-04-24	5,2	4 000 000 000	
	ESB EUR 9.405% 28 Dec 26		EUR	ES0273315038	-	9,405	1996-04-09	2026-12-28	30,7	33 205 918	
Statsskuldväxlar	STB 17 Nov 21		SEK	SE0016609440	-	ZC	2021-08-06	2021-11-17	0,3	10 000 000 000	
	STB 15 Dec 21		SEK	SE0015244405	-	ZC	2020-12-11	2021-12-15	1,0	22 500 000 000	
	STB 19 Jan 22		SEK	SE0016830715	-	ZC	2021-10-01	2022-01-19	0,3	20 000 000 000	
	STB 16 Mar 22		SEK	SE0015659529	-	ZC	2021-03-05	2022-03-16	1,0	25 000 000 000	
	STB 15 Jun 22		SEK	SE0016102057	-	ZC	2021-06-11	2022-06-15	1,0	10 000 000 000	
	STB 21 Sep 22		SEK	SE0016787204	-	ZC	2021-09-03	2022-09-21	1,0	5 000 000 000	
Gröna obligationer	EUB G SEK 0.125% 9 Sep 30		SEK	XS2226974504	XS2226974413	0,125	2020-09-09	2030-09-09	10,0	20 000 000 000	

SKULDANDELAR OCH LÖPTIDER SOM DE MÄTS I STYRNINGEN AV FÖRVALTNINGEN

Regeringen beslutar om riktvärden för statsskuldens löptid och fördelningen mellan skuldslagen Nominell kronskuld, Real kronskuld och Valutaskuld.

Det skuldmått som används vid riskstyrningen är statens uppräknade skuldbelopp till aktuell valutakurs inklusive fordringar i vidareutlåning och förvaltningstillgångar. Positioner som tas i derivat för att aktivt ändra exponeringen i skulden ingår inte i beräkningarna. Derivattransaktioner som påverkar fördelningen mellan skuldslagen ingår däremot.

Löptiden mäts med duration (Macaulay). Tabellen visar det skuldmått som används i riskstyrningen som ett månadsgenomsnitt.

Andelar och löptid (duration) i Riksgäldens riskstyrning

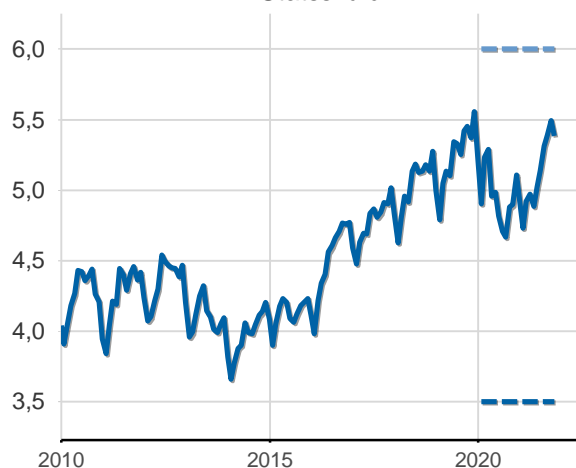
	Skuldmått riskstyrning	Andelar månadsgenomsnitt	Duration månadsgenomsnitt
Nominell kronskuld	711 559 874 744	70,8	5,89
Real kronskuld	199 906 463 146	19,9	5,80
Valutaskuld	93 555 664 778	9,3	0,15
	1 005 022 002 668	100,0	5,38

Löptid (duration), år, månadsgenomsnitt

Riktvärdet för löptiden (duration) är fr.o.m. 2020: Statsskuld, inom intervallet: 3,5-6 år

— Statsskuld, år
— Övre riktvärdet, år
— Undre riktvärdet, år

Statsskuld



Skuldandelar, %, månadsgenomsnitt

Riktvärdena för skuldandelarna är fr.o.m. 2020: Real kronskuld: 20 %
Valutaskuld: Statsskuldens exponering i utländsk valuta ska vara oförändrad

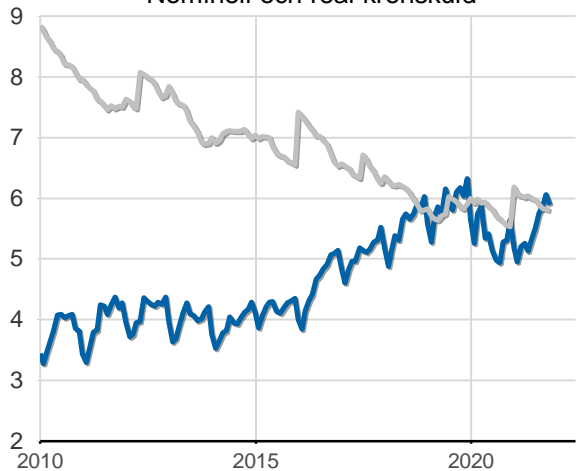
— Riktvärde för realskuden, %
— Realskuld, %

Andel realskuld



— Nominell kronskuld, år
— Realskuld, år

Nominell och real kronskuld



— Valutaskuld till aktuell valutakurs, mdkr

Valutaskuld

