



Sveriges statsskuld

31 juli 2017

STATSSKULD

	Förändring från föregående månad	Utestående belopp, kr
A. Nominellt belopp, inkl. förvaltningsstillgångar	7 659 223 001	1 212 272 326 823
Upplupen inflationskompensation (uppräkningsbelopp)	201 636 458	21 499 813 378
Valutakurseffekter	-12 051 780 754	6 420 827 904
B. Nominellt uppräknat belopp till aktuell valutakurs inkl. förvaltningstillgångar	-4 190 921 295	1 240 192 968 105
Förvaltningstillgångar, aktuell valutakurs	23 459 338 529	89 338 047 821
Officiellt mått på statens bruttoskuld:		
C. STATSSKULD	19 268 417 233	1 329 531 015 925

STATENS SKULD INKL. VIDAREUTLÅNING OCH FÖRVALTNINGSTILLGÅNGAR

	Förändring från föregående månad	Utestående belopp, kr
Vidareutlåning	-13 897 750 235	-262 342 202 127
Förvaltningstillgångar	-23 459 338 529	-89 338 047 821
D. STATENS SKULD INKLUSIVE VIDAREUTLÅNING OCH FÖRVALTNINGSTILLGÅNGAR	-18 088 671 530	977 850 765 978

Statsskulden beräknas som värdet av utestående skuldinstrument, i huvudsak obligationer och statsskuldväxlar, vid rapporteringstidpunkten beräknat enligt fastlagda principer; se nedan. Inom ramen för skuldförvaltningen finns också vissa tillgångar. Det är medel som tillfälligt placeras på penningmarknaden till dess de används för att betala utgifter i statsbudgeten eller förfallande lån. Tillgångarna innebär att den reella skulden är mindre än summan av utestående skuldinstrument. I denna rapport presenteras både skulder och tillgångar eftersom vår ambition är att uppnå en rättvisande och transparent redovisning av statens skuldsättning.

Nominellt belopp (under A ovan) avser summan av de belopp som Riksgälden åtar sig att betala när ett skuldinstrument förfaller respektive erhåller vid förfall om det är frågan om en tillgång. Beloppet redovisas i kronor till valutakursen vid upplåningstillfället. Nästa steg i beräkningen av statsskulden (under B ovan) är att redovisa de nominella beloppen till aktuell valutakurs och lägga till upplupen inflationskompensation avseende utestående reala statsobligationer (Uppräknat belopp). Dessa mått visar statens skuld när hänsyn tas till de tillgångar som hanteras inom skuldförvaltningen.

Det officiella måttet på statsskulden (under C ovan) är definierat utifrån principer fastlagda på EU-nivå. Det redovisar statens bruttoskuld, utan hänsyn till tillgångar. För att ta fram det måttet adderas finansiella förvaltningstillgångar till måttet B.

Riksgälden redovisar även "Statens skulder inklusive vidareutlåning och förvaltningstillgångar" (under D ovan). Här inkluderas inte bara förvaltningstillgångar utan även vissa andra finansiella tillgångar, nämligen vidareutlåning till Riksbanken och utländska stater. Detta mått används i styrningen av statsskulden enligt riktlinjer som beslutas av regeringen och i vår interna riskhantering. Vidareutlåning utgör en fordran för staten, men är inte på samma sätt som tillgångar i penningmarknaden tillgänglig för betalning av statens utgifter.

Skulder redovisas med positivt tecken samt tillgångar med negativt. Förändring avser förändring av det nominella beloppet från föregående månad. Redovisningen är baserad på affärsdag. Notera dock att utgivnings- och förfalldag avser likviddag.

Statsobligationer

Obligation	Utgivningsdag	Löptid	Duration	Förändring	Nominellt belopp, kr
SGB 1051 3.75% 12 Aug 17	2006-09-18	0,0	0,0	0	65 525 775 000
SGB 1052 4.25% 12 Mar 19	2007-11-26	1,6	1,6	0	98 550 120 000
SGB 1047 5% 1 Dec 20	2004-02-02	3,3	3,1	0	96 053 780 000
SGB 1054 3.5% 1 Jun 22	2011-02-14	4,8	4,5	0	101 130 500 000
SGB 1057 1.5% 13 Nov 23	2012-10-22	6,3	6,0	0	81 477 000 000
SGB 1058 2.5% 12 May 25	2014-02-03	7,8	7,2	0	59 376 000 000
SGB 1059 1.0% 12 Nov 26	2015-05-22	9,3	8,9	0	58 891 000 000
SGB 1060 0,75% 12 May 28	2017-01-27	10,8	10,4	0	38 365 000 000
SGB 1056 2.25% 1 Jun 32	2012-03-20	14,8	12,9	0	14 000 000 000
SGB 1053 3.5% 30 Mar 39	2009-03-30	21,7	16,3	0	45 250 450 000
		6,2	5,7	0	658 619 625 000

Reala statsobligationer

Obligation	Utgivningsdag	Löptid	Duration	Inflationskompensation	Inkl. inflationskomp.	Förändring	Nominellt belopp, kr
SGB IL 3110 0.125% 1 Jun 19	2015-02-09	1,8	1,8	629 977 185	24 755 977 185	-235 000 000	24 126 000 000
SGB IL 3102 4% 1 Dec 20	1996-06-06	3,3	3,1	10 922 386 316	45 849 436 316	100 000 000	34 927 050 000
SGB IL 3108 0.25% 1 Jun 22	2011-09-20	4,8	4,8	934 214 365	28 715 214 365	1 050 000 000	27 781 000 000
SGB IL 3109 1% 1 Jun 25	2014-02-11	7,8	7,6	580 343 982	24 739 343 982	30 000 000	24 159 000 000
SGB IL 3112 0.125% 1 Jun 26	2016-02-15	8,8	8,8	364 030 845	14 645 030 845	-264 000 000	14 281 000 000
SGB IL 3113 0,125% 1 Dec 27	2017-02-06	10,3	10,3	91 208 867	8 045 208 867	0	7 954 000 000
SGB IL 3104 3.5% 1 Dec 28	1999-04-22	11,3	9,8	7 658 303 338	37 591 593 338	125 000 000	29 933 290 000
SGB IL 3103 3.5% 1 Dec 28	1998-06-26	11,3	9,8	938 160	3 938 160	0	3 000 000
SGB IL 3111 0.125% 1 Jun 32	2015-04-30	14,8	14,7	318 410 320	9 315 410 320	80 000 000	8 997 000 000
		6,8	6,6	21 499 813 378	193 661 153 378	886 000 000	172 161 340 000

Publika obligationer i utländsk valuta

Obligation	Utgivningsdag	Löptid	Duration	Utländsk valuta	Aktuell valutakurs	Förändring	Nominellt belopp, kr
EUB USD 0.875% 15 Aug 17	2014-05-28	0,0	0,0	1 500 000 000	12 129 900 000	0	9 863 025 000
EUB USD 1% 13 Nov 17	2014-11-13	0,3	0,3	3 000 000 000	24 259 800 000	0	22 146 600 000
EUB USD 0.875% 23 Jan 18	2015-01-23	0,5	0,5	2 500 000 000	20 216 500 000	0	20 280 125 000
EUB USD 1% 27 Feb 18	2013-02-27	0,6	0,6	3 000 000 000	24 259 800 000	0	18 877 500 000
EUB USD 1.125% 15 May 18	2015-05-13	0,8	0,8	2 250 000 000	18 194 850 000	0	18 447 975 000
EUB USD 1% 5 Oct 18	2015-10-05	1,2	1,2	1 000 000 000	8 086 600 000	0	8 420 700 000
EUB USD 1,125% 15 Mar 19	2016-03-15	1,6	1,6	2 000 000 000	16 173 200 000	0	16 938 600 000
EUB USD 1,500% 25 Jul 19	2017-07-25	2,0	2,0	2 750 000 000	22 238 150 000	22 781 550 000	22 781 550 000
EUB USD 1,125% 21 Oct 19	2016-10-21	2,2	2,2	3 000 000 000	24 259 800 000	0	26 488 500 000
EUB USD 1,625% 24 Mar 20	2015-03-24	2,6	2,6	2 000 000 000	16 173 200 000	0	17 267 112 500
EUB USD 1.625% 6 Apr 20	2017-04-06	2,7	2,6	2 000 000 000	16 173 200 000	0	17 711 600 000
EUB USD 1,25% 8 Sep 21	2016-09-08	4,1	4,0	2 000 000 000	16 173 200 000	0	17 080 800 000
EUB EUR 0.875% 31 Jan 18	2013-01-31	0,5	0,5	4 000 000 000	38 134 788 280	0	34 763 460 000
EUB EUR 0.75% 2 May 19	2014-05-02	1,8	1,7	2 250 000 000	21 450 818 408	0	20 402 744 918
EUB EUR 0.05% 12 Feb 20	2015-02-12	2,5	2,5	1 500 000 000	14 300 545 605	0	14 156 448 840
ESB EUR 9.405% 28 Dec 26	1996-04-09	9,4	7,2	60 101 210	572 986 730	0	534 099 996
		1,5	1,5		292 797 339 022	22 781 550 000	286 160 841 254

Privatplaceringar i utländsk valuta m.m.

Instrument	Löptid	Duration	Utländsk valuta	Aktuell valutakurs inkl. infl. kompensation	Förändring	Nominellt belopp, kr

PENNINGMARKNAD

Statsskuldväxlar

Statsskuldväxel	Utgivningsdag	Löptid	Duration	Förändring	Nominellt belopp, kr
STB 19 Jul 17	2017-04-18	-	-	-20 000 000 000	0
STB 16 Aug 17	2017-05-12	0,0	0,0	0	20 000 000 000
STB 20 Sep 17	2017-03-03	0,1	0,1	0	22 500 000 000
STB 18 Oct 17	2017-07-07	0,2	0,2	10 000 000 000	10 000 000 000
STB 20 Dec 17	2017-06-09	0,4	0,4	0	15 000 000 000
		0,2	0,2	-10 000 000 000	67 500 000 000

Commercial paper

Instrument	Löptid	Duration	Utländsk valuta	Aktuell valutakurs	Förändring	Nominellt belopp, kr
Euro Commercial paper, USD	0,0	0,0	1 250 000 000	10 108 250 000	0	11 209 625 000
	0,0	0,0		10 108 250 000	0	11 209 625 000

Likviditetsförvaltningsinstrument

Instrument	Bruttoskuld, kr	Förändring	Nominellt belopp, kr
Bankkonton, kronor	0	-556 610	-500 498
Bankkonton, utländsk valuta	0	-664 291 157	-991 771 516
Banklån mm	15 362 000 000	8 422 000 000	15 362 000 000
Banklån, konton mm	15 362 000 000	7 757 152 233	14 369 727 986
Repor, Reala statsobligationer	3 433 127 303	-782 010 065	1 857 277 825
Repor, Statsobligationer	58 699 035 803	894 145 244	55 066 674 553
Repor, Statsskuldväxlar	1 200 250 260	2 509 265 438	218 561 331
Repor, svenska statspapper	63 332 413 366	2 621 400 617	57 142 513 709
Riksbankscertifikat, innehav	0	-19 000 000 000	-80 000 000 000
Värdepappersinnehav	0	-19 000 000 000	-80 000 000 000
	78 694 413 366	-8 621 447 150	-8 487 758 305

Säkerheter

Instrument	Bruttoskuld, kr	Förändring	Nominellt belopp, kr
Credit Support Annex till ISDA, SEK	2 779 400 000	-171 000 000	2 779 400 000
Credit Support Annex till ISDA, utländsk valuta	7 768 056 373	2 892 451 030	7 768 056 373
Marginalsäkerheter, Futures	0	1 134 731	-203 192 578
Säkerheter under central motpartsclearing	4 688 017 345	-99 447 376	2 735 333 774
	15 235 473 718	2 623 138 386	13 079 597 568

Summa: Penningmarknad

-15 998 308 765 83 301 464 263

PRIVATMARKNAD

Premieobligationer

Obligation	Utgivningsdag	Löptid	Duration	Utgivet	Behållet	Förändring	Nominellt belopp, kr
SLB 2015:2 0.1% 1 Nov 17	2015-11-27	0,3	0,2	1 500 000 000	-95 100 000	0	1 404 900 000
SLB 2013:1 0.7% 16 Maj 18	2013-05-22	0,8	0,8	2 100 000 000	-67 040 000	0	2 032 960 000
SLB 2016:1 0.1% 16 Maj 18	2016-05-09	0,8	0,8	1 400 000 000	-5 485 000	0	1 394 515 000
SLB 2013:2 1.0% 13 Nov 18	2013-11-12	1,3	1,3	2 100 000 000	-29 175 000	0	2 070 825 000
SLB 2014:1 0.8% 7 Maj 19	2014-04-30	1,8	1,7	2 100 000 000	-63 635 000	0	2 036 365 000
SLB 2014:2 0.6% 2 Dec 21	2014-11-26	4,3	4,3	2 900 000 000	-10 515 000	0	2 889 485 000
		1,9	1,8	12 100 000 000	-270 950 000	0	11 829 050 000

Riksgäldsspar

Kontoform	Förändring	Nominellt belopp, kr
Riksgäldsspar, nominellt	-7 159 884	142 287 741
Riksgäldsspar, reallt	-2 858 350	57 718 566
	-10 018 234	200 006 306

Summa: Privatmarknad

-10 018 234 12 029 056 306

ALLA MARKNADER INKL. FÖRVALTNINGSTILLGÅNGAR

Förändring Nominellt belopp

Summa nominella belopp. Under A på sidan 1.

7 659 223 001 1 212 272 326 823

APPENDIX

Olika skuldslag, inklusive vidareutlåning och förvaltningsstillgångar

Skuldslag	Nominellt belopp	Aktuell valutakurs och uppräkningsbelopp	Löptid	Duration	Andel
Nominell kronskuld	649 609 988 274	649 609 988 274	5,61	4,97	66,4
Real kronskuld	172 219 058 566	193 718 871 944	6,77	6,58	19,8
Valutaskuld	134 454 955 349	134 521 905 759	1,39	0,15	13,8
	956 284 002 189	977 850 765 978	4,70	4,73	100,0

Nominell kronskuld, inklusive förvaltningsstillgångar

Instrument	Nominellt belopp, kr
Statsobligationer	658 619 625 000
Statsskuldväxlar	67 500 000 000
Privatmarknad	11 971 337 741
Säkerheter	5 514 796 559
Valutaterminer, SEK	1 400 215 764
Likviditetsförvaltning	-7 495 986 789
Swappar mellan SEK och utländsk valuta	-87 900 000 000
	649 609 988 274

Real kronskuld

Instrument	Nominellt belopp, kr	Inflationskompensation, kr	Real kronskuld, kr
Reala statsobligationer	172 161 340 000	21 499 813 378	193 661 153 378
Riksgäldsspar, reall	57 718 566	0	57 718 566
	172 219 058 566	21 499 813 378	193 718 871 944

Valutaskuld, inkl. vidareutlåning och penningmarknadstillgångar

Instrument	Nominellt belopp, kr	Valutakurseffekter, kr	Valutaskuld, kr
Publika obligationer, utländsk valuta	285 626 741 258	6 597 611 035	292 224 352 293
Swappar mellan SEK och utländsk valuta	87 900 000 000	2 216 119 709	90 116 119 709
Commercial paper, utländsk valuta	11 209 625 000	-1 101 375 000	10 108 250 000
Säkerheter	7 564 801 010	-0	7 564 801 010
Valutaterminer, SEK	-1 400 215 764	941 930 934	-458 284 830
Likviditetsförvaltning	-991 771 516	0	-991 771 516
Övriga valutaskulder	534 099 996	-2 233 458 774	-1 699 358 778
Vidareutlåning	-255 988 324 634	-6 353 877 494	-262 342 202 127
	134 454 955 349	66 950 410	134 521 905 759

Valutaskuld exklusive vidareutlåning	390 443 279 983	6 420 827 904	396 864 107 886
--------------------------------------	-----------------	---------------	-----------------

Swappar, nominellt nettobelopp med fast ränta i kronor

Förfalloår	Ränteswappar i kronor, kr	Ränteswappar mellan kronor och utländska valutor, kr	Ränteswappar totalt, kr
2017	2 750 000 000	14 100 000 000	16 850 000 000
2018	20 800 000 000	7 750 000 000	28 550 000 000
2019	14 600 000 000	26 300 000 000	40 900 000 000
2020	18 950 000 000	10 000 000 000	28 950 000 000
2021	25 750 000 000	11 250 000 000	37 000 000 000
2022	16 250 000 000	12 500 000 000	28 750 000 000
2023	7 750 000 000	5 000 000 000	12 750 000 000
2024	5 000 000 000	2 500 000 000	7 500 000 000
2025	6 650 000 000	0	6 650 000 000
2026	2 000 000 000	0	2 000 000 000
2027	400 000 000	0	400 000 000
	120 900 000 000	89 400 000 000	210 300 000 000

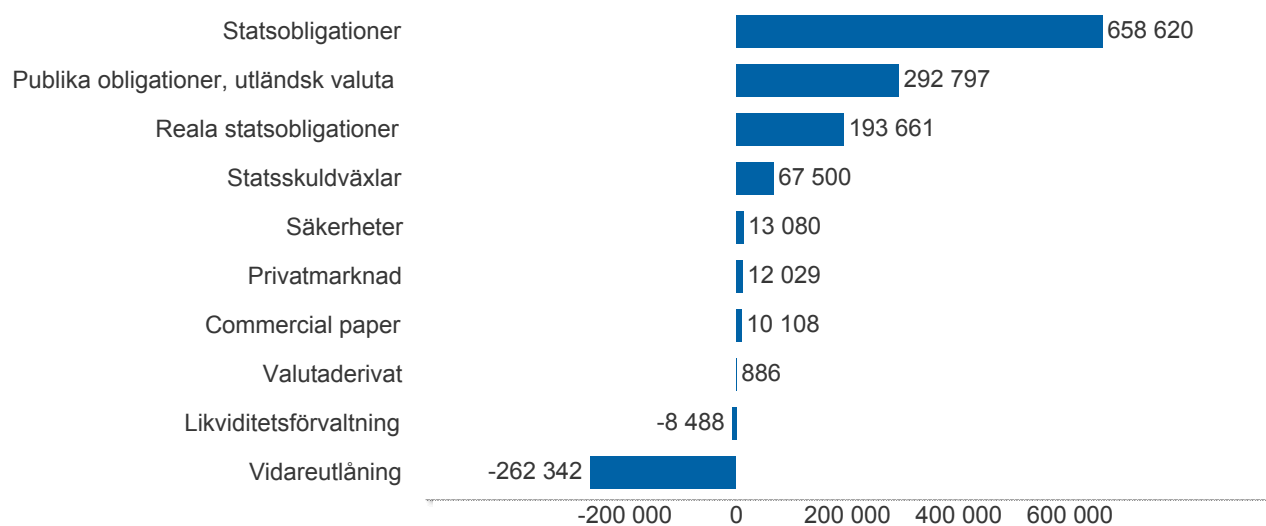
Skulder och tillgångar i likviditetsförvaltning och betalning av säkerheter

Instrument	Nominellt belopp	Bruttoskuld	Tillgångar	Aktuell valutakurs
Banklån, konton mm	14 369 727 986	15 362 000 000	-992 272 014	-992 272 014
Credit Support Annex till ISDA	10 547 456 373	10 547 456 373	0	0
Marginalsäkerheter, Futures	-203 192 578	0	-203 192 578	-203 192 578
Repor, svenska statspapper	57 142 513 709	63 332 413 366	-6 189 899 657	-6 189 899 657
Säkerheter under central motpartsclearing	2 735 333 774	4 688 017 345	-1 952 683 571	-1 952 683 571
Värdepappersinnehav	-80 000 000 000	0	-80 000 000 000	-80 000 000 000
	4 591 839 263	93 929 887 084	-89 338 047 821	-89 338 047 821

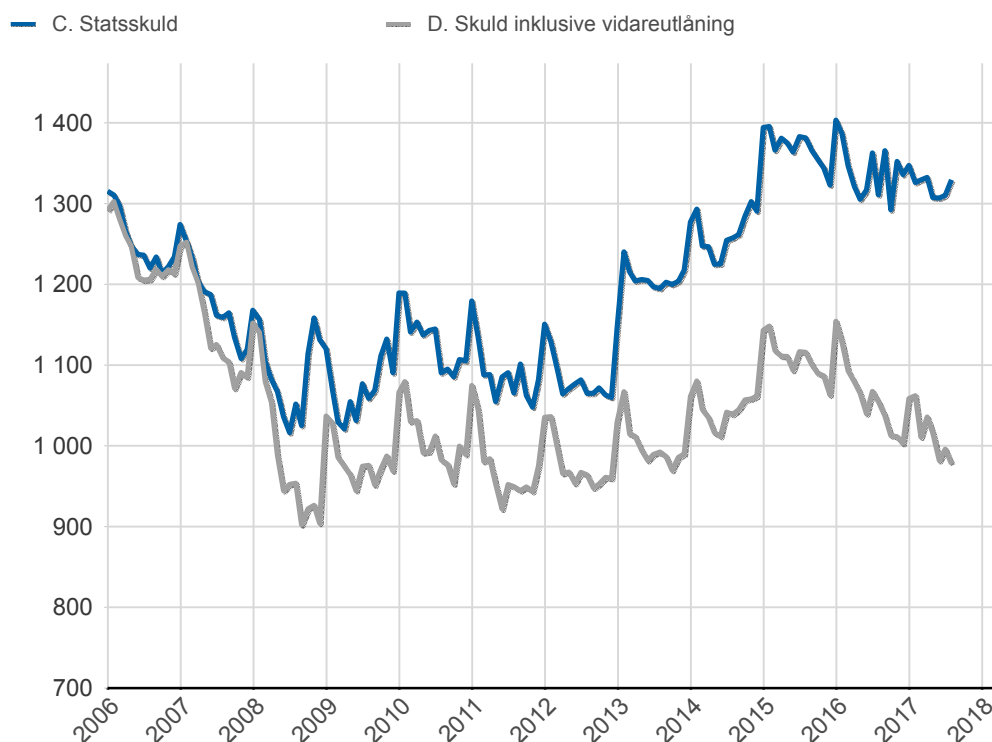
Översikt av statens skuld, mnkr

	A. Nominellt belopp	B. Aktuella valutakurser	Andel %	Löptid år	Duration år	C. Stats-skuld	D. Inkl. vidareutlåning	Andel %	D. Marknads-värde
Statsobligationer	658 620	658 620	53,1	6,2	5,7	658 620	658 620	67,4	743 430
Reala statsobligationer	172 161	193 661	15,6	6,8	6,6	193 661	193 661	19,8	237 956
Publika obligationer, utländsk valuta	286 161	292 797	23,6	1,5	1,5	292 797	292 797	29,9	293 826
Kapitalmarknad	1 116 942	1 145 078	92,3	5,1	4,9	1 145 078	1 145 078	117,1	1 275 212
Statsskuldväxlar	67 500	67 500	5,4	0,2	0,2	67 500	67 500	6,9	67 594
Commercial paper, utländsk valuta	11 210	10 108	0,8	0,0	0,0	10 108	10 108	1,0	10 104
Säkerheter	13 080	13 080	1,1	0,0	0,0	15 235	13 080	1,3	13 200
Likviditetsförvaltning	-8 488	-8 488	-0,7	0,0	0,0	78 694	-8 488	-0,9	-8 490
Penningmarknad	83 301	82 200	6,6	0,2	0,1	171 538	82 200	8,4	82 408
Premieobligationer	11 829	11 829	1,0	1,9	1,8	11 829	11 829	1,2	12 051
Riksgäldsspar	200	200	0,0	1,0	1,0	200	200	0,0	202
Privatmarknad	12 029	12 029	1,0	1,8	1,8	12 029	12 029	1,2	12 252
Valutaderivat	0	886	0,1	-	32,2	886	886	0,1	-7 374
Räntederivat	0	0	0,0	-	57,2	0	0	0,0	-9 066
Derivatmarknad	0	886	0,1	-	46,0	886	886	0,1	-16 440
Vidareutlåning	0	0	0,0	-	-	0	-262 342	-26,8	0
	1 212 272	1 240 193	100,0	4,7	4,1	1 329 531	977 851	100,0	1 353 432

D. Statens skuld inkl. vidareutlåning och förvaltningsstillgångar, mnkr

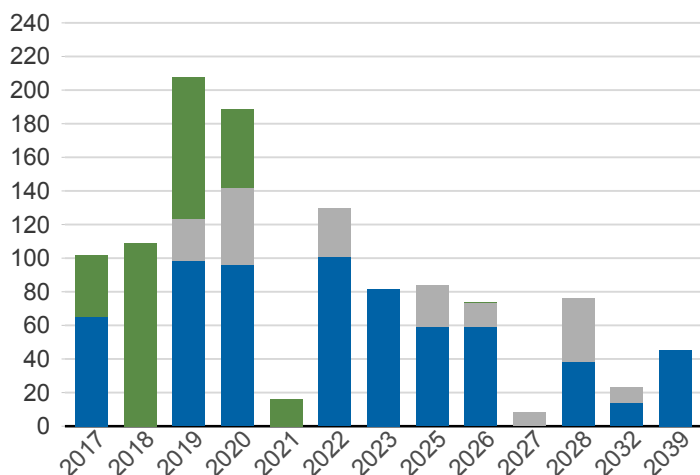


Statsskuld och Statens skuld inkl. vidareutlåning och förvaltningsstillgångar, mdkr



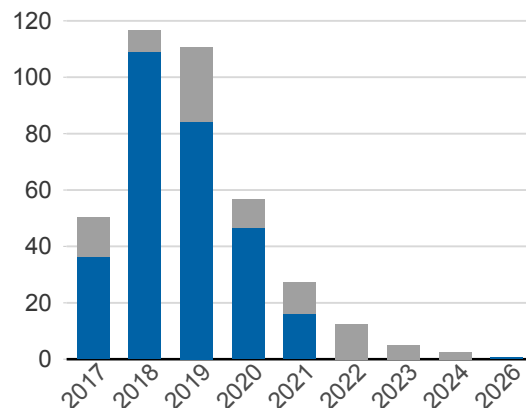
Kapitalmarknadsförfall, uppräknade belopp till aktuella valutakurser, mdkr

■ Obligationer, utländsk valuta ■ Statsobligationer
■ Reala statsobligationer

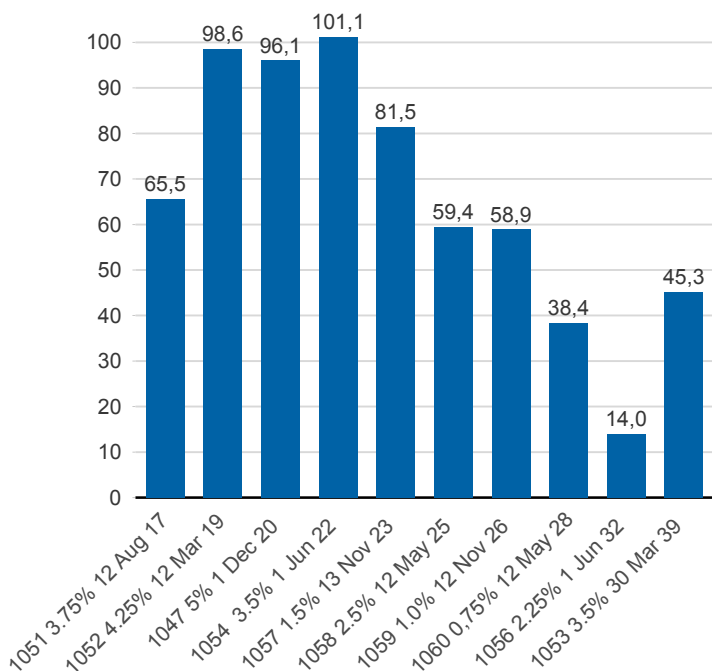


Valutaskuld på kapitalmarknaden inklusive swappar, aktuell valutakurs, mdkr

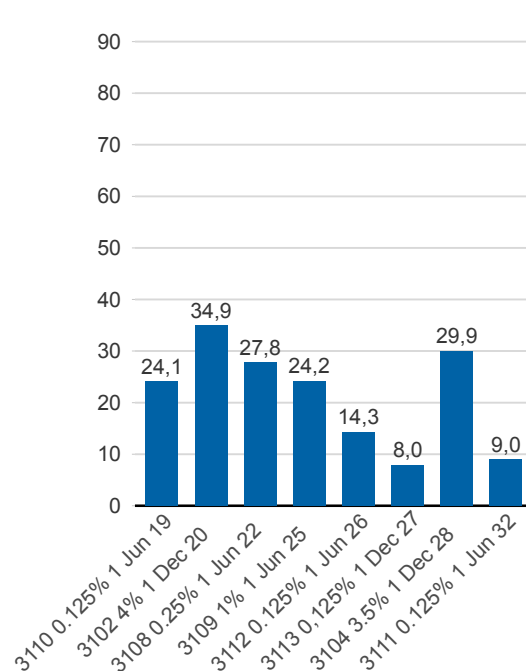
■ Ränteswappar mellan SEK och utländska valutor
■ Obligationer i utländsk valuta



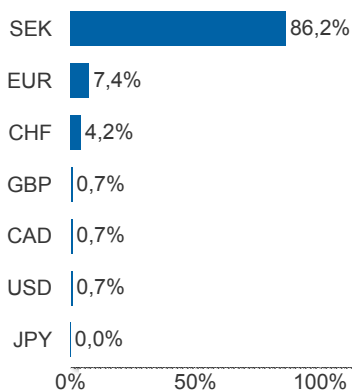
Statsobligationer, nominellt, mdkr



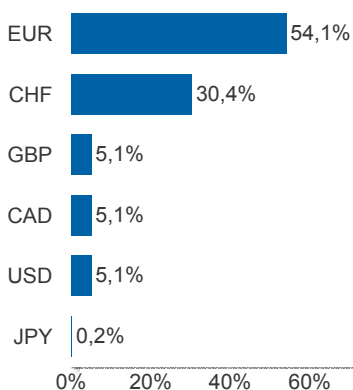
Reala statsobligationer, nominellt, mdkr



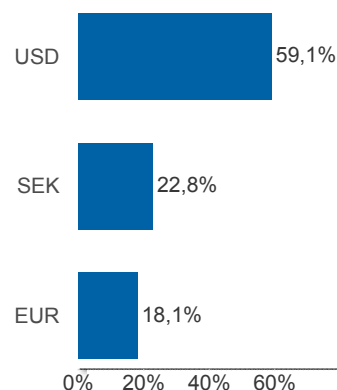
Valutaexponering, skulder och fordringar i vidareutlåningen, netto, %



Valutaexponering i valutaskulden, skulder och fordringar i vidareutlåningen, netto, %

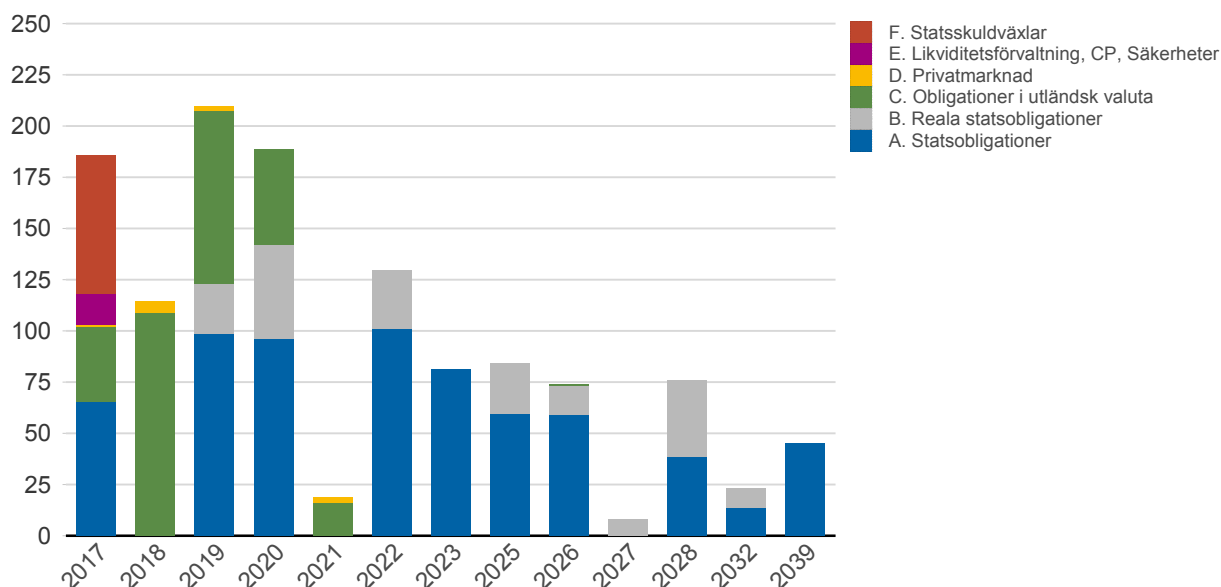


Finansiering av valutaskulden, inklusive finansiering av vidareutlåningen, brutto, %



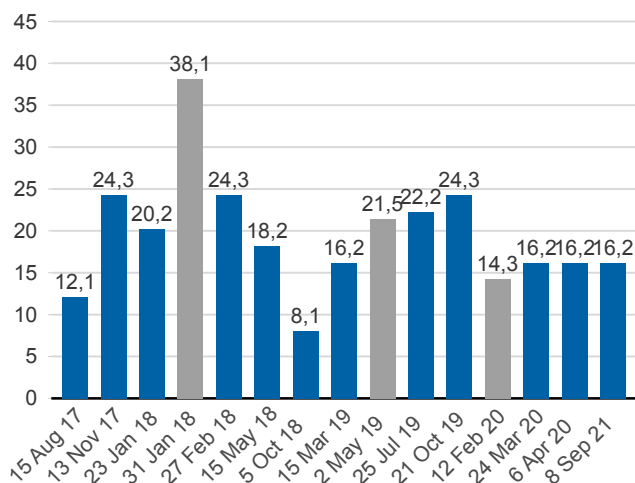
Anm: Finansieringen i SEK avser kronskuld som i kombination med swappar ger exponering i utländsk valuta.

Förfalloprofil för hela skulden, aktuell valutakurs inkl. förvaltningstillgångar, mdkr



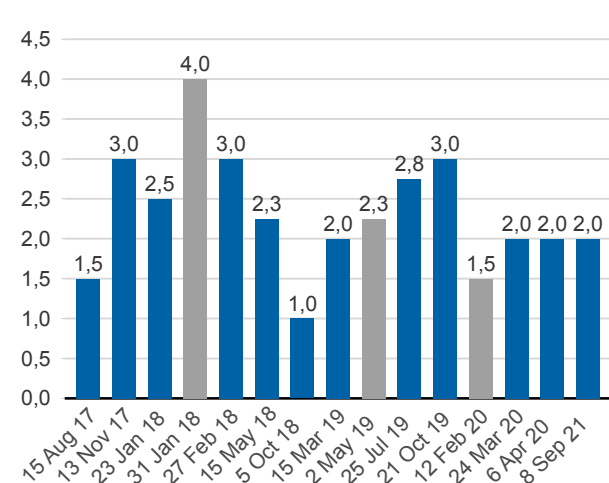
Publ. obligationer i euro och dollar, aktuell valutakurs, mdkr

■ EUR ■ USD



Publ. obligationer i euro och dollar, md i resp. valuta

■ EUR ■ USD



Vidareutlåning

Mottagare	EUR	USD	Nominellt belopp	Aktuell valutakurs
Vidareutlåning till Irland	600 000 000	0	5 242 515 794	5 720 218 242
Vidareutlåning till Riksbanken, kapitalmarknad	5 500 000 000	24 000 000 000	239 536 183 840	246 513 733 885
Vidareutlåning till Riksbanken, penningmarknad	0	1 250 000 000	11 209 625 000	10 108 250 000
	6 100 000 000	25 250 000 000	255 988 324 634	262 342 202 127

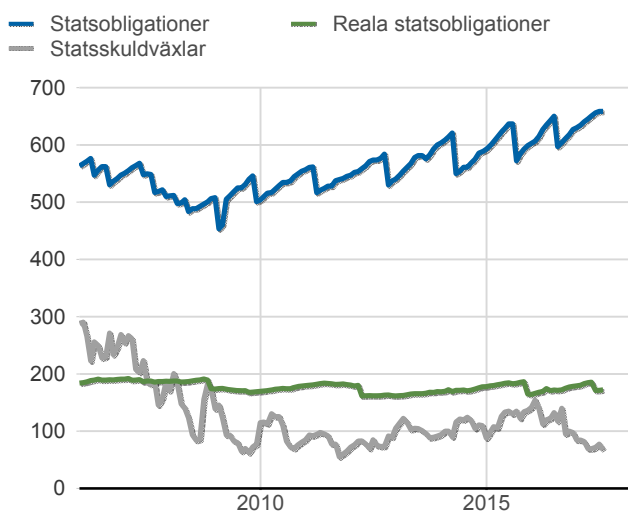
Vidareutlåning till Riksbanken, förfall

Aktuell valutakurs, kr	Penningmarknad	Kapitalmarknad	Belopp, kr
	10 108 250 000	246 513 733 885	256 621 983 885

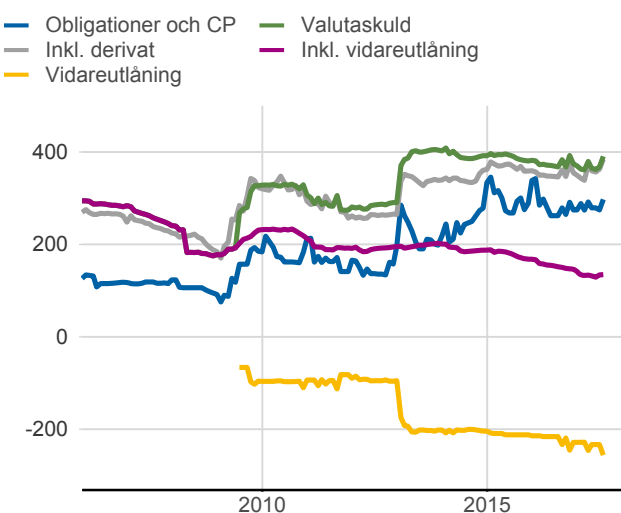
Nominellt belopp, kr	Penningmarknad	Kapitalmarknad	Belopp, kr
2017-08-15	11 209 625 000	9 863 025 000	21 072 650 000
2017-11-13	0	22 146 600 000	22 146 600 000
2018-01-23	0	20 280 125 000	20 280 125 000
2018-01-31	0	34 763 460 000	34 763 460 000
2018-02-27	0	18 877 500 000	18 877 500 000
2018-05-15	0	18 447 975 000	18 447 975 000
2019-03-15	0	16 938 600 000	16 938 600 000
2019-07-25	0	22 781 550 000	22 781 550 000
2019-10-21	0	26 488 500 000	26 488 500 000
2020-02-12	0	14 156 448 840	14 156 448 840
2020-04-06	0	17 711 600 000	17 711 600 000
2021-09-08	0	17 080 800 000	17 080 800 000
	11 209 625 000	239 536 183 840	250 745 808 840

Förfalldatum	Dollar	Euro
Nominellt belopp, respektive valuta		
2017-08-15	2 750 000 000	0
2017-11-13	3 000 000 000	0
2018-01-23	2 500 000 000	0
2018-01-31	0	4 000 000 000
2018-02-27	3 000 000 000	0
2018-05-15	2 250 000 000	0
2019-03-15	2 000 000 000	0
2019-07-25	2 750 000 000	0
2019-10-21	3 000 000 000	0
2020-02-12	0	1 500 000 000
2020-04-06	2 000 000 000	0
2021-09-08	2 000 000 000	0
	25 250 000 000	5 500 000 000

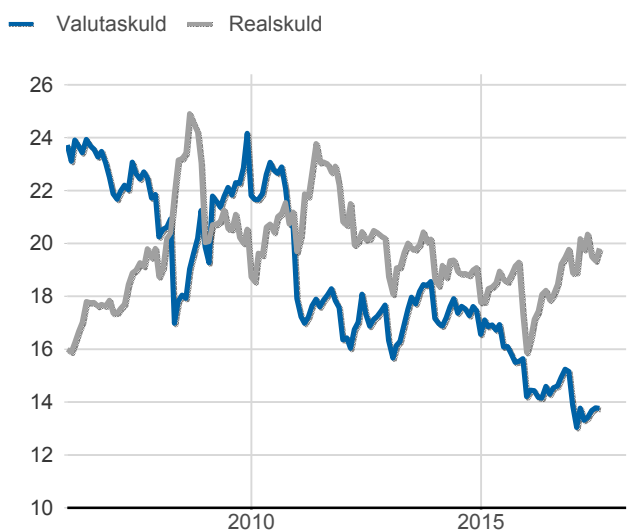
Statsobligationer, reaala statsobligationer och statsskuldväxlar, nominella belopp, mdkr



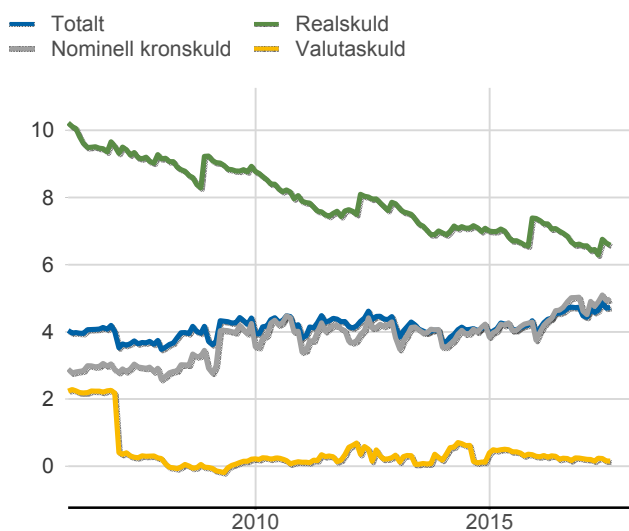
Valutaskuld inkl. vidareutlåning uppdelat på instrument, nominella belopp, mdkr



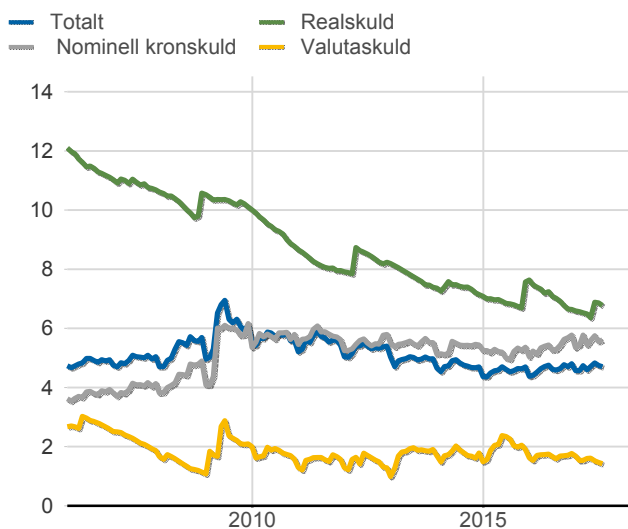
Skuldandelar, inklusive vidareutlåning, procent



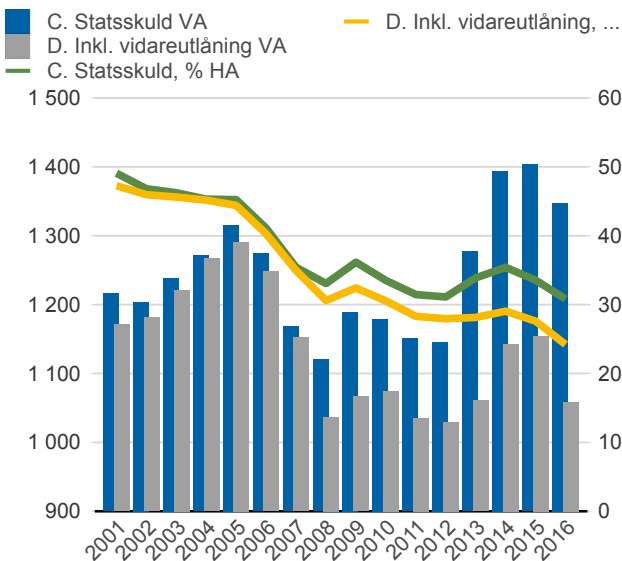
Duration för den totala skulden och respektive skuldslag, inkl. vidareutlåning, år



Återstående löptid till förfall, exklusive vidareutlåning, år



Statsskuld resp. Statens skuld inkl. vidareutlåning, mdkr och procent av BNP



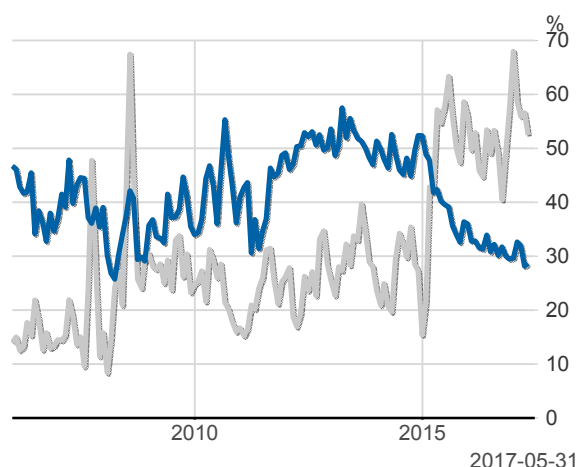
Anm: Återstående löptid till förfall för valutaskulden avser endast obligationer och commercial paper.

Finansiering av statens skuld, inklusive och exklusive finansiering av vidareutlåning, nominellt belopp, kr

Valuta	Instrument	Nominellt belopp	Procent	Exklusive vidareutlåning	Procent	Vidareutlåning
Kronor	Statsobligationer	658 619 625 000	54,3	653 377 109 207	68,3	5 242 515 794
	Reala statsobligationer	172 158 340 000	14,2	172 158 340 000	18,0	0
	Statsskuldväxlar	67 500 000 000	5,6	67 500 000 000	7,1	0
	Säkerheter	5 514 796 559	0,5	5 514 796 559	0,6	0
	Premieobligationer	11 829 050 000	1,0	11 829 050 000	1,2	0
	Riksgäldsspar	200 006 306	0,0	200 006 306	0,0	0
	Övriga kapitalmarknadsskulder	3 000 000	0,0	3 000 000	0,0	0
	Likviditetsförvaltning	-7 495 986 789	-0,6	-7 495 986 789	-0,8	0
			908 328 831 076	74,9	903 086 315 283	94,4
Utländsk valuta	Obligationer i utländsk valuta	286 160 841 254	23,6	46 624 657 414	4,9	239 536 183 840
	Säkerheter	7 564 801 010	0,6	7 564 801 010	0,8	0
	Commercial paper	11 209 625 000	0,9	0	0,0	11 209 625 000
	Likviditetsförvaltning	-991 771 516	-0,1	-991 771 516	-0,1	0
		303 943 495 747	25,1	53 197 686 907	5,6	250 745 808 840
		1 212 272 326 823	100,0	956 284 002 189	100,0	255 988 324 634

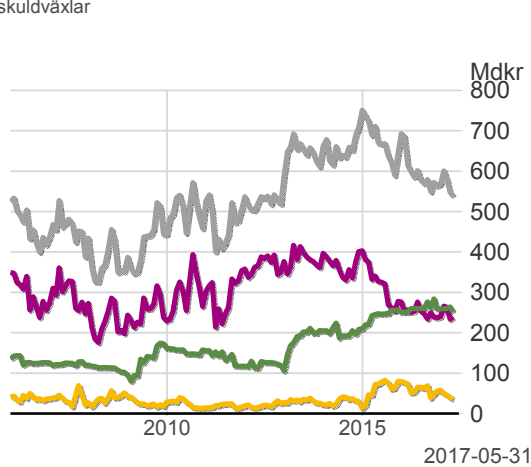
Utlandets innehav av statspapper m.m., procent respektive mdkr

— Statsskuldväxlar
— Obligationer, SEK



2017-05-31

— Uppskattad summa värdepapper
— Statsobligationer
— Obligationer, utl. valuta, uppskattat
— Statsskuldväxlar



2017-05-31

Anm: Uppgifterna för obligationer i utländsk valuta före 2007 och för likviditetsinstrument samt säkerheter är schablonmässigt uppskattade.
Källa: Statistiska centralbyrån och Riksgälden

Statsobligationer, reala statsobligationer och obligationer i utländsk valuta

Instrument	Obligationer	Serie	Valuta	ISIN-nummer	ISIN US 144A	Kupong-ränta	Utgivningsdag	Förfalldag	Ursprunglig löptid	Volym resp. valuta
Statsobligationer	SGB 1047 5% 1 Dec 20	1047	SEK	SE0001149311	-	5	2004-02-02	2020-12-01	16,8	96 053 780 000
	SGB 1051 3.75% 12 Aug 17	1051	SEK	SE0001811399	-	3,75	2006-09-18	2017-08-12	10,9	65 525 775 000
	SGB 1052 4.25% 12 Mar 19	1052	SEK	SE0002241083	-	4,25	2007-11-26	2019-03-12	11,3	98 550 120 000
	SGB 1053 3.5% 30 Mar 39	1053	SEK	SE0002829192	-	3,5	2009-03-30	2039-03-30	30,0	45 250 450 000
	SGB 1054 3.5% 1 Jun 22	1054	SEK	SE0003784461	-	3,5	2011-02-14	2022-06-01	11,3	101 130 500 000
	SGB 1056 2.25% 1 Jun 32	1056	SEK	SE0004517290	-	2,25	2012-03-20	2032-06-01	20,2	14 000 000 000
	SGB 1057 1.5% 13 Nov 23	1057	SEK	SE0004869071	-	1,5	2012-10-22	2023-11-13	11,1	81 477 000 000
	SGB 1058 2.5% 12 May 25	1058	SEK	SE0005676608	-	2,5	2014-02-03	2025-05-12	11,3	59 376 000 000
	SGB 1059 1.0% 12 Nov 26	1059	SEK	SE0007125927	-	1	2015-05-22	2026-11-12	11,5	58 891 000 000
	SGB 1060 0,75% 12 May 28	1060	SEK	SE0009496367	-	0,75	2017-01-27	2028-05-12	11,3	38 365 000 000
	SGB IL 3102 4% 1 Dec 20	3102	SEK	SE0000317943	-	4	1996-06-06	2020-12-01	24,5	34 927 050 000
	SGB IL 3103 3.5% 1 Dec 28	3103	SEK	SE0000479453	-	3,5	1998-06-26	2028-12-01	30,5	3 000 000 000
	SGB IL 3104 3.5% 1 Dec 28	3104	SEK	SE0000556599	-	3,5	1999-04-22	2028-12-01	29,6	29 933 290 000
	SGB IL 3108 0,25% 1 Jun 22	3108	SEK	SE0004211084	-	0,25	2011-09-20	2022-06-01	10,7	27 781 000 000
Publika obligationer, utländsk valuta	ESB EUR 9.405% 28 Dec 26		EUR	ES0273315038	-	9,405	1996-04-09	2026-12-28	30,7	60 101 210
	EUB EUR 0.875% 31 Jan 18		EUR	XS0882814386	XS0883993825	0,875	2013-01-31	2018-01-31	5,0	4 000 000 000
	EUB USD 1% 27 Feb 18		USD	XS0895508314	US87020DAF15	1	2013-02-27	2018-02-27	5,0	3 000 000 000
	EUB EUR 0.75% 2 May 19		EUR	XS1062909384	-	0,75	2014-05-02	2019-05-02	5,0	2 250 000 000
	EUB USD 0.875% 15 Aug 17		USD	XS1071827643	US87020DAN49	0,875	2014-05-28	2017-08-15	3,2	1 500 000 000
	EUB USD 1% 13 Nov 17		USD	XS1135379656	US87020DAQ79	1	2014-11-13	2017-11-13	3,0	3 000 000 000
	EUB USD 0.875% 23 Jan 18		USD	XS1171709857	US87020DAR52	0,875	2015-01-23	2018-01-23	3,0	2 500 000 000
	EUB EUR 0.05% 12 Feb 20		EUR	XS1189262345	XS1189262428	0,05	2015-02-12	2020-02-12	5,0	1 500 000 000
	EUB USD 1,625% 24 Mar 20		USD	XS1207317428	US87020DAT19	1,625	2015-03-24	2020-03-24	5,0	2 000 000 000
	EUB USD 1,125% 15 May 18		USD	XS1231271294	US87020DAU81	1,125	2015-05-13	2018-05-15	3,0	2 250 000 000
	EUB USD 1% 5 Oct 18		USD	XS1301030810	US87020DAV64	1	2015-10-05	2018-10-05	3,0	1 000 000 000
	EUB USD 1,125% 15 Mar 19		USD	XS1379422675	US87020DAW48	1,125	2016-03-15	2019-03-15	3,0	2 000 000 000
	EUB USD 1,25% 8 Sep 21		USD	XS1485745886	US87020DAX21	1,25	2016-09-08	2021-09-08	5,0	2 000 000 000
	EUB USD 1,125% 21 Oct 19		USD	XS1506497574	US87020DAY04	1,125	2016-10-21	2019-10-21	3,0	3 000 000 000
	EUB USD 1,625% 6 Apr 20		USD	XS1590796436	US87020DAZ78	1,625	2017-04-06	2020-04-06	3,0	2 000 000 000
	EUB USD 1,500% 25 Jul 19		USD	XS1650589259	US87020DBA19	1,5	2017-07-25	2019-07-25	2,0	2 750 000 000

SKULDANDELAR OCH LÖPTIDER SOM DE MÄTS I STYRNINGEN AV FÖRVALTNINGEN

Regeringen beslutar om riktvärden för statsskuldens löptid och fördelningen mellan skuldslagen Nominell kronskuld, Real kronskuld och Valutaskuld.

Det skuldmått som används vid riskstyrningen är statens uppräknade skuldbelopp till aktuell valutakurs inklusive fordringar i vidareutlåning och förvaltningstillgångar. Positioner som tas i derivat för att aktivt ändra exponeringen i skulden ingår inte i beräkningarna. Derivattransaktioner som påverkar fördelningen mellan skuldslagen ingår däremot.

Löptiden mäts med duration (Macaulay). Statsobligationer med löptid längre än tolv år exkluderas vid durationsberäkningen.

Tabellen visar statsskulden respektive det skuldmått som används i riskstyrningen per den sista i månaden samt månadsgenomsnitt för skuldandelar och duration för de bägge måtten.

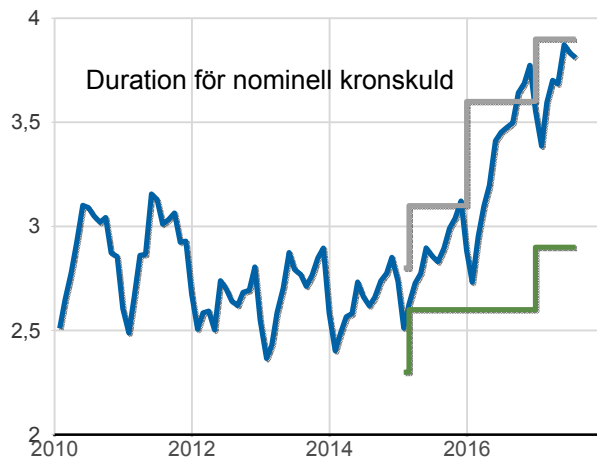
Andelar och löptid (duration) i Riksgäldens riskstyrning

	Statsskulden	Andelar månadsgenomsnitt	Duration månadsgenomsnitt	Skuldmått riskstyrning	Andelar månadsgenomsnitt	Duration
Nominell kronskuld	737 753 009 216	55,9	5,11	649 609 988 274	65,8	3,81
Real kronskuld	193 718 871 944	14,5	6,63	193 718 871 944	19,9	6,63
Valutaskuld	398 059 134 766	29,7	0,16	134 511 223 476	14,2	0,16
	1 329 531 015 925	100,0	4,81	977 840 083 694	100,0	3,97

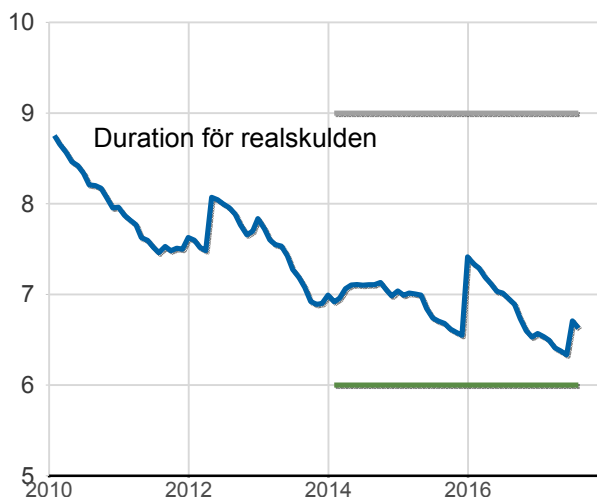
Löptid (duration), år, månadsgenomsnitt

Riktvärdena för löptiderna (duration) är fr.o.m. 2017:
Nominell kronskuld kortare än 12 år, inom intervallet: 2,9-3,9 år
Real kronskuld, inom intervallet: 6-9 år
Valutaskuld: 0-1 år

— Nominell kronskuld, år
— Övre riktvärdet, år
— Undre riktvärdet, år



— Övre riktvärdet, år
— Undre riktvärdet, år
— Realskuld, år



Skuldandelar, %, månadsgenomsnitt

Riktvärdena för skuldandelarna är fr.o.m. 2017:
Real kronskuld: 20 %
Valutaskuld: 20 mdkr lägre skuld i USD, EUR, CAD och GBP än föregående år exkl. valutakursförändringar

— Riktvärde för realskulden, %
— Realskuld, %



— Valutaskuld till ursprunglig valutakurs, mdkr
— Valutaskuld till aktuell valutakurs, mdkr
— Valutaexp. i EUR, GBP, USD och CAD, mdkr fast valutakurs HA

