



Sveriges statsskuld

29 november 2019

STATSSKULD

	Förändring från föregående månad	Utestående belopp, kr
A. Nominellt belopp, inkl. förvaltningstillgångar	6 007 648 090	946 480 564 053
Upplupen inflationskompensation (uppräkningsbelopp)	-263 594 675	25 949 279 720
Valutakurseffekter	-4 460 398 119	31 008 557 166
B. Nominellt uppräknat belopp till aktuell valutakurs inkl. förvaltningstillgångar	1 283 655 297	1 003 438 400 939
Förvaltningstillgångar, aktuell valutakurs	14 566 817 498	47 189 497 248
Officiellt mått på statens bruttoskuld:		
C. STATSSKULD	15 850 472 795	1 050 627 898 186

STATENS SKULD INKL. VIDAREUTLÅNING OCH FÖRVALTNINGSTILLGÅNGAR

	Förändring från föregående månad	Utestående belopp, kr
Vidareutlåning	1 974 362 570	-196 813 840 440
Förvaltningstillgångar	-14 566 817 498	-47 189 497 248
D. Statens skuld inklusive vidareutlåning och förvaltningstillgångar	3 258 017 867	806 624 560 499

Statsskulden beräknas som värdet av utestående skuldinstrument, i huvudsak obligationer och statsskuldväxlar, vid rapporteringstidpunkten beräknat enligt fastlagda principer; se nedan. Inom ramen för skuldförvaltningen finns också vissa tillgångar. Det är medel som tillfälligt placeras på penningmarknaden till dess de används för att betala utgifter i statsbudgeten eller förfallande lån. Tillgångarna innebär att den reella skulden är mindre än summan av utestående skuldinstrument. I denna rapport presenteras både skulder och tillgångar eftersom vår ambition är att uppnå en rättvisande och transparent redovisning av statens skuldsättning.

Nominellt belopp (under A ovan) avser summan av de belopp som Riksgälden åtar sig att betala när ett skuldinstrument förfaller respektive erhåller vid förfall om det är frågan om en tillgång. Beloppet redovisas i kronor till valutakursen vid upplåningstillfället. Nästa steg i beräkningen av statsskulden (under B ovan) är att redovisa de nominella beloppen till aktuell valutakurs och lägga till upplupen inflationskompensation avseende utestående reala statsobligationer (Uppräknat belopp). Dessa mått visar statens skuld när hänsyn tas till de tillgångar som hanteras inom skuldförvaltningen.

Det officiella måttet på statsskulden (under C ovan) är definierat utifrån principer fastlagda på EU-nivå. Det redovisar statens bruttoskuld, utan hänsyn till tillgångar. För att ta fram det måttet adderas finansiella förvaltningstillgångar till måttet B.

Riksgälden redovisar även "Statens skulder inklusive vidareutlåning och förvaltningstillgångar" (under D ovan). Här inkluderas inte bara förvaltningstillgångar utan även vissa andra finansiella tillgångar, nämligen vidareutlåning till Riksbanken och utländska stater. Detta mått används i styrningen av statsskulden enligt riktlinjer som beslutas av regeringen och i vår interna riskhantering. Vidareutlåning utgör en fordran för staten, men är inte på samma sätt som tillgångar i penningmarknaden tillgänglig för betalning av statens utgifter.

Skulder redovisas med positivt tecken samt tillgångar med negativt. Förändring avser förändring av det nominella beloppet från föregående månad. Redovisningen är baserad på affärsdag. Notera dock att utgivnings- och förfallodag avser likviddag.

KAPITALMARKNAD

Statsobligationer

Obligation	Utgivningsdag	Löptid	Duration	Förändring	Nominellt belopp, kr
SGB 1047 5% 1 Dec 20	2004-02-02	1,0	1,0	0	96 053 780 000
SGB 1054 3.5% 1 Jun 22	2011-02-14	2,5	2,4	0	103 630 500 000
SGB 1057 1.5% 13 Nov 23	2012-10-22	4,0	3,9	0	83 385 000 000
SGB 1058 2.5% 12 May 25	2014-02-03	5,5	5,1	500 000 000	65 126 000 000
SGB 1059 1.0% 12 Nov 26	2015-05-22	7,0	6,7	500 000 000	60 164 000 000
SGB 1060 0.75% 12 May 28	2017-01-27	8,5	8,2	0	45 513 000 000
SGB 1061 0.75% 12 Nov 29	2018-06-01	10,0	9,6	2 000 000 000	46 150 000 000
SGB 1056 2.25% 1 Jun 32	2012-03-20	12,5	11,1	0	21 000 000 000
SGB 1053 3.5% 30 Mar 39	2009-03-30	19,3	15,3	0	45 750 450 000
		6,1	6,0	3 000 000 000	566 772 730 000

Reala statsobligationer

Obligation	Utgivningsdag	Löptid	Duration	Inflationskompensation	Inkl. inflationskomp.	Förändring	Nominellt belopp, kr
SGB IL 3102 4% 1 Dec 20	1996-06-06	1,0	1,0	8 729 452 635	32 278 682 635	-4 240 000 000	23 549 230 000
SGB IL 3108 0.25% 1 Jun 22	2011-09-20	2,5	2,5	2 520 078 514	34 310 078 514	-848 000 000	31 790 000 000
SGB IL 3109 1% 1 Jun 25	2014-02-11	5,5	5,4	1 993 699 898	30 786 699 898	750 000 000	28 793 000 000
SGB IL 3112 0.125% 1 Jun 26	2016-02-15	6,5	6,5	1 521 402 951	23 017 402 951	1 669 000 000	21 496 000 000
SGB IL 3113 0.125% 1 Dec 27	2017-02-06	8,0	8,0	758 080 101	14 263 080 101	270 000 000	13 505 000 000
SGB IL 3103 3.5% 1 Dec 28	1998-06-26	9,0	8,1	370 690	1 370 690	0	1 000 000
SGB IL 3104 3.5% 1 Dec 28	1999-04-22	9,0	8,1	8 945 712 511	37 682 002 511	806 000 000	28 736 290 000
SGB IL 3111 0.125% 1 Jun 32	2015-04-30	12,5	12,4	1 480 482 420	19 732 482 420	1 585 000 000	18 252 000 000
		6,0	6,0	25 949 279 720	192 071 799 720	-8 000 000	166 122 520 000

Publika obligationer i utländsk valuta

Obligation	Utgivningsdag	Löptid	Duration	Utländsk valuta	Aktuell valutakurs	Förändring	Nominellt belopp, kr
EUB USD 1.625% 24 Mar 20	2015-03-24	0,3	0,3	2 000 000 000	19 140 800 000	0	17 267 112 500
EUB USD 1.625% 6 Apr 20	2017-04-06	0,4	0,3	2 000 000 000	19 140 800 000	0	17 711 600 000
EUB USD 1.875% 02 Nov 20	2017-11-02	0,9	0,9	2 500 000 000	23 926 000 000	0	20 573 750 000
EUB USD 2.375% 15 Feb 21	2018-02-15	1,2	1,2	3 000 000 000	28 711 200 000	0	24 086 400 000
EUB USD 1.25% 8 Sep 21	2016-09-08	1,8	1,8	2 000 000 000	19 140 800 000	0	17 080 800 000
EUB USD 2,5% 28 Feb 22	2019-02-28	2,3	2,2	2 000 000 000	19 140 800 000	0	18 699 000 000
EUB USD 2.375% 15 Feb 23	2018-01-11	3,2	3,1	3 000 000 000	28 711 200 000	0	24 396 900 000
EUB EUR 0.05% 12 Feb 20	2015-02-12	0,2	0,2	1 500 000 000	15 829 920 120	0	14 156 448 840
EUB EUR 0.125% 24 Apr 23	2018-01-24	3,4	3,4	4 000 000 000	42 213 120 320	0	39 302 711 760
ESB EUR 9.405% 28 Dec 26	1996-04-09	7,1	5,6	33 205 918	350 431 349	-239 009 756	295 090 240
		1,8	1,8		216 305 071 789	-239 009 756	193 569 813 340

Privatplaceringar i utländsk valuta m.m.

Instrument	Löptid	Duration	Utländsk valuta	Aktuell valutakurs inkl. infl. kompensation	Förändring	Nominellt belopp, kr

Summa: Kapitalmarknad

2 752 990 244

926 465 063 340

PENNINGMARKNAD

Statsskuldväxlar

Statsskuldväxel	Utgivningsdag	Löptid	Duration	Förändring	Nominellt belopp, kr
STB 20 Nov 19	2019-08-09	-	-	-5 000 000 000	0
STB 18 Dec 19	2019-06-14	0,1	0,0	0	5 000 000 000
STB 15 Jan 20	2019-10-04	0,1	0,1	0	5 000 000 000
STB 19 Feb 20	2019-11-15	0,2	0,2	5 000 000 000	5 000 000 000
STB 18 Mar 20	2019-09-06	0,3	0,3	0	5 000 000 000
		0,2	0,2	0	20 000 000 000

Likviditetsförvaltningsinstrument

Instrument	Bruttoskuld, kr	Förändring	Nominellt belopp, kr
Bankkonton, kronor	0	-138 139	-138 139
Bankkonton, utländsk valuta	5 826 740	-77 849 377	-110 992 348
Banklån mm	15 894 000 000	10 597 000 000	15 894 000 000
Banklån, konton mm	15 899 826 740	10 519 012 484	15 782 869 513
Repor, andra värdepapper, enkla repor	0	-4 949 198 992	-15 115 382 106
Repor, andra värdepapper	0	-4 949 198 992	-15 115 382 106
Repor, Reala statsobligationer	465 689 884	3 502 510 598	-423 415 284
Repor, Statsobligationer	24 317 633 890	12 791 576 538	22 686 121 333
Repor, Statsskuldväxlar	220 242 553	-1 022 190 028	-1 020 186 495
Repor, svenska statspapper	25 003 566 327	15 271 897 108	21 242 519 554
Commercial paper, innehav	0	-268 734 238	-4 352 233 672
Riksbankscertifikat, innehav	0	-9 105 000 000	-9 105 000 000
Statspapper, innehav av andra stater	0	-10 152 641 443	-10 152 641 443
Värdepappersinnehav	0	-19 526 375 681	-23 609 875 115
	40 903 393 067	1 315 334 919	-1 699 868 154

Säkerheter

Instrument	Bruttoskuld, kr	Förändring	Nominellt belopp, kr
Credit Support Annex till ISDA, SEK	255 000 000	376 000 000	-729 000 000
Credit Support Annex till ISDA, utländsk valuta	345 092 259	1 747 605 000	-1 833 104 750
Marginalsäkerheter, Futures	0	20 692 271	-139 449 384
Säkerheter under central motpartsclearing	2 973 203 195	-202 610 272	1 497 152 219
	3 573 295 454	1 941 686 999	-1 204 401 916

Summa: Penningmarknad

3 257 021 919 17 095 729 930

PRIVATMARKNAD

Premieobligationer

Obligation	Utgivningsdag	Löptid	Duration	Utgivet	Behållet	Förändring	Nominellt belopp, kr
SLB 2014:2 0.6% 2 Dec 21	2014-11-26	2,0	2,0	2 900 000 000	-10 515 000	0	2 889 485 000
		2,0	2,0	2 900 000 000	-10 515 000	0	2 889 485 000

Riksgäldsspar

Kontoform	Förändring	Nominellt belopp, kr
Riksgäldsspar, nominellt	-1 058 692	22 716 312
Riksgäldsspar, reall	-663 416	8 232 296
	-1 722 107	30 948 607

Summa: Privatmarknad

-1 722 107 2 920 433 607

ALLA MARKNADER INKL. FÖRVALTNINGSTILLGÅNGAR

Förändring Nominellt belopp

Summa nominella belopp. Under A på sidan 1.

6 007 648 090 946 480 564 053

APPENDIX

Olika skuldslag, inklusive vidareutlåning och förvaltningstillgångar

Skuldslag	Nominellt belopp	Aktuell valutakurs och uppräkningsbelopp	Löptid	Duration	Andel
Nominell kronskuld	530 383 170 850	530 383 170 850	5,74	5,85	65,8
Real kronskuld	166 130 752 296	192 080 032 015	6,01	6,01	23,8
Valutaskuld	73 959 030 307	84 161 357 633	1,94	-0,07	10,4
	770 472 953 453	806 624 560 499	5,00	5,35	100,0

Nominell kronskuld, inklusive förvaltningstillgångar

Instrument	Nominellt belopp, kr
Statsobligationer	566 772 730 000
Statsskuldväxlar	20 000 000 000
Likviditetsförvaltning	12 915 999 309
Privatmarknad	2 912 201 312
Säkerheter	768 213 032
Valutaterminer, SEK	-32 985 972 802
Swappar mellan SEK och utländsk valuta	-40 000 000 000
	530 383 170 850

Real kronskuld

Instrument	Nominellt belopp, kr	Inflationskompensation, kr	Real kronskuld, kr
Reala statsobligationer	166 122 520 000	25 949 279 720	192 071 799 720
Riksgäldsspar, realt	8 232 296	0	8 232 296
	166 130 752 296	25 949 279 720	192 080 032 015

Valutaskuld, inkl. vidareutlåning och penningmarknadstillgångar

Instrument	Nominellt belopp, kr	Valutakurseffekter, kr	Valutaskuld, kr
Publika obligationer, utländsk valuta	193 569 813 340	22 735 258 449	216 305 071 789
Swappar mellan SEK och utländsk valuta	40 000 000 000	9 029 726 320	49 029 726 320
Valutaterminer, SEK	32 985 972 802	-748 693 824	32 237 278 978
Övriga valutaskulder	-662 824	-199 195 122	-199 857 946
Säkerheter	-1 972 614 947	-0	-1 972 614 947
Likviditetsförvaltning	-14 615 867 464	191 461 343	-14 424 406 121
Vidareutlåning	-176 007 610 600	-20 806 229 840	-196 813 840 440
	73 959 030 307	10 202 327 326	84 161 357 633

Valutaskuld exklusive vidareutlåning	249 966 640 907	31 008 557 166	280 975 198 073
--------------------------------------	-----------------	----------------	-----------------

Swappar, nominellt belopp

Förfalloår	Ränteswappar i kronor, kr	Ränteswappar mellan kronor och utländska valutor, kr	Ränteswappar totalt, kr
2019	750 000 000	0	750 000 000
2020	20 650 000 000	10 000 000 000	30 650 000 000
2021	33 200 000 000	11 250 000 000	44 450 000 000
2022	25 400 000 000	12 500 000 000	37 900 000 000
2023	11 750 000 000	5 000 000 000	16 750 000 000
2024	5 000 000 000	2 500 000 000	7 500 000 000
2025	6 650 000 000	0	6 650 000 000
2026	2 000 000 000	0	2 000 000 000
2027	400 000 000	0	400 000 000
	105 800 000 000	41 250 000 000	147 050 000 000

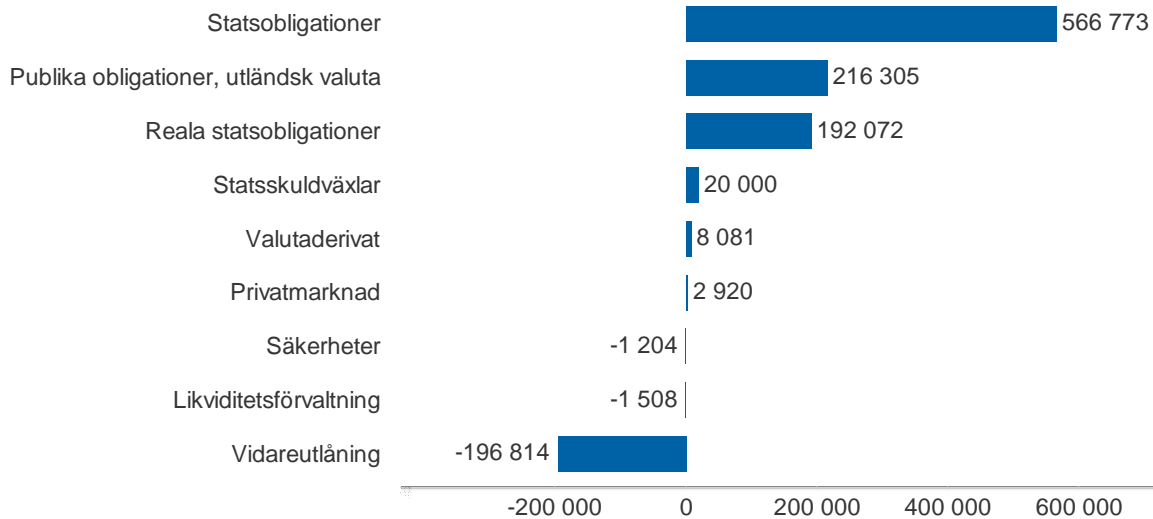
Skulder och tillgångar i likviditetsförvaltning och betalning av säkerheter

Instrument	Nominellt belopp	Bruttoskuld	Tillgångar	Aktuell valutakurs
Banklån, konton mm	15 782 869 513	15 899 826 740	-116 957 227	-116 957 227
Credit Support Annex till ISDA	-2 562 104 750	600 092 259	-3 162 197 009	-3 162 197 009
Marginalsäkerheter, Futures	-139 449 384	0	-139 449 384	-139 449 384
Repor, andra värdepapper	-15 115 382 106	0	-15 115 382 106	-15 115 382 106
Repor, svenska statspapper	21 242 519 554	25 003 566 327	-3 761 046 773	-3 761 046 773
Säkerheter under central motpartsclearing	1 497 152 219	2 973 203 195	-1 476 050 976	-1 476 050 976
Värdepappersinnehav	-23 609 875 115	0	-23 609 875 115	-23 418 413 773
	-2 904 270 070	44 476 688 521	-47 380 958 591	-47 189 497 248

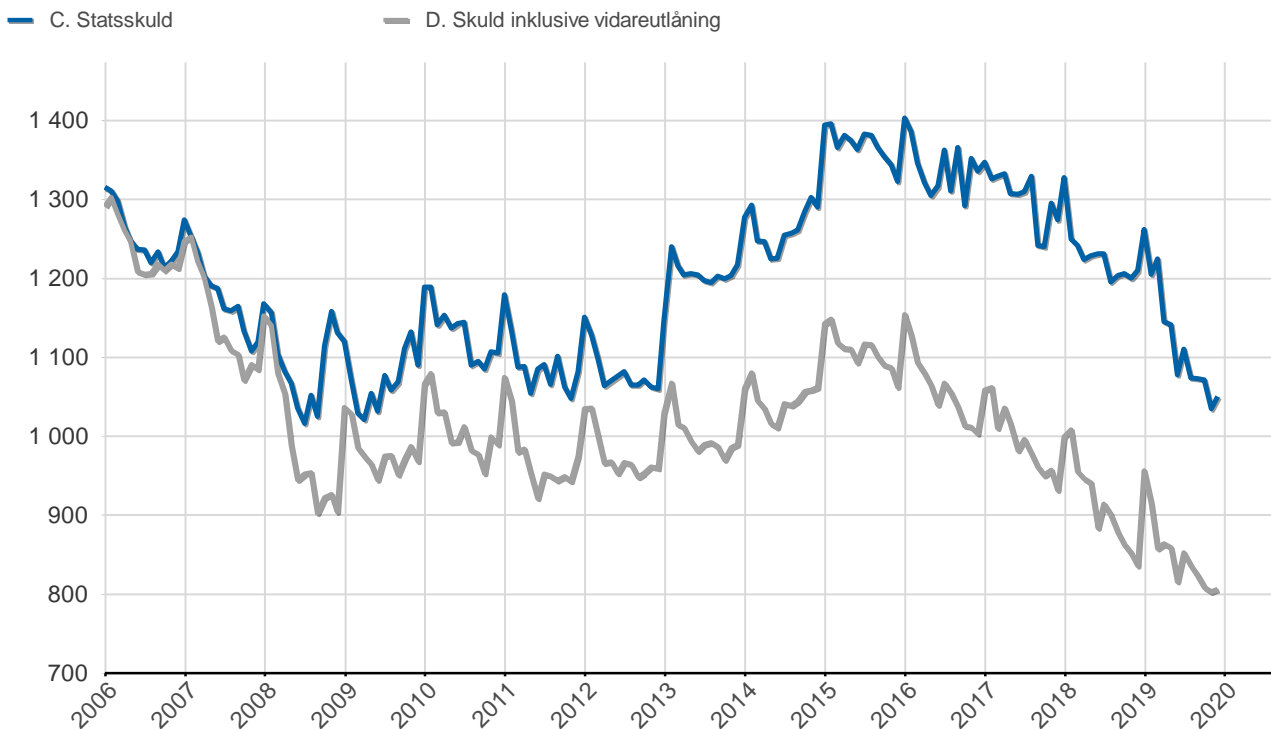
Översikt av statens skuld, mnkr

	A. Nominellt belopp	B. Aktuella valutakurser	Andel %	Löptid år	Duration år	C. Stats-skuld	D. Inkl. vidareutlåning	Andel %	D. Marknads-värde
Statsobligationer	566 773	566 773	56,5	6,1	6,0	566 773	566 773	70,3	645 393
Publika obligationer, utländsk valuta	193 570	216 305	21,6	1,8	1,8	216 305	216 305	26,8	219 123
Reala statsobligationer	166 123	192 072	19,1	6,0	6,0	192 072	192 072	23,8	231 748
Kapitalmarknad	926 465	975 150	97,2	5,1	5,1	975 150	975 150	120,9	1 096 264
Statsskuldväxlar	20 000	20 000	2,0	0,2	0,2	20 000	20 000	2,5	20 017
Likviditetsförvaltning	-1 700	-1 508	-0,2	0,3	0,2	40 903	-1 508	-0,2	-1 548
Säkerheter	-1 204	-1 204	-0,1	0,0	0,0	3 573	-1 204	-0,1	-1 079
Penningmarknad	17 096	17 287	1,7	0,2	0,2	64 477	17 287	2,1	17 391
Premieobligationer	2 889	2 889	0,3	2,0	2,0	2 889	2 889	0,4	2 942
Riksgäldsspar	31	31	0,0	0,5	0,5	31	31	0,0	31
Privatmarknad	2 920	2 920	0,3	2,0	2,0	2 920	2 920	0,4	2 973
Valutaderivat	-1	8 081	0,8	-	-14,5	8 081	8 081	1,0	5 330
Räntederivat	0	0	0,0	-	71,4	0	0	0,0	-3 709
Derivatmarknad	-1	8 081	0,8	-	-211,0	8 081	8 081	1,0	1 621
Vidareutlåning	0	0	0,0	-	-	0	-196 814	-24,4	-199 318
Vidareutlåning	0	0	0,0	-	-	0	-196 814	-24,4	-199 318
	946 481	1 003 438	100,0	5,0	4,7	1 050 628	806 625	100,0	918 931

D. Statens skuld inkl. vidareutlåning och förvaltningstillgångar, mnkr

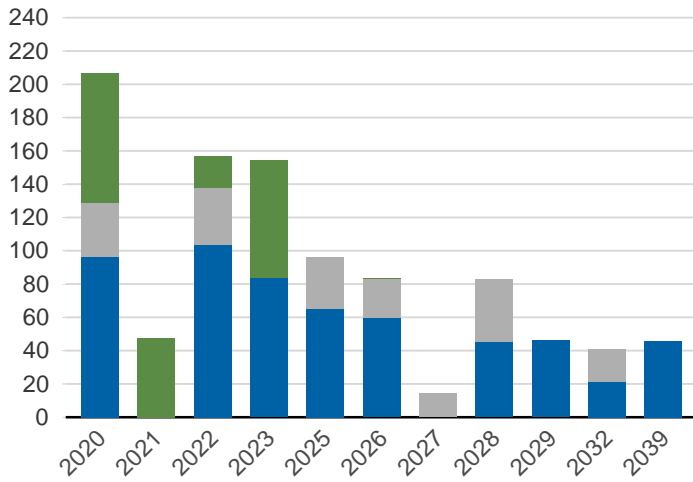


Statsskuld och Statens skuld inkl. vidareutlåning och förvaltningstillgångar, mnkr



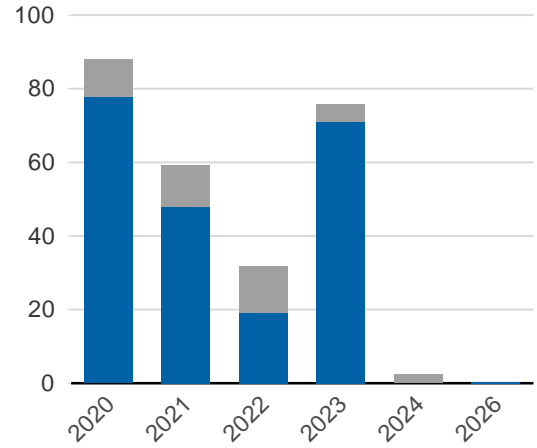
Kapitalmarknadsförfall, uppräknade belopp till aktuella valutakurser, mdkr

■ Obligationer, utländsk valuta ■ Statsobligationer
■ Reala statsobligationer

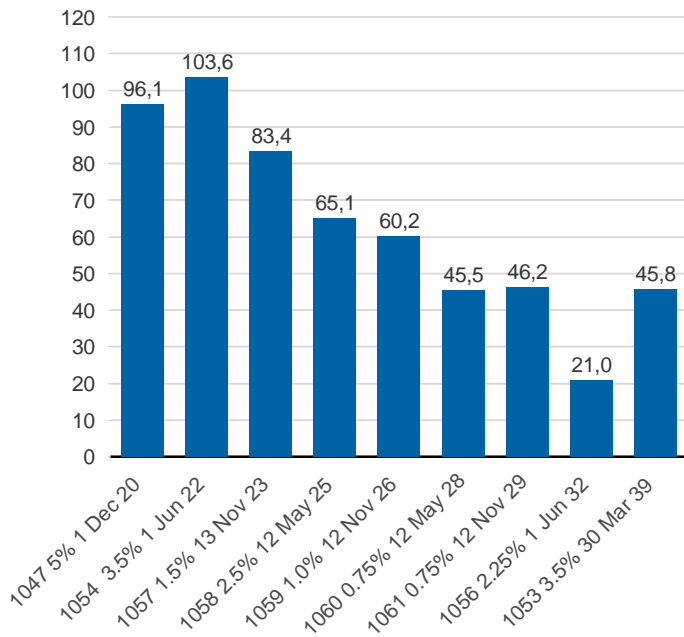


Valutaskuld på kapitalmarknaden inklusive swappar, aktuell valutakurs, mdkr

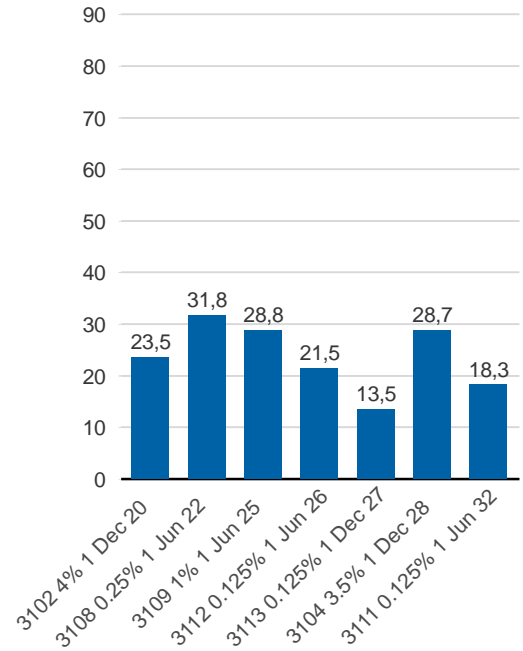
■ Ränteswappar mellan SEK och utländska valutor
■ Obligationer i utländsk valuta



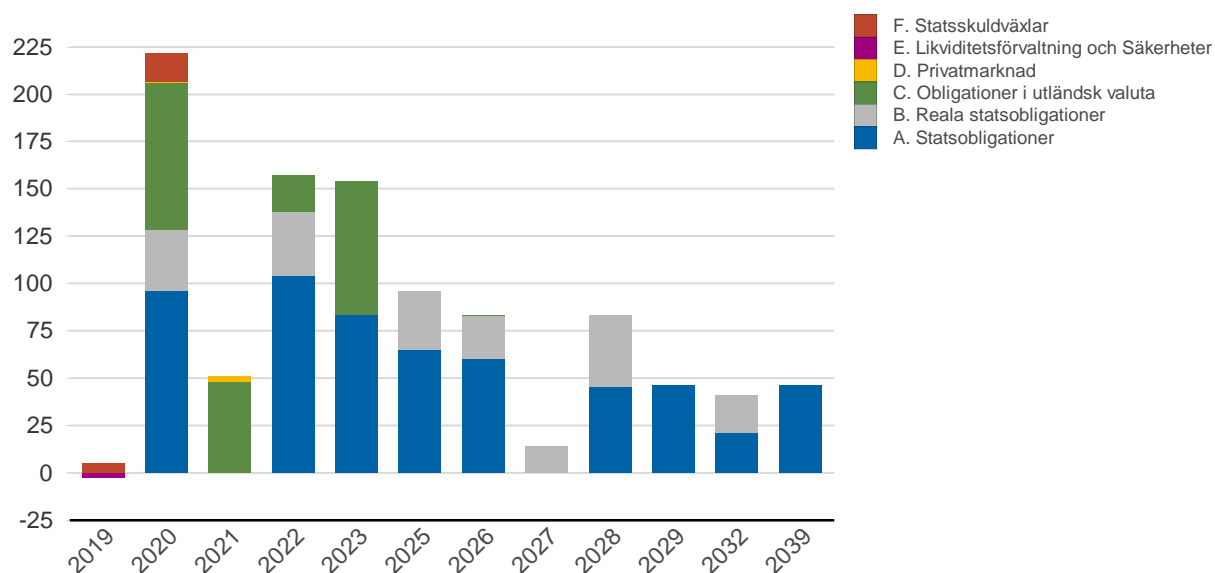
Statsobligationer, nominellt, mdkr



Reala statsobligationer, nominellt, mdkr

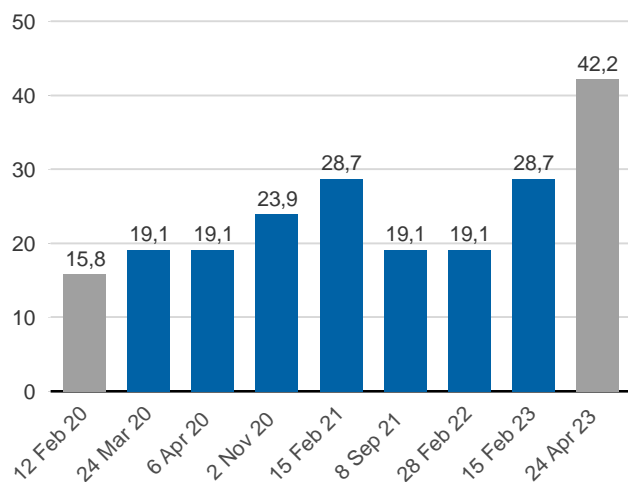


Förfalloprofil för hela skulden, aktuell valutakurs inkl. förvaltningstillgångar, mdkr



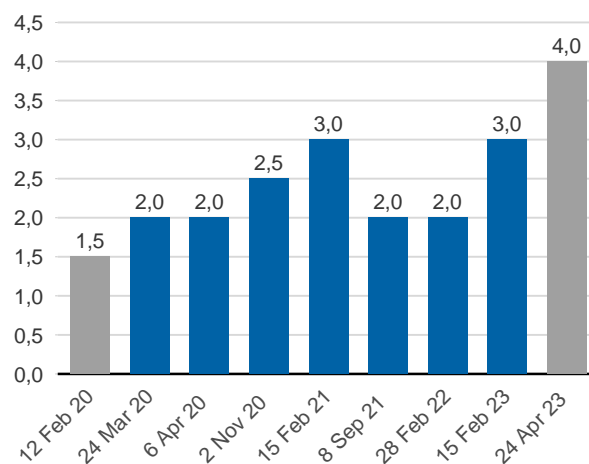
Publ. obligationer i euro och dollar, aktuell valutakurs, mdkr

EUR USD



Publ. obligationer i euro och dollar, md i resp. valuta

EUR USD



Vidareutlåning

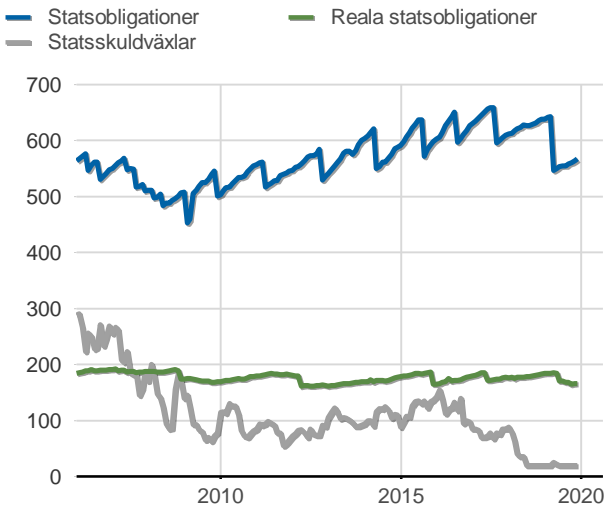
Mottagare	EUR	USD	Nominellt belopp	Aktuell valutakurs
Vidareutlåning till Riksbanken, kapitalmarknad	5 500 000 000	14 500 000 000	176 007 610 600	196 813 840 440
	5 500 000 000	14 500 000 000	176 007 610 600	196 813 840 440

Vidareutlåning till Riksbanken, förfall

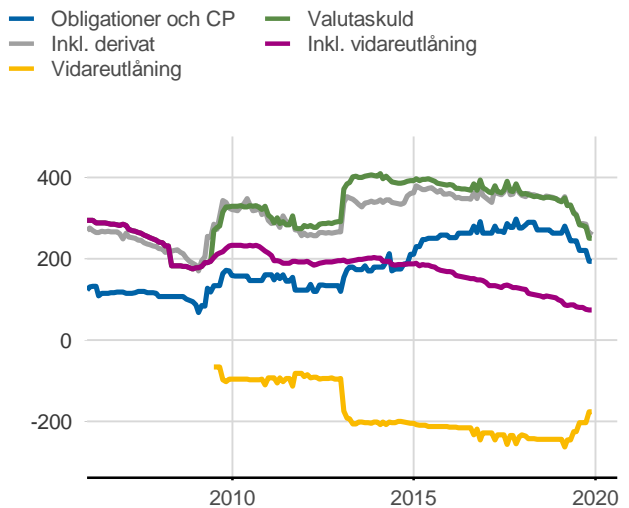
Aktuell valutakurs, kr	Penningmarknad	Kapitalmarknad	Belopp, kr
	0	196 813 840 440	196 813 840 440
Nominellt belopp, kr	Penningmarknad	Kapitalmarknad	Belopp, kr
2020-02-12	0	14 156 448 840	14 156 448 840
2020-04-06	0	17 711 600 000	17 711 600 000
2020-11-02	0	20 573 750 000	20 573 750 000
2021-02-15	0	24 086 400 000	24 086 400 000
2021-09-08	0	17 080 800 000	17 080 800 000
2022-02-28	0	18 699 000 000	18 699 000 000
2023-02-15	0	24 396 900 000	24 396 900 000
2023-04-24	0	39 302 711 760	39 302 711 760
	0	176 007 610 600	176 007 610 600

Förfalldatum	Dollar	Euro
Nominellt belopp, respektive valuta		
2020-02-12	0	1 500 000 000
2020-04-06	2 000 000 000	0
2020-11-02	2 500 000 000	0
2021-02-15	3 000 000 000	0
2021-09-08	2 000 000 000	0
2022-02-28	2 000 000 000	0
2023-02-15	3 000 000 000	0
2023-04-24	0	4 000 000 000
	14 500 000 000	5 500 000 000

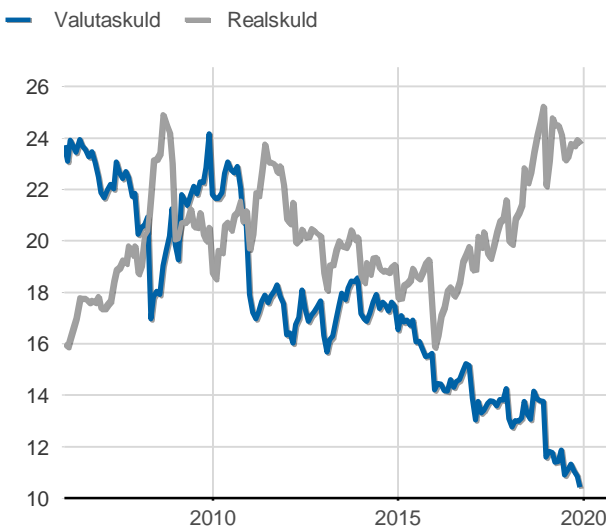
Statsobligationer, reaala statsobligationer och statsskuldväxlar, nominella belopp, mdkr



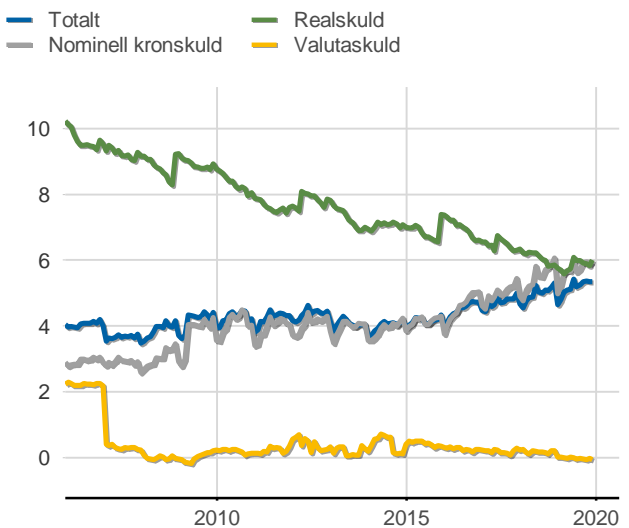
Valutaskuld inkl. vidareutlåning uppdelat på instrument, nominella belopp, mdkr



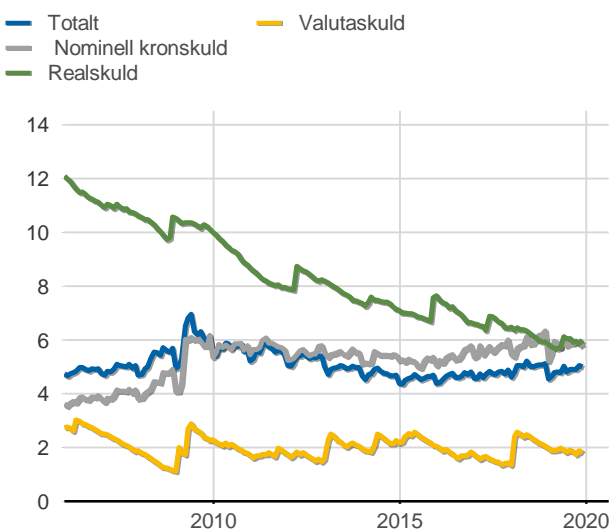
Skuldandelar, inklusive vidareutlåning, procent



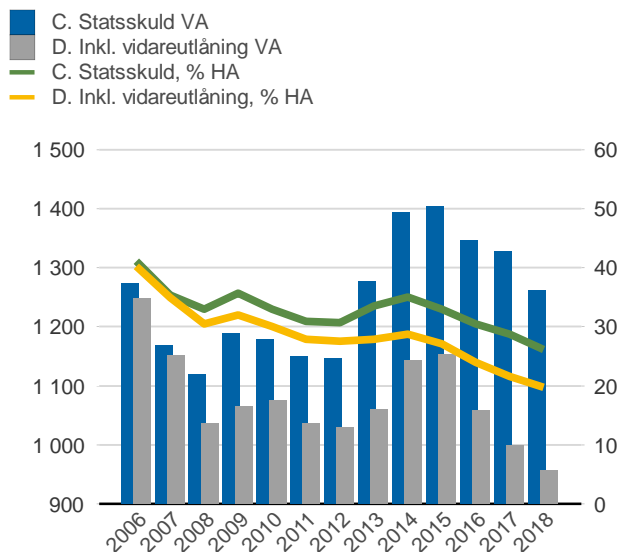
Duration för den totala skulden och respektive skuldslag, inkl. vidareutlåning, år



Återstående löptid till förfall, exklusive vidareutlåning, år



Statsskuld resp. Statens skuld inkl. vidareutlåning, mdkr och procent av BNP



Anm: Återstående löptid för valutaskulden avser endast obligationer och commercial paper.

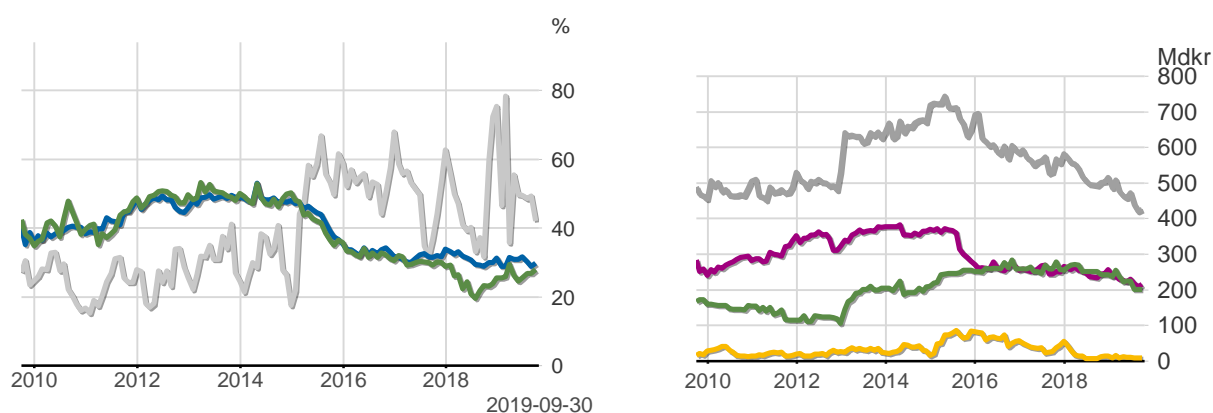
Finansiering av statens skuld, inklusive och exklusive finansiering av vidareutlåning, nominellt belopp, kr

Valuta	Instrument	Nominellt belopp	Procent	Exklusive vidareutlåning	Procent	Vidareutlåning
Kronor	Statsobligationer	566 772 730 000	59,9	566 772 730 000	73,6	0
	Reala statsobligationer	166 121 520 000	17,6	166 121 520 000	21,6	0
	Statsskuldväxlar	20 000 000 000	2,1	20 000 000 000	2,6	0
	Premieobligationer	2 889 485 000	0,3	2 889 485 000	0,4	0
	Riksgäldsspar	30 948 607	0,0	30 948 607	0,0	0
	Övriga kapitalmarknadsskulder	1 000 000	0,0	1 000 000	0,0	0
	Säkerheter	768 213 032	0,1	768 213 032	0,1	0
	Likviditetsförvaltning	12 915 999 309	1,4	12 915 999 309	1,7	0
		769 499 895 948	81,3	769 499 895 948	99,9	0
Utländsk valuta	Obligationer i utländsk valuta	193 569 813 340	20,5	17 562 202 740	2,3	176 007 610 600
	Säkerheter	-1 972 614 947	-0,2	-1 972 614 947	-0,3	0
	Likviditetsförvaltning	-14 615 867 464	-1,5	-14 615 867 464	-1,9	0
		176 981 330 929	18,7	973 720 329	0,1	176 007 610 600
		946 481 226 877	100,0	770 473 616 277	100,0	176 007 610 600

Utlandets innehav av statspapper m.m., procent respektive mdkr

— Statsskuldväxlar
— Obligationer före repotransaktioner, SEK
— Obligationer efter repotransaktioner, SEK

— Uppskattad summa värdepapper
— Statsobligationer
— Obligationer, utl. valuta, uppskattat
— Statsskuldväxlar



Anm: Uppgifterna för likviditetsinstrument samt säkerheter är schablonmässigt uppskattade.
Källa: Statistiska centralbyrån och Riksgälden

Statsobligationer, reala statsobligationer och obligationer i utländsk valuta

Instrument	Obligationer	Serie	Valuta	ISIN-nummer	ISIN US 144A	Kupong-ränta	Utgivningsdag	Förfallodag	Ursprunglig löptid	Volym resp. valuta	
Statsobligationer	SGB 1047 5% 1 Dec 20	1047	SEK	SE0001149311	-	5	2004-02-02	2020-12-01	16,8	96 053 780 000	
	SGB 1054 3.5% 1 Jun 22	1054	SEK	SE0003784461	-	3,5	2011-02-14	2022-06-01	11,3	103 630 500 000	
	SGB 1057 1.5% 13 Nov 23	1057	SEK	SE0004869071	-	1,5	2012-10-22	2023-11-13	11,1	83 385 000 000	
	SGB 1058 2.5% 12 May 25	1058	SEK	SE0005676608	-	2,5	2014-02-03	2025-05-12	11,3	65 126 000 000	
	SGB 1059 1.0% 12 Nov 26	1059	SEK	SE0007125927	-	1	2015-05-22	2026-11-12	11,5	60 164 000 000	
	SGB 1060 0.75% 12 May 28	1060	SEK	SE0009496367	-	0,75	2017-01-27	2028-05-12	11,3	45 513 000 000	
	SGB 1061 0.75% 12 Nov 29	1061	SEK	SE0011281922	-	0,75	2018-06-01	2029-11-12	11,5	46 150 000 000	
	SGB 1056 2.25% 1 Jun 32	1056	SEK	SE0004517290	-	2,25	2012-03-20	2032-06-01	20,2	21 000 000 000	
	SGB 1053 3.5% 30 Mar 39	1053	SEK	SE0002829192	-	3,5	2009-03-30	2039-03-30	30,0	45 750 450 000	
	Reala statsobligationer	SGB IL 3102 4% 1 Dec 20	3102	SEK	SE0000317943	-	4	1996-06-06	2020-12-01	24,5	23 549 230 000
		SGB IL 3108 0.25% 1 Jun 22	3108	SEK	SE0004211084	-	0,25	2011-09-20	2022-06-01	10,7	31 790 000 000
		SGB IL 3109 1% 1 Jun 25	3109	SEK	SE0005703550	-	1	2014-02-11	2025-06-01	11,3	28 793 000 000
		SGB IL 3112 0.125% 1 Jun 26	3112	SEK	SE0008014062	-	0,125	2016-02-15	2026-06-01	10,3	21 496 000 000
		SGB IL 3113 0.125% 1 Dec 27	3113	SEK	SE0009548704	-	0,125	2017-02-06	2027-12-01	10,8	13 505 000 000
SGB IL 3103 3.5% 1 Dec 28		3103	SEK	SE0000479453	-	3,5	1998-06-26	2028-12-01	30,5	1 000 000	
SGB IL 3104 3.5% 1 Dec 28		3104	SEK	SE0000556599	-	3,5	1999-04-22	2028-12-01	29,6	28 736 290 000	
SGB IL 3111 0.125% 1 Jun 32		3111	SEK	SE0007045745	-	0,125	2015-04-30	2032-06-01	17,1	18 252 000 000	
Publika obligationer, utländsk valuta	EUB EUR 0.05% 12 Feb 20		EUR	XS1189262345	XS1189262428	0,05	2015-02-12	2020-02-12	5,0	1 500 000 000	
	EUB USD 1.625% 24 Mar 20		USD	XS1207317428	US87020DAT19	1,625	2015-03-24	2020-03-24	5,0	2 000 000 000	
	EUB USD 1.625% 6 Apr 20		USD	XS1590796436	US87020DAZ78	1,625	2017-04-06	2020-04-06	3,0	2 000 000 000	
	EUB USD 1.875% 02 Nov 20		USD	XS1709538356	US87020DBB91	1,875	2017-11-02	2020-11-02	3,0	2 500 000 000	
	EUB USD 2.375% 15 Feb 21		USD	XS1771768428	US87020DBE31	2,375	2018-02-15	2021-02-15	3,0	3 000 000 000	
	EUB USD 1.25% 8 Sep 21		USD	XS1485745886	US87020DAX21	1,25	2016-09-08	2021-09-08	5,0	2 000 000 000	
	EUB USD 2.5% 28 Feb 22		USD	XS1957338640	US87020DBF06	2,5	2019-02-28	2022-02-28	3,0	2 000 000 000	
	EUB USD 2.375% 15 Feb 23		USD	XS1748232862	US87020DBC74	2,375	2018-01-11	2023-02-15	5,1	3 000 000 000	
	EUB EUR 0.125% 24 Apr 23		EUR	XS1756338551	XS1756368202	0,125	2018-01-24	2023-04-24	5,2	4 000 000 000	
	ESB EUR 9.405% 28 Dec 26		EUR	ES0273315038	-	9,405	1996-04-09	2026-12-28	30,7	33 205 918	

SKULDANDELAR OCH LÖPTIDER SOM DE MÄTS I STYRNINGEN AV FÖRVALTNINGEN

Regeringen beslutar om riktvärden för statsskuldens löptid och fördelningen mellan skuldslagen Nominell kronskuld, Real kronskuld och Valutaskuld.

Det skuldmått som används vid riskstyrningen är statens uppräknade skuldbelopp till aktuell valutakurs inklusive fordringar i vidareutlåning och förvaltningstillgångar. Positioner som tas i derivat för att aktivt ändra exponeringen i skulden ingår inte i beräkningarna. Derivattransaktioner som påverkar fördelningen mellan skuldslagen ingår däremot.

Löptiden mäts med duration (Macaulay). Tabellen visar det skuldmått som används i riskstyrningen som ett månadsgenomsnitt.

Andelar och löptid (duration) i Riksgäldens riskstyrning

	Skuldmått riskstyrning	Andelar månadsgenomsnitt	Duration
Nominell kronskuld	481 643 775 495	62,8	6,32
Real kronskuld	191 982 037 871	25,0	5,90
Valutaskuld	93 660 895 461	12,2	0,13
	767 286 708 828	100,0	5,56

Löptid (duration), år, månadsgenomsnitt

Riktvärdena för löptiderna (duration) är fr.o.m. 2019:

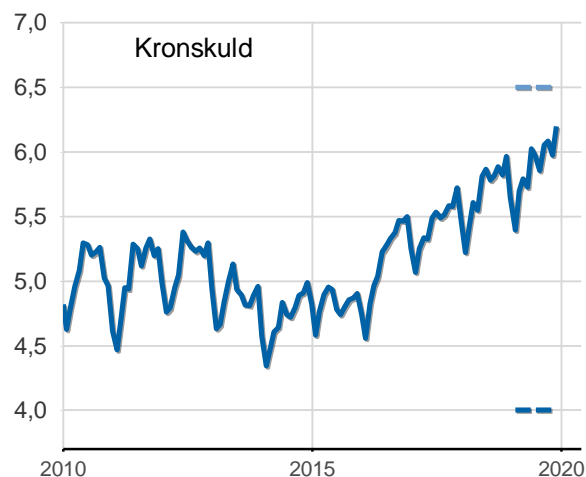
Kronskuld, inom intervallet: 4-6,5 år

Nominell kronskuld, inom intervallet: 4,5-6 år

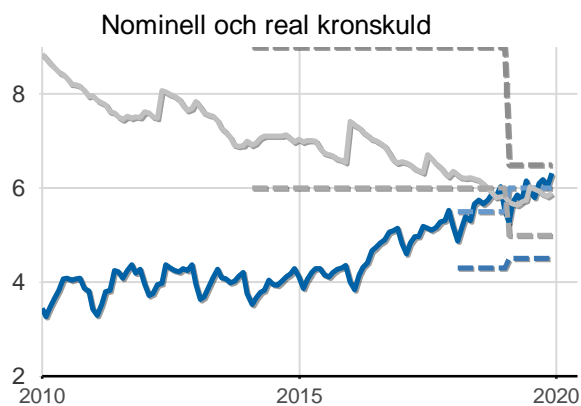
Real kronskuld, inom intervallet: 5-6,5 år

Valutaskuld: 0-1 år

- Kronskuld, år
- Övre riktvärdet, år
- Undre riktvärdet, år



- Nominell kronskuld, år
- Övre riktvärdet nominell skuld, år
- Undre riktvärdet nominell skuld, år
- Realskuld, år
- Övre riktvärdet realskuld, år
- Undre riktvärdet realskuld, år



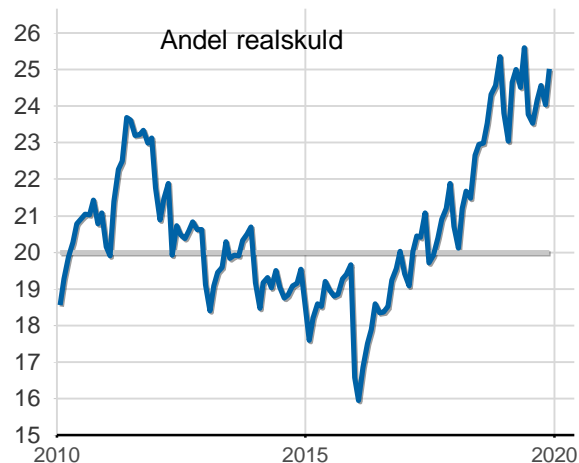
Skuldandelar, %, månadsgenomsnitt

Riktvärdena för skuldandelarna är fr.o.m. 2019:

Real kronskuld: 20 %

Valutaskuld: 20 mdkr lägre skuld i USD, EUR, CAD och GBP än föregående år exkl. valutakursförändringar

- Riktvärde för realskuden, %
- Realskuld, %



- Valutaskuld till ursprunglig valutakurs, mdkr
- Valutaskuld till aktuell valutakurs, mdkr

