



# Sveriges statsskuld

30 april 2021

## STATSSKULD

	Förändring från föregående månad	Utestående belopp, kr
A. Nominellt belopp, inkl. förvaltningstillgångar	-1 810 782 725	1 186 588 048 202
Upplupen inflationskompensation (uppräkningsbelopp)	498 044 951	19 223 442 674
Valutakurseffekter	-3 805 473 450	502 254 373
B. Nominellt uppräknat belopp till aktuell valutakurs inkl. förvaltningstillgångar	-5 118 211 225	1 206 313 745 248
Förvaltningstillgångar, aktuell valutakurs	-8 172 997 379	19 591 086 315
Officiellt mått på statens bruttoskuld:		
<b>C. STATSSKULD</b>	<b>-13 291 208 604</b>	<b>1 225 904 831 563</b>

## STATENS SKULD INKL. VIDAREUTLÅNING OCH FÖRVALTNINGSTILLGÅNGAR

	Förändring från föregående månad	Utestående belopp, kr
Vidareutlåning	3 419 969 980	-153 191 489 720
Förvaltningstillgångar	8 172 997 379	-19 591 086 315
D. Statens skuld inklusive vidareutlåning och förvaltningstillgångar	-1 698 241 245	1 053 122 255 528

Statsskulden beräknas som värdet av utestående skuldinstrument, i huvudsak obligationer och statsskuldväxlar, vid rapporteringstidpunkten beräknat enligt fastlagda principer; se nedan. Inom ramen för skuldförvaltningen finns också vissa tillgångar. Det är medel som tillfälligt placeras på penningmarknaden till dess de används för att betala utgifter i statsbudgeten eller förfallande lån. Tillgångarna innebär att den reella skulden är mindre än summan av utestående skuldinstrument. I denna rapport presenteras både skulder och tillgångar eftersom vår ambition är att uppnå en rättvisande och transparent redovisning av statens skuldsättning.

Nominellt belopp (under A ovan) avser summan av de belopp som Riksgälden åtar sig att betala när ett skuldinstrument förfaller respektive erhåller vid förfall om det är frågan om en tillgång. Beloppet redovisas i kronor till valutakursen vid upplåningstillfället. Nästa steg i beräkningen av statsskulden (under B ovan) är att redovisa de nominella beloppen till aktuell valutakurs och lägga till upplupen inflationskompensation avseende utestående reala statsobligationer (Uppräknat belopp). Dessa mått visar statens skuld när hänsyn tas till de tillgångar som hanteras inom skuldförvaltningen.

Det officiella måttet på statsskulden (under C ovan) är definierat utifrån principer fastlagda på EU-nivå. Det redovisar statens bruttoskuld, utan hänsyn till tillgångar. För att ta fram det måttet adderas finansiella förvaltningstillgångar till måttet B.

Riksgälden redovisar även "Statens skulder inklusive vidareutlåning och förvaltningstillgångar" (under D ovan). Här inkluderas inte bara förvaltningstillgångar utan även vissa andra finansiella tillgångar, nämligen vidareutlåning till Riksbanken och utländska stater. Detta mått används i styrningen av statsskulden enligt riktlinjer som beslutas av regeringen och i vår interna riskhantering. Vidareutlåning utgör en fordran för staten, men är inte på samma sätt som tillgångar i penningmarknaden tillgänglig för betalning av statens utgifter.

Skulder redovisas med positivt tecken samt tillgångar med negativt. Förändring avser förändring av det nominella beloppet från föregående månad. Redovisningen är baserad på affärsdag. Notera dock att utgivnings- och förfallodag avser likviddag.

## KAPITALMARKNAD

### Statsobligationer

Obligation	Utgivningsdag	Löptid	Duration		Förändring	Nominellt belopp, kr
SGB 1054 3.5% 1 Jun 22	2011-02-14	1,1	1,0		0	108 130 500 000
SGB 1057 1.5% 13 Nov 23	2012-10-22	2,5	2,5		1 000 000 000	95 885 000 000
SGB 1058 2.5% 12 May 25	2014-02-03	4,0	3,8		0	76 126 000 000
SGB 1059 1.0% 12 Nov 26	2015-05-22	5,5	5,4		0	76 164 000 000
SGB 1060 0.75% 12 May 28	2017-01-27	7,0	6,8		0	57 513 000 000
SGB 1061 0.75% 12 Nov 29	2018-06-01	8,5	8,3		0	60 339 000 000
SGB 1062 0.125% 12 May 31	2020-03-27	10,0	10,0		4 000 000 000	49 140 000 000
SGB 1056 2.25% 1 Jun 32	2012-03-20	11,1	9,9		0	26 500 000 000
SGB 1053 3.5% 30 Mar 39	2009-03-30	17,9	14,4		0	43 213 450 000
SGB 1063 0.5% 24 Nov 45	2020-11-24	24,6	23,0		0	15 472 000 000
		6,5	6,2		5 000 000 000	608 482 950 000

### Reala statsobligationer

Obligation	Utgivningsdag	Löptid	Duration	Inflationskompensation	Inkl. inflationskomp.	Förändring	Nominellt belopp, kr
SGB IL 3108 0.25% 1 Jun 22	2011-09-20	1,1	1,1	2 007 769 805	24 502 769 805	0	22 495 000 000
SGB IL 3109 1.0% 1 Jun 25	2014-02-11	4,1	4,0	2 636 016 092	35 948 016 092	0	33 312 000 000
SGB IL 3112 0.125% 1 Jun 26	2016-02-15	5,1	5,1	2 382 044 064	31 907 044 064	-150 000 000	29 525 000 000
SGB IL 3113 0.125% 1 Dec 27	2017-02-06	6,6	6,6	1 413 503 260	22 862 503 260	500 000 000	21 449 000 000
SGB IL 3104 3.5% 1 Dec 28	1999-04-22	7,6	6,9	8 760 543 514	35 846 833 514	0	27 086 290 000
SGB IL 3103 3.5% 1 Dec 28	1998-06-26	7,6	6,9	383 366	1 383 366	0	1 000 000
SGB IL 3114 0.125% 1 Jun 30	2020-02-10	9,1	9,0	108 831 992	13 651 831 992	2 000 000 000	13 543 000 000
SGB IL 3111 0.125% 1 Jun 32	2015-04-30	11,1	11,0	1 914 350 581	22 925 350 581	150 000 000	21 011 000 000
		6,0	6,0	19 223 442 674	187 645 732 674	2 500 000 000	168 422 290 000

### Gröna obligationer

Obligation	Utgivningsdag	Löptid	Duration		Förändring	Nominellt belopp, kr
EUB G SEK 0.125% 9 Sep 30	2020-09-09	9,4	9,3		0	20 000 000 000
		9,4	9,3		0	20 000 000 000

### Publika obligationer i utländsk valuta

Obligation	Utgivningsdag	Löptid	Duration	Utländsk valuta	Aktuell valutakurs	Förändring	Nominellt belopp, kr
EUB USD 1.25% 8 Sep 21	2016-09-08	0,4	0,3	2 000 000 000	16 907 200 000	0	17 080 800 000
EUB USD 2.5% 28 Feb 22	2019-02-28	0,8	0,8	2 000 000 000	16 907 200 000	0	18 699 000 000
EUB USD 0.75% 30 Mar 22	2020-03-30	0,9	0,9	2 000 000 000	16 907 200 000	0	20 501 400 000
EUB USD 0.125% 14 Oct 22	2020-10-14	1,5	1,4	2 500 000 000	21 134 000 000	0	22 277 000 000
EUB USD 2.375% 15 Feb 23	2018-01-11	1,8	1,8	3 000 000 000	25 360 800 000	0	24 396 900 000
EUB EUR 0.125% 24 Apr 23	2018-01-24	2,0	2,0	4 000 000 000	40 709 156 160	0	39 302 711 760
ESB EUR 9.405% 28 Dec 26	1996-04-09	5,7	4,8	33 205 918	337 946 222	0	295 090 240
		1,4	1,4		138 263 502 382	0	142 552 902 000

### Privatplaceringar i utländsk valuta m.m.

Instrument	Löptid	Duration	Utländsk valuta	Aktuell valutakurs inkl. infl. kompensation	Förändring	Nominellt belopp, kr

Summa: Kapitalmarknad

7 500 000 000

939 458 142 000

## PENNINGMARKNAD

### Statsskuldväxlar

Statsskuldväxel	Utgivningsdag	Löptid	Duration	Förändring	Nominellt belopp, kr
STB 21 Apr 21	2021-01-11	-	-	-35 000 000 000	0
STB 19 May 21	2021-02-05	0,1	0,0	0	17 500 000 000
STB 16 Jun 21	2020-06-26	0,1	0,1	0	35 262 000 000
STB 21 Jul 21	2021-04-06	0,2	0,2	20 000 000 000	27 500 000 000
STB 15 Sep 21	2020-09-04	0,4	0,4	0	34 424 000 000
STB 15 Dec 21	2020-12-09	0,6	0,6	5 000 000 000	22 500 000 000
STB 16 Mar 22	2021-03-05	0,9	0,9	0	12 500 000 000
		0,3	0,3	-10 000 000 000	149 686 000 000

### Likviditetsförvaltningsinstrument

Instrument	Bruttoskuld, kr	Förändring	Nominellt belopp, kr
Bankkonton, kronor	0	-203 010	-314 490
Bankkonton, utländsk valuta	42 315 317	-68 414 730	26 205 423
Banklån mm	53 678 000 000	9 851 000 000	53 678 000 000
Banklån, konton mm	53 720 315 317	9 782 382 261	53 703 890 933
Commercial paper, utländsk valuta	28 499 186 205	-12 310 050 000	28 499 186 205
Commercial paper, utländsk valuta	28 499 186 205	-12 310 050 000	28 499 186 205
Repor, Reala statsobligationer	9 518 766	-935 114 302	-2 051 433 329
Repor, Statsobligationer	29 993 046 485	-1 066 538 179	27 743 482 292
Repor, Statsskuldväxlar	0	5 957 452 822	-12 356 159 168
Repor, svenska statspapper	30 002 565 251	3 955 800 341	13 335 889 795
	112 222 066 773	1 428 132 602	95 538 966 933

### Säkerheter

Instrument	Bruttoskuld, kr	Förändring	Nominellt belopp, kr
Credit Support Annex till ISDA, SEK	0	105 800 000	-411 200 000
Credit Support Annex till ISDA, utländsk valuta	173 013 914	-752 344 388	-1 321 012 117
Marginalsäkerheter, Futures	0	-16 487 902	-96 155 701
Säkerheter under central motpartsclearing	1 750 199 166	-77 801 462	843 594 423
	1 923 213 080	-740 833 752	-984 773 395

Summa: Penningmarknad

-9 312 701 150 244 240 193 537

## PRIVATMARKNAD

### Premieobligationer

Obligation	Utgivningsdag	Löptid	Duration	Utgivet	Behållet	Förändring	Nominellt belopp, kr
SLB 2014:2 0.6% 2 Dec 21	2014-11-26	0,6	0,6	2 900 000 000	-10 515 000	0	2 889 485 000
		0,6	0,6	2 900 000 000	-10 515 000	0	2 889 485 000

Summa: Privatmarknad

0 2 889 485 000

## ALLA MARKNADER INKL. FÖRVALTNINGSTILLGÅNGAR

Förändring Nominellt belopp

Summa nominella belopp. Under A på sidan 1.

-1 810 782 725 1 186 588 048 202

## APPENDIX

### Olika skuldslag, inklusive vidareutlåning och förvaltningstillgångar

Skuldslag	Nominellt belopp	Aktuell valutakurs och uppräkningsbelopp	Löptid	Duration	Andel
Nominell kronskuld	776 000 241 251	776 000 241 251	4,94	5,01	73,7
Real kronskuld	168 422 290 000	187 645 732 674	6,02	6,02	17,8
Valutaskuld	84 177 868 985	89 476 281 603	1,22	0,08	8,5
	1 028 600 400 237	1 053 122 255 528	4,58	4,82	100,0

### Nominell kronskuld, inklusive förvaltningstillgångar

Instrument	Nominellt belopp, kr
Statsobligationer	608 482 950 000
Statsskuldväxlar	149 686 000 000
Likviditetsförvaltning	67 013 575 305
Gröna obligationer	20 000 000 000
Privatmarknad	2 889 485 000
Säkerheter	432 469 958
Swappar mellan SEK och utländsk valuta	-25 250 000 000
Valutaterminer, SEK	-47 254 239 012
	776 000 241 251

### Real kronskuld

Instrument	Nominellt belopp, kr	Inflationskompensation, kr	Real kronskuld, kr
Reala statsobligationer	168 422 290 000	19 223 442 674	187 645 732 674
	168 422 290 000	19 223 442 674	187 645 732 674

### Valutaskuld, inkl. vidareutlåning och penningmarknadstillgångar

Instrument	Nominellt belopp, kr	Valutakurseffekter, kr	Valutaskuld, kr
Publika obligationer, utländsk valuta	142 552 902 000	-4 289 399 618	138 263 502 382
Valutaterminer, SEK	47 254 239 012	223 438 116	47 477 677 128
Swappar mellan SEK och utländsk valuta	25 250 000 000	5 055 903 940	30 305 903 940
Likviditetsförvaltning	28 525 391 628	-552 852 645	27 972 538 983
Övriga valutaskulder	-324 953	65 149 221	64 824 268
Räntederivat	552 617	15 359	567 976
Säkerheter	-1 417 243 353	-0	-1 417 243 353
Vidareutlåning	-157 987 647 965	4 796 158 245	-153 191 489 720
	84 177 868 985	5 298 412 618	89 476 281 603

Valutaskuld exklusive vidareutlåning	242 165 516 950	502 254 373	242 667 771 323
--------------------------------------	-----------------	-------------	-----------------

### Swappar, nominellt belopp

Förfalloår	Ränteswappar i kronor, kr	Ränteswappar mellan kronor och utländska valutor, kr	Ränteswappar totalt, kr
2021	25 700 000 000	4 500 000 000	30 200 000 000
2022	25 400 000 000	12 500 000 000	37 900 000 000
2023	12 800 000 000	5 000 000 000	17 800 000 000
2024	9 050 000 000	2 500 000 000	11 550 000 000
2025	8 900 000 000	0	8 900 000 000
2026	2 000 000 000	0	2 000 000 000
2027	400 000 000	0	400 000 000
	84 250 000 000	24 500 000 000	108 750 000 000

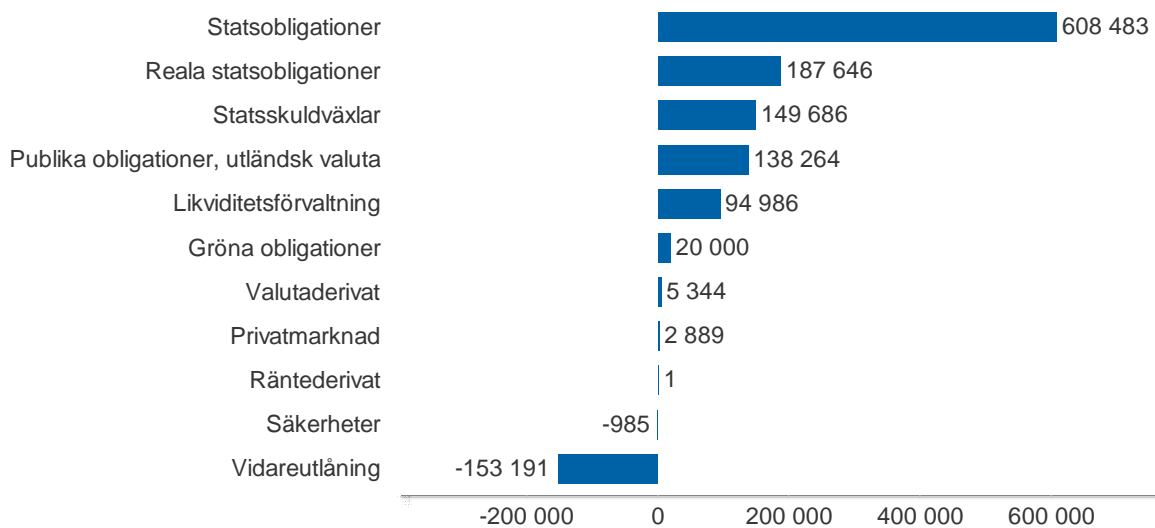
### Skulder och tillgångar i likviditetsförvaltning och betalning av säkerheter

Instrument	Nominellt belopp	Bruttoskuld	Tillgångar	Aktuell valutakurs
Banklån, konton mm	53 703 890 933	53 720 315 317	-16 424 384	-16 424 384
Commercial paper, utländsk valuta	28 499 186 205	28 499 186 205	0	0
Credit Support Annex till ISDA	-1 732 212 117	173 013 914	-1 905 226 031	-1 905 226 031
Marginalsäkerheter, Futures	-96 155 701	0	-96 155 701	-96 155 701
Repor, svenska statspapper	13 335 889 795	30 002 565 251	-16 666 675 456	-16 666 675 456
Säkerheter under central motpartsclearing	843 594 423	1 750 199 166	-906 604 743	-906 604 743
	94 554 193 537	114 145 279 852	-19 591 086 315	-19 591 086 315

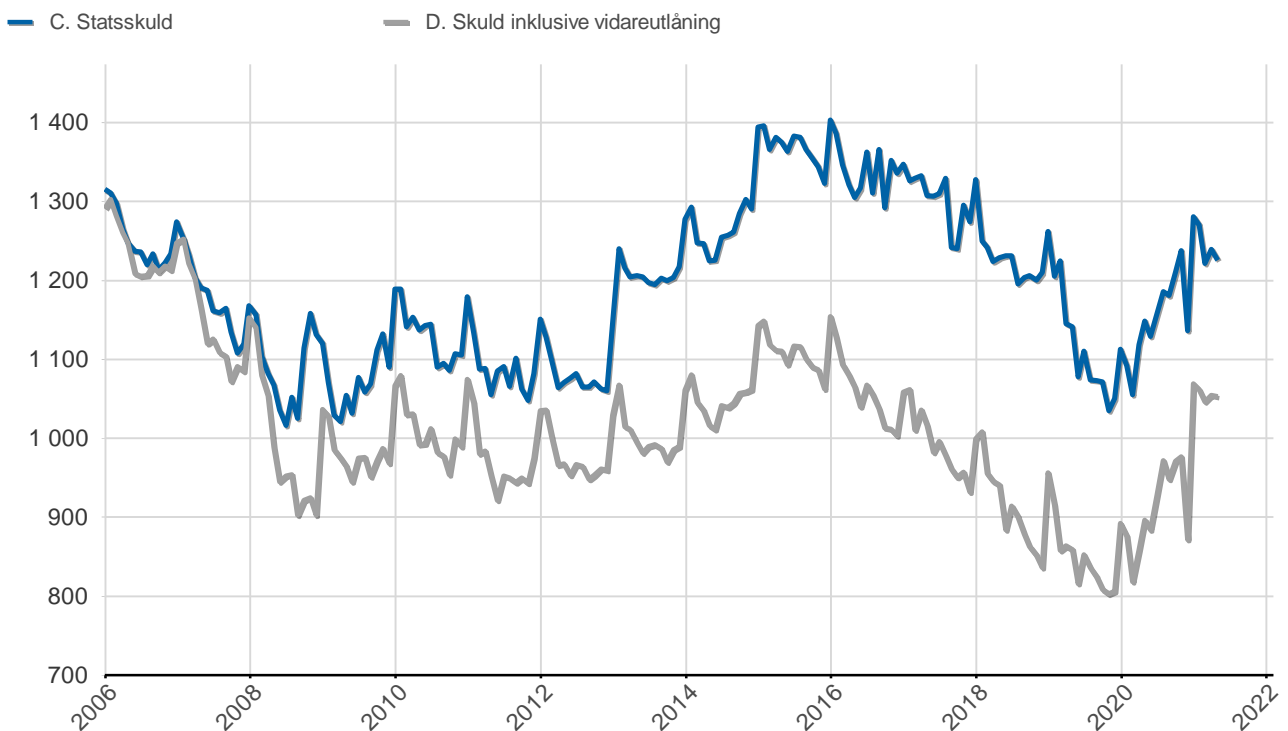
## Översikt av statens skuld, mnkr

	A. Nominellt belopp	B. Aktuella valutakurser	Andel %	Löptid år	Duration år	C. Stats-skuld	D. Inkl. vidareutlåning	Andel %	D. Marknads-värde
Statsobligationer	608 483	608 483	50,4	6,5	6,2	608 483	608 483	57,8	664 543
Publika obligationer, utländsk valuta	142 553	138 264	11,5	1,4	1,4	138 264	138 264	13,1	140 594
Reala statsobligationer	168 422	187 646	15,6	6,0	6,0	187 646	187 646	17,8	220 743
Gröna obligationer	20 000	20 000	1,7	9,4	9,3	20 000	20 000	1,9	19 616
<b>Kapitalmarknad</b>	<b>939 458</b>	<b>954 392</b>	<b>79,1</b>	<b>5,7</b>	<b>5,6</b>	<b>954 392</b>	<b>954 392</b>	<b>90,6</b>	<b>1 045 496</b>
Statsskuldväxlar	149 686	149 686	12,4	0,3	0,3	149 686	149 686	14,2	149 780
Likviditetsförvaltning	95 539	94 986	7,9	0,1	0,1	111 669	94 986	9,0	95 019
Säkerheter	-985	-985	-0,1	0,0	0,0	1 923	-985	-0,1	-860
<b>Penningmarknad</b>	<b>244 240</b>	<b>243 687</b>	<b>20,2</b>	<b>0,2</b>	<b>0,2</b>	<b>263 278</b>	<b>243 687</b>	<b>23,1</b>	<b>243 939</b>
Premieobligationer	2 889	2 889	0,2	0,6	0,6	2 889	2 889	0,3	2 897
<b>Privatmarknad</b>	<b>2 889</b>	<b>2 889</b>	<b>0,2</b>	<b>0,6</b>	<b>0,6</b>	<b>2 889</b>	<b>2 889</b>	<b>0,3</b>	<b>2 897</b>
Räntederivat	1	1	0,0	-	70,9	1	1	0,0	-2 004
Valutaderivat	-0	5 344	0,4	-	-6,5	5 344	5 344	0,5	4 220
<b>Derivatmarknad</b>	<b>0</b>	<b>5 345</b>	<b>0,4</b>	<b>-</b>	<b>-76,5</b>	<b>5 345</b>	<b>5 345</b>	<b>0,5</b>	<b>2 216</b>
Vidareutlåning	0	0	0,0	-	-	0	-153 191	-14,5	-155 358
<b>Vidareutlåning</b>	<b>0</b>	<b>0</b>	<b>0,0</b>	<b>-</b>	<b>-</b>	<b>0</b>	<b>-153 191</b>	<b>-14,5</b>	<b>-155 358</b>
	<b>1 186 588</b>	<b>1 206 314</b>	<b>100,0</b>	<b>4,6</b>	<b>4,4</b>	<b>1 225 905</b>	<b>1 053 122</b>	<b>100,0</b>	<b>1 139 189</b>

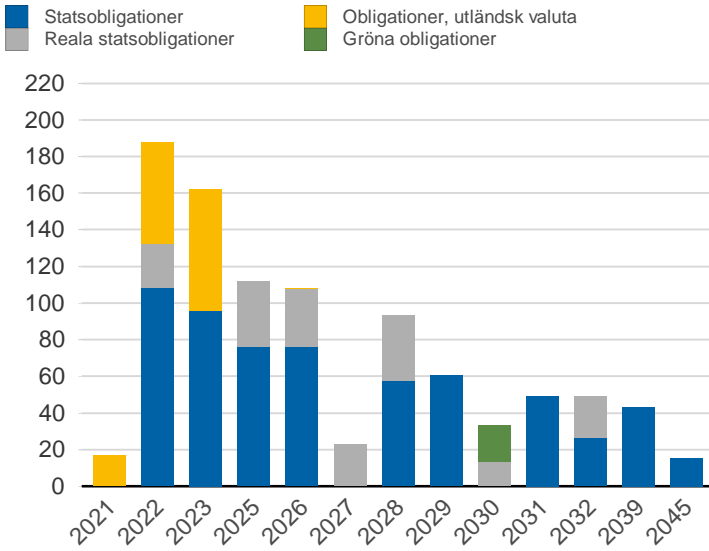
## D. Statens skuld inkl. vidareutlåning och förvaltningstillgångar, mnkr



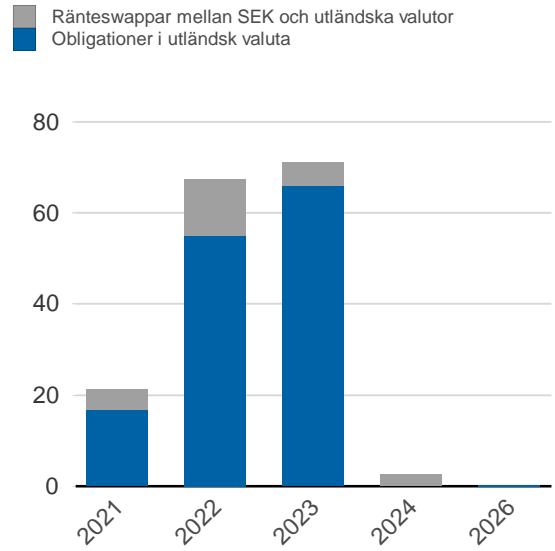
## Statsskuld och Statens skuld inkl. vidareutlåning och förvaltningstillgångar, mdkr



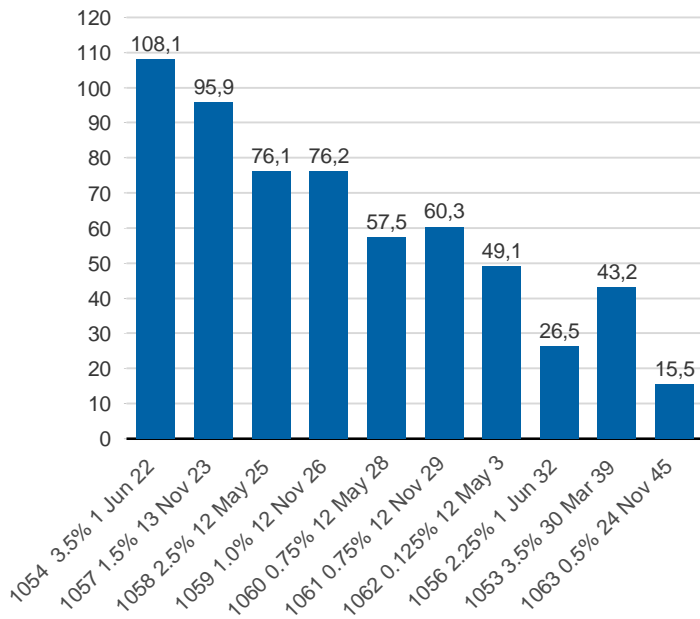
### Kapitalmarknadsförfall, uppräknade belopp till aktuella valutakurser, mdkr



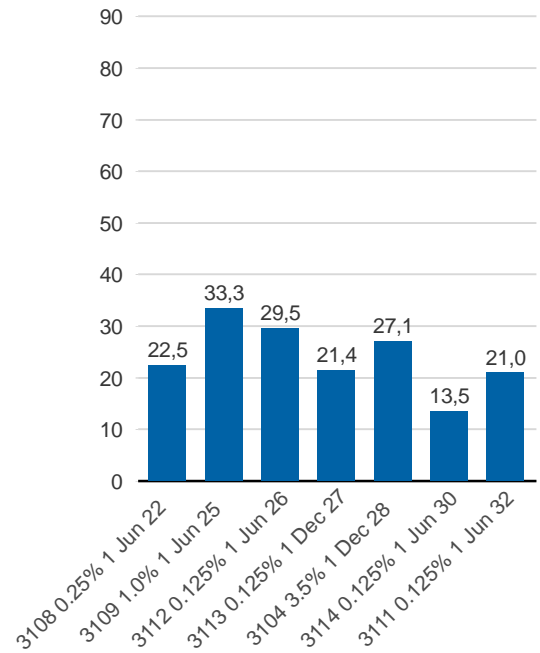
### Valutaskuld på kapitalmarknaden inklusive swappar, aktuell valutakurs, mdkr



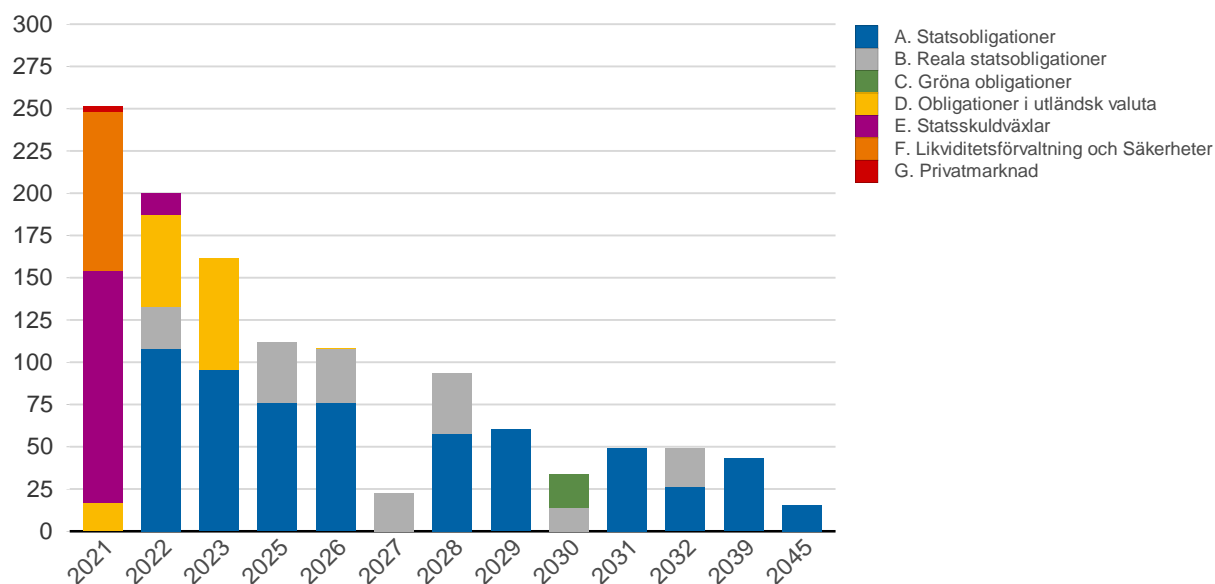
### Statsobligationer, nominellt, mdkr



### Reala statsobligationer, nominellt, mdkr

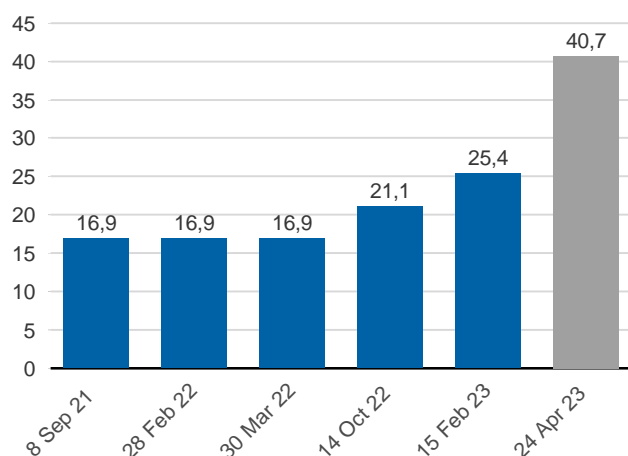


### Förfalloprofil för hela skulden, aktuell valutakurs inkl. förvaltningstillgångar, mdkr



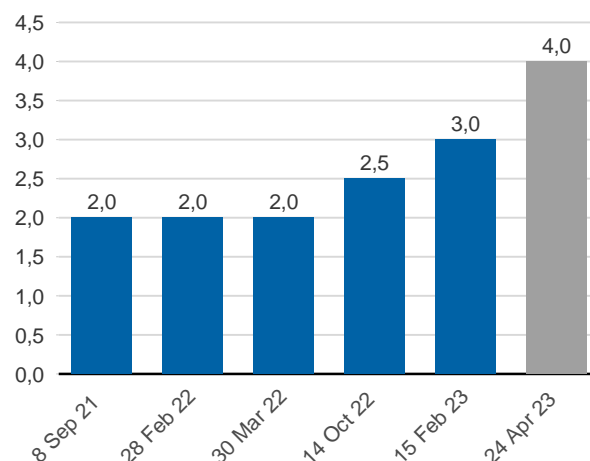
### Publ. obligationer i euro och dollar, aktuell valutakurs, mdkr

EUR USD



### Publ. obligationer i euro och dollar, md i resp. valuta

EUR USD



### Vidareutlåning

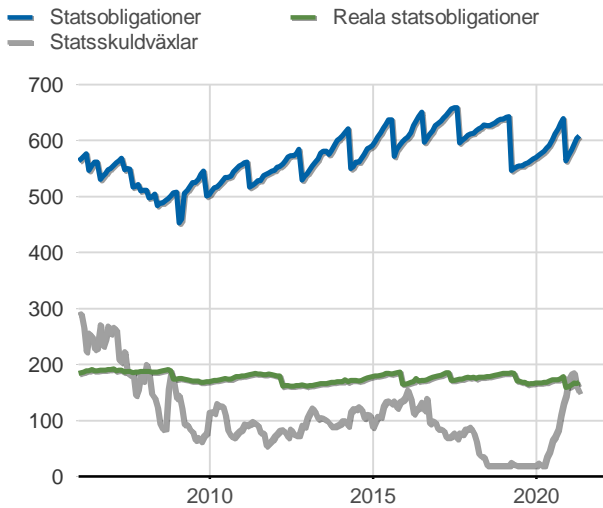
Mottagare	EUR	USD	Nominellt belopp	Aktuell valutakurs
Vidareutlåning till Riksbanken, kapitalmarknad	4 000 000 000	11 500 000 000	142 257 811 760	137 925 556 160
Vidareutlåning till Riksbanken, penningmarknad	1 500 000 000	0	15 729 836 205	15 265 933 560
	5 500 000 000	11 500 000 000	157 987 647 965	153 191 489 720

### Vidareutlåning till Riksbanken, förfall

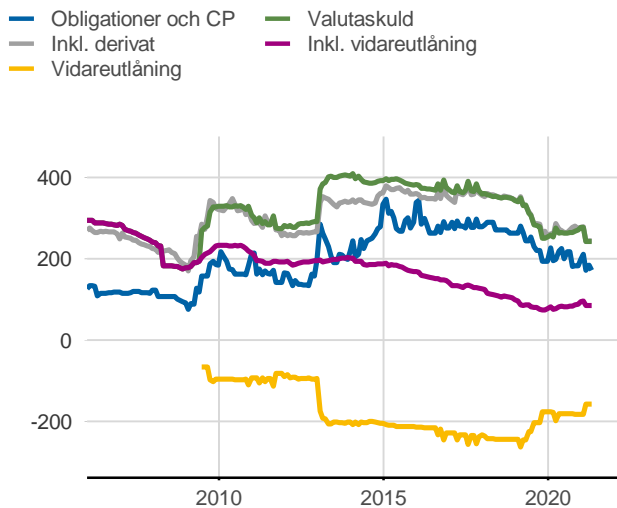
Aktuell valutakurs, kr	Penningmarknad	Kapitalmarknad	Belopp, kr
	15 265 933 560	137 925 556 160	153 191 489 720
Nominellt belopp, kr	Penningmarknad	Kapitalmarknad	Belopp, kr
2021-09-08	0	17 080 800 000	17 080 800 000
2021-10-04	15 729 836 205	0	15 729 836 205
2022-02-28	0	18 699 000 000	18 699 000 000
2022-03-30	0	20 501 400 000	20 501 400 000
2022-10-14	0	22 277 000 000	22 277 000 000
2023-02-15	0	24 396 900 000	24 396 900 000
2023-04-24	0	39 302 711 760	39 302 711 760
	15 729 836 205	142 257 811 760	157 987 647 965

Förfalldatum	Dollar	Euro
Nominellt belopp, respektive valuta		
2021-09-08	2 000 000 000	0
2021-10-04	0	1 500 000 000
2022-02-28	2 000 000 000	0
2022-03-30	2 000 000 000	0
2022-10-14	2 500 000 000	0
2023-02-15	3 000 000 000	0
2023-04-24	0	4 000 000 000
	11 500 000 000	5 500 000 000

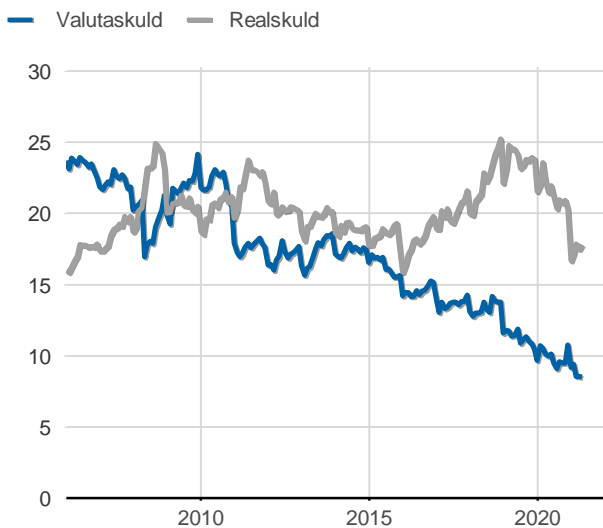
**Statsobligationer, reaala statsobligationer och statsskuldväxlar, nominella belopp, mdkr**



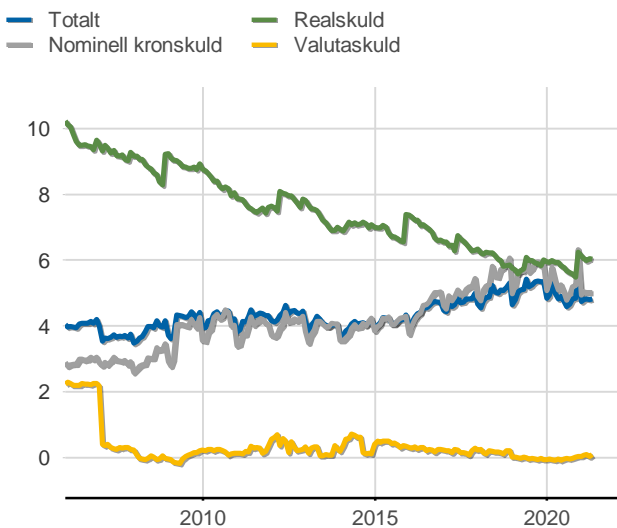
**Valutaskuld inkl. vidareutlåning uppdelat på instrument, nominella belopp, mdkr**



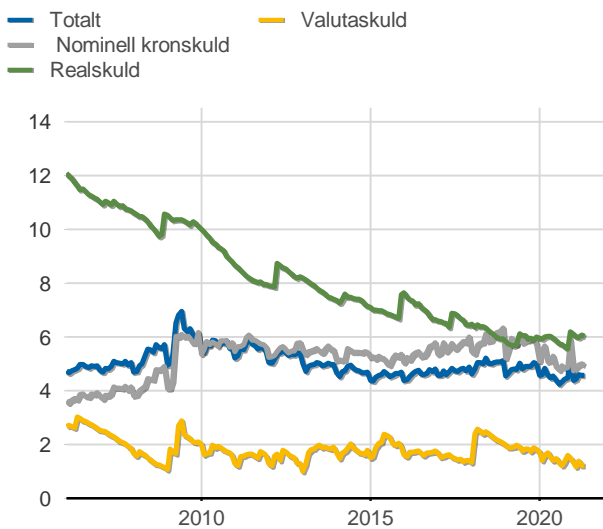
**Skuldandelar, inklusive vidareutlåning, procent**



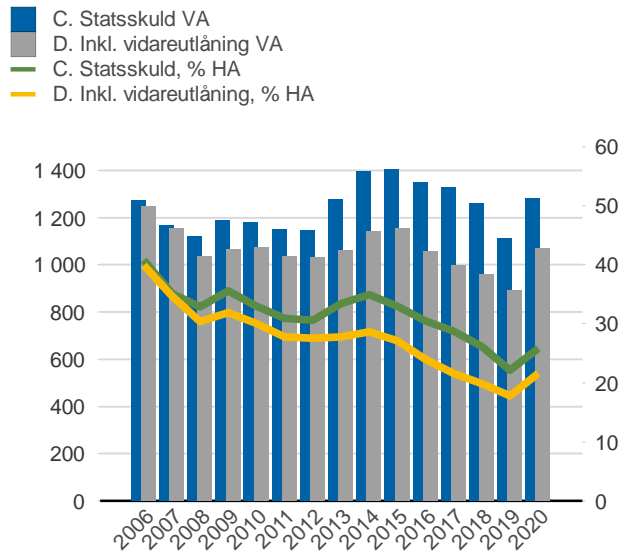
**Duration för den totala skulden och respektive skuldslag, inkl. vidareutlåning, år**



**Återstående löptid till förfall, exklusive vidareutlåning, år**



**Statsskuld resp. Statens skuld inkl. vidareutlåning, mdkr och procent av BNP**



Anm: Återstående löptid för valutaskulden avser endast obligationer och commercial paper.

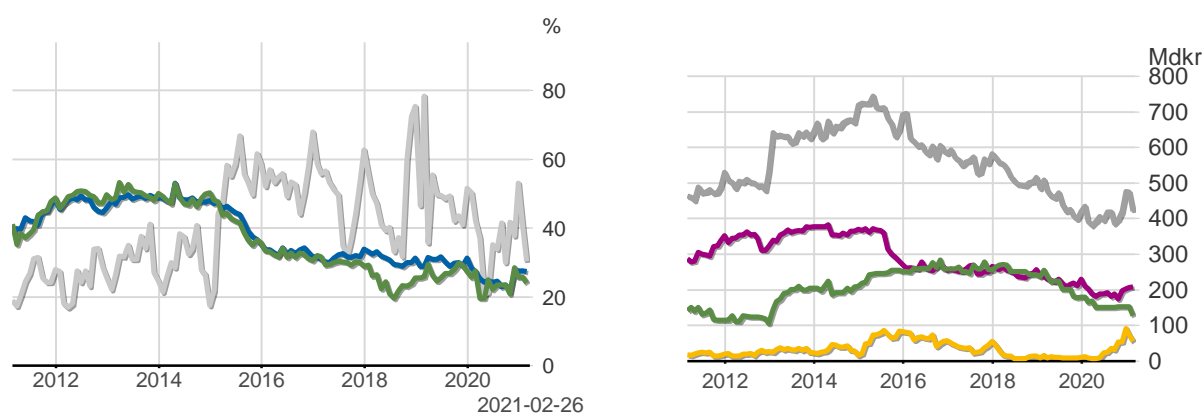


## Finansiering av statens skuld, inklusive och exklusive finansiering av vidareutlåning, nominellt belopp, kr

Valuta	Instrument	Nominellt belopp	Procent	Exklusive vidareutlåning	Procent	Vidareutlåning
Kronor	Statsobligationer	608 482 950 000	51,3	608 482 950 000	59,2	0
	Reala statsobligationer	168 421 290 000	14,2	168 421 290 000	16,4	0
	Statsskuldväxlar	149 686 000 000	12,6	149 686 000 000	14,6	0
	Likviditetsförvaltning	67 013 575 305	5,6	67 013 575 305	6,5	0
	Gröna obligationer	20 000 000 000	1,7	20 000 000 000	1,9	0
	Premieobligationer	2 889 485 000	0,2	2 889 485 000	0,3	0
	Övriga kapitalmarknadsskulder	1 000 000	0,0	1 000 000	0,0	0
	Säkerheter	432 469 958	0,0	432 469 958	0,0	0
		<b>1 016 926 770 263</b>	<b>85,7</b>	<b>1 016 926 770 263</b>	<b>98,9</b>	<b>0</b>
Utländsk valuta	Obligationer i utländsk valuta	142 552 902 000	12,0	295 090 240	0,0	142 257 811 760
	Likviditetsförvaltning	28 525 391 628	2,4	12 795 555 423	1,2	15 729 836 205
	Säkerheter	-1 417 243 353	-0,1	-1 417 243 353	-0,1	0
		<b>169 661 050 275</b>	<b>14,3</b>	<b>11 673 402 310</b>	<b>1,1</b>	<b>157 987 647 965</b>
		<b>1 186 587 820 537</b>	<b>100,0</b>	<b>1 028 600 172 572</b>	<b>100,0</b>	<b>157 987 647 965</b>

## Utlandets innehav av statspapper m.m., procent respektive mdkr

- Statsskuldväxlar
- Obligationer före repotransaktioner, SEK
- Obligationer efter repotransaktioner, SEK
- Uppskattad summa värdepapper
- Statsobligationer
- Obligationer, utl. valuta, uppskattat
- Statsskuldväxlar



Anm: Uppgifterna för likviditetsinstrument samt säkerheter är schablonmässigt uppskattade.  
Källa: Statistiska centralbyrån och Riksgälden

## Statsobligationer, reala statsobligationer, obligationer i utländsk valuta och statsskuldsväxlar

Instrument	Obligationer	Serie	Valuta	ISIN-nummer	ISIN US 144A	Kupong-ränta	Utgivningsdag	Förfallodag	Ursprunglig löptid	Volym resp. valuta	
Statsobligationer	SGB 1054 3.5% 1 Jun 22	1054	SEK	SE0003784461	-	3,5	2011-02-14	2022-06-01	11,3	108 130 500 000	
	SGB 1057 1.5% 13 Nov 23	1057	SEK	SE0004869071	-	1,5	2012-10-22	2023-11-13	11,1	95 885 000 000	
	SGB 1058 2.5% 12 May 25	1058	SEK	SE0005676608	-	2,5	2014-02-03	2025-05-12	11,3	76 126 000 000	
	SGB 1059 1.0% 12 Nov 26	1059	SEK	SE0007125927	-	1	2015-05-22	2026-11-12	11,5	76 164 000 000	
	SGB 1060 0.75% 12 May 28	1060	SEK	SE0009496367	-	0,75	2017-01-27	2028-05-12	11,3	57 513 000 000	
	SGB 1061 0.75% 12 Nov 29	1061	SEK	SE0011281922	-	0,75	2018-06-01	2029-11-12	11,5	60 339 000 000	
	SGB 1062 0.125% 12 May 31	1062	SEK	SE0013935319	-	0,125	2020-03-27	2031-05-12	11,1	49 140 000 000	
	SGB 1056 2.25% 1 Jun 32	1056	SEK	SE0004517290	-	2,25	2012-03-20	2032-06-01	20,2	26 500 000 000	
	SGB 1053 3.5% 30 Mar 39	1053	SEK	SE0002829192	-	3,5	2009-03-30	2039-03-30	30,0	43 213 450 000	
	SGB 1063 0.5% 24 Nov 45	1063	SEK	SE0015193313	-	0,5	2020-11-24	2045-11-24	25,0	15 472 000 000	
	Reala statsobligationer	SGB IL 3108 0.25% 1 Jun 22	3108	SEK	SE0004211084	-	0,25	2011-09-20	2022-06-01	10,7	22 495 000 000
		SGB IL 3109 1.0% 1 Jun 25	3109	SEK	SE0005703550	-	1	2014-02-11	2025-06-01	11,3	33 312 000 000
		SGB IL 3112 0.125% 1 Jun 26	3112	SEK	SE0008014062	-	0,125	2016-02-15	2026-06-01	10,3	29 525 000 000
		SGB IL 3113 0.125% 1 Dec 27	3113	SEK	SE0009548704	-	0,125	2017-02-06	2027-12-01	10,8	21 449 000 000
SGB IL 3103 3.5% 1 Dec 28		3103	SEK	SE0000479453	-	3,5	1998-06-26	2028-12-01	30,5	1 000 000	
SGB IL 3104 3.5% 1 Dec 28		3104	SEK	SE0000556599	-	3,5	1999-04-22	2028-12-01	29,6	27 086 290 000	
SGB IL 3114 0.125% 1 Jun 30		3114	SEK	SE0013748258	-	0,125	2020-02-10	2030-06-01	10,3	13 543 000 000	
SGB IL 3111 0.125% 1 Jun 32		3111	SEK	SE0007045745	-	0,125	2015-04-30	2032-06-01	17,1	21 011 000 000	
Publika obligationer, utländsk valuta	EUB USD 1.25% 8 Sep 21		USD	XS1485745886	US87020DAX21	1,25	2016-09-08	2021-09-08	5,0	2 000 000 000	
	EUB USD 2.5% 28 Feb 22		USD	XS1957338640	US87020DBF06	2,5	2019-02-28	2022-02-28	3,0	2 000 000 000	
	EUB USD 0.75% 30 Mar 22		USD	XS2148047272	US87020DBG88	0,75	2020-03-30	2022-03-30	2,0	2 000 000 000	
	EUB USD 0.125% 14 Oct 22		USD	XS2243306003	US87020D2B95	0,125	2020-10-14	2022-10-14	2,0	2 500 000 000	
	EUB USD 2.375% 15 Feb 23		USD	XS1748232862	US87020DBC74	2,375	2018-01-11	2023-02-15	5,1	3 000 000 000	
	EUB EUR 0.125% 24 Apr 23		EUR	XS1756338551	XS1756368202	0,125	2018-01-24	2023-04-24	5,2	4 000 000 000	
	ESB EUR 9.405% 28 Dec 26		EUR	ES0273315038	-	9,405	1996-04-09	2026-12-28	30,7	33 205 918	
	Statsskuldsväxlar	STB 19 May 21		SEK	SE0015504907	-	ZC	2021-02-05	2021-05-19	0,3	17 500 000 000
STB 16 Jun 21			SEK	SE0014555991	-	ZC	2020-06-26	2021-06-16	1,0	35 262 000 000	
STB 21 Jul 21			SEK	SE0015811351	-	ZC	2021-04-06	2021-07-21	0,3	27 500 000 000	
STB 15 Sep 21			SEK	SE0014808747	-	ZC	2020-09-04	2021-09-15	1,0	34 424 000 000	
STB 15 Dec 21			SEK	SE0015244405	-	ZC	2020-12-09	2021-12-15	1,0	22 500 000 000	
STB 16 Mar 22			SEK	SE0015659529	-	ZC	2021-03-05	2022-03-16	1,0	12 500 000 000	
Gröna obligationer		EUB G SEK 0.125% 9 Sep 30		SEK	XS2226974504	XS2226974413	0,125	2020-09-09	2030-09-09	10,0	20 000 000 000

## SKULDANDELAR OCH LÖPTIDER SOM DE MÄTS I STYRNINGEN AV FÖRVALTNINGEN

Regeringen beslutar om riktvärden för statsskuldens löptid och fördelningen mellan skuldslagen Nominell kronskuld, Real kronskuld och Valutaskuld.

Det skuldmått som används vid riskstyrningen är statens uppräknade skuldbelopp till aktuell valutakurs inklusive fordringar i vidareutlåning och förvaltningstillgångar. Positioner som tas i derivat för att aktivt ändra exponeringen i skulden ingår inte i beräkningarna. Derivattransaktioner som påverkar fördelningen mellan skuldslagen ingår däremot.

Löptiden mäts med duration (Macaulay). Tabellen visar det skuldmått som används i riskstyrningen som ett månadsgenomsnitt.

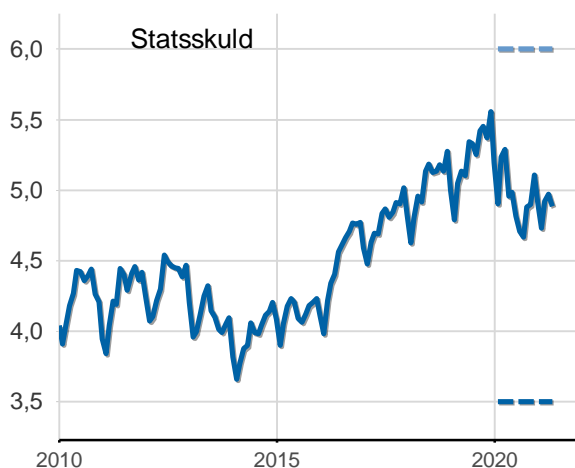
### Andelar och löptid (duration) i Riksgäldens riskstyrning

	Skuldmått riskstyrning	Andelar månadsgenomsnitt	Duration månadsgenomsnitt
Nominell kronskuld	758 396 115 450	73,0	5,13
Real kronskuld	185 785 309 006	17,9	6,03
Valutaskuld	94 287 730 156	9,1	0,11
	1 038 469 154 611	100,0	4,89

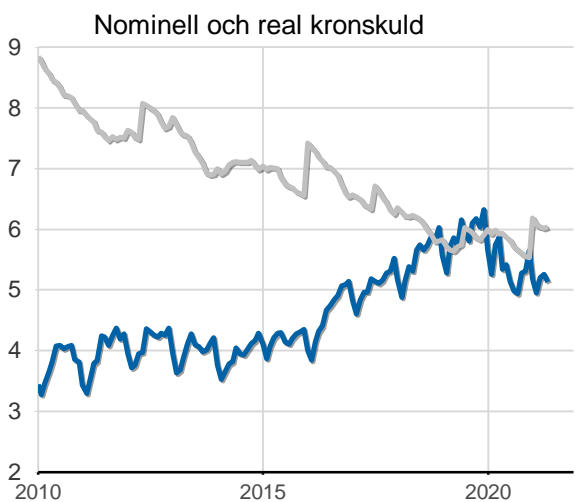
### Löptid (duration), år, månadsgenomsnitt

Riktvärdet för löptiden (duration) är fr.o.m. 2020:  
Statsskuld, inom intervallet: 3,5-6 år

— Statsskuld, år  
— Övre riktvärdet, år  
— Undre riktvärdet, år



— Nominell kronskuld, år  
— Realskuld, år



### Skuldandelar, %, månadsgenomsnitt

Riktvärdena för skuldandelarna är fr.o.m. 2020:  
Real kronskuld: 20 %  
Valutaskuld: Statsskuldens exponering i utländsk valuta ska vara oförändrad

— Riktvärde för realskulden, %  
— Realskuld, %



— Valutaskuld till aktuell valutakurs, mdkr

