



# Sveriges statsskuld

31 juli 2019

## STATSSKULD

	Förändring från föregående månad	Utestående belopp, kr
A. Nominellt belopp, inkl. förvaltningsstillgångar	-39 475 734 691	998 608 534 200
Upplupen inflationskompensation (uppräkningsbelopp)	-250 503 819	27 518 548 138
Valutakurseffekter	4 312 817 524	37 099 842 760
B. Nominellt uppräknat belopp till aktuell valutakurs inkl. förvaltningstillgångar	-35 413 420 985	1 063 226 925 098
Förvaltningstillgångar, aktuell valutakurs	-1 187 408 382	10 677 987 705
Officiellt mått på statens bruttoskuld:		
<b>C. STATSSKULD</b>	<b>-36 600 829 367</b>	<b>1 073 904 912 803</b>

## STATENS SKULD INKL. VIDAREUTLÅNING OCH FÖRVALTNINGSTILLGÅNGAR

	Förändring från föregående månad	Utestående belopp, kr
Vidareutlåning	19 400 020 600	-226 615 066 990
Förvaltningstillgångar	1 187 408 382	-10 677 987 705
D. STATENS SKULD INKLUSIVE VIDAREUTLÅNING OCH FÖRVALTNINGSTILLGÅNGAR	-16 013 400 385	836 611 858 108

Statsskulden beräknas som värdet av utestående skuldinstrument, i huvudsak obligationer och statsskuldväxlar, vid rapporteringstidpunkten beräknat enligt fastlagda principer; se nedan. Inom ramen för skuldförvaltningen finns också vissa tillgångar. Det är medel som tillfälligt placeras på penningmarknaden till dess de används för att betala utgifter i statsbudgeten eller förfallande lån. Tillgångarna innebär att den reella skulden är mindre än summan av utestående skuldinstrument. I denna rapport presenteras både skulder och tillgångar eftersom vår ambition är att uppnå en rättvisande och transparent redovisning av statens skuldsättning.

Nominellt belopp (under A ovan) avser summan av de belopp som Riksgälden åtar sig att betala när ett skuldinstrument förfaller respektive erhåller vid förfall om det är frågan om en tillgång. Beloppet redovisas i kronor till valutakursen vid upplåningstillfället. Nästa steg i beräkningen av statsskulden (under B ovan) är att redovisa de nominella beloppen till aktuell valutakurs och lägga till upplupen inflationskompensation avseende utestående reala statsobligationer (Uppräknat belopp). Dessa mått visar statens skuld när hänsyn tas till de tillgångar som hanteras inom skuldförvaltningen.

Det officiella måttet på statsskulden (under C ovan) är definierat utifrån principer fastlagda på EU-nivå. Det redovisar statens bruttoskuld, utan hänsyn till tillgångar. För att ta fram det måttet adderas finansiella förvaltningstillgångar till måttet B.

Riksgälden redovisar även "Statens skulder inklusive vidareutlåning och förvaltningstillgångar" (under D ovan). Här inkluderas inte bara förvaltningstillgångar utan även vissa andra finansiella tillgångar, nämligen vidareutlåning till Riksbanken och utländska stater. Detta mått används i styrningen av statsskulden enligt riktlinjer som beslutas av regeringen och i vår interna riskhantering. Vidareutlåning utgör en fordran för staten, men är inte på samma sätt som tillgångar i penningmarknaden tillgänglig för betalning av statens utgifter.

Skulder redovisas med positivt tecken samt tillgångar med negativt. Förändring avser förändring av det nominella beloppet från föregående månad. Redovisningen är baserad på affärsdag. Notera dock att utgivnings- och förfallodag avser likviddag.

## KAPITALMARKNAD

### Statsobligationer

Obligation	Utgivningsdag	Löptid	Duration	Förändring	Nominellt belopp, kr
SGB 1047 5% 1 Dec 20	2004-02-02	1,3	1,3	0	96 053 780 000
SGB 1054 3.5% 1 Jun 22	2011-02-14	2,8	2,7	0	103 630 500 000
SGB 1057 1.5% 13 Nov 23	2012-10-22	4,3	4,1	0	82 885 000 000
SGB 1058 2.5% 12 May 25	2014-02-03	5,8	5,5	0	64 626 000 000
SGB 1059 1.0% 12 Nov 26	2015-05-22	7,3	7,0	0	59 164 000 000
SGB 1060 0.75% 12 May 28	2017-01-27	8,8	8,5	0	44 013 000 000
SGB 1061 0.75% 12 Nov 29	2018-06-01	10,3	9,9	0	38 650 000 000
SGB 1056 2.25% 1 Jun 32	2012-03-20	12,8	11,5	0	20 500 000 000
SGB 1053 3.5% 30 Mar 39	2009-03-30	19,7	15,6	0	45 250 450 000
		6,3	6,2	0	554 772 730 000

### Reala statsobligationer

Obligation	Utgivningsdag	Löptid	Duration	Inflationskompensation	Inkl. inflationskomp.	Förändring	Nominellt belopp, kr
SGB IL 3102 4% 1 Dec 20	1996-06-06	1,3	1,3	11 445 331 741	42 672 381 741	-1 860 000 000	31 227 050 000
SGB IL 3108 0.25% 1 Jun 22	2011-09-20	2,8	2,8	2 403 698 689	34 035 698 689	-1 550 000 000	31 632 000 000
SGB IL 3109 1% 1 Jun 25	2014-02-11	5,8	5,7	1 804 029 573	29 142 029 573	793 000 000	27 338 000 000
SGB IL 3112 0.125% 1 Jun 26	2016-02-15	6,8	6,8	1 284 948 857	20 315 948 857	295 000 000	19 031 000 000
SGB IL 3113 0.125% 1 Dec 27	2017-02-06	8,3	8,3	723 369 840	14 392 369 840	160 000 000	13 669 000 000
SGB IL 3104 3.5% 1 Dec 28	1999-04-22	9,3	8,3	8 531 449 675	36 292 739 675	0	27 761 290 000
SGB IL 3103 3.5% 1 Dec 28	1998-06-26	9,3	8,3	366 520	1 366 520	0	1 000 000
SGB IL 3111 0.125% 1 Jun 32	2015-04-30	12,8	12,7	1 325 353 242	18 355 353 242	-33 000 000	17 030 000 000
		6,0	6,0	27 518 548 138	195 207 888 138	-2 195 000 000	167 689 340 000

### Publika obligationer i utländsk valuta

Obligation	Utgivningsdag	Löptid	Duration	Utländsk valuta	Aktuell valutakurs	Förändring	Nominellt belopp, kr
EUB USD 1.500% 25 Jul 19	2017-07-25	-	-	0	0	-22 781 550 000	0
EUB USD 1.125% 21 Oct 19	2016-10-21	0,2	0,2	3 000 000 000	28 778 100 000	0	26 488 500 000
EUB USD 1.625% 24 Mar 20	2015-03-24	0,6	0,6	2 000 000 000	19 185 400 000	0	17 267 112 500
EUB USD 1.625% 6 Apr 20	2017-04-06	0,7	0,7	2 000 000 000	19 185 400 000	0	17 711 600 000
EUB USD 1.875% 02 Nov 20	2017-11-02	1,3	1,2	2 500 000 000	23 981 750 000	0	20 573 750 000
EUB USD 2.375% 15 Feb 21	2018-02-15	1,5	1,5	3 000 000 000	28 778 100 000	0	24 086 400 000
EUB USD 1.25% 8 Sep 21	2016-09-08	2,1	2,1	2 000 000 000	19 185 400 000	0	17 080 800 000
EUB USD 2.5% 28 Feb 22	2019-02-28	2,6	2,5	2 000 000 000	19 185 400 000	0	18 699 000 000
EUB USD 2.375% 15 Feb 23	2018-01-11	3,5	3,4	3 000 000 000	28 778 100 000	0	24 396 900 000
EUB USD 0.05% 12 Feb 20	2015-02-12	0,5	0,5	1 500 000 000	16 020 768 270	0	14 156 448 840
EUB EUR 0.125% 24 Apr 23	2018-01-24	3,7	3,7	4 000 000 000	42 722 048 720	0	39 302 711 760
ESB EUR 9.405% 28 Dec 26	1996-04-09	7,4	5,9	60 101 210	641 911 705	0	534 099 996
		1,9	1,9		246 442 378 695	-22 781 550 000	220 297 323 096

### Privatplaceringar i utländsk valuta m.m.

Instrument	Löptid	Duration	Utländsk valuta	Aktuell valutakurs inkl. infl. kompensation	Förändring	Nominellt belopp, kr

Summa: Kapitalmarknad

-24 976 550 000

942 759 393 096

## PENNINGMARKNAD

### Statsskuldväxlar

Statsskuldväxel	Utgivningsdag	Löptid	Duration	Förändring	Nominellt belopp, kr
STB 17 Jul 19	2019-04-05	-	-	-5 000 000 000	0
STB 21 Aug 19	2019-05-07	0,1	0,1	0	5 000 000 000
STB 18 Sep 19	2019-03-08	0,1	0,1	0	5 000 000 000
STB 16 Oct 19	2019-07-12	0,2	0,2	5 000 000 000	5 000 000 000
STB 18 Dec 19	2019-06-14	0,4	0,4	0	5 000 000 000
		0,2	0,2	0	20 000 000 000

### Likviditetsförvaltningsinstrument

Instrument	Bruttoskuld, kr	Förändring	Nominellt belopp, kr
Bankkonton, kronor	0	-422 135	-388 411
Bankkonton, utländsk valuta	425 140 174	417 745 281	413 618 123
Banklån mm	13 773 000 000	-803 000 000	13 773 000 000
Banklån, konton mm	14 198 140 174	-385 676 854	14 186 229 711
Commercial paper, utländsk valuta	9 331 900 000	0	9 331 900 000
Commercial paper, utländsk valuta	9 331 900 000	0	9 331 900 000
Repor, Reala statsobligationer	740 631 152	4 589 262 301	740 631 152
Repor, Statsobligationer	14 732 590 810	-18 936 149 041	9 748 859 703
Repor, Statsskuldväxlar	11 021 277	-33 986 924	11 021 277
Repor, svenska statspapper	15 484 243 239	-14 380 873 664	10 500 512 132
	39 014 283 413	-14 766 550 518	34 018 641 843

### Säkerheter

Instrument	Bruttoskuld, kr	Förändring	Nominellt belopp, kr
Credit Support Annex till ISDA, SEK	195 000 000	406 000 000	-642 000 000
Credit Support Annex till ISDA, utländsk valuta	117 485 634	-382 749 343	-3 007 632 230
Marginalsäkerheter, Futures	0	397 091	-114 244 077
Säkerheter under central motpartsclearing	4 272 735 160	244 699 367	2 666 750 965
	4 585 220 794	268 347 115	-1 097 125 342

Summa: Penningmarknad

-14 498 203 403 52 921 516 502

## PRIVATMARKNAD

### Premieobligationer

Obligation	Utgivningsdag	Löptid	Duration	Utgivet	Behållet	Förändring	Nominellt belopp, kr
SLB 2014:2 0.6% 2 Dec 21	2014-11-26	2,3	2,3	2 900 000 000	-10 515 000	0	2 889 485 000
		2,3	2,3	2 900 000 000	-10 515 000	0	2 889 485 000

### Riksgäldsspar

Kontoform	Förändring	Nominellt belopp, kr
Riksgäldsspar, nominellt	-790 354	27 707 264
Riksgäldsspar, reallt	-1 153 207	10 053 354
	-1 943 561	37 760 618

Summa: Privatmarknad

-1 943 561 2 927 245 618

## ALLA MARKNADER INKL. FÖRVALTNINGSTILLGÅNGAR

Förändring Nominellt belopp

Summa nominella belopp. Under A på sidan 1.

-39 475 734 691 998 608 534 200

## APPENDIX

### Olika skuldslag, inklusive vidareutlåning och förvaltningsstillgångar

Skuldslag	Nominellt belopp	Aktuell valutakurs och uppräkningsbelopp	Löptid	Duration	Andel
Nominell kronskuld	548 498 957 006	548 498 957 006	5,85	5,74	65,6
Real kronskuld	167 699 393 354	195 217 941 492	6,05	5,99	23,3
Valutaskuld	79 914 073 240	92 894 959 610	1,86	-0,02	11,1
	796 112 423 600	836 611 858 108	4,90	5,25	100,0

### Nominell kronskuld, inklusive förvaltningsstillgångar

Instrument	Nominellt belopp, kr
Statsobligationer	554 772 730 000
Likviditetsförvaltning	24 273 123 721
Statsskuldväxlar	20 000 000 000
Privatmarknad	2 917 192 264
Säkerheter	2 024 849 213
Valutaterminer, SEK	-4 238 938 192
Swappar mellan SEK och utländsk valuta	-51 250 000 000
	548 498 957 006

### Real kronskuld

Instrument	Nominellt belopp, kr	Inflationskompensation, kr	Real kronskuld, kr
Reala statsobligationer	167 689 340 000	27 518 548 138	195 207 888 138
Riksgäldsspar, realt	10 053 354	0	10 053 354
	167 699 393 354	27 518 548 138	195 217 941 492

### Valutaskuld, inkl. vidareutlåning och penningmarknadstillgångar

Instrument	Nominellt belopp, kr	Valutakurseffekter, kr	Valutaskuld, kr
Publika obligationer, utländsk valuta	220 297 323 096	26 145 055 599	246 442 378 695
Swappar mellan SEK och utländsk valuta	51 250 000 000	10 771 609 378	62 021 609 378
Likviditetsförvaltning	9 745 518 123	260 800 000	10 006 318 123
Valutaterminer, SEK	4 238 938 192	-447 793 950	3 791 144 242
Övriga valutaskulder	378 984	370 171 733	370 550 717
Säkerheter	-3 121 974 555	0	-3 121 974 555
Vidareutlåning	-202 496 110 600	-24 118 956 390	-226 615 066 990
	79 914 073 240	12 980 886 370	92 894 959 610

Valutaskuld exklusive vidareutlåning	282 410 183 840	37 099 842 760	319 510 026 600
--------------------------------------	-----------------	----------------	-----------------

### Swappar, nominellt belopp

Förfalloår	Ränteswappar i kronor, kr	Ränteswappar mellan kronor och utländska valutor, kr	Ränteswappar totalt, kr
2019	9 300 000 000	12 250 000 000	21 550 000 000
2020	20 650 000 000	10 000 000 000	30 650 000 000
2021	33 200 000 000	11 250 000 000	44 450 000 000
2022	25 000 000 000	12 500 000 000	37 500 000 000
2023	9 500 000 000	5 000 000 000	14 500 000 000
2024	5 000 000 000	2 500 000 000	7 500 000 000
2025	6 650 000 000	0	6 650 000 000
2026	2 000 000 000	0	2 000 000 000
2027	400 000 000	0	400 000 000
	111 700 000 000	53 500 000 000	165 200 000 000

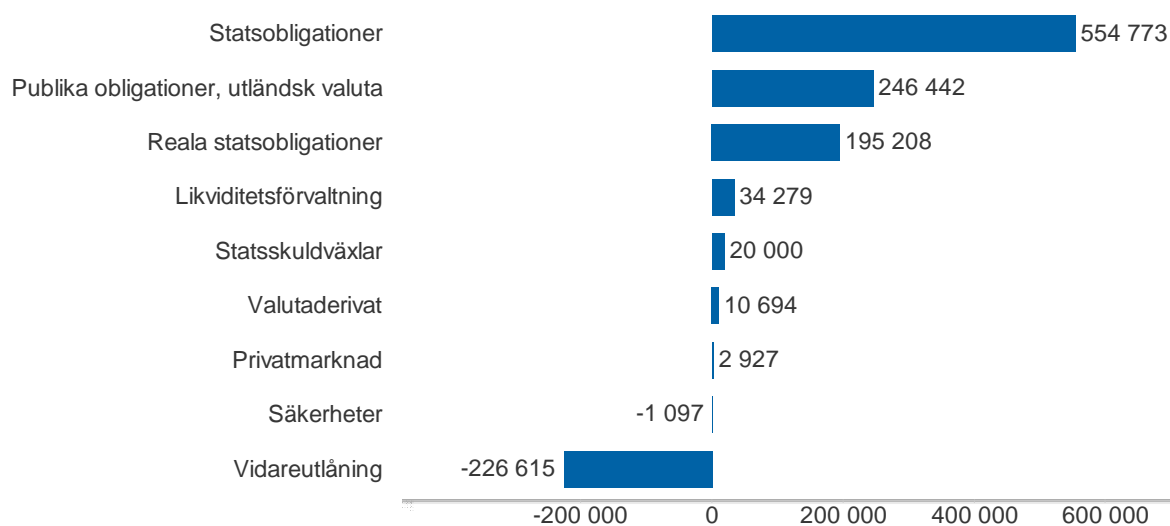
### Skulder och tillgångar i likviditetsförvaltning och betalning av säkerheter

Instrument	Nominellt belopp	Bruttoskuld	Tillgångar	Aktuell valutakurs
Banklån, konton mm	14 186 229 711	14 198 140 174	-11 910 462	-11 910 462
Commercial paper, utländsk valuta	9 331 900 000	9 331 900 000	0	0
Credit Support Annex till ISDA	-3 649 632 230	312 485 634	-3 962 117 864	-3 962 117 864
Marginalsäkerheter, Futures	-114 244 077	0	-114 244 077	-114 244 077
Repor, svenska statspapper	10 500 512 132	15 484 243 239	-4 983 731 107	-4 983 731 107
Säkerheter under central motparts clearing	2 666 750 965	4 272 735 160	-1 605 984 195	-1 605 984 195
	32 921 516 502	43 599 504 207	-10 677 987 705	-10 677 987 705

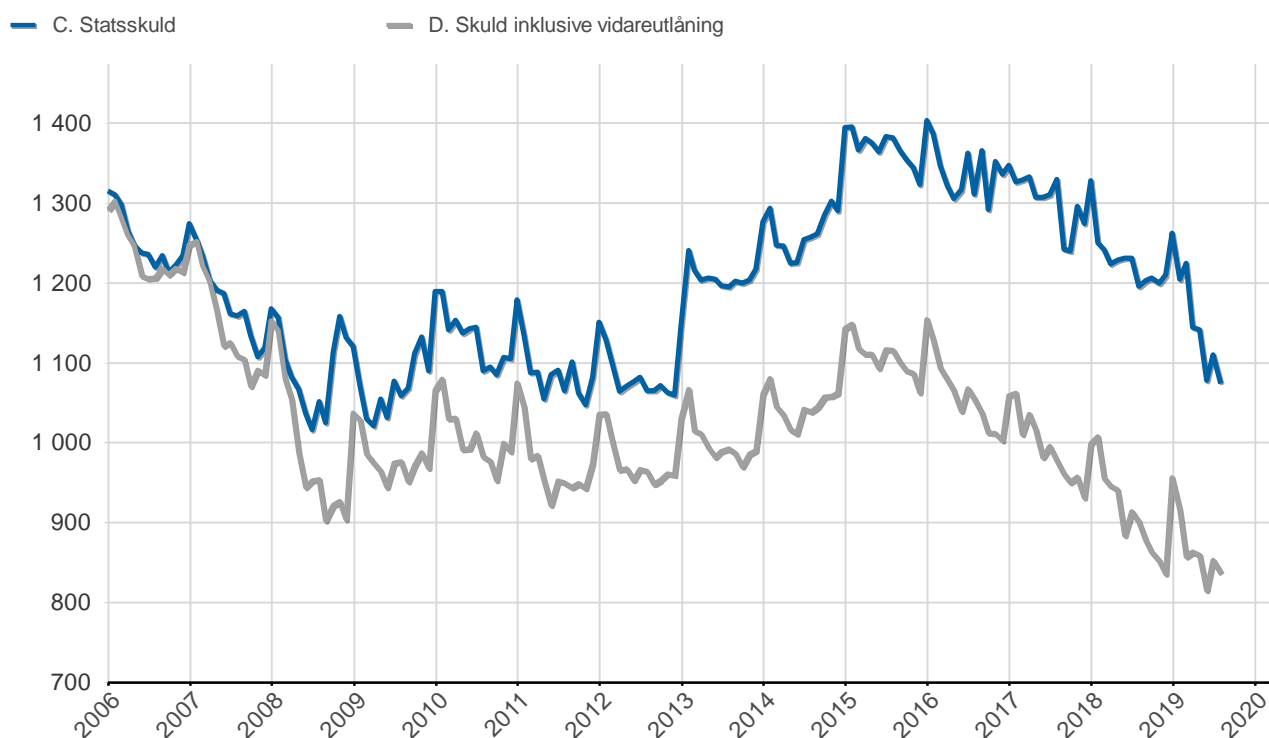
## Översikt av statens skuld, mnkr

	A. Nominellt belopp	B. Aktuella valutakurser	Andel %	Löptid år	Duration år	C. Stats-skuld	D. Inkl. vidareutlåning	Andel %	D. Marknads-värde
Statsobligationer	554 773	554 773	52,2	6,3	6,2	554 773	554 773	66,3	646 660
Publika obligationer, utländsk valuta	220 297	246 442	23,2	1,9	1,9	246 442	246 442	29,5	249 829
Reala statsobligationer	167 689	195 208	18,4	6,0	6,0	195 208	195 208	23,3	242 100
Kapitalmarknad	942 759	996 423	93,7	5,2	5,2	996 423	996 423	119,1	1 138 590
Statsskuldväxlar	20 000	20 000	1,9	0,2	0,2	20 000	20 000	2,4	20 019
Likviditetsförvaltning	34 019	34 279	3,2	0,0	0,0	39 275	34 279	4,1	34 276
Säkerheter	-1 097	-1 097	-0,1	0,0	0,0	4 585	-1 097	-0,1	-971
Penningmarknad	52 922	53 182	5,0	0,1	0,1	63 860	53 182	6,4	53 323
Premieobligationer	2 889	2 889	0,3	2,3	2,3	2 889	2 889	0,3	2 975
Riksgäldsspar	38	38	0,0	0,7	0,7	38	38	0,0	38
Privatmarknad	2 927	2 927	0,3	2,3	2,3	2 927	2 927	0,3	3 013
Valutaderivat	0	10 694	1,0	-	-13,3	10 694	10 694	1,3	7 006
Räntederivat	0	0	0,0	-	54,8	0	0	0,0	-5 506
Derivatmarknad	0	10 694	1,0	-	-263,3	10 694	10 694	1,3	1 499
Vidareutlåning	0	0	0,0	-	-	0	-226 615	-27,1	-229 459
Vidareutlåning	0	0	0,0	-	-	0	-226 615	-27,1	-229 459
	998 609	1 063 227	100,0	4,9	4,6	1 073 905	836 612	100,0	966 966

## D. Statens skuld inkl. vidareutlåning och förvaltningsstillgångar, mnkr

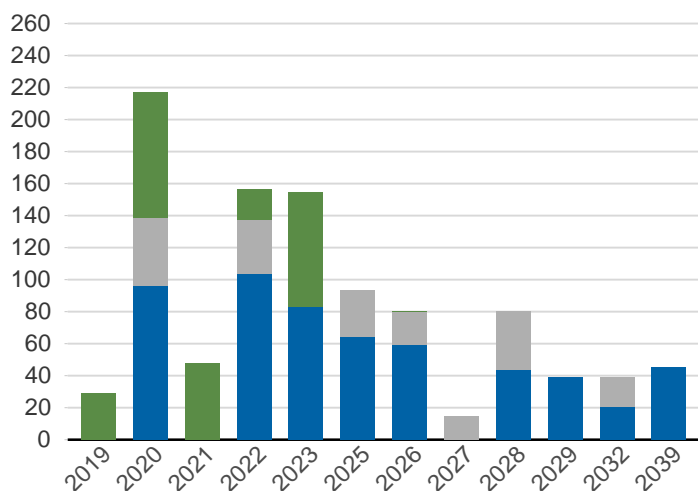


## Statsskuld och Statens skuld inkl. vidareutlåning och förvaltningsstillgångar, mdkr



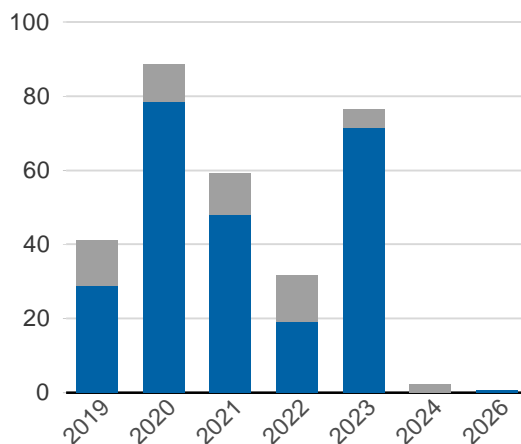
### Kapitalmarknadsförfall, uppräknade belopp till aktuella valutakurser, mdkr

■ Obligationer, utländsk valuta   ■ Statsobligationer  
■ Reala statsobligationer

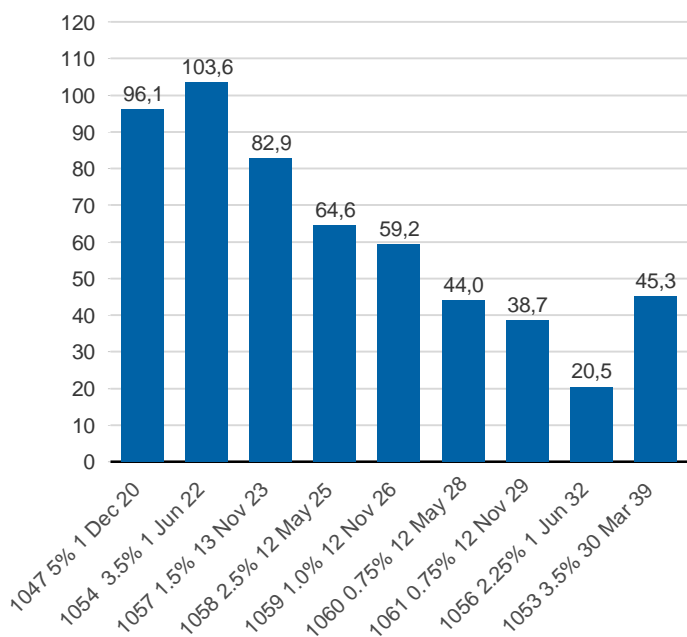


### Valutaskuld på kapitalmarknaden inklusive swappar, aktuell valutakurs, mdkr

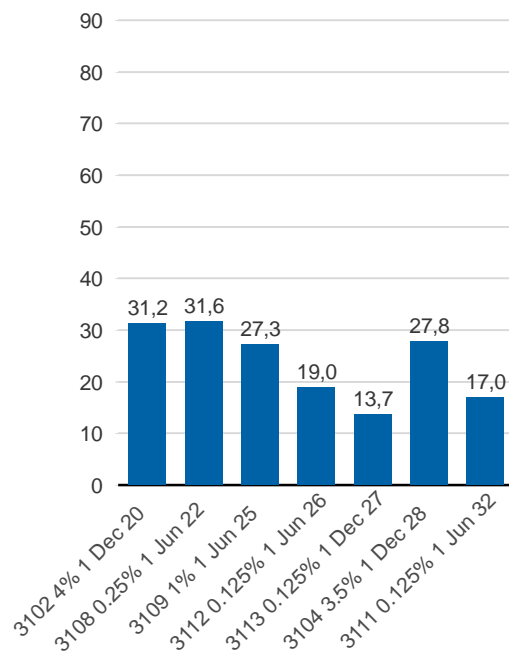
■ Ränteswappar mellan SEK och utländska valutor  
■ Obligationer i utländsk valuta



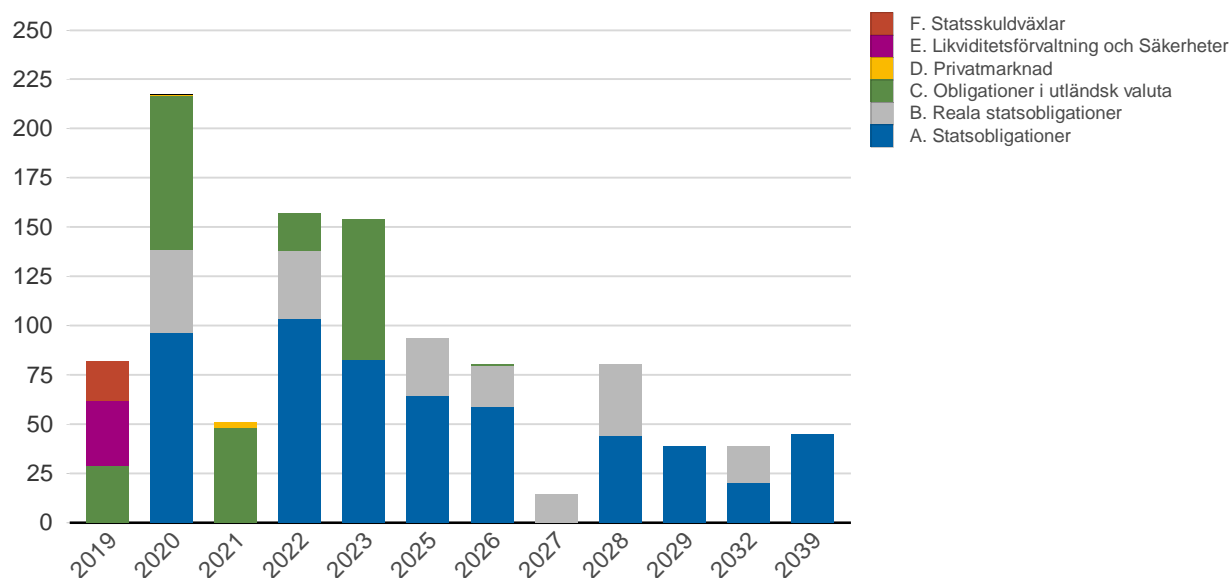
### Statsobligationer, nominellt, mdkr



### Reala statsobligationer, nominellt, mdkr

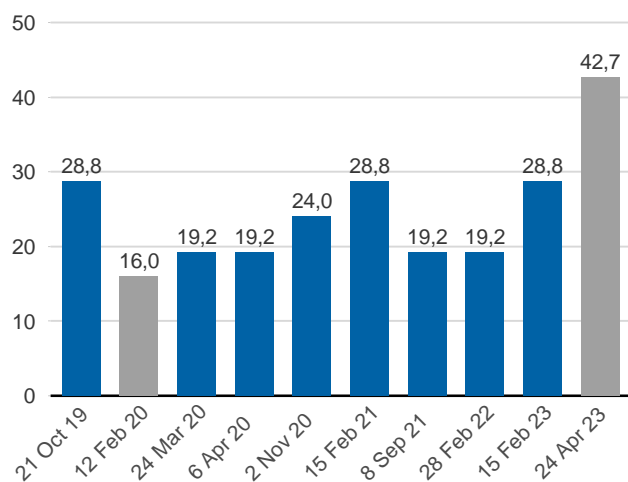


## Förfalloprofil för hela skulden, aktuell valutakurs inkl. förvaltningstillgångar, mdkr



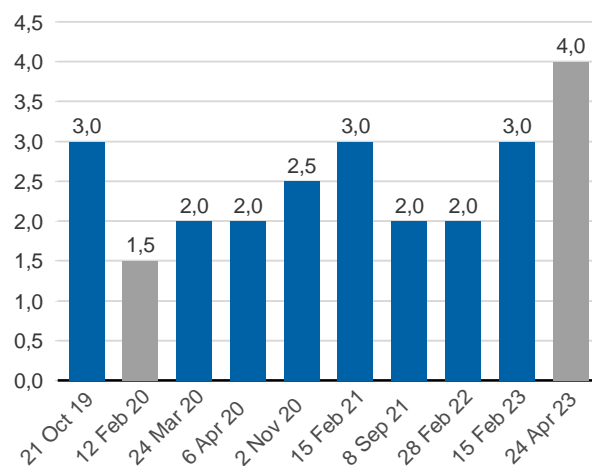
## Publ. obligationer i euro och dollar, aktuell valutakurs, mdkr

EUR USD



## Publ. obligationer i euro och dollar, md i resp. valuta

EUR USD



## Vidareutlåning

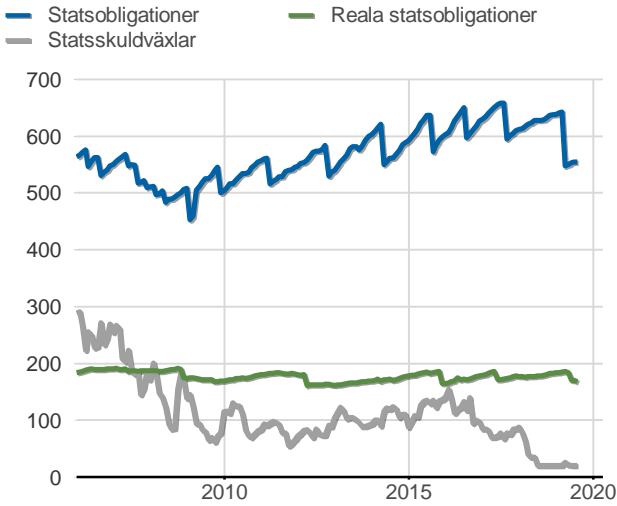
Mottagare	EUR	USD	Nominellt belopp	Aktuell valutakurs
Vidareutlåning till Riksbanken, kapitalmarknad	5 500 000 000	17 500 000 000	202 496 110 600	226 615 066 990
	5 500 000 000	17 500 000 000	202 496 110 600	226 615 066 990

## Vidareutlåning till Riksbanken, förfall

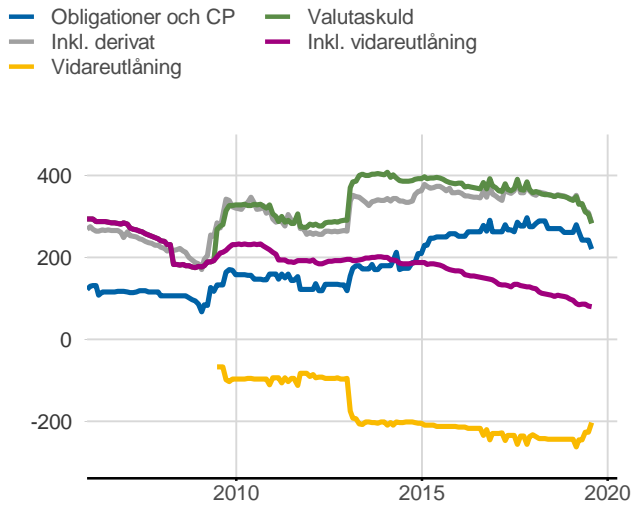
Aktuell valutakurs, kr	Penningmarknad	Kapitalmarknad	Belopp, kr
	0	226 615 066 990	226 615 066 990
Nominellt belopp, kr	Penningmarknad	Kapitalmarknad	Belopp, kr
2019-10-21	0	26 488 500 000	26 488 500 000
2020-02-12	0	14 156 448 840	14 156 448 840
2020-04-06	0	17 711 600 000	17 711 600 000
2020-11-02	0	20 573 750 000	20 573 750 000
2021-02-15	0	24 086 400 000	24 086 400 000
2021-09-08	0	17 080 800 000	17 080 800 000
2022-02-28	0	18 699 000 000	18 699 000 000
2023-02-15	0	24 396 900 000	24 396 900 000
2023-04-24	0	39 302 711 760	39 302 711 760
	0	202 496 110 600	202 496 110 600

Förfalldatum	Dollar	Euro
Nominellt belopp, respektive valuta		
2019-10-21	3 000 000 000	0
2020-02-12	0	1 500 000 000
2020-04-06	2 000 000 000	0
2020-11-02	2 500 000 000	0
2021-02-15	3 000 000 000	0
2021-09-08	2 000 000 000	0
2022-02-28	2 000 000 000	0
2023-02-15	3 000 000 000	0
2023-04-24	0	4 000 000 000
	17 500 000 000	5 500 000 000

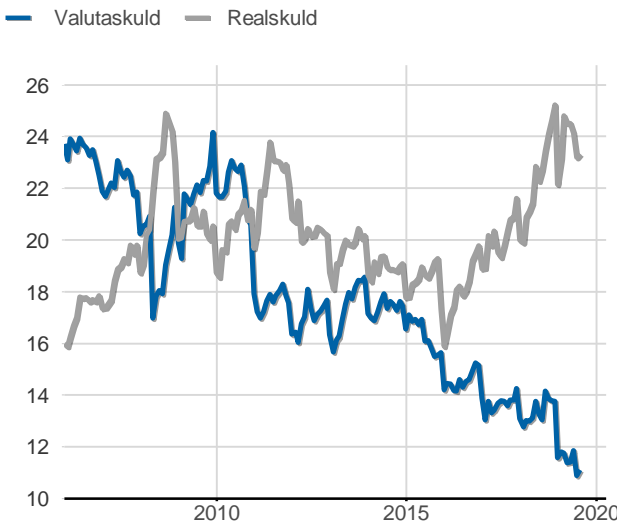
**Statsobligationer, reaala statsobligationer och statsskuldväxlar, nominella belopp, mdkr**



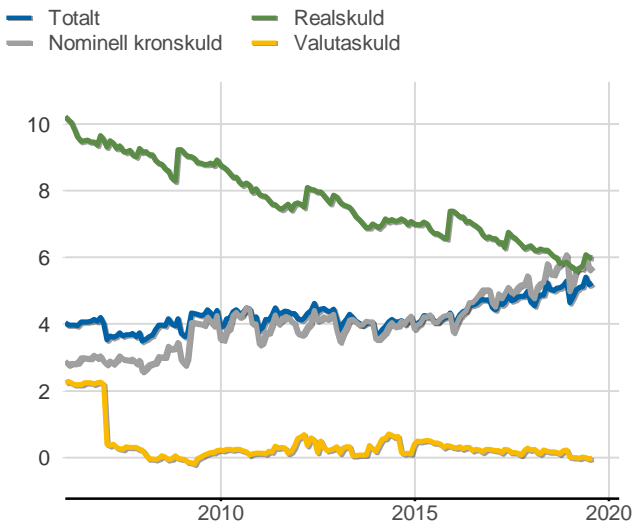
**Valutaskuld inkl. vidareutlåning uppdelat på instrument, nominella belopp, mdkr**



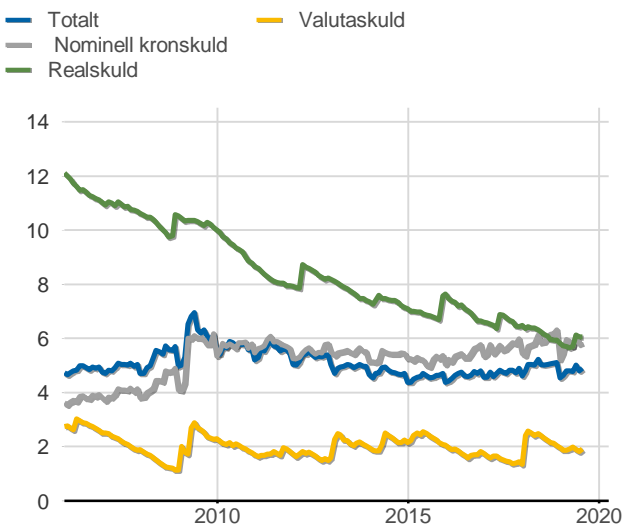
**Skuldandelar, inklusive vidareutlåning, procent**



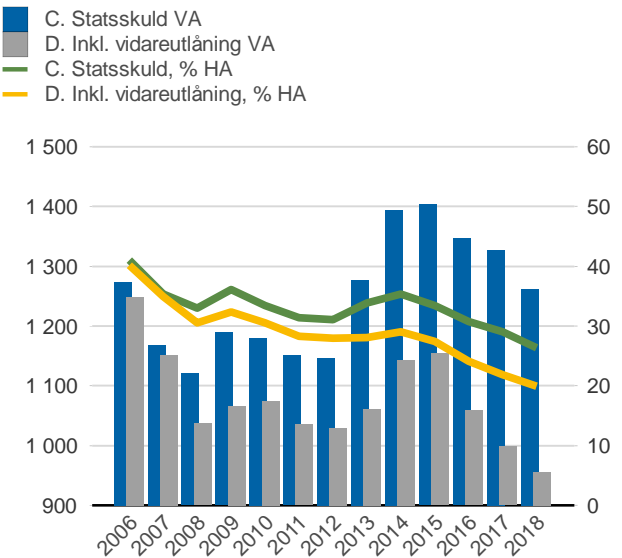
**Duration för den totala skulden och respektive skuldslag, inkl. vidareutlåning, år**



**Återstående löptid till förfall, exklusive vidareutlåning, år**



**Statsskuld resp. Statens skuld inkl. vidareutlåning, mdkr och procent av BNP**



Ånrm: Återstående löptid till förfall för valutaskulden avser endast obligationer och commercial paper.



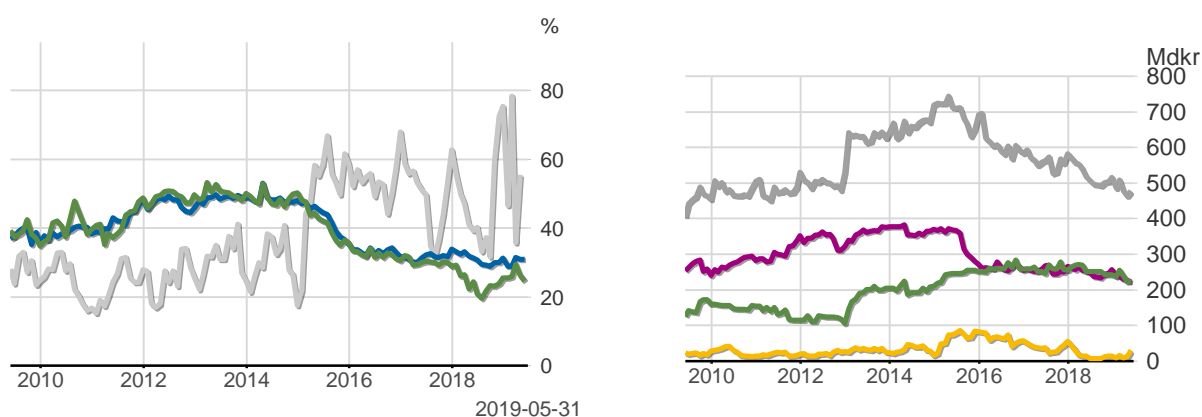
## Finansiering av statens skuld, inklusive och exklusive finansiering av vidareutlåning, nominellt belopp, kr

Valuta	Instrument	Nominellt belopp	Procent	Exklusive vidareutlåning	Procent	Vidareutlåning
Kronor	Statsobligationer	554 772 730 000	55,6	554 772 730 000	69,7	0
	Reala statsobligationer	167 688 340 000	16,8	167 688 340 000	21,1	0
	Likviditetsförvaltning	24 273 123 721	2,4	24 273 123 721	3,0	0
	Statsskuldväxlar	20 000 000 000	2,0	20 000 000 000	2,5	0
	Premieobligationer	2 889 485 000	0,3	2 889 485 000	0,4	0
	Riksgäldsspar	37 760 618	0,0	37 760 618	0,0	0
	Övriga kapitalmarknadsskulder	1 000 000	0,0	1 000 000	0,0	0
	Säkerheter	2 024 849 213	0,2	2 024 849 213	0,3	0
		<b>771 687 288 552</b>	<b>77,3</b>	<b>771 687 288 552</b>	<b>96,9</b>	<b>0</b>
Utländsk valuta	Obligationer i utländsk valuta	220 297 323 096	22,1	17 801 212 496	2,2	202 496 110 600
	Likviditetsförvaltning	9 745 518 123	1,0	9 745 518 123	1,2	0
	Säkerheter	-3 121 974 555	-0,3	-3 121 974 555	-0,4	0
		<b>226 920 866 664</b>	<b>22,7</b>	<b>24 424 756 064</b>	<b>3,1</b>	<b>202 496 110 600</b>
		<b>998 608 155 216</b>	<b>100,0</b>	<b>796 112 044 616</b>	<b>100,0</b>	<b>202 496 110 600</b>

## Utlandets innehav av statspapper m.m., procent respektive mdkr

— Statsskuldväxlar  
 — Obligationer före repotransaktioner, SEK  
 — Obligationer efter repotransaktioner, SEK

— Uppskattad summa värdepapper  
 — Statsobligationer  
 — Obligationer, utl. valuta, uppskattat  
 — Statsskuldväxlar



Anm: Uppgifterna för likviditetsinstrument samt säkerheter är schablonmässigt uppskattade.  
 Källa: Statistiska centralbyrån och Riksgälden

## Statsobligationer, reala statsobligationer och obligationer i utländsk valuta

Instrument	Obligationer	Serie	Valuta	ISIN-nummer	ISIN US 144A	Kupong-ränta	Utgivningsdag	Förfalldag	Ursprunglig löptid	Volym resp. valuta
Statsobligationer	SGB 1047 5% 1 Dec 20	1047	SEK	SE0001149311	-	5	2004-02-02	2020-12-01	16,8	96 053 780 000
	SGB 1054 3.5% 1 Jun 22	1054	SEK	SE0003784461	-	3,5	2011-02-14	2022-06-01	11,3	103 630 500 000
	SGB 1057 1.5% 13 Nov 23	1057	SEK	SE0004869071	-	1,5	2012-10-22	2023-11-13	11,1	82 885 000 000
	SGB 1058 2.5% 12 May 25	1058	SEK	SE0005676608	-	2,5	2014-02-03	2025-05-12	11,3	64 626 000 000
	SGB 1059 1.0% 12 Nov 26	1059	SEK	SE0007125927	-	1	2015-05-22	2026-11-12	11,5	59 164 000 000
	SGB 1060 0.75% 12 May 28	1060	SEK	SE0009496367	-	0,75	2017-01-27	2028-05-12	11,3	44 013 000 000
	SGB 1061 0.75% 12 Nov 29	1061	SEK	SE0011281922	-	0,75	2018-06-01	2029-11-12	11,5	38 650 000 000
	SGB 1056 2.25% 1 Jun 32	1056	SEK	SE0004517290	-	2,25	2012-03-20	2032-06-01	20,2	20 500 000 000
	SGB 1053 3.5% 30 Mar 39	1053	SEK	SE0002829192	-	3,5	2009-03-30	2039-03-30	30,0	45 250 450 000
	SGB IL 3102 4% 1 Dec 20	3102	SEK	SE0000317943	-	4	1996-06-06	2020-12-01	24,5	31 227 050 000
	SGB IL 3108 0.25% 1 Jun 22	3108	SEK	SE0004211084	-	0,25	2011-09-20	2022-06-01	10,7	31 632 000 000
	SGB IL 3109 1% 1 Jun 25	3109	SEK	SE0005703550	-	1	2014-02-11	2025-06-01	11,3	27 338 000 000
	SGB IL 3112 0.125% 1 Jun 26	3112	SEK	SE0008014062	-	0,125	2016-02-15	2026-06-01	10,3	19 031 000 000
	SGB IL 3113 0.125% 1 Dec 27	3113	SEK	SE0009548704	-	0,125	2017-02-06	2027-12-01	10,8	13 669 000 000
Publika obligationer, utländsk valuta	SGB IL 3103 3.5% 1 Dec 28	3103	SEK	SE0000479453	-	3,5	1998-06-26	2028-12-01	30,5	1 000 000
	SGB IL 3104 3.5% 1 Dec 28	3104	SEK	SE0000556599	-	3,5	1999-04-22	2028-12-01	29,6	27 761 290 000
	SGB IL 3111 0.125% 1 Jun 32	3111	SEK	SE0007045745	-	0,125	2015-04-30	2032-06-01	17,1	17 030 000 000
	EUB USD 1.125% 21 Oct 19		USD	XS1506497574	US87020DAY04	1,125	2016-10-21	2019-10-21	3,0	3 000 000 000
	EUB EUR 0.05% 12 Feb 20		EUR	XS1189262345	US87020DAX28	0,05	2015-02-12	2020-02-12	5,0	1 500 000 000
	EUB USD 1.625% 24 Mar 20		USD	XS1207317428	US87020DAT19	1,625	2015-03-24	2020-03-24	5,0	2 000 000 000
	EUB USD 1.625% 6 Apr 20		USD	XS1590796436	US87020DAZ78	1,625	2017-04-06	2020-04-06	3,0	2 000 000 000
	EUB USD 1.875% 02 Nov 20		USD	XS1709538356	US87020DBB91	1,875	2017-11-02	2020-11-02	3,0	2 500 000 000
	EUB USD 2.375% 15 Feb 21		USD	XS1771768428	US87020DBE31	2,375	2018-02-15	2021-02-15	3,0	3 000 000 000
	EUB USD 1.25% 8 Sep 21		USD	XS1485745886	US87020DAX21	1,25	2016-09-08	2021-09-08	5,0	2 000 000 000
	EUB USD 2.5% 28 Feb 22		USD	XS1957338640	US87020DBF06	2,5	2019-02-28	2022-02-28	3,0	2 000 000 000
	EUB USD 2.375% 15 Feb 23		USD	XS1748232862	US87020DBC74	2,375	2018-01-11	2023-02-15	5,1	3 000 000 000
	EUB EUR 0.125% 24 Apr 23		EUR	XS1756338551	XS1756368202	0,125	2018-01-24	2023-04-24	5,2	4 000 000 000
	ESB EUR 9.405% 28 Dec 26		EUR	ES0273315038	-	9,405	1996-04-09	2026-12-28	30,7	60 101 210

## SKULDANDELAR OCH LÖPTIDER SOM DE MÄTS I STYRNINGEN AV FÖRVALTNINGEN

Regeringen beslutar om riktvärden för statsskuldens löptid och fördelningen mellan skuldslagen Nominell kronskuld, Real kronskuld och Valutaskuld.

Det skuldmått som används vid riskstyrningen är statens uppräknade skuldbelopp till aktuell valutakurs inklusive fordringar i vidareutlåning och förvaltningstillgångar. Positioner som tas i derivat för att aktivt ändra exponeringen i skulden ingår inte i beräkningarna. Derivattransaktioner som påverkar fördelningen mellan skuldslagen ingår däremot.

Löptiden mäts med duration (Macaulay). Tabellen visar det skuldmått som används i riskstyrningen som ett månadsgenomsnitt.

### Andelar och löptid (duration) i Riksgäldens riskstyrning

	Skuldmått riskstyrning	Andelar månadsgenomsnitt	Duration
Nominell kronskuld	536 642 520 192	64,3	5,81
Real kronskuld	196 352 995 749	23,5	5,98
Valutaskuld	101 193 277 233	12,1	0,15
	834 188 793 174	100,0	5,25

### Löptid (duration), år, månadsgenomsnitt

Riktvärdena för löptiderna (duration) är fr.o.m. 2019:

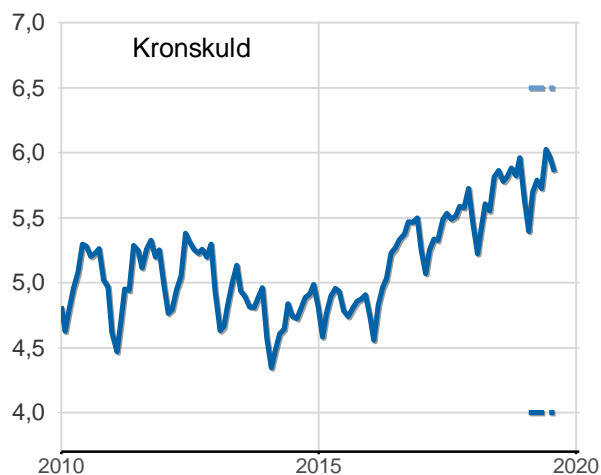
Kronskuld, inom intervallet: 4-6,5 år

Nominell kronskuld, inom intervallet: 4,5-6 år

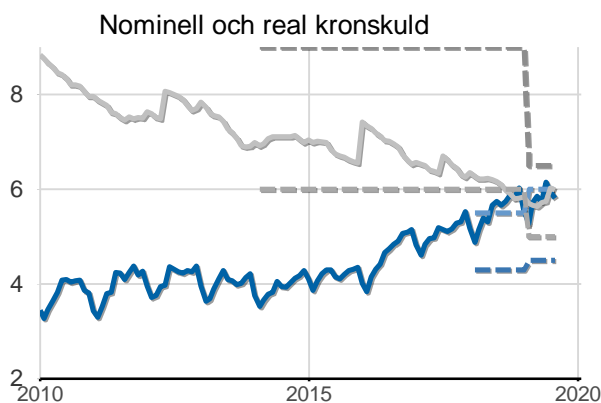
Real kronskuld, inom intervallet: 5-6,5 år

Valutaskuld: 0-1 år

- Kronskuld, år
- Övre riktvärdet, år
- Undre riktvärdet, år



- Nominell kronskuld, år
- Övre riktvärdet nominell skuld, år
- Undre riktvärdet nominell skuld, år
- Realskuld, år
- Övre riktvärdet realskuld, år
- Undre riktvärdet realskuld, år



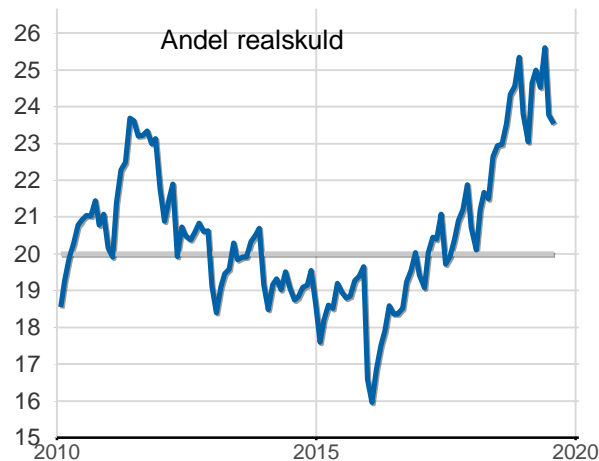
### Skuldandelar, %, månadsgenomsnitt

Riktvärdena för skuldandelarna är fr.o.m. 2019:

Real kronskuld: 20 %

Valutaskuld: 20 mdkr lägre skuld i USD, EUR, CAD och GBP än föregående år exkl. valutakursförändringar

- Riktvärde för realskuden, %
- Realskuld, %



- Valutaskuld till ursprunglig valutakurs, mdkr
- Valutaskuld till aktuell valutakurs, mdkr

