



# Sveriges statsskuld

28 februari 2019

## STATSSKULD

	Förändring från föregående månad	Utestående belopp, kr
<b>A. Nominellt belopp, inkl. förvaltningsstillgångar</b>	<b>-41 041 557 781</b>	<b>1 078 044 958 955</b>
Upplupen inflationskompensation (uppräkningsbelopp)	329 413 237	28 238 068 432
Valutakurseffekter	6 078 831 375	35 667 233 000
<b>B. Nominellt uppräknat belopp till aktuell valutakurs inkl. förvaltningstillgångar</b>	<b>-34 633 313 168</b>	<b>1 141 950 260 387</b>
Förvaltningstillgångar, aktuell valutakurs	54 112 012 450	82 467 998 798
<b>Officiellt mått på statens bruttoskuld:</b>		
<b>C. STATSSKULD</b>	<b>19 478 699 282</b>	<b>1 224 418 259 185</b>

## STATENS SKULD INKL. VIDAREUTLÅNING OCH FÖRVALTNINGSTILLGÅNGAR

	Förändring från föregående månad	Utestående belopp, kr
Vidareutlåning	-23 368 417 460	-283 962 639 495
Förvaltningstillgångar	-54 112 012 450	-82 467 998 798
<b>D. STATENS SKULD INKLUSIVE VIDAREUTLÅNING OCH FÖRVALTNINGSTILLGÅNGAR</b>	<b>-58 001 730 628</b>	<b>857 987 620 892</b>

Statsskulden beräknas som värdet av utestående skuldinstrument, i huvudsak obligationer och statsskuldväxlar, vid rapporteringstidpunkten beräknat enligt fastlagda principer; se nedan. Inom ramen för skuldförvaltningen finns också vissa tillgångar. Det är medel som tillfälligt placeras på penningmarknaden till dess de används för att betala utgifter i statsbudgeten eller förfallande lån. Tillgångarna innebär att den reella skulden är mindre än summan av utestående skuldinstrument. I denna rapport presenteras både skulder och tillgångar eftersom vår ambition är att uppnå en rättvisande och transparent redovisning av statens skuldsättning.

Nominellt belopp (under A ovan) avser summan av de belopp som Riksgälden åtar sig att betala när ett skuldinstrument förfaller respektive erhåller vid förfall om det är frågan om en tillgång. Beloppet redovisas i kronor till valutakursen vid upplåningstillfället. Nästa steg i beräkningen av statsskulden (under B ovan) är att redovisa de nominella beloppen till aktuell valutakurs och lägga till upplupen inflationskompensation avseende utestående reala statsobligationer (Uppräknat belopp). Dessa mått visar statens skuld när hänsyn tas till de tillgångar som hanteras inom skuldförvaltningen.

Det officiella måttet på statsskulden (under C ovan) är definierat utifrån principer fastlagda på EU-nivå. Det redovisar statens bruttoskuld, utan hänsyn till tillgångar. För att ta fram det måttet adderas finansiella förvaltningstillgångar till måttet B.

Riksgälden redovisar även "Statens skulder inklusive vidareutlåning och förvaltningstillgångar" (under D ovan). Här inkluderas inte bara förvaltningstillgångar utan även vissa andra finansiella tillgångar, nämligen vidareutlåning till Riksbanken och utländska stater. Detta mått används i styrningen av statsskulden enligt riktlinjer som beslutas av regeringen och i vår interna riskhantering. Vidareutlåning utgör en fordran för staten, men är inte på samma sätt som tillgångar i penningmarknaden tillgänglig för betalning av statens utgifter.

Skulder redovisas med positivt tecken samt tillgångar med negativt. Förändring avser förändring av det nominella beloppet från föregående månad. Redovisningen är baserad på affärsdag. Notera dock att utgivnings- och förfallodag avser likviddag.

**Statsobligationer**

Obligation	Utgivningsdag	Löptid	Duration	Förändring	Nominellt belopp, kr
SGB 1052 4.25% 12 Mar 19	2007-11-26	0,0	0,0	0	98 550 120 000
SGB 1047 5% 1 Dec 20	2004-02-02	1,8	1,7	0	96 053 780 000
SGB 1054 3.5% 1 Jun 22	2011-02-14	3,3	3,1	0	103 630 500 000
SGB 1057 1.5% 13 Nov 23	2012-10-22	4,7	4,6	0	81 885 000 000
SGB 1058 2.5% 12 May 25	2014-02-03	6,2	5,7	0	62 376 000 000
SGB 1059 1.0% 12 Nov 26	2015-05-22	7,7	7,4	0	59 164 000 000
SGB 1060 0.75% 12 May 28	2017-01-27	9,2	8,9	1 500 000 000	43 513 000 000
SGB 1061 0.75% 12 Nov 29	2018-06-01	10,7	10,3	0	32 900 000 000
SGB 1056 2.25% 1 Jun 32	2012-03-20	13,3	11,6	0	19 500 000 000
SGB 1053 3.5% 30 Mar 39	2009-03-30	20,1	15,4	0	45 250 450 000
		<b>5,7</b>	<b>5,4</b>	<b>1 500 000 000</b>	<b>642 822 850 000</b>

**Reala statsobligationer**

Obligation	Utgivningsdag	Löptid	Duration	Inflationskompensation	Inkl. inflationskomp.	Förändring	Nominellt belopp, kr
SGB IL 3110 0.125% 1 Jun 19	2015-02-09	0,3	0,2	885 876 866	16 335 876 866	0	15 450 000 000
SGB IL 3102 4% 1 Dec 20	1996-06-06	1,8	1,7	13 110 814 304	50 286 864 304	-1 060 000 000	37 176 050 000
SGB IL 3108 0.25% 1 Jun 22	2011-09-20	3,3	3,2	2 239 306 775	36 646 306 775	0	34 407 000 000
SGB IL 3109 1% 1 Jun 25	2014-02-11	6,3	6,0	1 378 566 388	26 359 566 388	0	24 981 000 000
SGB IL 3112 0.125% 1 Jun 26	2016-02-15	7,3	7,1	946 062 961	17 632 062 961	654 000 000	16 686 000 000
SGB IL 3113 0.125% 1 Dec 27	2017-02-06	8,8	8,6	500 297 510	12 342 297 510	626 000 000	11 842 000 000
SGB IL 3104 3.5% 1 Dec 28	1999-04-22	9,8	8,6	8 072 415 056	35 523 705 056	10 000 000	27 451 290 000
SGB IL 3103 3.5% 1 Dec 28	1998-06-26	9,8	8,6	352 668	1 352 668	0	1 000 000
SGB IL 3111 0.125% 1 Jun 32	2015-04-30	13,3	13,0	1 104 375 904	17 612 375 904	0	16 508 000 000
		<b>5,7</b>	<b>5,6</b>	<b>28 238 068 432</b>	<b>212 740 408 432</b>	<b>230 000 000</b>	<b>184 502 340 000</b>

**Publika obligationer i utländsk valuta**

Obligation	Utgivningsdag	Löptid	Duration	Utländsk valuta	Aktuell valutakurs	Förändring	Nominellt belopp, kr
EUB USD 1.125% 15 Mar 19	2016-03-15	0,0	0,0	2 000 000 000	18 461 400 000	0	16 938 600 000
EUB USD 1.500% 25 Jul 19	2017-07-25	0,4	0,4	2 750 000 000	25 384 425 000	0	22 781 550 000
EUB USD 1.125% 21 Oct 19	2016-10-21	0,6	0,6	3 000 000 000	27 692 100 000	0	26 488 500 000
EUB USD 1.625% 24 Mar 20	2015-03-24	1,1	1,1	2 000 000 000	18 461 400 000	0	17 267 112 500
EUB USD 1.625% 6 Apr 20	2017-04-06	1,1	1,1	2 000 000 000	18 461 400 000	0	17 711 600 000
EUB USD 1.875% 02 Nov 20	2017-11-02	1,7	1,7	2 500 000 000	23 076 750 000	0	20 573 750 000
EUB USD 2.375% 15 Feb 21	2018-02-15	2,0	1,9	3 000 000 000	27 692 100 000	0	24 086 400 000
EUB USD 1.25% 8 Sep 21	2016-09-08	2,5	2,5	2 000 000 000	18 461 400 000	0	17 080 800 000
EUB USD 2,5% 28 Feb 22	2019-02-28	3,0	2,9	2 000 000 000	18 461 400 000	18 699 000 000	18 699 000 000
EUB USD 2.375% 15 Feb 23	2018-01-11	4,0	3,8	3 000 000 000	27 692 100 000	0	24 396 900 000
EUB EUR 0.75% 2 May 19	2014-05-02	0,2	0,2	2 250 000 000	23 649 745 703	0	20 402 744 918
EUB EUR 0.05% 12 Feb 20	2015-02-12	1,0	0,9	1 500 000 000	15 766 497 135	0	14 156 448 840
EUB EUR 0.125% 24 Apr 23	2018-01-24	4,2	4,1	4 000 000 000	42 043 992 360	0	39 302 711 760
ESB EUR 9.405% 28 Dec 26	1996-04-09	7,8	6,3	60 101 210	631 723 704	0	534 099 996
		<b>1,9</b>	<b>1,8</b>		<b>305 936 433 901</b>	<b>18 699 000 000</b>	<b>280 420 218 014</b>

**Privatplaceringar i utländsk valuta m.m.**

Instrument	Löptid	Duration	Utländsk valuta	Aktuell valutakurs inkl. infl. kompensation	Förändring	Nominellt belopp, kr

## PENNINGMARKNAD

### Statsskuldväxlar

Statsskuldväxel	Utgivningsdag	Löptid	Duration	Förändring	Nominellt belopp, kr
STB 20 Feb 19	2018-11-09	-	-	-5 000 000 000	0
STB 20 Mar 19	2018-09-28	0,1	0,0	0	5 000 000 000
STB 17 Apr 19	2019-01-11	0,1	0,1	0	5 000 000 000
STB 15 May 19	2019-02-08	0,2	0,2	5 000 000 000	5 000 000 000
STB 19 Jun 19	2018-12-07	0,3	0,3	0	5 000 000 000
		<b>0,2</b>	<b>0,2</b>	<b>0</b>	<b>20 000 000 000</b>

### Likviditetsförvaltningsinstrument

Instrument	Bruttoskuld, kr	Förändring	Nominellt belopp, kr
Bankkonton, kronor	0	-14 036	0
Bankkonton, utländsk valuta	10 364 738	-190 876 879	-117 861 849
Banklån mm	5 890 000 000	-8 230 000 000	5 890 000 000
Banklån, konton mm	<b>5 900 364 738</b>	<b>-8 420 890 915</b>	<b>5 772 138 151</b>
Repör, andra värdepapper, enkla repör	0	-31 824 577 362	-52 565 680 142
Repör, andra värdepapper, trepartsrepör	0	-20 000 000 000	-20 000 000 000
Repör, andra värdepapper	<b>0</b>	<b>-51 824 577 362</b>	<b>-72 565 680 142</b>
Repör, Reala statsobligationer	289 026 344	-18 481 121	289 026 344
Repör, Statsobligationer	17 459 459 803	710 882 208	13 655 240 639
Repör, Statsskuldväxlar	0	500 293 923	0
Repör, svenska statspapper	<b>17 748 486 147</b>	<b>1 192 695 010</b>	<b>13 944 266 983</b>
Bostadsobligationer, innehav	0	-1 224 000 000	-1 224 000 000
Värdepappersinnehav	<b>0</b>	<b>-1 224 000 000</b>	<b>-1 224 000 000</b>
	<b>23 648 850 885</b>	<b>-60 276 773 267</b>	<b>-54 073 275 008</b>

### Säkerheter

Instrument	Bruttoskuld, kr	Förändring	Nominellt belopp, kr
Credit Support Annex till ISDA, SEK	311 400 000	-70 000 000	43 400 000
Credit Support Annex till ISDA, utländsk valuta	103 007 781	-1 077 227 797	-2 380 741 067
Marginalsäkerheter, Futures	0	408 374	-122 188 332
Säkerheter under central motpartsclearing	3 726 775 334	-39 250 604	1 854 839 610
	<b>4 141 183 115</b>	<b>-1 186 070 027</b>	<b>-604 689 790</b>

Summa: Penningmarknad

-61 462 843 294 -34 677 964 797

## PRIVATMARKNAD

### Premieobligationer

Obligation	Utgivningsdag	Löptid	Duration	Utgivet	Behållet	Förändring	Nominellt belopp, kr
SLB 2014:1 0.8% 7 Maj 19	2014-04-30	0,2	0,2	2 100 000 000	-63 635 000	0	2 036 365 000
SLB 2014:2 0.6% 2 Dec 21	2014-11-26	2,8	2,7	2 900 000 000	-10 515 000	0	2 889 485 000
		<b>1,7</b>	<b>1,7</b>	<b>5 000 000 000</b>	<b>-74 150 000</b>	<b>0</b>	<b>4 925 850 000</b>

### Riksgäldsspar

Kontoform	Förändring	Nominellt belopp, kr
Riksgäldsspar, nominellt	-2 649 688	38 564 790
Riksgäldsspar, reallt	-2 269 467	15 909 497
	<b>-4 919 155</b>	<b>54 474 287</b>

Summa: Privatmarknad

-4 919 155 4 980 324 287

## ALLA MARKNADER INKL. FÖRVALTNINGSTILLGÅNGAR

Förändring Nominellt belopp

Summa nominella belopp. Under A på sidan 1.

-41 041 557 781 1 078 044 958 955

## APPENDIX

### Olika skuldslag, inklusive vidareutlåning och förvaltningsstillgångar

Skuldslag	Nominellt belopp	Aktuell valutakurs och uppräkningsbelopp	Löptid	Duration	Andel
Nominell kronskuld	544 310 103 258	544 310 103 258	5,96	5,63	63,4
Real kronskuld	184 518 249 497	212 756 317 929	5,69	5,58	24,8
Valutaskuld	87 117 470 600	100 921 199 705	1,89	-0,01	11,8
	<b>815 945 823 355</b>	<b>857 987 620 892</b>	<b>4,80</b>	<b>5,03</b>	<b>100,0</b>

### Nominell kronskuld, inklusive förvaltningsstillgångar

Instrument	Nominellt belopp, kr
Statsobligationer	642 822 850 000
Statsskuldväxlar	20 000 000 000
Valutaterminer, SEK	5 962 841 263
Privatmarknad	4 964 414 790
Säkerheter	1 898 285 364
Likviditetsförvaltning	-53 955 413 159
Swappar mellan SEK och utländsk valuta	-77 382 875 000
	<b>544 310 103 258</b>

### Real kronskuld

Instrument	Nominellt belopp, kr	Inflationskompensation, kr	Real kronskuld, kr
Reala statsobligationer	184 502 340 000	28 238 068 432	212 740 408 432
Riksgäldsspar, reall	15 909 497	0	15 909 497
	<b>184 518 249 497</b>	<b>28 238 068 432</b>	<b>212 756 317 929</b>

### Valutaskuld, inkl. vidareutlåning och penningmarknadstillgångar

Instrument	Nominellt belopp, kr	Valutakurseffekter, kr	Valutaskuld, kr
Publika obligationer, utländsk valuta	280 420 218 014	25 516 215 887	305 936 433 901
Swappar mellan SEK och utländsk valuta	77 382 875 000	10 623 900 290	88 006 775 290
Övriga valutaskulder	-2 808 548	59 633 653	56 825 104
Likviditetsförvaltning	-117 861 849	0	-117 861 849
Säkerheter	-2 502 975 154	0	-2 502 975 154
Valutaterminer, SEK	-5 962 841 263	-532 516 830	-6 495 358 093
Vidareutlåning	-262 099 135 600	-21 863 503 895	-283 962 639 495
	<b>87 117 470 600</b>	<b>13 803 729 105</b>	<b>100 921 199 705</b>

Valutaskuld exklusive vidareutlåning	349 216 606 200	35 667 233 000	384 883 839 200
--------------------------------------	-----------------	----------------	-----------------

### Swappar, nominellt belopp

Förfalloår	Ränteswappar i kronor, kr	Ränteswappar mellan kronor och utländska valutor, kr	Ränteswappar totalt, kr
2019	13 100 000 000	-1 382 875 000	11 717 125 000
2020	20 650 000 000	10 000 000 000	30 650 000 000
2021	33 200 000 000	11 250 000 000	44 450 000 000
2022	24 500 000 000	12 500 000 000	37 000 000 000
2023	8 250 000 000	5 000 000 000	13 250 000 000
2024	5 000 000 000	2 500 000 000	7 500 000 000
2025	6 650 000 000	0	6 650 000 000
2026	2 000 000 000	0	2 000 000 000
2027	400 000 000	0	400 000 000
	<b>113 750 000 000</b>	<b>39 867 125 000</b>	<b>153 617 125 000</b>

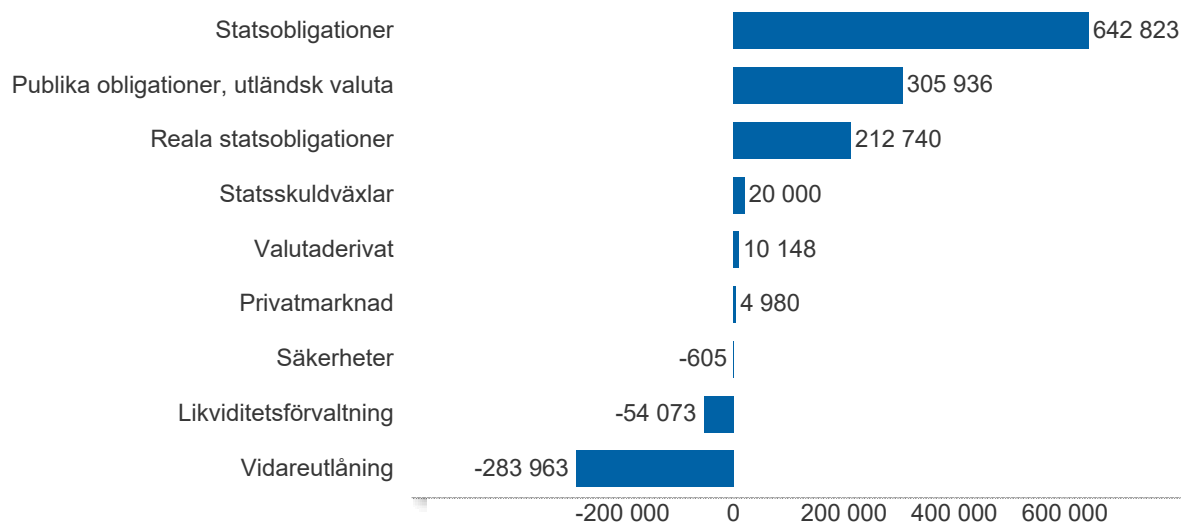
### Skulder och tillgångar i likviditetsförvaltning och betalning av säkerheter

Instrument	Nominellt belopp	Bruttoskuld	Tillgångar	Aktuell valutakurs
Banklån, konton mm	5 772 138 151	5 900 364 738	-128 226 587	-128 226 587
Credit Support Annex till ISDA	-2 337 341 067	414 407 781	-2 751 748 849	-2 751 748 849
Marginalsäkerheter, Futures	-122 188 332	0	-122 188 332	-122 188 332
Repor, andra värdepapper	-72 565 680 142	0	-72 565 680 142	-72 565 680 142
Repor, svenska statspapper	13 944 266 983	17 748 486 147	-3 804 219 164	-3 804 219 164
Säkerheter under central motparts clearing	1 854 839 610	3 726 775 334	-1 871 935 724	-1 871 935 724
Värdepappersinnehav	-1 224 000 000	0	-1 224 000 000	-1 224 000 000
	<b>-54 677 964 797</b>	<b>27 790 034 000</b>	<b>-82 467 998 798</b>	<b>-82 467 998 798</b>

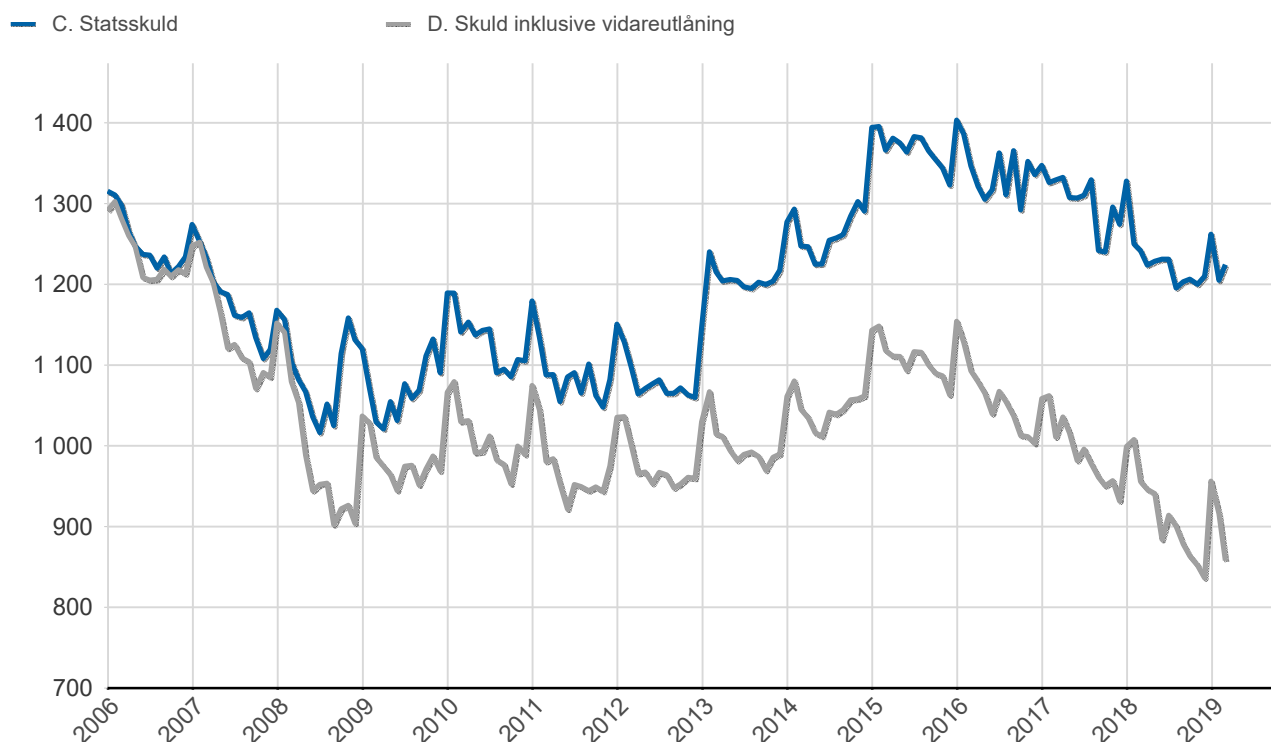
## Översikt av statens skuld, mnkr

	A. Nominellt belopp	B. Aktuella valutakurser	Andel %	Löptid år	Duration år	C. Stats-skuld	D. Inkl. vidareutlåning	Andel %	D. Marknads-värde
Statsobligationer	642 823	642 823	56,3	5,7	5,4	642 823	642 823	74,9	721 075
Publika obligationer, utländsk valuta	280 420	305 936	26,8	1,9	1,8	305 936	305 936	35,7	305 582
Reala statsobligationer	184 502	212 740	18,6	5,7	5,6	212 740	212 740	24,8	252 222
<b>Kapitalmarknad</b>	<b>1 107 745</b>	<b>1 161 500</b>	<b>101,7</b>	<b>4,7</b>	<b>4,6</b>	<b>1 161 500</b>	<b>1 161 500</b>	<b>135,4</b>	<b>1 278 879</b>
Statsskuldväxlar	20 000	20 000	1,8	0,2	0,2	20 000	20 000	2,3	20 015
Likviditetsförvaltning	-54 073	-54 073	-4,7	0,0	0,0	23 649	-54 073	-6,3	-54 127
Säkerheter	-605	-605	-0,1	0,0	0,0	4 141	-605	-0,1	-480
<b>Penningmarknad</b>	<b>-34 678</b>	<b>-34 678</b>	<b>-3,0</b>	<b>-0,0</b>	<b>-0,1</b>	<b>47 790</b>	<b>-34 678</b>	<b>-4,0</b>	<b>-34 592</b>
Premieobligationer	4 926	4 926	0,4	1,7	1,7	4 926	4 926	0,6	4 991
Riksgäldsspar	54	54	0,0	0,8	0,8	54	54	0,0	55
<b>Privatmarknad</b>	<b>4 980</b>	<b>4 980</b>	<b>0,4</b>	<b>1,7</b>	<b>1,7</b>	<b>4 980</b>	<b>4 980</b>	<b>0,6</b>	<b>5 046</b>
Valutaderivat	-3	10 148	0,9	-	-18,8	10 148	10 148	1,2	6 169
Räntederivat	0	0	0,0	-	68,4	0	0	0,0	-5 045
<b>Derivatmarknad</b>	<b>-3</b>	<b>10 148</b>	<b>0,9</b>	<b>-</b>	<b>-409,9</b>	<b>10 148</b>	<b>10 148</b>	<b>1,2</b>	<b>1 124</b>
Vidareutlåning	0	0	0,0	-	-	0	-283 963	-33,1	-283 207
<b>Vidareutlåning</b>	<b>0</b>	<b>0</b>	<b>0,0</b>	<b>-</b>	<b>-</b>	<b>0</b>	<b>-283 963</b>	<b>-33,1</b>	<b>-283 207</b>
	<b>1 078 045</b>	<b>1 141 950</b>	<b>100,0</b>	<b>4,8</b>	<b>4,3</b>	<b>1 224 418</b>	<b>857 988</b>	<b>100,0</b>	<b>967 250</b>

## D. Statens skuld inkl. vidareutlåning och förvaltningsstillgångar, mnkr

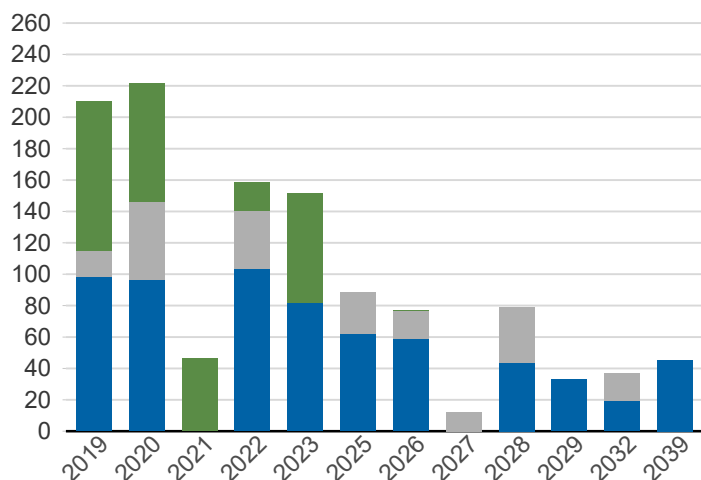


## Statsskuld och Statens skuld inkl. vidareutlåning och förvaltningsstillgångar, mdkr



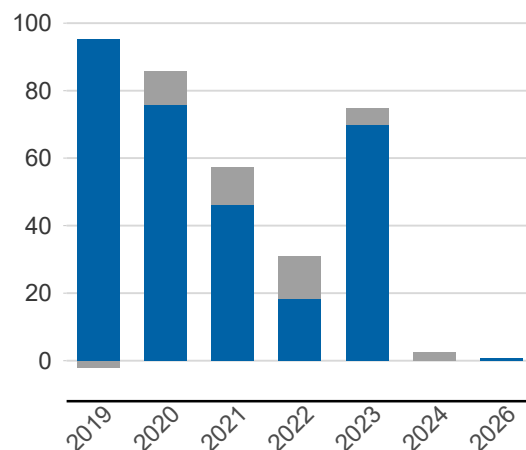
### Kapitalmarknadsförfall, uppräknade belopp till aktuella valutakurser, mdkr

■ Obligationer, utländsk valuta ■ Statsobligationer  
■ Reala statsobligationer

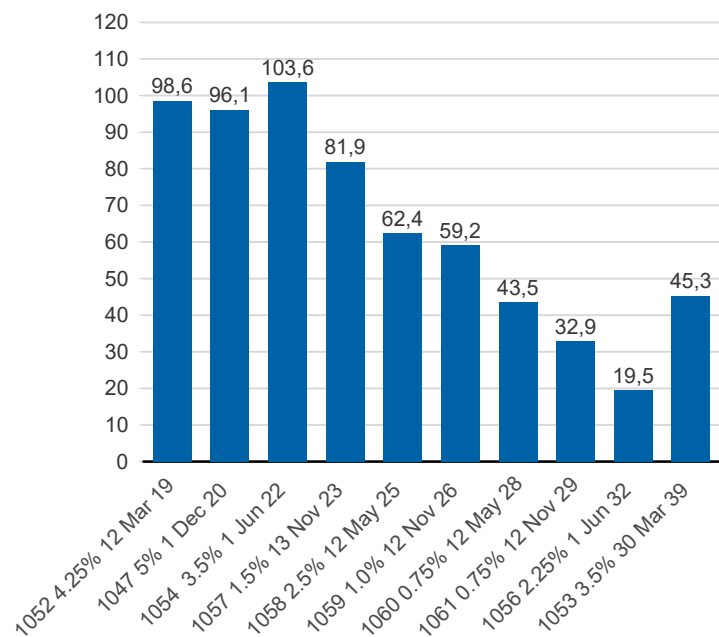


### Valutaskuld på kapitalmarknaden inklusive swappar, aktuell valutakurs, mdkr

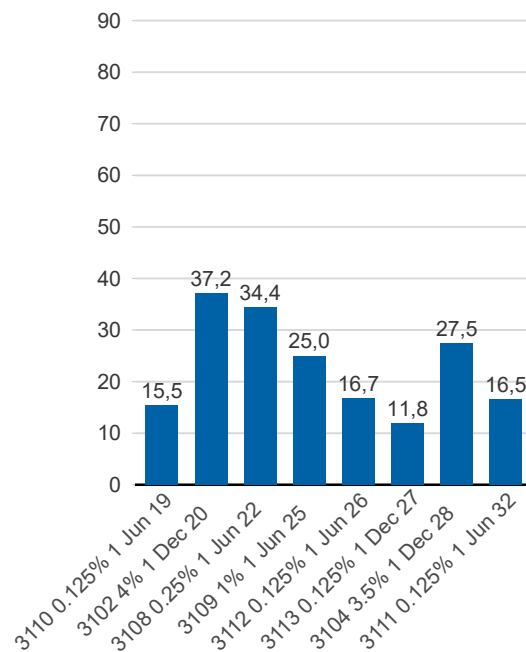
■ Ränteswappar mellan SEK och utländska valutor  
■ Obligationer i utländsk valuta



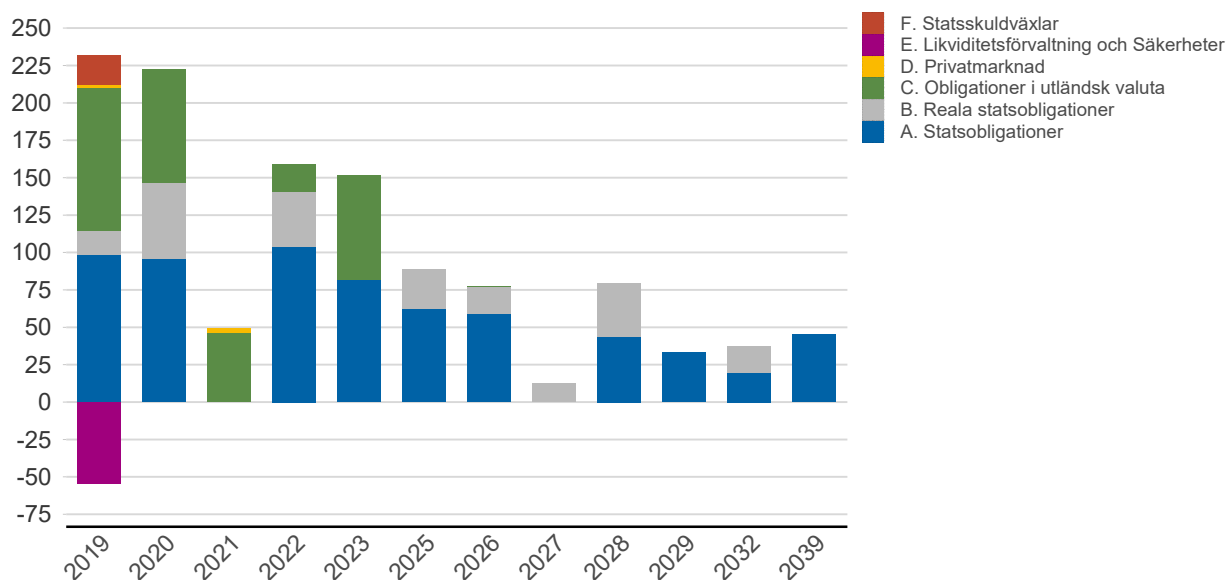
### Statsobligationer, nominellt, mdkr



### Reala statsobligationer, nominellt, mdkr

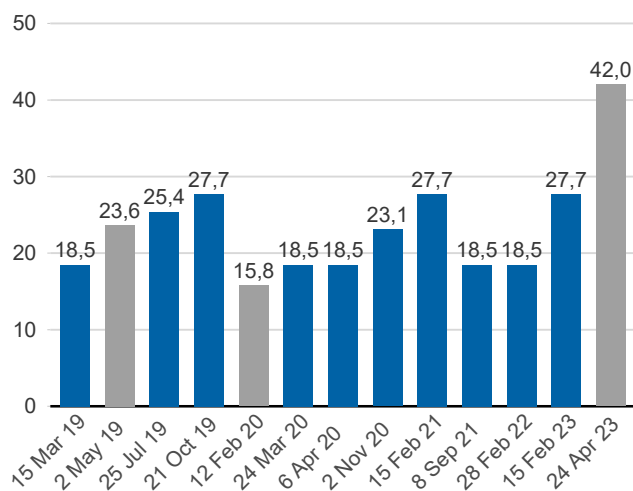


## Förfalloprofil för hela skulden, aktuell valutakurs inkl. förvaltningstillgångar, mdkr



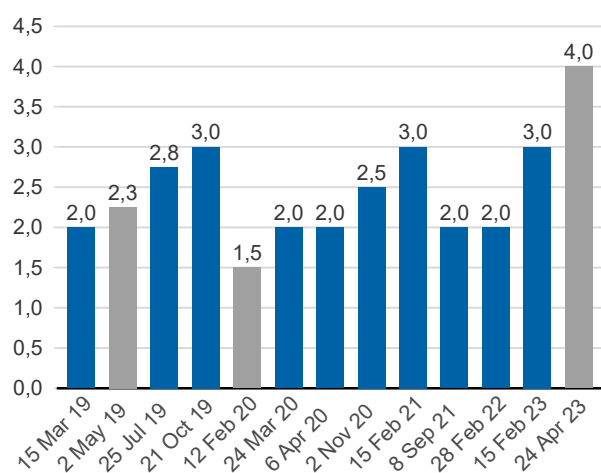
## Publ. obligationer i euro och dollar, aktuell valutakurs, mdkr

■ EUR ■ USD



## Publ. obligationer i euro och dollar, md i resp. valuta

■ EUR ■ USD



## Vidareutlåning

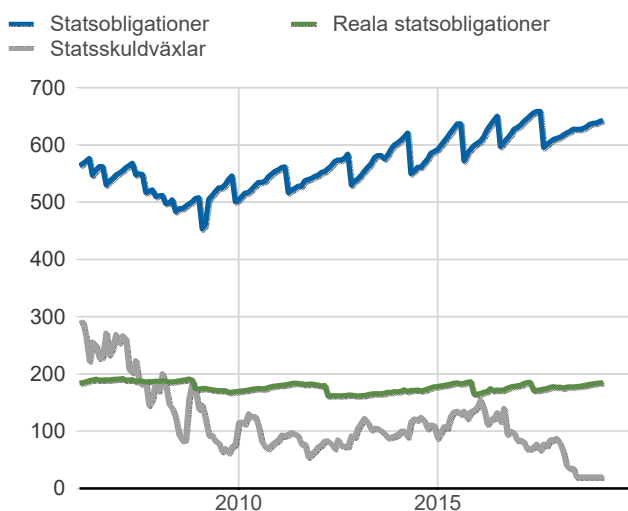
Mottagare	EUR	USD	Nominellt belopp	Aktuell valutakurs
Vidareutlåning till Riksbanken, kapitalmarknad	5 500 000 000	24 500 000 000	262 099 135 600	283 962 639 495
	<b>5 500 000 000</b>	<b>24 500 000 000</b>	<b>262 099 135 600</b>	<b>283 962 639 495</b>

## Vidareutlåning till Riksbanken, förfall

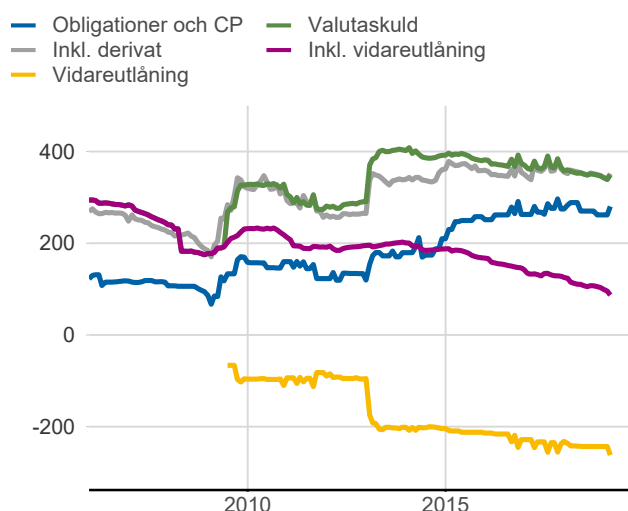
Aktuell valutakurs, kr	Penningmarknad	Kapitalmarknad	Belopp, kr
	0	283 962 639 495	283 962 639 495
Nominellt belopp, kr	Penningmarknad	Kapitalmarknad	Belopp, kr
2019-03-15	0	16 938 600 000	16 938 600 000
2019-05-04	0	6 646 875 000	6 646 875 000
2019-05-09	0	6 622 500 000	6 622 500 000
2019-05-11	0	6 613 500 000	6 613 500 000
2019-07-25	0	22 781 550 000	22 781 550 000
2019-10-21	0	26 488 500 000	26 488 500 000
2020-02-12	0	14 156 448 840	14 156 448 840
2020-04-06	0	17 711 600 000	17 711 600 000
2020-11-02	0	20 573 750 000	20 573 750 000
2021-02-15	0	24 086 400 000	24 086 400 000
2021-09-08	0	17 080 800 000	17 080 800 000
2022-02-28	0	18 699 000 000	18 699 000 000
2023-02-15	0	24 396 900 000	24 396 900 000
2023-04-24	0	39 302 711 760	39 302 711 760
	<b>0</b>	<b>262 099 135 600</b>	<b>262 099 135 600</b>

Förfalldatum	Dollar	Euro
Nominellt belopp, respektive valuta		
2019-03-15	2 000 000 000	0
2019-05-04	750 000 000	0
2019-05-09	750 000 000	0
2019-05-11	750 000 000	0
2019-07-25	2 750 000 000	0
2019-10-21	3 000 000 000	0
2020-02-12	0	1 500 000 000
2020-04-06	2 000 000 000	0
2020-11-02	2 500 000 000	0
2021-02-15	3 000 000 000	0
2021-09-08	2 000 000 000	0
2022-02-28	2 000 000 000	0
2023-02-15	3 000 000 000	0
2023-04-24	0	4 000 000 000
	<b>24 500 000 000</b>	<b>5 500 000 000</b>

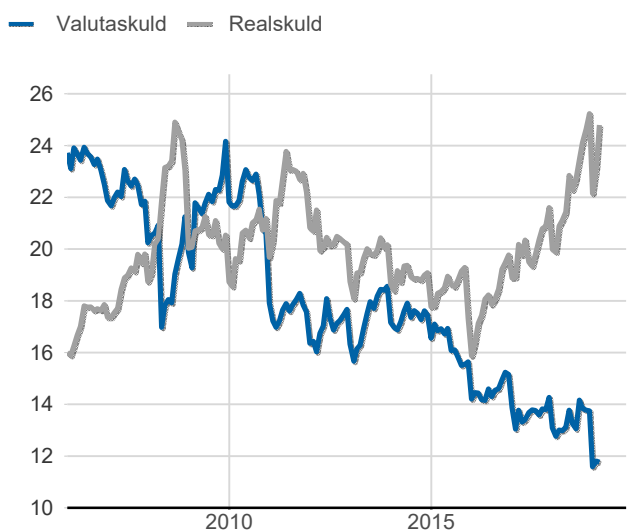
### Statsobligationer, reaala statsobligationer och statsskuldväxlar, nominella belopp, mdkr



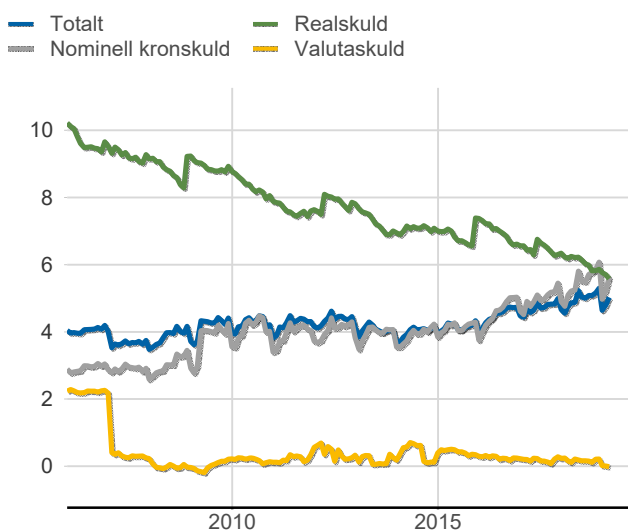
### Valutaskuld inkl. vidareutlåning uppdelat på instrument, nominella belopp, mdkr



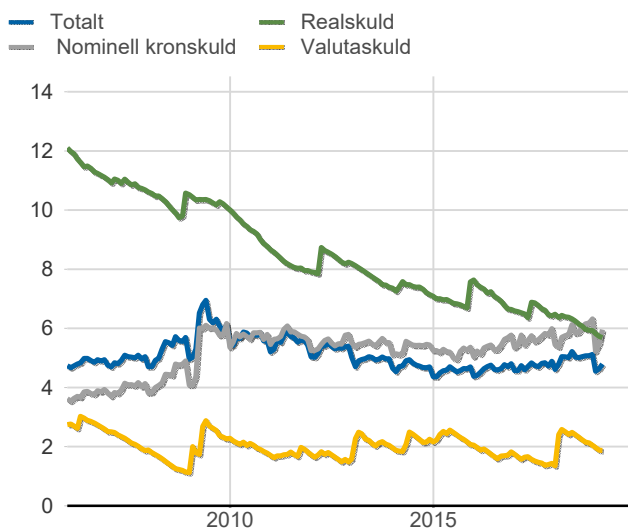
### Skuldandelar, inklusive vidareutlåning, procent



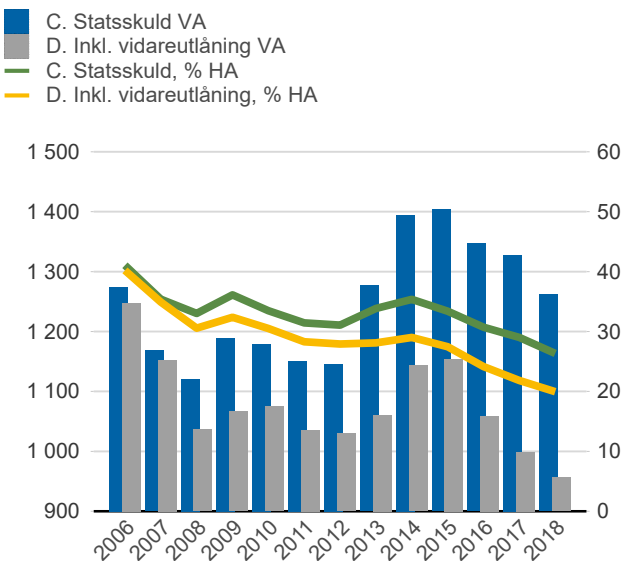
### Duration för den totala skulden och respektive skuldslag, inkl. vidareutlåning, år



### Återstående löptid till förfall, exklusive vidareutlåning, år



### Statsskuld resp. Statens skuld inkl. vidareutlåning, mdkr och procent av BNP



Anm: Återstående löptid för valutaskulden avser endast obligationer och commercial paper.



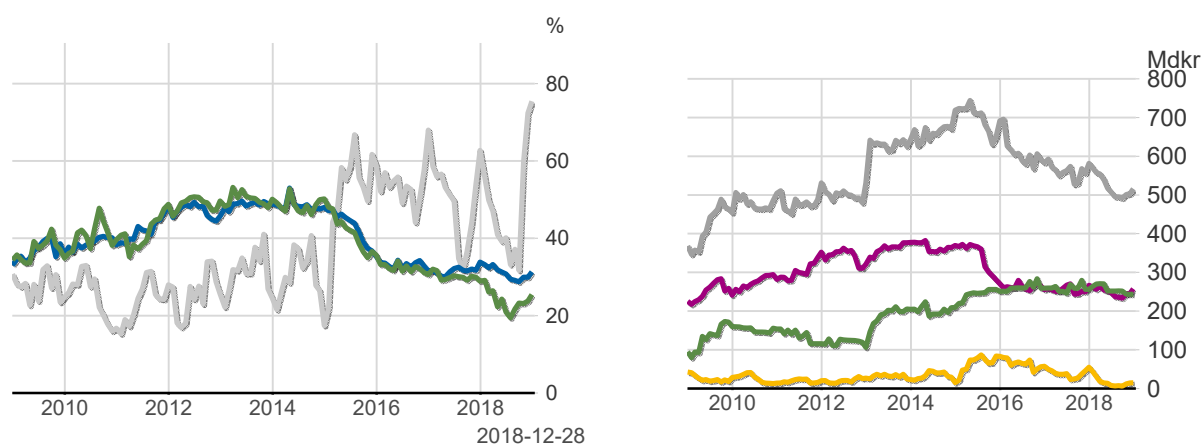
## Finansiering av statens skuld, inklusive och exklusive finansiering av vidareutlåning, nominellt belopp, kr

Valuta	Instrument	Nominellt belopp	Procent	Exklusive vidareutlåning	Procent	Vidareutlåning
Kronor	Statsobligationer	642 822 850 000	59,6	642 822 850 000	78,8	0
	Reala statsobligationer	184 501 340 000	17,1	184 501 340 000	22,6	0
	Statsskuldväxlar	20 000 000 000	1,9	20 000 000 000	2,5	0
	Premieobligationer	4 925 850 000	0,5	4 925 850 000	0,6	0
	Riksgäldsspar	54 474 287	0,0	54 474 287	0,0	0
	Övriga kapitalmarknadsskulder	1 000 000	0,0	1 000 000	0,0	0
	Säkerheter	1 898 285 364	0,2	1 898 285 364	0,2	0
	Likviditetsförvaltning	-53 955 413 159	-5,0	-53 955 413 159	-6,6	0
			<b>800 248 386 492</b>	<b>74,2</b>	<b>800 248 386 492</b>	<b>98,1</b>
Utländsk valuta	Obligationer i utländsk valuta	280 420 218 014	26,0	18 321 082 414	2,2	262 099 135 600
	Säkerheter	-2 502 975 154	-0,2	-2 502 975 154	-0,3	0
	Likviditetsförvaltning	-117 861 849	-0,0	-117 861 849	-0,0	0
		<b>277 799 381 011</b>	<b>25,8</b>	<b>15 700 245 411</b>	<b>1,9</b>	<b>262 099 135 600</b>
		<b>1 078 047 767 503</b>	<b>100,0</b>	<b>815 948 631 903</b>	<b>100,0</b>	<b>262 099 135 600</b>

## Utlandets innehav av statspapper m.m., procent respektive mdkr

— Statsskuldväxlar  
— Obligationer före repotransaktioner, SEK  
— Obligationer efter repotransaktioner, SEK

— Uppskattad summa värdepapper  
— Statsobligationer  
— Obligationer, utl. valuta, uppskattat  
— Statsskuldväxlar



Anm: Uppgifterna för likviditetsinstrument samt säkerheter är schablonmässigt uppskattade.  
Källa: Statistiska centralbyrån och Riksgälden

## Statsobligationer, reala statsobligationer och obligationer i utländsk valuta

Instrument	Obligationer	Serie	Valuta	ISIN-nummer	ISIN US 144A	Kupong-ränta	Utgivningsdag	Förfallodag	Ursprunglig löptid	Volym resp. valuta	
Statsobligationer	SGB 1052 4.25% 12 Mar 19	1052	SEK	SE0002241083	-	4,25	2007-11-26	2019-03-12	11,3	98 550 120 000	
	SGB 1047 5% 1 Dec 20	1047	SEK	SE0001149311	-	5	2004-02-02	2020-12-01	16,8	96 053 780 000	
	SGB 1054 3.5% 1 Jun 22	1054	SEK	SE0003784461	-	3,5	2011-02-14	2022-06-01	11,3	103 630 500 000	
	SGB 1057 1.5% 13 Nov 23	1057	SEK	SE0004869071	-	1,5	2012-10-22	2023-11-13	11,1	81 885 000 000	
	SGB 1058 2.5% 12 May 25	1058	SEK	SE0005676608	-	2,5	2014-02-03	2025-05-12	11,3	62 376 000 000	
	SGB 1059 1.0% 12 Nov 26	1059	SEK	SE0007125927	-	1	2015-05-22	2026-11-12	11,5	59 164 000 000	
	SGB 1060 0.75% 12 May 28	1060	SEK	SE0009496367	-	0,75	2017-01-27	2028-05-12	11,3	43 513 000 000	
	SGB 1061 0.75% 12 Nov 29	1061	SEK	SE0011281922	-	0,75	2018-06-01	2029-11-12	11,5	32 900 000 000	
	SGB 1056 2.25% 1 Jun 32	1056	SEK	SE0004517290	-	2,25	2012-03-20	2032-06-01	20,2	19 500 000 000	
	SGB 1053 3.5% 30 Mar 39	1053	SEK	SE0002829192	-	3,5	2009-03-30	2039-03-30	30,0	45 250 450 000	
	Reala statsobligationer	SGB IL 3110 0.125% 1 Jun 19	3110	SEK	SE0006758736	-	0,125	2015-02-09	2019-06-01	4,3	15 450 000 000
		SGB IL 3102 4% 1 Dec 20	3102	SEK	SE0000317943	-	4	1996-06-06	2020-12-01	24,5	37 176 050 000
		SGB IL 3108 0.25% 1 Jun 22	3108	SEK	SE0004211084	-	0,25	2011-09-20	2022-06-01	10,7	34 407 000 000
		SGB IL 3109 1% 1 Jun 25	3109	SEK	SE0005703550	-	1	2014-02-11	2025-06-01	11,3	24 981 000 000
		SGB IL 3112 0.125% 1 Jun 26	3112	SEK	SE0008014062	-	0,125	2016-02-15	2026-06-01	10,3	16 686 000 000
		SGB IL 3113 0.125% 1 Dec 27	3113	SEK	SE0009548704	-	0,125	2017-02-06	2027-12-01	10,8	11 842 000 000
SGB IL 3103 3.5% 1 Dec 28		3103	SEK	SE0000479453	-	3,5	1998-06-26	2028-12-01	30,5	1 000 000	
SGB IL 3104 3.5% 1 Dec 28		3104	SEK	SE0000556599	-	3,5	1999-04-22	2028-12-01	29,6	27 451 290 000	
SGB IL 3111 0.125% 1 Jun 32		3111	SEK	SE0007045745	-	0,125	2015-04-30	2032-06-01	17,1	16 508 000 000	
Publika obligationer, utländsk valuta		EUB USD 1.125% 15 Mar 19		USD	XS1379422675	US87020DAW48	1,125	2016-03-15	2019-03-15	3,0	2 000 000 000
	EUB EUR 0.75% 2 May 19		EUR	XS1062909384	-	0,75	2014-05-02	2019-05-02	5,0	2 250 000 000	
	EUB USD 1.500% 25 Jul 19		USD	XS1650589259	US87020DBA19	1,5	2017-07-25	2019-07-25	2,0	2 750 000 000	
	EUB USD 1.125% 21 Oct 19		USD	XS1506497574	US87020DAY04	1,125	2016-10-21	2019-10-21	3,0	3 000 000 000	
	EUB EUR 0.05% 12 Feb 20		EUR	XS1189262345	XS1189262428	0,05	2015-02-12	2020-02-12	5,0	1 500 000 000	
	EUB USD 1.625% 24 Mar 20		USD	XS1207317428	US87020DAT19	1,625	2015-03-24	2020-03-24	5,0	2 000 000 000	
	EUB USD 1.625% 6 Apr 20		USD	XS1590796436	US87020DAZ78	1,625	2017-04-06	2020-04-06	3,0	2 000 000 000	
	EUB USD 1.875% 02 Nov 20		USD	XS1709538356	US87020DBB91	1,875	2017-11-02	2020-11-02	3,0	2 500 000 000	
	EUB USD 2.375% 15 Feb 21		USD	XS1771768428	US87020DBE31	2,375	2018-02-15	2021-02-15	3,0	3 000 000 000	
	EUB USD 1.25% 8 Sep 21		USD	XS1485745886	US87020DAX21	1,25	2016-09-08	2021-09-08	5,0	2 000 000 000	
	EUB USD 2.5% 28 Feb 22		USD	XS1957338640	US87020DBF06	2,5	2019-02-28	2022-02-28	3,0	2 000 000 000	
	EUB USD 2.375% 15 Feb 23		USD	XS1748232862	US87020DBC74	2,375	2018-01-11	2023-02-15	5,1	3 000 000 000	
	EUB EUR 0.125% 24 Apr 23		EUR	XS1756338551	XS1756368202	0,125	2018-01-24	2023-04-24	5,2	4 000 000 000	
	ESB EUR 9.405% 28 Dec 26		EUR	ES0273315038	-	9,405	1996-04-09	2026-12-28	30,7	60 101 210	

## SKULDANDELAR OCH LÖPTIDER SOM DE MÄTS I STYRNINGEN AV FÖRVALTNINGEN

Regeringen beslutar om riktvärden för statsskuldens löptid och fördelningen mellan skuldslagen Nominell kronskuld, Real kronskuld och Valutaskuld.

Det skuldmått som används vid riskstyrningen är statens uppräknade skuldbelopp till aktuell valutakurs inklusive fordringar i vidareutlåning och förvaltningstillgångar. Positioner som tas i derivat för att aktivt ändra exponeringen i skulden ingår inte i beräkningarna. Derivattransaktioner som påverkar fördelningen mellan skuldslagen ingår däremot.

Löptiden mäts med duration (Macaulay). Tabellen visar det skuldmått som används i riskstyrningen som ett månadsgenomsnitt.

### Andelar och löptid (duration) i Riksgäldens riskstyrning

	Skuldmått riskstyrning	Andelar månadsgenomsnitt	Duration månadsgenomsnitt
Nominell kronskuld	536 436 158 670	62,1	5,71
Real kronskuld	212 921 817 649	24,6	5,66
Valutaskuld	114 531 124 116	13,3	0,16
	<b>863 889 100 435</b>	<b>100,0</b>	<b>5,05</b>

### Löptid (duration), år, månadsgenomsnitt

Riktvärdena för löptiderna (duration) är fr.o.m. 2019:

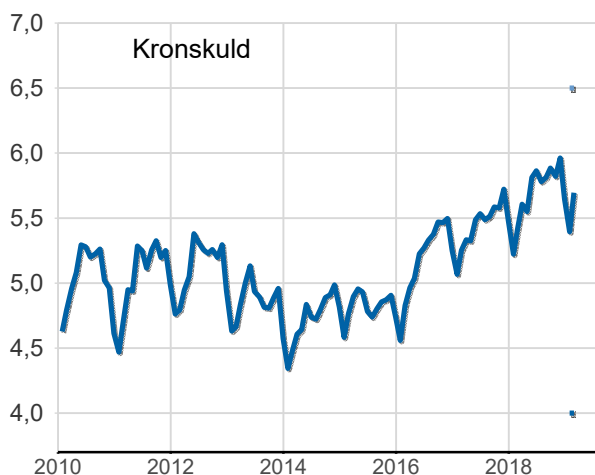
Kronskuld, inom intervallet: 4-6,5 år

Nominell kronskuld, inom intervallet: 4,5-6 år

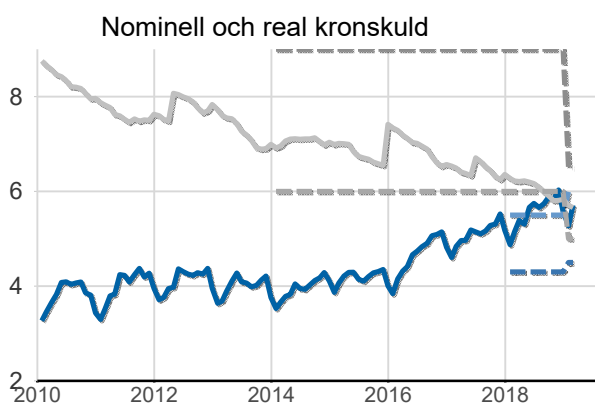
Real kronskuld, inom intervallet: 5-6,5 år

Valutaskuld: 0-1 år

- Kronskuld, år
- Övre riktvärdet, år
- Undre riktvärdet, år



- Nominell kronskuld, år
- Övre riktvärdet nominell skuld, år
- Undre riktvärdet nominell skuld, år
- Realskuld, år
- Övre riktvärdet realskuld, år
- Undre riktvärdet realskuld, år



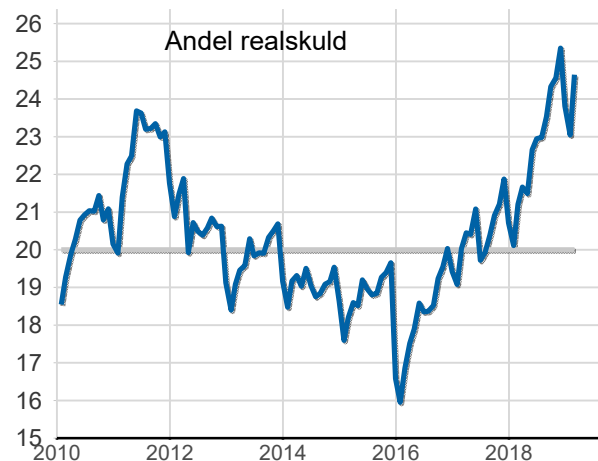
### Skuldandelar, %, månadsgenomsnitt

Riktvärdena för skuldandelarna är fr.o.m. 2019:

Real kronskuld: 20 %

Valutaskuld: 20 mdkr lägre skuld i USD, EUR, CAD och GBP än föregående år exkl. valutakursförändringar

- Riktvärde för realskuden, %
- Realskuld, %



- Valutaskuld till ursprunglig valutakurs, mdkr
- Valutaskuld till aktuell valutakurs, mdkr

