



Sveriges statsskuld

30 september 2019

STATSSKULD

	Förändring från föregående månad	Utestående belopp, kr
A. Nominellt belopp, inkl. förvaltningstillgångar	-14 375 442 512	970 821 482 144
Upplupen inflationskompensation (uppräkningsbelopp)	-877 053 865	26 624 693 499
Valutakurseffekter	-631 772 878	41 901 272 653
B. Nominellt uppräknat belopp till aktuell valutakurs inkl. förvaltningstillgångar	-15 884 269 255	1 039 347 448 297
Förvaltningstillgångar, aktuell valutakurs	14 089 908 754	31 788 972 654
Officiellt mått på statens bruttoskuld:		
C. STATSSKULD	-1 794 360 501	1 071 136 420 951

STATENS SKULD INKL. VIDAREUTLÅNING OCH FÖRVALTNINGSTILLGÅNGAR

	Förändring från föregående månad	Utestående belopp, kr
Vidareutlåning	115 060 425	-230 967 130 415
Förvaltningstillgångar	-14 089 908 754	-31 788 972 654
D. Statens skuld inklusive vidareutlåning och förvaltningstillgångar	-15 769 208 830	808 380 317 882

Statsskulden beräknas som värdet av utestående skuldinstrument, i huvudsak obligationer och statsskuldväxlar, vid rapporteringstidpunkten beräknat enligt fastlagda principer; se nedan. Inom ramen för skuldförvaltningen finns också vissa tillgångar. Det är medel som tillfälligt placeras på penningmarknaden till dess de används för att betala utgifter i statsbudgeten eller förfallande lån. Tillgångarna innebär att den reella skulden är mindre än summan av utestående skuldinstrument. I denna rapport presenteras både skulder och tillgångar eftersom vår ambition är att uppnå en rättvisande och transparent redovisning av statens skuldsättning.

Nominellt belopp (under A ovan) avser summan av de belopp som Riksgälden åtar sig att betala när ett skuldinstrument förfaller respektive erhåller vid förfall om det är frågan om en tillgång. Beloppet redovisas i kronor till valutakursen vid upplåningstillfället. Nästa steg i beräkningen av statsskulden (under B ovan) är att redovisa de nominella beloppen till aktuell valutakurs och lägga till upplupen inflationskompensation avseende utestående reala statsobligationer (Uppräknat belopp). Dessa mått visar statens skuld när hänsyn tas till de tillgångar som hanteras inom skuldförvaltningen.

Det officiella måttet på statsskulden (under C ovan) är definierat utifrån principer fastlagda på EU-nivå. Det redovisar statens bruttoskuld, utan hänsyn till tillgångar. För att ta fram det måttet adderas finansiella förvaltningstillgångar till måttet B.

Riksgälden redovisar även "Statens skulder inklusive vidareutlåning och förvaltningstillgångar" (under D ovan). Här inkluderas inte bara förvaltningstillgångar utan även vissa andra finansiella tillgångar, nämligen vidareutlåning till Riksbanken och utländska stater. Detta mått används i styrningen av statsskulden enligt riktlinjer som beslutas av regeringen och i vår interna riskhantering. Vidareutlåning utgör en fordran för staten, men är inte på samma sätt som tillgångar i penningmarknaden tillgänglig för betalning av statens utgifter.

Skulder redovisas med positivt tecken samt tillgångar med negativt. Förändring avser förändring av det nominella beloppet från föregående månad. Redovisningen är baserad på affärsdag. Notera dock att utgivnings- och förfallodag avser likviddag.

KAPITALMARKNAD

Statsobligationer

Obligation	Utgivningsdag	Löptid	Duration	Förändring	Nominellt belopp, kr
SGB 1047 5% 1 Dec 20	2004-02-02	1,2	1,1	0	96 053 780 000
SGB 1054 3.5% 1 Jun 22	2011-02-14	2,7	2,6	0	103 630 500 000
SGB 1057 1.5% 13 Nov 23	2012-10-22	4,1	4,0	500 000 000	83 385 000 000
SGB 1058 2.5% 12 May 25	2014-02-03	5,6	5,3	0	64 626 000 000
SGB 1059 1.0% 12 Nov 26	2015-05-22	7,1	6,9	0	59 664 000 000
SGB 1060 0.75% 12 May 28	2017-01-27	8,6	8,4	500 000 000	44 513 000 000
SGB 1061 0.75% 12 Nov 29	2018-06-01	10,1	9,7	2 000 000 000	43 150 000 000
SGB 1056 2.25% 1 Jun 32	2012-03-20	12,7	11,3	0	20 500 000 000
SGB 1053 3.5% 30 Mar 39	2009-03-30	19,5	15,5	0	45 250 450 000
		6,2	6,1	3 000 000 000	560 772 730 000

Reala statsobligationer

Obligation	Utgivningsdag	Löptid	Duration	Inflationskompensation	Inkl. inflationskomp.	Förändring	Nominellt belopp, kr
SGB IL 3102 4% 1 Dec 20	1996-06-06	1,2	1,1	10 198 203 597	37 771 253 597	-4 529 000 000	27 573 050 000
SGB IL 3108 0.25% 1 Jun 22	2011-09-20	2,7	2,6	2 523 561 919	34 621 561 919	183 000 000	32 098 000 000
SGB IL 3109 1% 1 Jun 25	2014-02-11	5,7	5,5	1 963 092 788	30 581 092 788	480 000 000	28 618 000 000
SGB IL 3112 0.125% 1 Jun 26	2016-02-15	6,7	6,6	1 364 010 677	20 814 010 677	419 000 000	19 450 000 000
SGB IL 3113 0.125% 1 Dec 27	2017-02-06	8,2	8,1	731 703 254	13 916 703 254	-365 000 000	13 185 000 000
SGB IL 3104 3.5% 1 Dec 28	1999-04-22	9,2	8,1	8 487 916 961	35 823 206 961	84 000 000	27 335 290 000
SGB IL 3103 3.5% 1 Dec 28	1998-06-26	9,2	8,1	369 861	1 369 861	0	1 000 000
SGB IL 3111 0.125% 1 Jun 32	2015-04-30	12,7	12,5	1 355 834 442	18 206 834 442	190 000 000	16 851 000 000
		6,0	5,9	26 624 693 499	191 736 033 499	-3 538 000 000	165 111 340 000

Publika obligationer i utländsk valuta

Obligation	Utgivningsdag	Löptid	Duration	Utländsk valuta	Aktuell valutakurs	Förändring	Nominellt belopp, kr
EUB USD 1.125% 21 Oct 19	2016-10-21	0,1	0,1	3 000 000 000	29 490 750 000	0	26 488 500 000
EUB USD 1.625% 24 Mar 20	2015-03-24	0,5	0,5	2 000 000 000	19 660 500 000	0	17 267 112 500
EUB USD 1.625% 6 Apr 20	2017-04-06	0,5	0,5	2 000 000 000	19 660 500 000	0	17 711 600 000
EUB USD 1.875% 02 Nov 20	2017-11-02	1,1	1,1	2 500 000 000	24 575 625 000	0	20 573 750 000
EUB USD 2.375% 15 Feb 21	2018-02-15	1,4	1,4	3 000 000 000	29 490 750 000	0	24 086 400 000
EUB USD 1.25% 8 Sep 21	2016-09-08	1,9	1,9	2 000 000 000	19 660 500 000	0	17 080 800 000
EUB USD 2,5% 28 Feb 22	2019-02-28	2,4	2,4	2 000 000 000	19 660 500 000	0	18 699 000 000
EUB USD 2.375% 15 Feb 23	2018-01-11	3,4	3,3	3 000 000 000	29 490 750 000	0	24 396 900 000
EUB EUR 0.05% 12 Feb 20	2015-02-12	0,4	0,4	1 500 000 000	16 073 933 295	0	14 156 448 840
EUB EUR 0.125% 24 Apr 23	2018-01-24	3,6	3,6	4 000 000 000	42 863 822 120	0	39 302 711 760
ESB EUR 9.405% 28 Dec 26	1996-04-09	7,2	5,8	60 101 210	644 041 894	0	534 099 996
		1,7	1,7		251 271 672 309	0	220 297 323 096

Privatplaceringar i utländsk valuta m.m.

Instrument	Löptid	Duration	Utländsk valuta	Aktuell valutakurs inkl. infl. kompensation	Förändring	Nominellt belopp, kr

Summa: Kapitalmarknad

-538 000 000

946 181 393 096

PENNINGMARKNAD

Statsskuldväxlar

Statsskuldväxel	Utgivningsdag	Löptid	Duration	Förändring	Nominellt belopp, kr
STB 18 Sep 19	2019-03-08	-	-	-5 000 000 000	0
STB 16 Oct 19	2019-07-12	0,0	0,0	0	5 000 000 000
STB 20 Nov 19	2019-08-09	0,1	0,1	0	5 000 000 000
STB 18 Dec 19	2019-06-14	0,2	0,2	0	5 000 000 000
STB 18 Mar 20	2019-09-06	0,5	0,5	5 000 000 000	5 000 000 000
		0,2	0,2	0	20 000 000 000

Likviditetsförvaltningsinstrument

Instrument	Bruttoskuld, kr	Förändring	Nominellt belopp, kr
Bankkonton, utländsk valuta	246 580 288	135 306 746	243 507 085
Banklån mm	10 467 000 000	-9 195 000 000	10 467 000 000
Banklån, konton mm	10 713 580 288	-9 059 693 254	10 710 507 085
Repor, andra värdepapper, enkla repor	0	-10 284 618 886	-10 284 618 886
Repor, andra värdepapper	0	-10 284 618 886	-10 284 618 886
Repor, Reala statsobligationer	837 991 210	-1 268 286 141	-3 759 182 951
Repor, Statsobligationer	17 616 630 708	5 803 892 800	10 701 707 690
Repor, Statsskuldväxlar	176 154 697	-519 004 249	-14 880 114
Repor, svenska statspapper	18 630 776 615	4 016 602 410	6 927 644 625
Bostadsobligationer, innehav	0	5 340 000 000	0
Commercial paper, innehav	0	-3 441 957 558	-3 441 957 558
Värdepappersinnehav	0	1 898 042 442	-3 441 957 558
	29 344 356 903	-13 429 667 288	3 911 575 267

Säkerheter

Instrument	Bruttoskuld, kr	Förändring	Nominellt belopp, kr
Credit Support Annex till ISDA, SEK	114 000 000	-304 000 000	-881 000 000
Credit Support Annex till ISDA, utländsk valuta	85 727 644	316 696 253	-3 573 771 169
Marginalsäkerheter, Futures	0	-19 893 801	-143 635 283
Säkerheter under central motpartsclearing	3 958 764 747	-398 863 688	2 401 786 780
	4 158 492 391	-406 061 237	-2 196 619 672

Summa: Penningmarknad

-13 835 728 524 21 714 955 594

PRIVATMARKNAD

Premieobligationer

Obligation	Utgivningsdag	Löptid	Duration	Utgivet	Behållet	Förändring	Nominellt belopp, kr
SLB 2014:2 0.6% 2 Dec 21	2014-11-26	2,2	2,1	2 900 000 000	-10 515 000	0	2 889 485 000
		2,2	2,1	2 900 000 000	-10 515 000	0	2 889 485 000

Riksgäldsspar

Kontoform	Förändring	Nominellt belopp, kr
Riksgäldsspar, nominellt	-1 281 685	25 874 983
Riksgäldsspar, reallt	-183 650	9 410 324
	-1 465 335	35 285 307

Summa: Privatmarknad

-1 465 335 2 924 770 307

ALLA MARKNADER INKL. FÖRVALTNINGSTILLGÅNGAR

Förändring Nominellt belopp

Summa nominella belopp. Under A på sidan 1.

-14 375 442 512 970 821 482 144

APPENDIX

Olika skuldslag, inklusive vidareutlåning och förvaltningstillgångar

Skuldslag	Nominellt belopp	Aktuell valutakurs och uppräkningsbelopp	Löptid	Duration	Andel
Nominell kronskuld	527 441 264 067	527 441 264 067	5,90	5,95	65,2
Real kronskuld	165 120 750 324	191 745 443 823	5,95	5,89	23,7
Valutaskuld	75 763 357 153	89 193 609 992	1,79	-0,06	11,0
	768 325 371 544	808 380 317 882	4,91	5,36	100,0

Nominell kronskuld, inklusive förvaltningstillgångar

Instrument	Nominellt belopp, kr
Statsobligationer	560 772 730 000
Statsskuldväxlar	20 000 000 000
Likviditetsförvaltning	7 110 025 739
Privatmarknad	2 915 359 983
Säkerheter	1 520 842 490
Valutaterminer, SEK	-15 127 694 145
Swappar mellan SEK och utländsk valuta	-49 750 000 000
	527 441 264 067

Real kronskuld

Instrument	Nominellt belopp, kr	Inflationskompensation, kr	Real kronskuld, kr
Reala statsobligationer	165 111 340 000	26 624 693 499	191 736 033 499
Riksgäldsspar, realt	9 410 324	0	9 410 324
	165 120 750 324	26 624 693 499	191 745 443 823

Valutaskuld, inkl. vidareutlåning och penningmarknadstillgångar

Instrument	Nominellt belopp, kr	Valutakurseffekter, kr	Valutaskuld, kr
Publika obligationer, utländsk valuta	220 297 323 096	30 974 349 213	251 271 672 309
Swappar mellan SEK och utländsk valuta	49 750 000 000	10 934 193 175	60 684 193 175
Valutaterminer, SEK	15 127 694 145	-139 044 573	14 988 649 573
Övriga valutaskulder	363 147	132 853 792	133 216 939
Likviditetsförvaltning	-3 198 450 472	-1 078 954	-3 199 529 426
Säkerheter	-3 717 462 163	-0	-3 717 462 163
Vidareutlåning	-202 496 110 600	-28 471 019 815	-230 967 130 415
	75 763 357 153	13 430 252 838	89 193 609 992

Valutaskuld exklusive vidareutlåning	278 259 467 753	41 901 272 653	320 160 740 407
--------------------------------------	-----------------	----------------	-----------------

Swappar, nominellt belopp

Förfalloår	Ränteswappar i kronor, kr	Ränteswappar mellan kronor och utländska valutor, kr	Ränteswappar totalt, kr
2019	5 550 000 000	10 250 000 000	15 800 000 000
2020	20 650 000 000	10 000 000 000	30 650 000 000
2021	33 200 000 000	11 250 000 000	44 450 000 000
2022	25 250 000 000	12 500 000 000	37 750 000 000
2023	10 750 000 000	5 000 000 000	15 750 000 000
2024	5 000 000 000	2 500 000 000	7 500 000 000
2025	6 650 000 000	0	6 650 000 000
2026	2 000 000 000	0	2 000 000 000
2027	400 000 000	0	400 000 000
	109 450 000 000	51 500 000 000	160 950 000 000

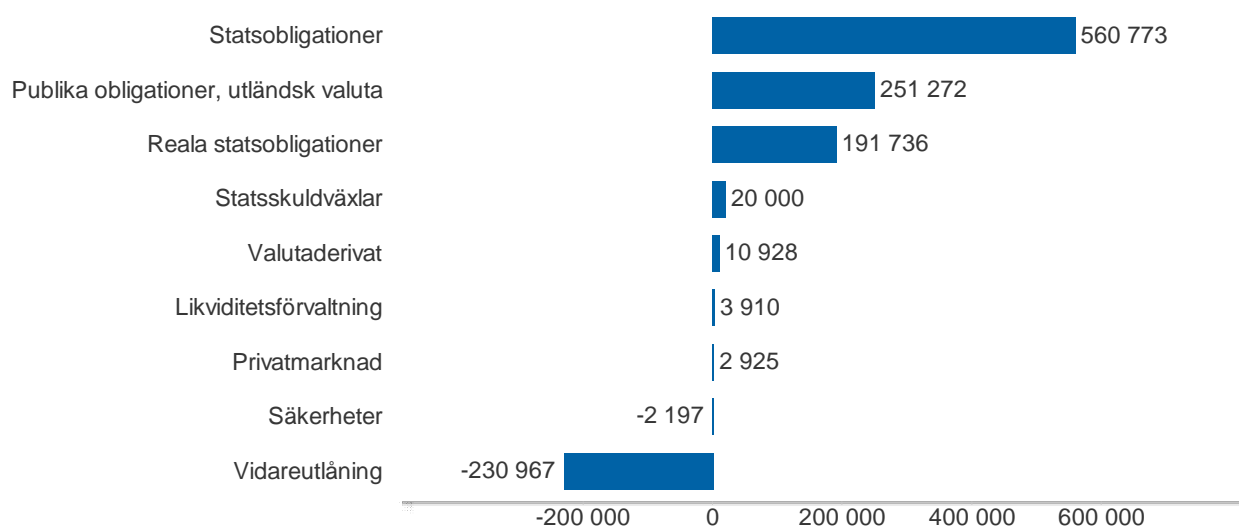
Skulder och tillgångar i likviditetsförvaltning och betalning av säkerheter

Instrument	Nominellt belopp	Bruttoskuld	Tillgångar	Aktuell valutakurs
Banklån, konton mm	10 710 507 085	10 713 580 288	-3 073 202	-3 073 202
Credit Support Annex till ISDA	-4 454 771 169	199 727 644	-4 654 498 813	-4 654 498 813
Marginalsäkerheter, Futures	-143 635 283	0	-143 635 283	-143 635 283
Repor, andra värdepapper	-10 284 618 886	0	-10 284 618 886	-10 284 618 886
Repor, svenska statspapper	6 927 644 625	18 630 776 615	-11 703 131 990	-11 703 131 990
Säkerheter under central motpartsclearing	2 401 786 780	3 958 764 747	-1 556 977 967	-1 556 977 967
Värdepappersinnehav	-3 441 957 558	0	-3 441 957 558	-3 443 036 512
	1 714 955 594	33 502 849 294	-31 787 893 700	-31 788 972 654

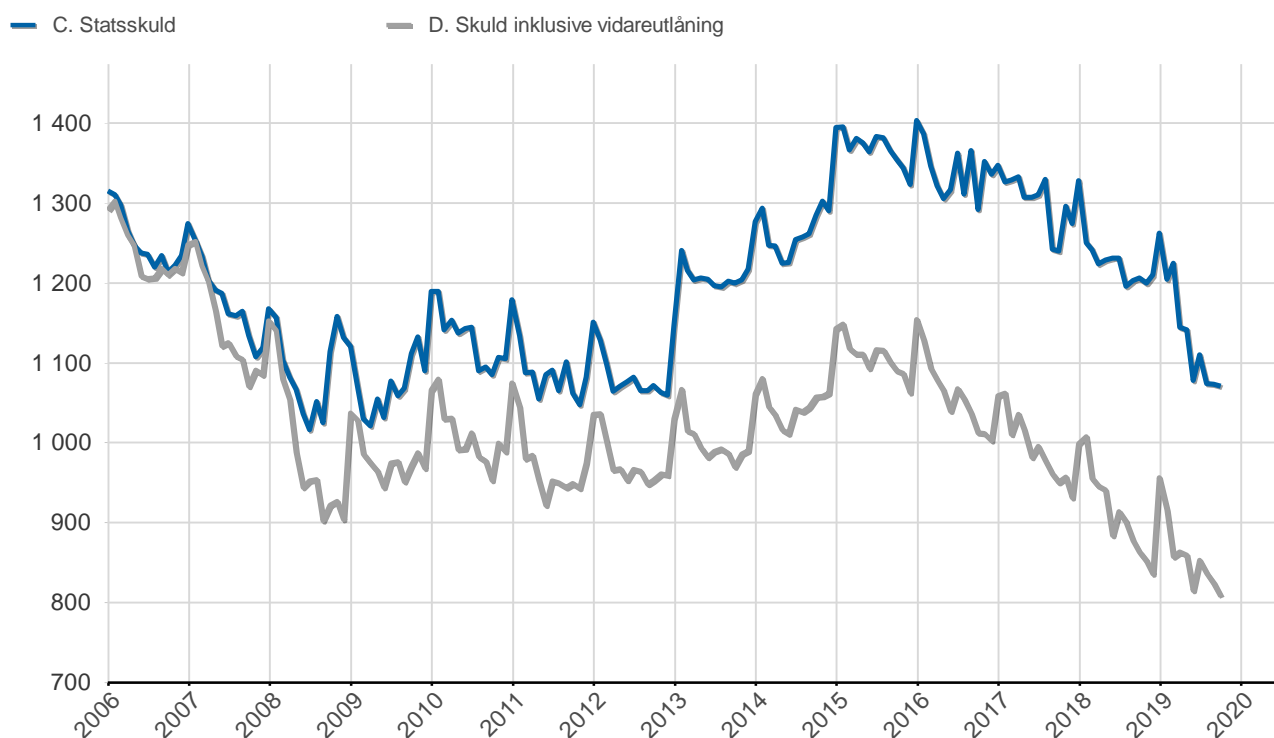
Översikt av statens skuld, mnkr

	A. Nominellt belopp	B. Aktuella valutakurser	Andel %	Löptid år	Duration år	C. Stats-skuld	D. Inkl. vidareutlåning	Andel %	D. Marknads-värde
Statsobligationer	560 773	560 773	54,0	6,2	6,1	560 773	560 773	69,4	656 832
Publika obligationer, utländsk valuta	220 297	251 272	24,2	1,7	1,7	251 272	251 272	31,1	254 710
Reala statsobligationer	165 111	191 736	18,4	6,0	5,9	191 736	191 736	23,7	235 502
Kapitalmarknad	946 181	1 003 780	96,6	5,0	5,1	1 003 780	1 003 780	124,2	1 147 045
Statsskuldväxlar	20 000	20 000	1,9	0,2	0,2	20 000	20 000	2,5	20 022
Likviditetsförvaltning	3 912	3 910	0,4	-0,2	-0,2	29 344	3 910	0,5	3 907
Säkerheter	-2 197	-2 197	-0,2	0,0	0,0	4 158	-2 197	-0,3	-2 070
Penningmarknad	21 715	21 714	2,1	0,2	0,2	53 503	21 714	2,7	21 859
Premieobligationer	2 889	2 889	0,3	2,2	2,1	2 889	2 889	0,4	2 964
Riksgäldsspar	35	35	0,0	0,6	0,6	35	35	0,0	35
Privatmarknad	2 925	2 925	0,3	2,2	2,1	2 925	2 925	0,4	2 999
Valutaderivat	0	10 928	1,1	-	-11,6	10 928	10 928	1,4	7 491
Räntederivat	0	0	0,0	-	57,5	0	0	0,0	-4 881
Derivatmarknad	0	10 928	1,1	-	-140,7	10 928	10 928	1,4	2 610
Vidareutlåning	0	0	0,0	-	-	0	-230 967	-28,6	-233 931
Vidareutlåning	0	0	0,0	-	-	0	-230 967	-28,6	-233 931
	970 821	1 039 347	100,0	4,9	4,7	1 071 136	808 380	100,0	940 582

D. Statens skuld inkl. vidareutlåning och förvaltningstillgångar, mnkr

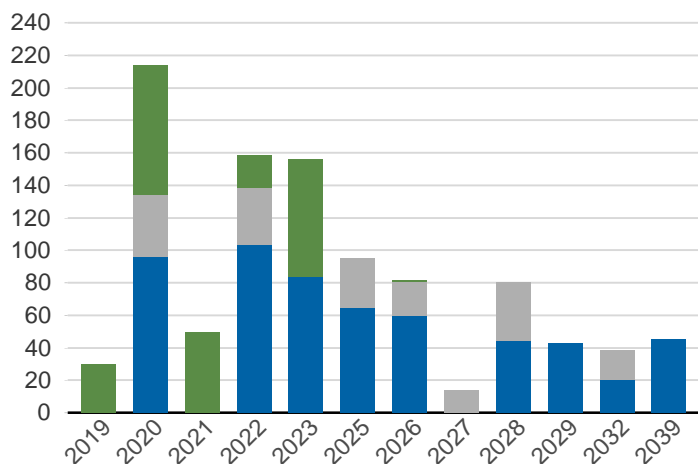


Statsskuld och Statens skuld inkl. vidareutlåning och förvaltningstillgångar, mnkr



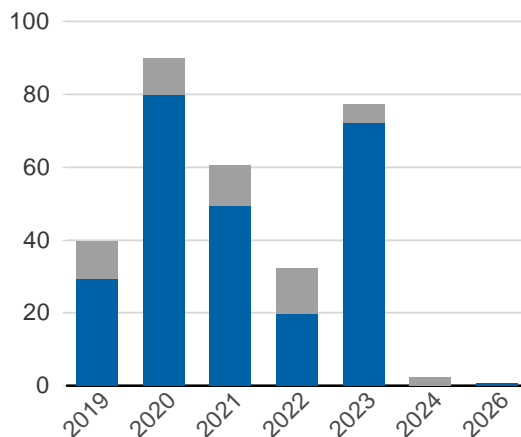
Kapitalmarknadsförfall, uppräknade belopp till aktuella valutakurser, mdkr

■ Obligationer, utländsk valuta ■ Statsobligationer
■ Reala statsobligationer

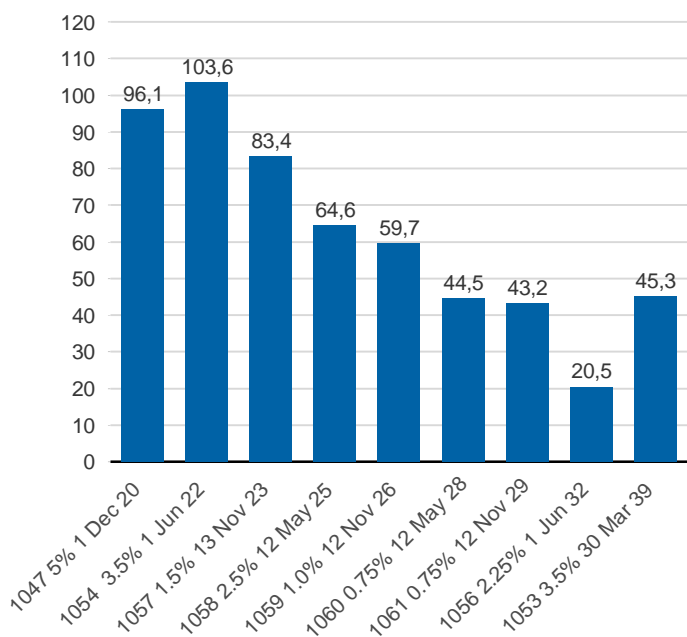


Valutaskuld på kapitalmarknaden inklusive swappar, aktuell valutakurs, mdkr

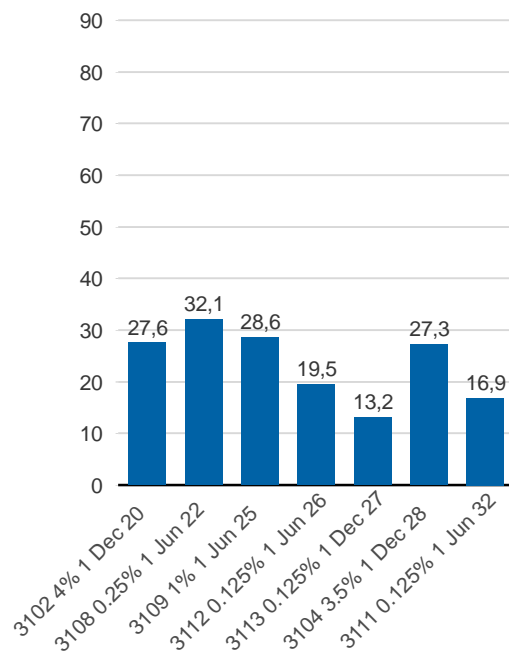
■ Ränteswappar mellan SEK och utländska valutor
■ Obligationer i utländsk valuta



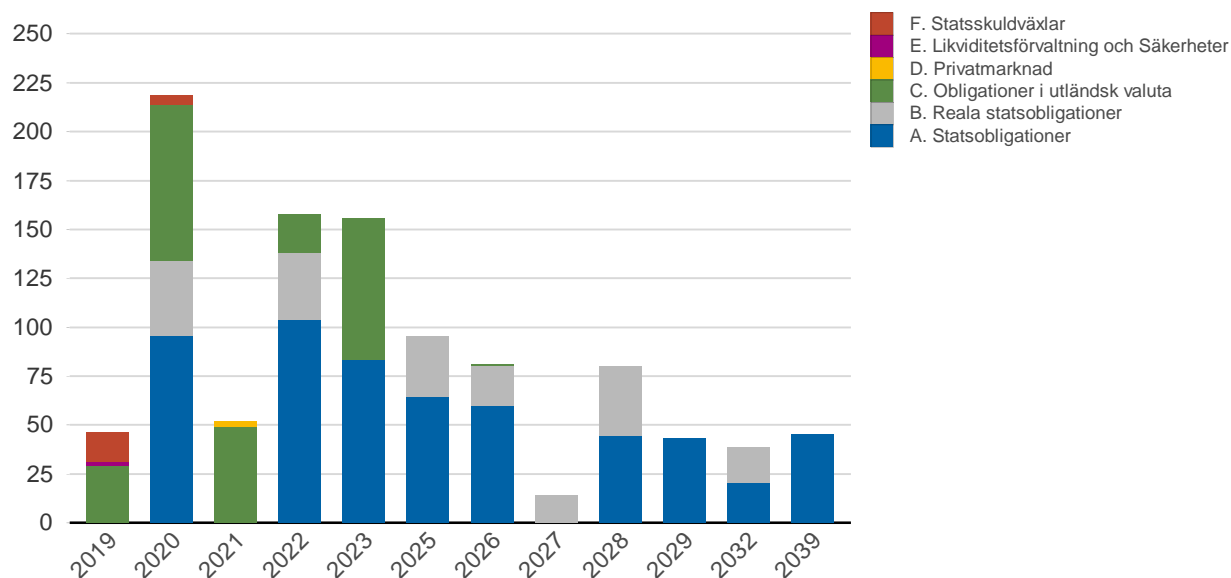
Statsobligationer, nominellt, mdkr



Reala statsobligationer, nominellt, mdkr

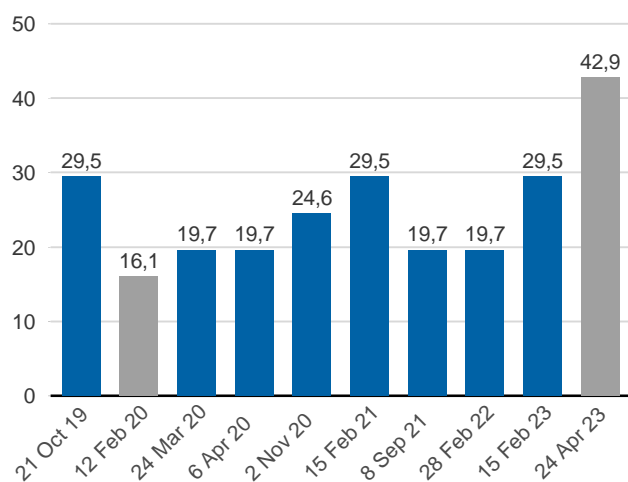


Förfalloprofil för hela skulden, aktuell valutakurs inkl. förvaltningstillgångar, mdkr



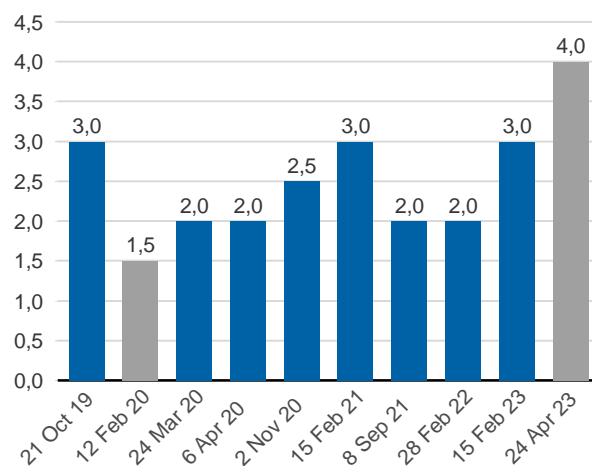
Publ. obligationer i euro och dollar, aktuell valutakurs, mdkr

EUR USD



Publ. obligationer i euro och dollar, md i resp. valuta

EUR USD



Vidareutlåning

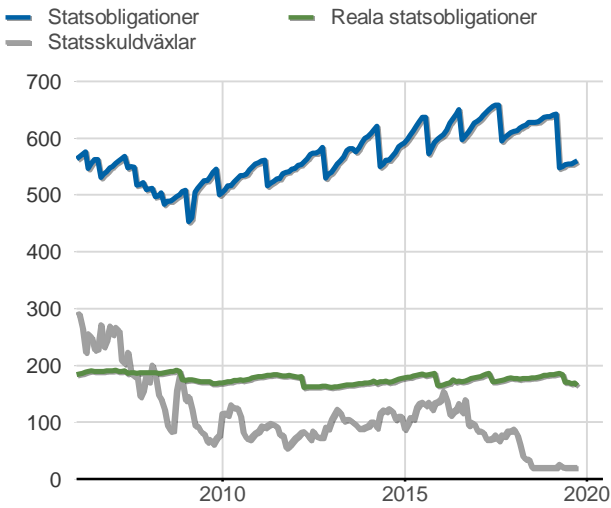
Mottagare	EUR	USD	Nominellt belopp	Aktuell valutakurs
Vidareutlåning till Riksbanken, kapitalmarknad	5 500 000 000	17 500 000 000	202 496 110 600	230 967 130 415
	5 500 000 000	17 500 000 000	202 496 110 600	230 967 130 415

Vidareutlåning till Riksbanken, förfall

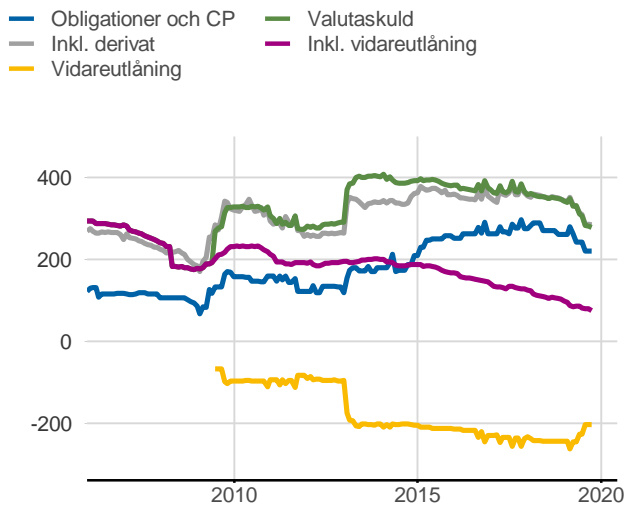
Aktuell valutakurs, kr	Penningmarknad	Kapitalmarknad	Belopp, kr
	0	230 967 130 415	230 967 130 415
Nominellt belopp, kr	Penningmarknad	Kapitalmarknad	Belopp, kr
2019-10-21	0	26 488 500 000	26 488 500 000
2020-02-12	0	14 156 448 840	14 156 448 840
2020-04-06	0	17 711 600 000	17 711 600 000
2020-11-02	0	20 573 750 000	20 573 750 000
2021-02-15	0	24 086 400 000	24 086 400 000
2021-09-08	0	17 080 800 000	17 080 800 000
2022-02-28	0	18 699 000 000	18 699 000 000
2023-02-15	0	24 396 900 000	24 396 900 000
2023-04-24	0	39 302 711 760	39 302 711 760
	0	202 496 110 600	202 496 110 600

Förfalldatum	Dollar	Euro
Nominellt belopp, respektive valuta		
2019-10-21	3 000 000 000	0
2020-02-12	0	1 500 000 000
2020-04-06	2 000 000 000	0
2020-11-02	2 500 000 000	0
2021-02-15	3 000 000 000	0
2021-09-08	2 000 000 000	0
2022-02-28	2 000 000 000	0
2023-02-15	3 000 000 000	0
2023-04-24	0	4 000 000 000
	17 500 000 000	5 500 000 000

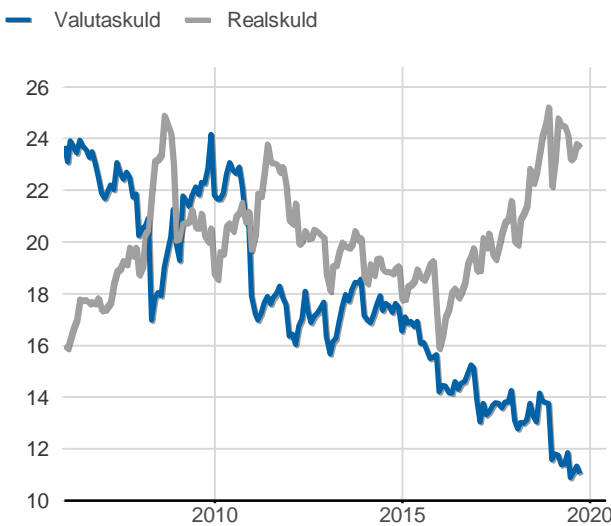
Statsobligationer, reaala statsobligationer och statsskuldväxlar, nominella belopp, mdkr



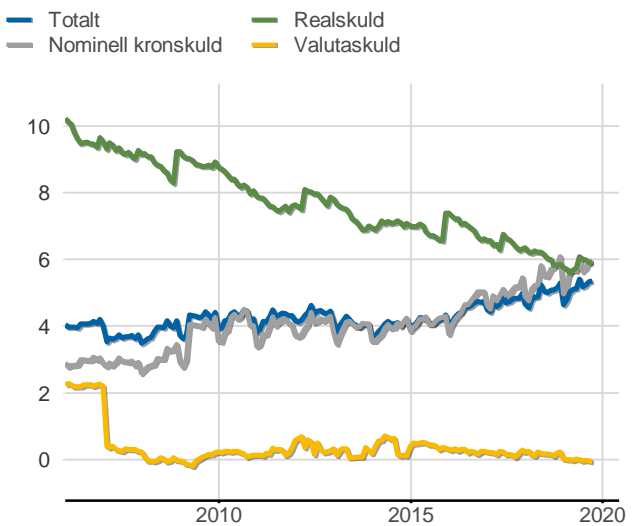
Valutaskuld inkl. vidareutlåning uppdelat på instrument, nominella belopp, mdkr



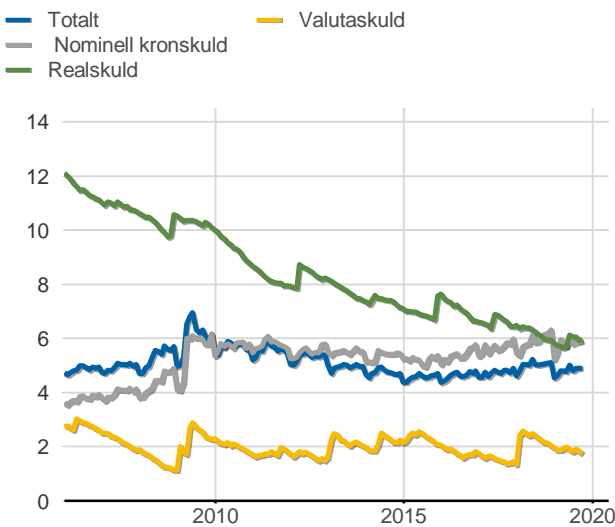
Skuldandelar, inklusive vidareutlåning, procent



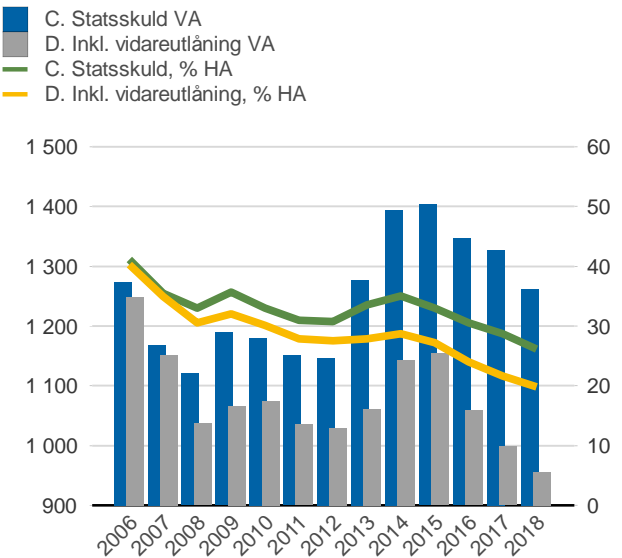
Duration för den totala skulden och respektive skuldslag, inkl. vidareutlåning, år



Återstående löptid till förfall, exklusive vidareutlåning, år



Statsskuld resp. Statens skuld inkl. vidareutlåning, mdkr och procent av BNP



Anm: Återstående löptid till förfall för valutaskulden avser endast obligationer och commercial paper.

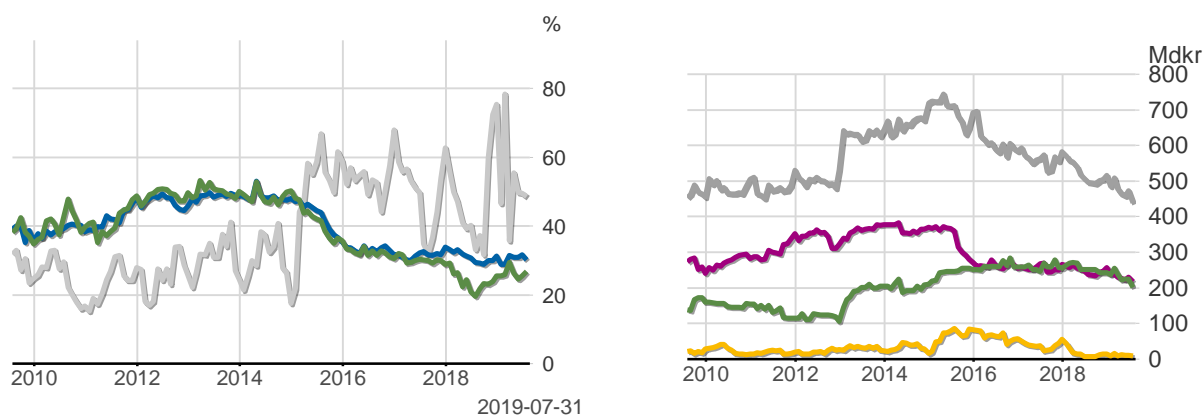
Finansiering av statens skuld, inklusive och exklusive finansiering av vidareutlåning, nominellt belopp, kr

Valuta	Instrument	Nominellt belopp	Procent	Exklusive vidareutlåning	Procent	Vidareutlåning
Kronor	Statsobligationer	560 772 730 000	57,8	560 772 730 000	73,0	0
	Reala statsobligationer	165 110 340 000	17,0	165 110 340 000	21,5	0
	Statsskuldväxlar	20 000 000 000	2,1	20 000 000 000	2,6	0
	Likviditetsförvaltning	7 110 025 739	0,7	7 110 025 739	0,9	0
	Premieobligationer	2 889 485 000	0,3	2 889 485 000	0,4	0
	Riksgäldsspar	35 285 307	0,0	35 285 307	0,0	0
	Övriga kapitalmarknadsskulder	1 000 000	0,0	1 000 000	0,0	0
	Säkerheter	1 520 842 490	0,2	1 520 842 490	0,2	0
		757 439 708 536	78,0	757 439 708 536	98,6	0
Utländsk valuta	Obligationer i utländsk valuta	220 297 323 096	22,7	17 801 212 496	2,3	202 496 110 600
	Likviditetsförvaltning	-3 198 450 472	-0,3	-3 198 450 472	-0,4	0
	Säkerheter	-3 717 462 163	-0,4	-3 717 462 163	-0,5	0
		213 381 410 461	22,0	10 885 299 861	1,4	202 496 110 600
		970 821 118 997	100,0	768 325 008 397	100,0	202 496 110 600

Utlandets innehav av statspapper m.m., procent respektive mdkr

— Statsskuldväxlar
 — Obligationer före repotransaktioner, SEK
 — Obligationer efter repotransaktioner, SEK

— Uppskattad summa värdepapper
 — Statsobligationer
 — Obligationer, utl. valuta, uppskattat
 — Statsskuldväxlar



Anm: Uppgifterna för likviditetsinstrument samt säkerheter är schablonmässigt uppskattade.
 Källa: Statistiska centralbyrån och Riksgälden

Statsobligationer, reala statsobligationer och obligationer i utländsk valuta

Instrument	Obligationer	Serie	Valuta	ISIN-nummer	ISIN US 144A	Kupong-ränta	Utgivningsdag	Förfalldag	Ursprunglig löptid	Volym resp. valuta	
Statsobligationer	SGB 1047 5% 1 Dec 20	1047	SEK	SE0001149311	-	5	2004-02-02	2020-12-01	16,8	96 053 780 000	
	SGB 1054 3.5% 1 Jun 22	1054	SEK	SE0003784461	-	3,5	2011-02-14	2022-06-01	11,3	103 630 500 000	
	SGB 1057 1.5% 13 Nov 23	1057	SEK	SE0004869071	-	1,5	2012-10-22	2023-11-13	11,1	83 385 000 000	
	SGB 1058 2.5% 12 May 25	1058	SEK	SE0005676608	-	2,5	2014-02-03	2025-05-12	11,3	64 626 000 000	
	SGB 1059 1.0% 12 Nov 26	1059	SEK	SE0007125927	-	1	2015-05-22	2026-11-12	11,5	59 664 000 000	
	SGB 1060 0.75% 12 May 28	1060	SEK	SE0009496367	-	0,75	2017-01-27	2028-05-12	11,3	44 513 000 000	
	SGB 1061 0.75% 12 Nov 29	1061	SEK	SE0011281922	-	0,75	2018-06-01	2029-11-12	11,5	43 150 000 000	
	SGB 1056 2.25% 1 Jun 32	1056	SEK	SE0004517290	-	2,25	2012-03-20	2032-06-01	20,2	20 500 000 000	
	SGB 1053 3.5% 30 Mar 39	1053	SEK	SE0002829192	-	3,5	2009-03-30	2039-03-30	30,0	45 250 450 000	
	Reala statsobligationer	SGB IL 3102 4% 1 Dec 20	3102	SEK	SE0000317943	-	4	1996-06-06	2020-12-01	24,5	27 573 050 000
		SGB IL 3108 0.25% 1 Jun 22	3108	SEK	SE0004211084	-	0,25	2011-09-20	2022-06-01	10,7	32 098 000 000
		SGB IL 3109 1% 1 Jun 25	3109	SEK	SE0005703550	-	1	2014-02-11	2025-06-01	11,3	28 618 000 000
		SGB IL 3112 0.125% 1 Jun 26	3112	SEK	SE0008014062	-	0,125	2016-02-15	2026-06-01	10,3	19 450 000 000
		SGB IL 3113 0.125% 1 Dec 27	3113	SEK	SE0009548704	-	0,125	2017-02-06	2027-12-01	10,8	13 185 000 000
SGB IL 3103 3.5% 1 Dec 28		3103	SEK	SE0000479453	-	3,5	1998-06-26	2028-12-01	30,5	1 000 000	
SGB IL 3104 3.5% 1 Dec 28		3104	SEK	SE0000556599	-	3,5	1999-04-22	2028-12-01	29,6	27 335 290 000	
SGB IL 3111 0.125% 1 Jun 32		3111	SEK	SE0007045745	-	0,125	2015-04-30	2032-06-01	17,1	16 851 000 000	
Publika obligationer, utländsk valuta	EUB USD 1.125% 21 Oct 19		USD	XS1506497574	US87020DAY04	1,125	2016-10-21	2019-10-21	3,0	3 000 000 000	
	EUB EUR 0.05% 12 Feb 20		EUR	XS1189262345	XS1189262428	0,05	2015-02-12	2020-02-12	5,0	1 500 000 000	
	EUB USD 1.625% 24 Mar 20		USD	XS1207317428	US87020DAT19	1,625	2015-03-24	2020-03-24	5,0	2 000 000 000	
	EUB USD 1.625% 6 Apr 20		USD	XS1590796436	US87020DAZ78	1,625	2017-04-06	2020-04-06	3,0	2 000 000 000	
	EUB USD 1.875% 02 Nov 20		USD	XS1709538356	US87020DBB91	1,875	2017-11-02	2020-11-02	3,0	2 500 000 000	
	EUB USD 2.375% 15 Feb 21		USD	XS1771768428	US87020DBE31	2,375	2018-02-15	2021-02-15	3,0	3 000 000 000	
	EUB USD 1.25% 8 Sep 21		USD	XS1485745886	US87020DAX21	1,25	2016-09-08	2021-09-08	5,0	2 000 000 000	
	EUB USD 2.5% 28 Feb 22		USD	XS1957338640	US87020DBF06	2,5	2019-02-28	2022-02-28	3,0	2 000 000 000	
	EUB USD 2.375% 15 Feb 23		USD	XS1748232862	US87020DBC74	2,375	2018-01-11	2023-02-15	5,1	3 000 000 000	
	EUB EUR 0.125% 24 Apr 23		EUR	XS1756338551	XS1756368202	0,125	2018-01-24	2023-04-24	5,2	4 000 000 000	
	ESB EUR 9.405% 28 Dec 26		EUR	ES0273315038	-	9,405	1996-04-09	2026-12-28	30,7	60 101 210	

SKULDANDELAR OCH LÖPTIDER SOM DE MÄTS I STYRNINGEN AV FÖRVALTNINGEN

Regeringen beslutar om riktvärden för statsskuldens löptid och fördelningen mellan skuldslagen Nominell kronskuld, Real kronskuld och Valutaskuld.

Det skuldmått som används vid riskstyrningen är statens uppräknade skuldbelopp till aktuell valutakurs inklusive fordringar i vidareutlåning och förvaltningstillgångar. Positioner som tas i derivat för att aktivt ändra exponeringen i skulden ingår inte i beräkningarna. Derivattransaktioner som påverkar fördelningen mellan skuldslagen ingår däremot.

Löptiden mäts med duration (Macaulay). Tabellen visar det skuldmått som används i riskstyrningen som ett månadsgenomsnitt.

Andelar och löptid (duration) i Riksgäldens riskstyrning

	Skuldmått riskstyrning	Andelar månadsgenomsnitt	Duration
Nominell kronskuld	501 209 508 773	63,1	6,18
Real kronskuld	195 100 517 492	24,6	5,86
Valutaskuld	98 021 139 960	12,3	0,13
	794 331 166 225	100,0	5,45

Löptid (duration), år, månadsgenomsnitt

Riktvärdena för löptiderna (duration) är fr.o.m. 2019:

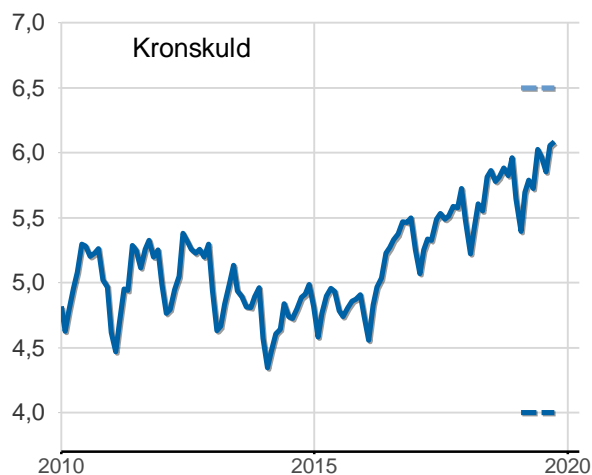
Kronskuld, inom intervallet: 4-6,5 år

Nominell kronskuld, inom intervallet: 4,5-6 år

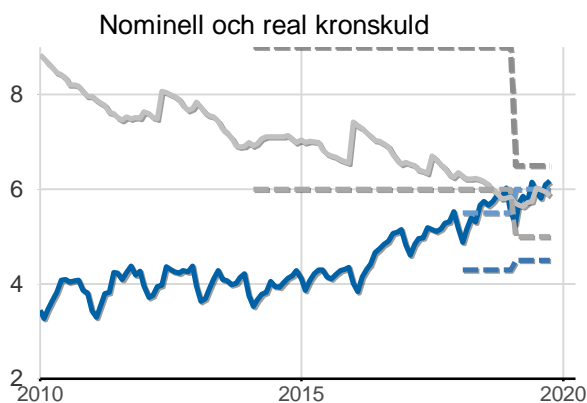
Real kronskuld, inom intervallet: 5-6,5 år

Valutaskuld: 0-1 år

- Kronskuld, år
- Övre riktvärdet, år
- Undre riktvärdet, år



- Nominell kronskuld, år
- Övre riktvärdet nominell skuld, år
- Undre riktvärdet nominell skuld, år
- Realskuld, år
- Övre riktvärdet realskuld, år
- Undre riktvärdet realskuld, år



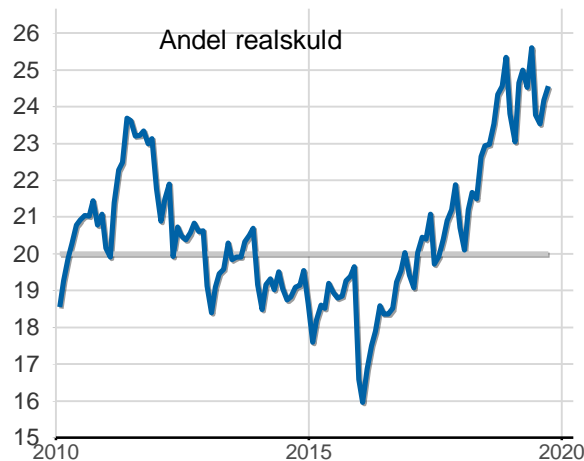
Skuldandelar, %, månadsgenomsnitt

Riktvärdena för skuldandelarna är fr.o.m. 2019:

Real kronskuld: 20 %

Valutaskuld: 20 mdkr lägre skuld i USD, EUR, CAD och GBP än föregående år exkl. valutakursförändringar

- Riktvärde för realskuden, %
- Realskuld, %



- Valutaskuld till ursprunglig valutakurs, mdkr
- Valutaskuld till aktuell valutakurs, mdkr

