



Sveriges statsskuld

30 juni 2021

STATSSKULD

	Förändring från föregående månad	Utestående belopp, kr
A. Nominellt belopp, inkl. förvaltningstillgångar	27 105 522 230	1 185 243 127 743
Upplupen inflationskompensation (uppräkningsbelopp)	495 167 877	20 043 175 254
Valutakurseffekter	2 841 370 679	764 905 681
B. Nominellt uppräknat belopp till aktuell valutakurs inkl. förvaltningstillgångar	30 442 060 785	1 206 051 208 679
Förvaltningstillgångar, aktuell valutakurs	-3 435 277 393	20 586 337 496
Officiellt mått på statens bruttoskuld:		
C. STATSSKULD	27 006 783 392	1 226 637 546 175

STATENS SKULD INKL. VIDAREUTLÅNING OCH FÖRVALTNINGSTILLGÅNGAR

	Förändring från föregående månad	Utestående belopp, kr
Vidareutlåning	-3 014 543 850	-154 089 440 800
Förvaltningstillgångar	3 435 277 393	-20 586 337 496
D. Statens skuld inklusive vidareutlåning och förvaltningstillgångar	27 427 516 935	1 051 961 767 879

Statsskulden beräknas som värdet av utestående skuldinstrument, i huvudsak obligationer och statsskuldväxlar, vid rapporteringstidpunkten beräknat enligt fastlagda principer; se nedan. Inom ramen för skuldförvaltningen finns också vissa tillgångar. Det är medel som tillfälligt placeras på penningmarknaden till dess de används för att betala utgifter i statsbudgeten eller förfallande lån. Tillgångarna innebär att den reella skulden är mindre än summan av utestående skuldinstrument. I denna rapport presenteras både skulder och tillgångar eftersom vår ambition är att uppnå en rättvisande och transparent redovisning av statens skuldsättning.

Nominellt belopp (under A ovan) avser summan av de belopp som Riksgälden åtar sig att betala när ett skuldinstrument förfaller respektive erhåller vid förfall om det är frågan om en tillgång. Beloppet redovisas i kronor till valutakursen vid upplåningstillfället. Nästa steg i beräkningen av statsskulden (under B ovan) är att redovisa de nominella beloppen till aktuell valutakurs och lägga till upplupen inflationskompensation avseende utestående reala statsobligationer (Uppräknat belopp). Dessa mått visar statens skuld när hänsyn tas till de tillgångar som hanteras inom skuldförvaltningen.

Det officiella måttet på statsskulden (under C ovan) är definierat utifrån principer fastlagda på EU-nivå. Det redovisar statens bruttoskuld, utan hänsyn till tillgångar. För att ta fram det måttet adderas finansiella förvaltningstillgångar till måttet B.

Riksgälden redovisar även "Statens skulder inklusive vidareutlåning och förvaltningstillgångar" (under D ovan). Här inkluderas inte bara förvaltningstillgångar utan även vissa andra finansiella tillgångar, nämligen vidareutlåning till Riksbanken och utländska stater. Detta mått används i styrningen av statsskulden enligt riktlinjer som beslutas av regeringen och i vår interna riskhantering. Vidareutlåning utgör en fordran för staten, men är inte på samma sätt som tillgångar i penningmarknaden tillgänglig för betalning av statens utgifter.

Skulder redovisas med positivt tecken samt tillgångar med negativt. Förändring avser förändring av det nominella beloppet från föregående månad. Redovisningen är baserad på affärsdag. Notera dock att utgivnings- och förfallodag avser likviddag.

KAPITALMARKNAD

Statsobligationer

Obligation	Utgivningsdag	Löptid	Duration		Förändring	Nominellt belopp, kr
SGB 1054 3.5% 1 Jun 22	2011-02-14	0,9	0,9		0	108 130 500 000
SGB 1057 1.5% 13 Nov 23	2012-10-22	2,4	2,3		0	96 885 000 000
SGB 1058 2.5% 12 May 25	2014-02-03	3,9	3,7		1 500 000 000	77 626 000 000
SGB 1059 1.0% 12 Nov 26	2015-05-22	5,4	5,2		0	76 164 000 000
SGB 1060 0.75% 12 May 28	2017-01-27	6,9	6,7		0	59 513 000 000
SGB 1061 0.75% 12 Nov 29	2018-06-01	8,4	8,1		0	64 339 000 000
SGB 1062 0.125% 12 May 31	2020-03-27	9,9	9,8		0	52 140 000 000
SGB 1056 2.25% 1 Jun 32	2012-03-20	10,9	9,9		3 500 000 000	30 000 000 000
SGB 1053 3.5% 30 Mar 39	2009-03-30	17,8	14,3		0	43 213 450 000
SGB 1063 0.5% 24 Nov 45	2020-11-24	24,4	22,9		0	15 472 000 000
SGB 1064 1,375% 23 Jun 71	2021-06-23	50,0	36,9		10 000 000 000	10 000 000 000
		7,1	6,6		15 000 000 000	633 482 950 000

Reala statsobligationer

Obligation	Utgivningsdag	Löptid	Duration	Inflationskompensation	Inkl. inflationskomp.	Förändring	Nominellt belopp, kr
SGB IL 3108 0.25% 1 Jun 22	2011-09-20	0,9	0,9	2 103 835 577	24 598 835 577	0	22 495 000 000
SGB IL 3109 1.0% 1 Jun 25	2014-02-11	3,9	3,9	2 751 945 602	35 763 945 602	-150 000 000	33 012 000 000
SGB IL 3112 0.125% 1 Jun 26	2016-02-15	4,9	4,9	2 496 524 621	31 896 524 621	375 000 000	29 400 000 000
SGB IL 3113 0.125% 1 Dec 27	2017-02-06	6,4	6,4	1 503 138 188	22 952 138 188	0	21 449 000 000
SGB IL 3103 3.5% 1 Dec 28	1998-06-26	7,4	6,7	388 790	1 388 790	0	1 000 000
SGB IL 3104 3.5% 1 Dec 28	1999-04-22	7,4	6,7	8 901 084 920	35 987 374 920	0	27 086 290 000
SGB IL 3114 0.125% 1 Jun 30	2020-02-10	8,9	8,9	180 817 231	15 263 817 231	1 040 000 000	15 083 000 000
SGB IL 3111 0.125% 1 Jun 32	2015-04-30	10,9	10,9	2 105 440 326	24 177 440 326	50 000 000	22 072 000 000
		5,9	5,9	20 043 175 254	190 641 465 254	1 315 000 000	170 598 290 000

Gröna obligationer

Obligation	Utgivningsdag	Löptid	Duration		Förändring	Nominellt belopp, kr
EUB G SEK 0.125% 9 Sep 30	2020-09-09	9,2	9,1		0	20 000 000 000
		9,2	9,1		0	20 000 000 000

Publika obligationer i utländsk valuta

Obligation	Utgivningsdag	Löptid	Duration	Utländsk valuta	Aktuell valutakurs	Förändring	Nominellt belopp, kr
EUB USD 1.25% 8 Sep 21	2016-09-08	0,2	0,2	2 000 000 000	17 099 200 000	0	17 080 800 000
EUB USD 2.5% 28 Feb 22	2019-02-28	0,7	0,7	2 000 000 000	17 099 200 000	0	18 699 000 000
EUB USD 0.75% 30 Mar 22	2020-03-30	0,7	0,7	2 000 000 000	17 099 200 000	0	20 501 400 000
EUB USD 0.125% 14 Oct 22	2020-10-14	1,3	1,3	2 500 000 000	21 374 000 000	0	22 277 000 000
EUB USD 2.375% 15 Feb 23	2018-01-11	1,6	1,6	3 000 000 000	25 648 800 000	0	24 396 900 000
EUB EUR 0.125% 24 Apr 23	2018-01-24	1,8	1,8	4 000 000 000	40 559 302 400	0	39 302 711 760
ESB EUR 9.405% 28 Dec 26	1996-04-09	5,5	4,6	33 205 918	336 702 214	0	295 090 240
		1,2	1,2		139 216 404 614	0	142 552 902 000

Privatplaceringar i utländsk valuta m.m.

Instrument	Löptid	Duration	Utländsk valuta	Aktuell valutakurs inkl. infl. kompensation	Förändring	Nominellt belopp, kr

Summa: Kapitalmarknad

16 315 000 000

966 634 142 000

PENNINGMARKNAD

Statsskuldväxlar

Statsskuldväxel	Utgivningsdag	Löptid	Duration	Förändring	Nominellt belopp, kr
STB 16 Jun 21	2020-06-26	-	-	-35 262 000 000	0
STB 21 Jul 21	2021-04-06	0,1	0,1	0	27 500 000 000
STB 18 Aug 21	2021-05-14	0,1	0,1	0	17 500 000 000
STB 15 Sep 21	2020-09-04	0,2	0,2	10 000 000 000	44 424 000 000
STB 20 Oct 21	2021-06-28	0,3	0,3	15 000 000 000	15 000 000 000
STB 15 Dec 21	2020-12-11	0,5	0,5	0	22 500 000 000
STB 16 Mar 22	2021-03-05	0,7	0,7	0	20 000 000 000
STB 15 Jun 22	2021-06-11	1,0	1,0	5 000 000 000	5 000 000 000
		0,3	0,3	-5 262 000 000	151 924 000 000

Likviditetsförvaltningsinstrument

Instrument	Bruttoskuld, kr	Förändring	Nominellt belopp, kr
Bankkonton, kronor	0	-261 363	-362 283
Bankkonton, utländsk valuta	14 970 101	24 632 647	1 855 676
Banklån mm	35 876 000 000	8 522 000 000	35 876 000 000
Banklån, konton mm	35 890 970 101	8 546 371 284	35 877 493 393
Commercial paper, utländsk valuta	24 245 836 205	8 516 000 000	24 245 836 205
Commercial paper, utländsk valuta	24 245 836 205	8 516 000 000	24 245 836 205
Repor, Reala statsobligationer	1 617 050 910	2 553 776 300	538 465 930
Repor, Statsobligationer	20 843 238 004	-3 865 593 300	19 289 716 004
Repor, Statsskuldväxlar	0	357 253 152	-15 179 713 254
Repor, svenska statspapper	22 460 288 914	-954 563 848	4 648 468 680
	82 597 095 220	16 107 807 436	64 771 798 278

Säkerheter

Instrument	Bruttoskuld, kr	Förändring	Nominellt belopp, kr
Credit Support Annex till ISDA, SEK	0	-37 400 000	-412 000 000
Credit Support Annex till ISDA, utländsk valuta	183 530 843	3 597 054	-1 243 142 619
Marginalsäkerheter, Futures	0	6 697 873	-79 214 212
Säkerheter under central motparts clearing	1 600 897 729	-29 259 201	757 744 849
	1 784 428 572	-56 364 274	-976 611 982

Summa: Penningmarknad

10 789 443 163 215 719 186 296

PRIVATMARKNAD

Premieobligationer

Obligation	Utgivningsdag	Löptid	Duration	Utgivet	Behållet	Förändring	Nominellt belopp, kr
SLB 2014:2 0.6% 2 Dec 21	2014-11-26	0,4	0,4	2 900 000 000	-10 515 000	0	2 889 485 000
		0,4	0,4	2 900 000 000	-10 515 000	0	2 889 485 000

Summa: Privatmarknad

0 2 889 485 000

ALLA MARKNADER INKL. FÖRVALTNINGSTILLGÅNGAR

Förändring Nominellt belopp

Summa nominella belopp. Under A på sidan 1.

27 105 522 230 1 185 243 127 743

APPENDIX

Olika skuldslag, inklusive vidareutlåning och förvaltningstillgångar

Skuldslag	Nominellt belopp	Aktuell valutakurs och uppräkningsbelopp	Löptid	Duration	Andel
Nominell kronskuld	771 641 931 411	771 641 931 411	5,54	5,60	73,4
Real kronskuld	170 598 290 000	190 641 465 254	5,92	5,93	18,1
Valutaskuld	85 015 258 367	89 678 371 214	1,11	0,08	8,5
	1 027 255 479 778	1 051 961 767 879	4,99	5,23	100,0

Nominell kronskuld, inklusive förvaltningstillgångar

Instrument	Nominellt belopp, kr
Statsobligationer	633 482 950 000
Statsskuldväxlar	151 924 000 000
Likviditetsförvaltning	40 524 106 397
Gröna obligationer	20 000 000 000
Privatmarknad	2 889 485 000
Säkerheter	345 815 540
Swappar mellan SEK och utländsk valuta	-24 250 000 000
Valutaterminer, SEK	-53 274 425 526
	771 641 931 411

Real kronskuld

Instrument	Nominellt belopp, kr	Inflationskompensation, kr	Real kronskuld, kr
Reala statsobligationer	170 598 290 000	20 043 175 254	190 641 465 254
	170 598 290 000	20 043 175 254	190 641 465 254

Valutaskuld, inkl. vidareutlåning och penningmarknadstillgångar

Instrument	Nominellt belopp, kr	Valutakurseffekter, kr	Valutaskuld, kr
Publika obligationer, utländsk valuta	142 552 902 000	-3 336 497 386	139 216 404 614
Valutaterminer, SEK	24 247 691 881	-106 974 465	53 167 451 061
Swappar mellan SEK och utländsk valuta	24 250 000 000	4 825 440 917	29 075 440 917
Likviditetsförvaltning	24 247 691 881	-486 497 805	23 761 194 076
Räntederivat	-56 838	-1 940	-58 779
Övriga valutaskulder	371 286	-130 563 639	-130 192 353
Säkerheter	-1 322 427 522	-0	-1 322 427 522
Vidareutlåning	-157 987 647 965	3 898 207 165	-154 089 440 800
	85 015 258 367	4 663 112 846	89 678 371 214

Valutaskuld exklusive vidareutlåning	243 002 906 332	764 905 681	243 767 812 014
--------------------------------------	-----------------	-------------	-----------------

Swappar, nominellt belopp

Förfalloår	Ränteswappar i kronor, kr	Ränteswappar mellan kronor och utländska valutor, kr	Ränteswappar totalt, kr
2021	18 200 000 000	2 500 000 000	20 700 000 000
2022	25 400 000 000	12 500 000 000	37 900 000 000
2023	12 800 000 000	5 000 000 000	17 800 000 000
2024	9 050 000 000	2 500 000 000	11 550 000 000
2025	9 650 000 000	0	9 650 000 000
2026	2 000 000 000	0	2 000 000 000
2027	400 000 000	0	400 000 000
	77 500 000 000	22 500 000 000	100 000 000 000

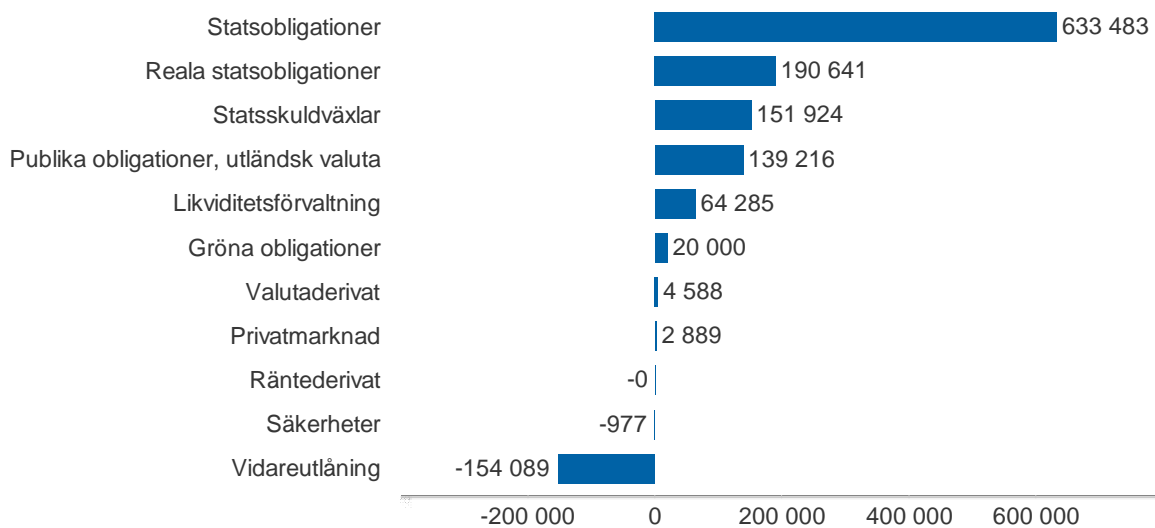
Skulder och tillgångar i likviditetsförvaltning och betalning av säkerheter

Instrument	Nominellt belopp	Bruttoskuld	Tillgångar	Aktuell valutakurs
Banklån, konton mm	35 877 493 393	35 890 970 101	-13 476 708	-13 476 708
Commercial paper, utländsk valuta	24 245 836 205	24 245 836 205	0	0
Credit Support Annex till ISDA	-1 655 142 619	183 530 843	-1 838 673 462	-1 838 673 462
Marginalsäkerheter, Futures	-79 214 212	0	-79 214 212	-79 214 212
Repor, svenska statspapper	4 648 468 680	22 460 288 914	-17 811 820 234	-17 811 820 234
Säkerheter under central motpartsclearing	757 744 849	1 600 897 729	-843 152 880	-843 152 880
	63 795 186 296	84 381 523 792	-20 586 337 496	-20 586 337 496

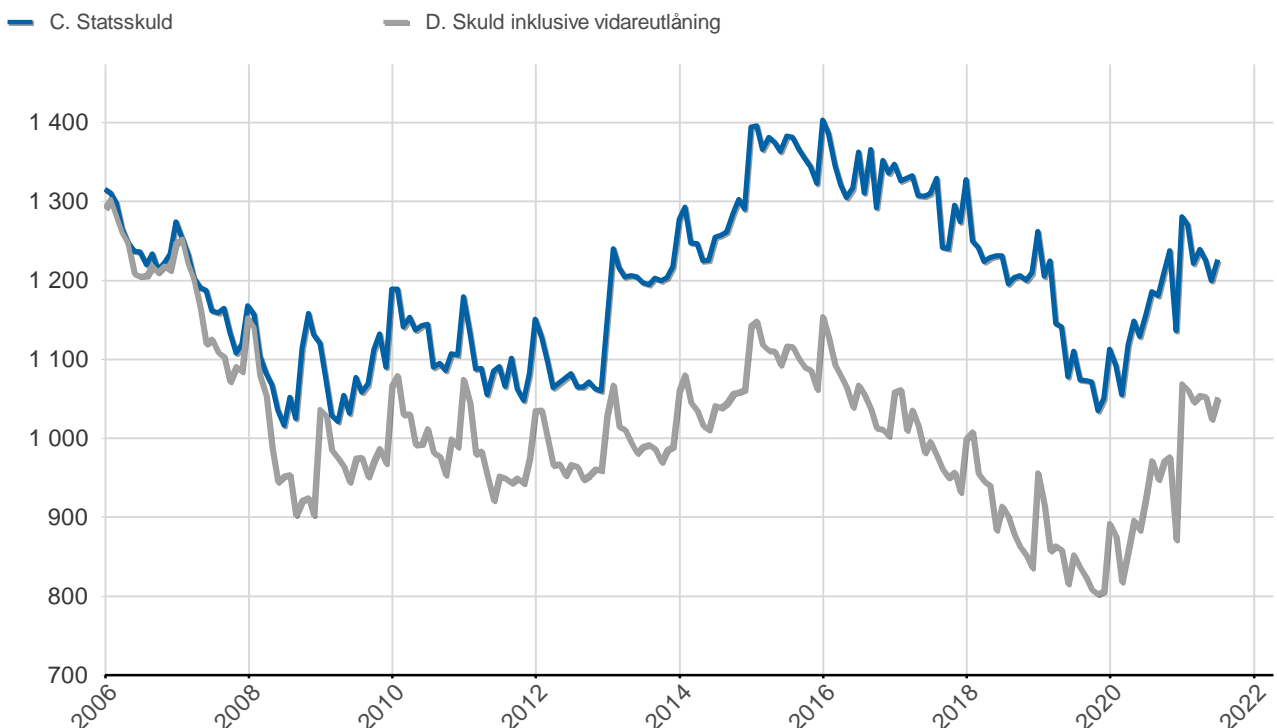
Översikt av statens skuld, mnkr

	A. Nominellt belopp	B. Aktuella valutakurser	Andel %	Löptid år	Duration år	C. Stats-skuld	D. Inkl. vidareutlåning	Andel %	D. Marknads-värde
Statsobligationer	633 483	633 483	52,5	7,1	6,6	633 483	633 483	60,2	686 214
Publika obligationer, utländsk valuta	142 553	139 216	11,5	1,2	1,2	139 216	139 216	13,2	141 586
Reala statsobligationer	170 598	190 641	15,8	5,9	5,9	190 641	190 641	18,1	221 999
Gröna obligationer	20 000	20 000	1,7	9,2	9,1	20 000	20 000	1,9	19 812
Kapitalmarknad	966 634	983 341	81,5	6,1	5,8	983 341	983 341	93,5	1 069 611
Statsskuldväxlar	151 924	151 924	12,6	0,3	0,3	151 924	151 924	14,4	152 015
Likviditetsförvaltning	64 772	64 285	5,3	0,1	0,1	82 111	64 285	6,1	64 302
Säkerheter	-977	-977	-0,1	0,0	0,0	1 784	-977	-0,1	-851
Penningmarknad	215 719	215 233	17,8	0,2	0,2	235 819	215 233	20,5	215 466
Premieobligationer	2 889	2 889	0,2	0,4	0,4	2 889	2 889	0,3	2 896
Privatmarknad	2 889	2 889	0,2	0,4	0,4	2 889	2 889	0,3	2 896
Räntederivat	-0	-0	-0,0	-	77,3	-0	-0	-0,0	-1 682
Valutaderivat	0	4 588	0,4	-	-7,2	4 588	4 588	0,4	3 547
Derivatmarknad	0	4 588	0,4	-	-83,4	4 588	4 588	0,4	1 865
Vidareutlåning	0	0	0,0	-	-	0	-154 089	-14,6	-156 284
Vidareutlåning	0	0	0,0	-	-	0	-154 089	-14,6	-156 284
	1 185 243	1 206 051	100,0	5,0	4,7	1 226 638	1 051 962	100,0	1 133 554

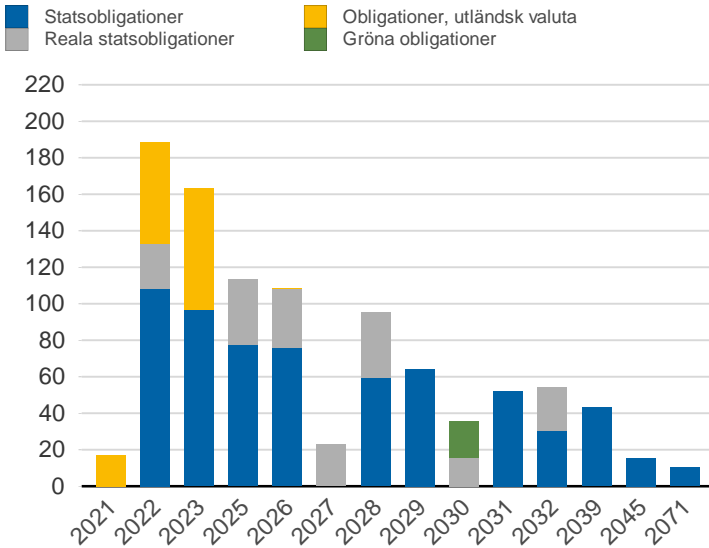
D. Statens skuld inkl. vidareutlåning och förvaltningstillgångar, mnkr



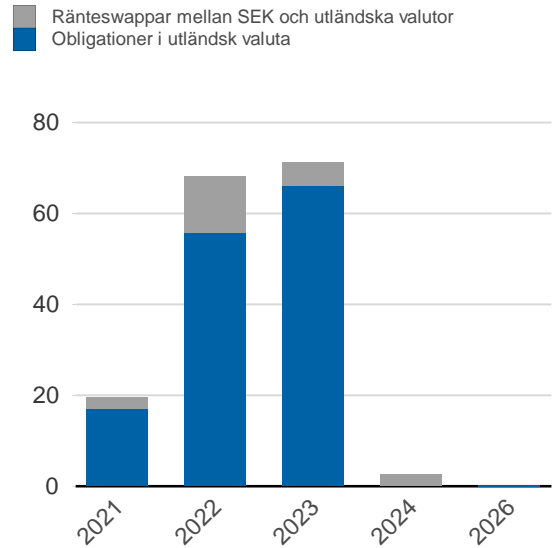
Statsskuld och Statens skuld inkl. vidareutlåning och förvaltningstillgångar, mdkr



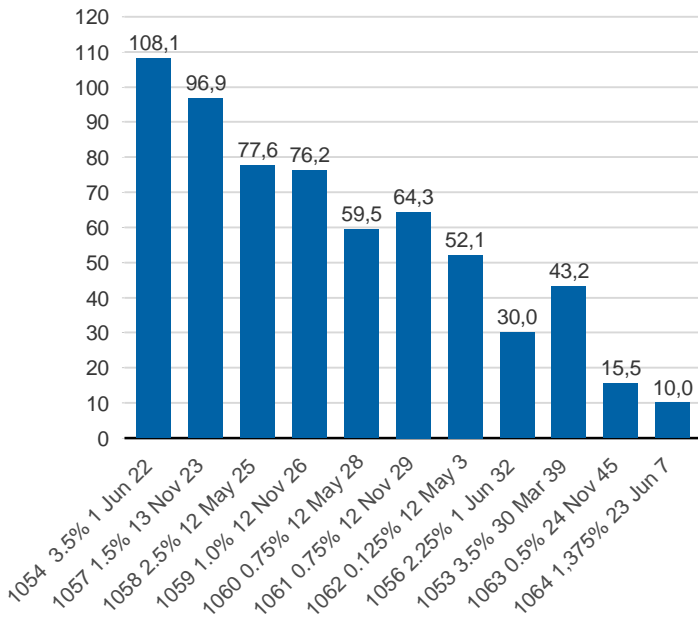
Kapitalmarknadsförfall, uppräknade belopp till aktuella valutakurser, mdkr



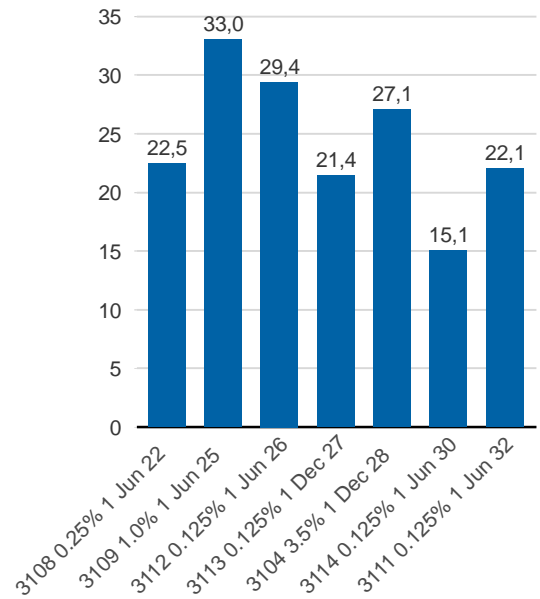
Valutaskuld på kapitalmarknaden inklusive swappar, aktuell valutakurs, mdkr



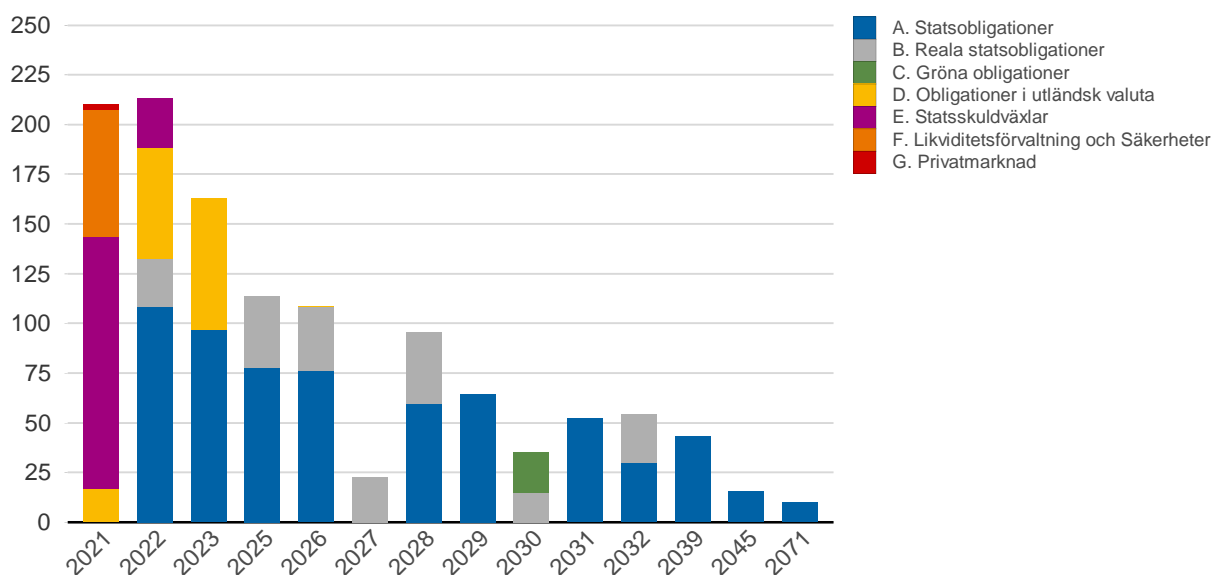
Statsobligationer, nominellt, mdkr



Reala statsobligationer, nominellt, mdkr

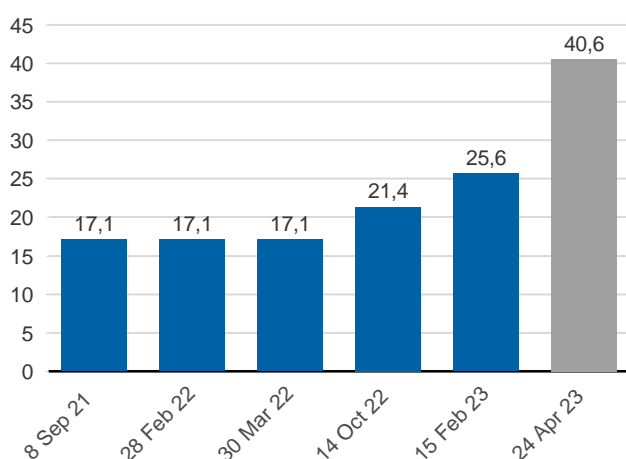


Förfalloprofil för hela skulden, aktuell valutakurs inkl. förvaltningstillgångar, mdkr



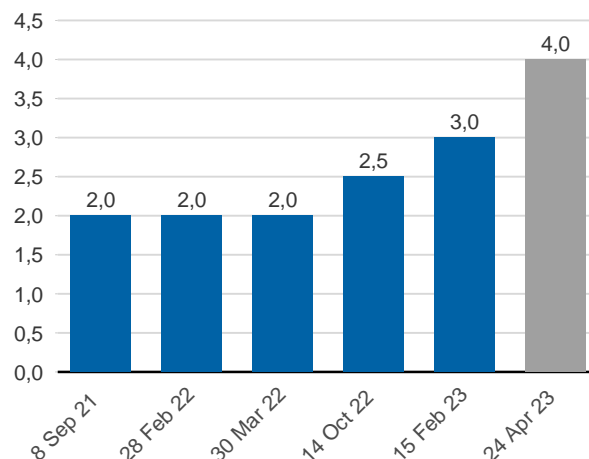
Publ. obligationer i euro och dollar, aktuell valutakurs, mdkr

EUR USD



Publ. obligationer i euro och dollar, md i resp. valuta

EUR USD



Vidareutlåning

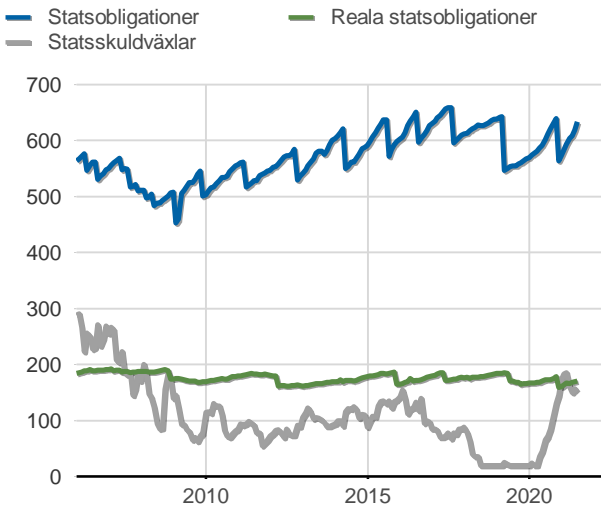
Mottagare	EUR	USD	Nominellt belopp	Aktuell valutakurs
Vidareutlåning till Riksbanken, kapitalmarknad	4 000 000 000	11 500 000 000	142 257 811 760	138 879 702 400
Vidareutlåning till Riksbanken, penningmarknad	1 500 000 000	0	15 729 836 205	15 209 738 400
	5 500 000 000	11 500 000 000	157 987 647 965	154 089 440 800

Vidareutlåning till Riksbanken, förfall

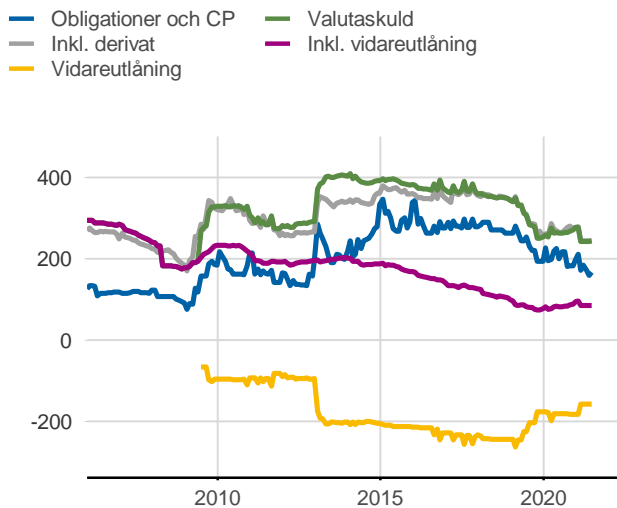
Aktuell valutakurs, kr	Penningmarknad	Kapitalmarknad	Belopp, kr
	15 209 738 400	138 879 702 400	154 089 440 800
Nominellt belopp, kr	Penningmarknad	Kapitalmarknad	Belopp, kr
2021-09-08	0	17 080 800 000	17 080 800 000
2021-10-04	15 729 836 205	0	15 729 836 205
2022-02-28	0	18 699 000 000	18 699 000 000
2022-03-30	0	20 501 400 000	20 501 400 000
2022-10-14	0	22 277 000 000	22 277 000 000
2023-02-15	0	24 396 900 000	24 396 900 000
2023-04-24	0	39 302 711 760	39 302 711 760
	15 729 836 205	142 257 811 760	157 987 647 965

Förfalldatum	Dollar	Euro
Nominellt belopp, respektive valuta		
2021-09-08	2 000 000 000	0
2021-10-04	0	1 500 000 000
2022-02-28	2 000 000 000	0
2022-03-30	2 000 000 000	0
2022-10-14	2 500 000 000	0
2023-02-15	3 000 000 000	0
2023-04-24	0	4 000 000 000
	11 500 000 000	5 500 000 000

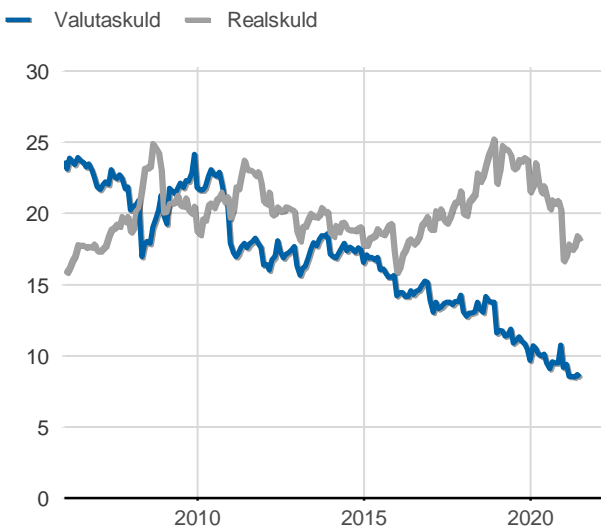
Statsobligationer, reaala statsobligationer och statsskuldväxlar, nominella belopp, mdkr



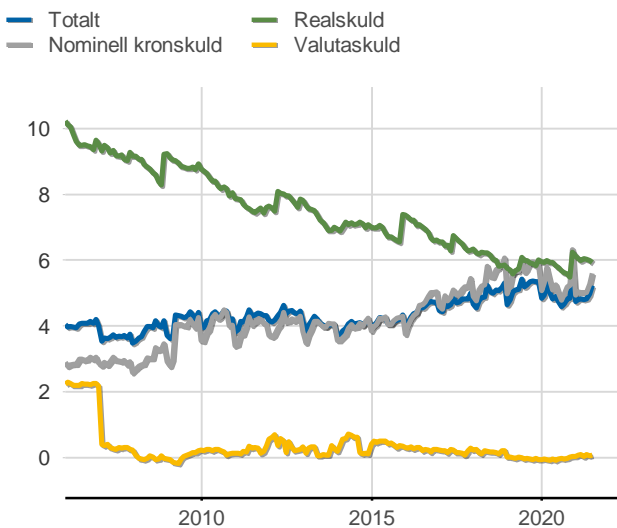
Valutaskuld inkl. vidareutlåning uppdelat på instrument, nominella belopp, mdkr



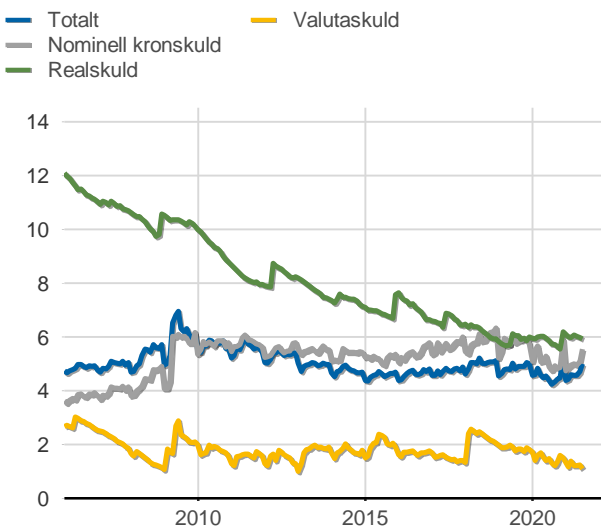
Skuldandelar, inklusive vidareutlåning, procent



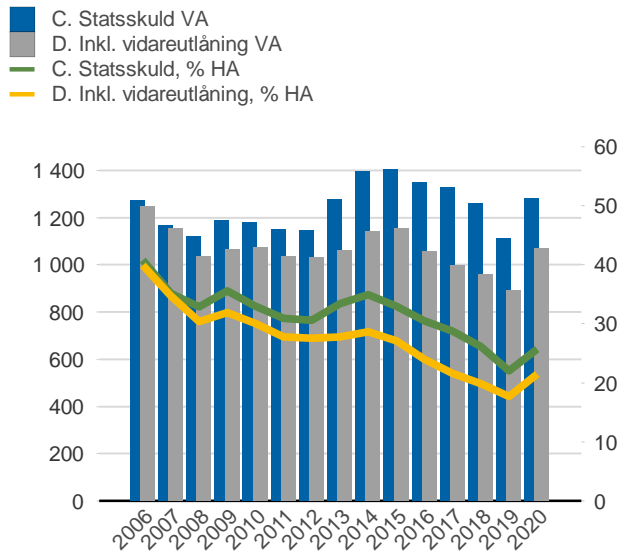
Duration för den totala skulden och respektive skuldslag, inkl. vidareutlåning, år



Återstående löptid till förfall, exklusive vidareutlåning, år



Statsskuld resp. Statens skuld inkl. vidareutlåning, mdkr och procent av BNP



Anm: Återstående löptid för valutaskulden avser endast obligationer och commercial paper.

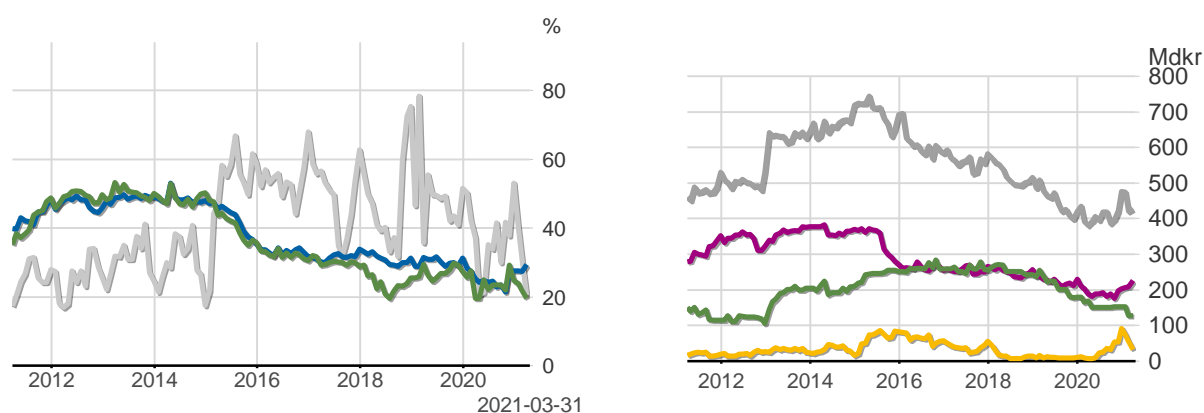
Finansiering av statens skuld, inklusive och exklusive finansiering av vidareutlåning, nominellt belopp, kr

Valuta	Instrument	Nominellt belopp	Procent	Exklusive vidareutlåning	Procent	Vidareutlåning
Kronor	Statsobligationer	633 482 950 000	53,4	633 482 950 000	61,7	0
	Reala statsobligationer	170 597 290 000	14,4	170 597 290 000	16,6	0
	Statsskuldväxlar	151 924 000 000	12,8	151 924 000 000	14,8	0
	Likviditetsförvaltning	40 524 106 397	3,4	40 524 106 397	3,9	0
	Gröna obligationer	20 000 000 000	1,7	20 000 000 000	1,9	0
	Premieobligationer	2 889 485 000	0,2	2 889 485 000	0,3	0
	Övriga kapitalmarknadsskulder	1 000 000 000	0,0	1 000 000 000	0,0	0
	Säkerheter	345 815 540	0,0	345 815 540	0,0	0
		1 019 764 646 937	86,0	1 019 764 646 937	99,3	0
Utländsk valuta	Obligationer i utländsk valuta	142 552 902 000	12,0	295 090 240	0,0	142 257 811 760
	Likviditetsförvaltning	24 247 691 881	2,0	8 517 855 676	0,8	15 729 836 205
	Säkerheter	-1 322 427 522	-0,1	-1 322 427 522	-0,1	0
		165 478 166 358	14,0	7 490 518 393	0,7	157 987 647 965
		1 185 242 813 296	100,0	1 027 255 165 331	100,0	157 987 647 965

Utlandets innehav av statspapper m.m., procent respektive mdkr

— Statsskuldväxlar
 — Obligationer före repotransaktioner, SEK
 — Obligationer efter repotransaktioner, SEK

— Uppskattad summa värdepapper
 — Statsobligationer
 — Obligationer, utl. valuta, uppskattat
 — Statsskuldväxlar



Anm: Uppgifterna för likviditetsinstrument samt säkerheter är schablonmässigt uppskattade.
 Källa: Statistiska centralbyrån och Riksgälden

Statsobligationer, reala statsobligationer, obligationer i utländsk valuta och statsskuldväxlar

Instrument	Obligationer	Serie	Valuta	ISIN-nummer	ISIN US 144A	Kupong-ränta	Utgivningsdag	Förfallodag	Ursprunglig löptid	Volym resp. valuta	
Statsobligationer	SGB 1054 3.5% 1 Jun 22	1054	SEK	SE0003784461	-	3,5	2011-02-14	2022-06-01	11,3	108 130 500 000	
	SGB 1057 1.5% 13 Nov 23	1057	SEK	SE0004869071	-	1,5	2012-10-22	2023-11-13	11,1	96 885 000 000	
	SGB 1058 2.5% 12 May 25	1058	SEK	SE0005676608	-	2,5	2014-02-03	2025-05-12	11,3	77 626 000 000	
	SGB 1059 1.0% 12 Nov 26	1059	SEK	SE0007125927	-	1	2015-05-22	2026-11-12	11,5	76 164 000 000	
	SGB 1060 0.75% 12 May 28	1060	SEK	SE0009496367	-	0,75	2017-01-27	2028-05-12	11,3	59 513 000 000	
	SGB 1061 0.75% 12 Nov 29	1061	SEK	SE0011281922	-	0,75	2018-06-01	2029-11-12	11,5	64 339 000 000	
	SGB 1062 0.125% 12 May 31	1062	SEK	SE0013935319	-	0,125	2020-03-27	2031-05-12	11,1	52 140 000 000	
	SGB 1056 2.25% 1 Jun 32	1056	SEK	SE0004517290	-	2,25	2012-03-20	2032-06-01	20,2	30 000 000 000	
	SGB 1053 3.5% 30 Mar 39	1053	SEK	SE0002829192	-	3,5	2009-03-30	2039-03-30	30,0	43 213 450 000	
	SGB 1063 0.5% 24 Nov 45	1063	SEK	SE0015193313	-	0,5	2020-11-24	2045-11-24	25,0	15 472 000 000	
	SGB 1064 1,375% 23 Jun 71	1064	SEK	SE0016102115	-	1,375	2021-06-23	2071-06-23	50,0	10 000 000 000	
	Reala statsobligationer	SGB IL 3108 0.25% 1 Jun 22	3108	SEK	SE0004211084	-	0,25	2011-09-20	2022-06-01	10,7	22 495 000 000
		SGB IL 3109 1.0% 1 Jun 25	3109	SEK	SE0005703550	-	1	2014-02-11	2025-06-01	11,3	33 012 000 000
		SGB IL 3112 0.125% 1 Jun 26	3112	SEK	SE0008014062	-	0,125	2016-02-15	2026-06-01	10,3	29 400 000 000
		SGB IL 3113 0.125% 1 Dec 27	3113	SEK	SE0009548704	-	0,125	2017-02-06	2027-12-01	10,8	21 449 000 000
		SGB IL 3104 3.5% 1 Dec 28	3104	SEK	SE0000556599	-	3,5	1999-04-22	2028-12-01	29,6	27 086 290 000
SGB IL 3103 3.5% 1 Dec 28		3103	SEK	SE0000479453	-	3,5	1998-06-26	2028-12-01	30,5	1 000 000	
SGB IL 3114 0.125% 1 Jun 30		3114	SEK	SE0013748258	-	0,125	2020-02-10	2030-06-01	10,3	15 083 000 000	
SGB IL 3111 0.125% 1 Jun 32		3111	SEK	SE0007045745	-	0,125	2015-04-30	2032-06-01	17,1	22 072 000 000	
Publika obligationer, utländsk valuta	EUB USD 1.25% 8 Sep 21		USD	XS1485745886	US87020DAX21	1,25	2016-09-08	2021-09-08	5,0	2 000 000 000	
	EUB USD 2.5% 28 Feb 22		USD	XS1957338640	US87020DBF06	2,5	2019-02-28	2022-02-28	3,0	2 000 000 000	
	EUB USD 0.75% 30 Mar 22		USD	XS2148047272	US87020DBG88	0,75	2020-03-30	2022-03-30	2,0	2 000 000 000	
	EUB USD 0.125% 14 Oct 22		USD	XS2243306003	US87020D2B95	0,125	2020-10-14	2022-10-14	2,0	2 500 000 000	
	EUB USD 2.375% 15 Feb 23		USD	XS1748232862	US87020DBC74	2,375	2018-01-11	2023-02-15	5,1	3 000 000 000	
	EUB EUR 0.125% 24 Apr 23		EUR	XS1756338551	XS1756368202	0,125	2018-01-24	2023-04-24	5,2	4 000 000 000	
	ESB EUR 9.405% 28 Dec 26		EUR	ES0273315038	-	9,405	1996-04-09	2026-12-28	30,7	33 205 918	
	Statsskuldväxlar	STB 21 Jul 21		SEK	SE0015811351	-	ZC	2021-04-06	2021-07-21	0,3	27 500 000 000
STB 18 Aug 21			SEK	SE0015961958	-	ZC	2021-05-14	2021-08-18	0,3	17 500 000 000	
STB 15 Sep 21			SEK	SE0014808747	-	ZC	2020-09-04	2021-09-15	1,0	44 424 000 000	
STB 20 Okt 21			SEK	SE0016275457	-	ZC	2021-06-28	2021-10-20	0,3	15 000 000 000	
STB 15 Dec 21			SEK	SE0015244405	-	ZC	2020-12-11	2021-12-15	1,0	22 500 000 000	
STB 16 Mar 22			SEK	SE0015659529	-	ZC	2021-03-05	2022-03-16	1,0	20 000 000 000	
STB 15 Jun 22			SEK	SE0016102057	-	ZC	2021-06-11	2022-06-15	1,0	5 000 000 000	
Gröna obligationer	EUB G SEK 0.125% 9 Sep 30		SEK	XS2226974504	XS2226974413	0,125	2020-09-09	2030-09-09	10,0	20 000 000 000	

SKULDANDELAR OCH LÖPTIDER SOM DE MÄTS I STYRNINGEN AV FÖRVALTNINGEN

Regeringen beslutar om riktvärden för statsskuldens löptid och fördelningen mellan skuldslagen Nominell kronskuld, Real kronskuld och Valutaskuld.

Det skuldmått som används vid riskstyrningen är statens uppräknade skuldbelopp till aktuell valutakurs inklusive fordringar i vidareutlåning och förvaltningstillgångar. Positioner som tas i derivat för att aktivt ändra exponeringen i skulden ingår inte i beräkningarna. Derivattransaktioner som påverkar fördelningen mellan skuldslagen ingår däremot.

Löptiden mäts med duration (Macaulay). Tabellen visar det skuldmått som används i riskstyrningen som ett månadsgenomsnitt.

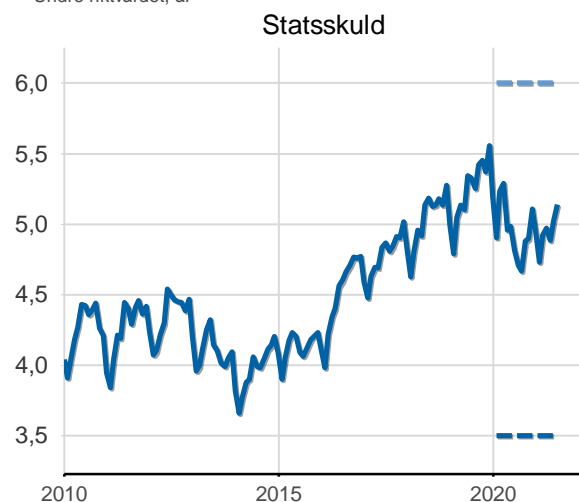
Andelar och löptid (duration) i Riksgäldens riskstyrning

	Skuldmått riskstyrning	Andelar månadsgenomsnitt	Duration månadsgenomsnitt
Nominell kronskuld	751 013 858 526	72,6	5,50
Real kronskuld	189 914 741 015	18,4	5,97
Valutaskuld	93 688 109 678	9,1	0,09
	1 034 616 709 218	100,0	5,14

Löptid (duration), år, månadsgenomsnitt

Riktvärdet för löptiden (duration) är fr.o.m. 2020:
Statsskuld, inom intervallet: 3,5-6 år

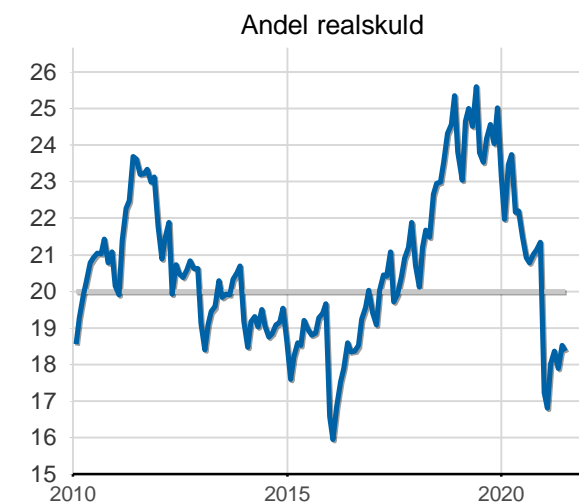
— Statsskuld, år
— Övre riktvärdet, år
— Undre riktvärdet, år



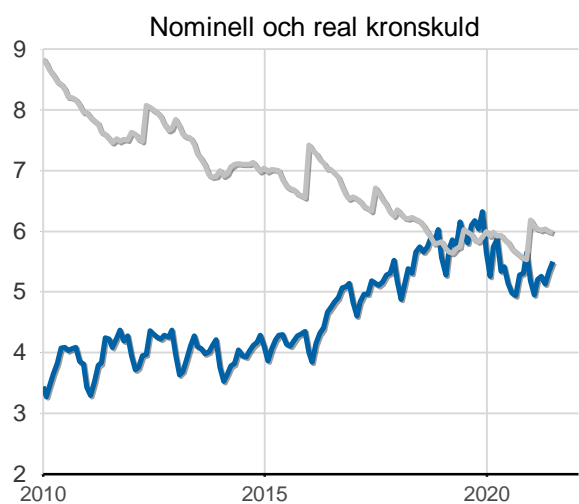
Skuldandelar, %, månadsgenomsnitt

Riktvärdena för skuldandelarna är fr.o.m. 2020:
Real kronskuld: 20 %
Valutaskuld: Statsskuldens exponering i utländsk valuta ska vara oförändrad

— Riktvärde för realskuden, %
— Realskuld, %



— Nominell kronskuld, år
— Realskuld, år



— Valutaskuld till aktuell valutakurs, mdkr

