



# Sveriges statsskuld

31 maj 2019

## STATSSKULD

	Förändring från föregående månad	Utestående belopp, kr
<b>A. Nominellt belopp, inkl. förvaltningsstillgångar</b>	<b>-62 859 383 034</b>	<b>1 003 518 231 042</b>
Upplupen inflationskompensation (uppräkningsbelopp)	176 746 107	26 467 176 118
Valutakurseffekter	-2 103 515 066	36 794 132 875
<b>B. Nominellt uppräknat belopp till aktuell valutakurs inkl. förvaltningstillgångar</b>	<b>-64 786 151 992</b>	<b>1 066 779 540 035</b>
Förvaltningstillgångar, aktuell valutakurs	1 626 325 725	11 053 623 518
<b>Officiellt mått på statens bruttoskuld:</b>		
<b>C. STATSSKULD</b>	<b>-63 159 826 267</b>	<b>1 077 833 163 553</b>

## STATENS SKULD INKL. VIDAREUTLÅNING OCH FÖRVALTNINGSTILLGÅNGAR

	Förändring från föregående månad	Utestående belopp, kr
Vidareutlåning	21 516 738 450	-251 050 928 940
Förvaltningstillgångar	-1 626 325 725	-11 053 623 518
<b>D. STATENS SKULD INKLUSIVE VIDAREUTLÅNING OCH FÖRVALTNINGSTILLGÅNGAR</b>	<b>-43 269 413 542</b>	<b>815 728 611 095</b>

Statsskulden beräknas som värdet av utestående skuldinstrument, i huvudsak obligationer och statsskuldväxlar, vid rapporteringstidpunkten beräknat enligt fastlagda principer; se nedan. Inom ramen för skuldförvaltningen finns också vissa tillgångar. Det är medel som tillfälligt placeras på penningmarknaden till dess de används för att betala utgifter i statsbudgeten eller förfallande lån. Tillgångarna innebär att den reella skulden är mindre än summan av utestående skuldinstrument. I denna rapport presenteras både skulder och tillgångar eftersom vår ambition är att uppnå en rättvisande och transparent redovisning av statens skuldsättning.

Nominellt belopp (under A ovan) avser summan av de belopp som Riksgälden åtar sig att betala när ett skuldinstrument förfaller respektive erhåller vid förfall om det är frågan om en tillgång. Beloppet redovisas i kronor till valutakursen vid upplåningstillfället. Nästa steg i beräkningen av statsskulden (under B ovan) är att redovisa de nominella beloppen till aktuell valutakurs och lägga till upplupen inflationskompensation avseende utestående reala statsobligationer (Uppräknat belopp). Dessa mått visar statens skuld när hänsyn tas till de tillgångar som hanteras inom skuldförvaltningen.

Det officiella måttet på statsskulden (under C ovan) är definierat utifrån principer fastlagda på EU-nivå. Det redovisar statens bruttoskuld, utan hänsyn till tillgångar. För att ta fram det måttet adderas finansiella förvaltningstillgångar till måttet B.

Riksgälden redovisar även "Statens skulder inklusive vidareutlåning och förvaltningstillgångar" (under D ovan). Här inkluderas inte bara förvaltningstillgångar utan även vissa andra finansiella tillgångar, nämligen vidareutlåning till Riksbanken och utländska stater. Detta mått används i styrningen av statsskulden enligt riktlinjer som beslutas av regeringen och i vår interna riskhantering. Vidareutlåning utgör en fordran för staten, men är inte på samma sätt som tillgångar i penningmarknaden tillgänglig för betalning av statens utgifter.

Skulder redovisas med positivt tecken samt tillgångar med negativt. Förändring avser förändring av det nominella beloppet från föregående månad. Redovisningen är baserad på affärsdag. Notera dock att utgivnings- och förfallodag avser likviddag.

**Statsobligationer**

Obligation	Utgivningsdag	Löptid	Duration	Förändring	Nominellt belopp, kr
SGB 1047 5% 1 Dec 20	2004-02-02	1,5	1,4	0	96 053 780 000
SGB 1054 3.5% 1 Jun 22	2011-02-14	3,0	2,9	0	103 630 500 000
SGB 1057 1.5% 13 Nov 23	2012-10-22	4,5	4,3	1 000 000 000	82 885 000 000
SGB 1058 2.5% 12 May 25	2014-02-03	6,0	5,6	0	63 126 000 000
SGB 1059 1.0% 12 Nov 26	2015-05-22	7,5	7,2	0	59 164 000 000
SGB 1060 0.75% 12 May 28	2017-01-27	9,0	8,7	0	44 013 000 000
SGB 1061 0.75% 12 Nov 29	2018-06-01	10,5	10,1	1 500 000 000	38 650 000 000
SGB 1056 2.25% 1 Jun 32	2012-03-20	13,0	11,6	500 000 000	20 500 000 000
SGB 1053 3.5% 30 Mar 39	2009-03-30	19,8	15,7	0	45 250 450 000
		<b>6,5</b>	<b>6,3</b>	<b>3 000 000 000</b>	<b>553 272 730 000</b>

**Reala statsobligationer**

Obligation	Utgivningsdag	Löptid	Duration	Inflationskompensation	Inkl. inflationskomp.	Förändring	Nominellt belopp, kr
SGB IL 3110 0.125% 1 Jun 19	2015-02-09	-	-	0	0	-15 450 000 000	0
SGB IL 3102 4% 1 Dec 20	1996-06-06	1,5	1,5	11 633 947 597	44 438 997 597	1 300 000 000	32 805 050 000
SGB IL 3108 0.25% 1 Jun 22	2011-09-20	3,0	3,0	2 276 036 025	36 433 036 025	0	34 157 000 000
SGB IL 3109 1% 1 Jun 25	2014-02-11	6,0	5,9	1 505 681 063	28 050 681 063	0	26 545 000 000
SGB IL 3112 0.125% 1 Jun 26	2016-02-15	7,0	7,0	1 078 324 628	19 594 324 628	0	18 516 000 000
SGB IL 3113 0.125% 1 Dec 27	2017-02-06	8,5	8,5	597 451 185	14 248 451 185	-44 000 000	13 651 000 000
SGB IL 3103 3.5% 1 Dec 28	1998-06-26	9,5	8,5	354 639	1 354 639	0	1 000 000
SGB IL 3104 3.5% 1 Dec 28	1999-04-22	9,5	8,5	8 215 911 516	35 977 201 516	0	27 761 290 000
SGB IL 3111 0.125% 1 Jun 32	2015-04-30	13,0	13,0	1 159 469 464	18 097 469 464	333 000 000	16 938 000 000
		<b>6,1</b>	<b>6,1</b>	<b>26 467 176 118</b>	<b>196 841 516 118</b>	<b>-13 861 000 000</b>	<b>170 374 340 000</b>

**Publika obligationer i utländsk valuta**

Obligation	Utgivningsdag	Löptid	Duration	Utländsk valuta	Aktuell valutakurs	Förändring	Nominellt belopp, kr
EUB USD 1.500% 25 Jul 19	2017-07-25	0,2	0,1	2 750 000 000	26 172 850 000	0	22 781 550 000
EUB USD 1.125% 21 Oct 19	2016-10-21	0,4	0,4	3 000 000 000	28 552 200 000	0	26 488 500 000
EUB USD 1.625% 24 Mar 20	2015-03-24	0,8	0,8	2 000 000 000	19 034 800 000	0	17 267 112 500
EUB USD 1.625% 6 Apr 20	2017-04-06	0,9	0,8	2 000 000 000	19 034 800 000	0	17 711 600 000
EUB USD 1.875% 02 Nov 20	2017-11-02	1,4	1,4	2 500 000 000	23 793 500 000	0	20 573 750 000
EUB USD 2.375% 15 Feb 21	2018-02-15	1,7	1,7	3 000 000 000	28 552 200 000	0	24 086 400 000
EUB USD 1.25% 8 Sep 21	2016-09-08	2,3	2,3	2 000 000 000	19 034 800 000	0	17 080 800 000
EUB USD 2,5% 28 Feb 22	2019-02-28	2,8	2,7	2 000 000 000	19 034 800 000	0	18 699 000 000
EUB USD 2.375% 15 Feb 23	2018-01-11	3,7	3,6	3 000 000 000	28 552 200 000	0	24 396 900 000
EUB EUR 0.05% 12 Feb 20	2015-02-12	0,7	0,7	1 500 000 000	15 906 430 620	0	14 156 448 840
EUB EUR 0.125% 24 Apr 23	2018-01-24	3,9	3,9	4 000 000 000	42 417 148 320	0	39 302 711 760
ESB EUR 9.405% 28 Dec 26	1996-04-09	7,6	6,1	60 101 210	637 330 485	0	534 099 996
		<b>1,9</b>	<b>1,9</b>		<b>270 723 059 425</b>	<b>0</b>	<b>243 078 873 096</b>

**Privatplaceringar i utländsk valuta m.m.**

Instrument	Löptid	Duration	Utländsk valuta	Aktuell valutakurs inkl. infl. kompensation	Förändring	Nominellt belopp, kr

Summa: Kapitalmarknad

-10 861 000 000

966 725 943 096

## PENNINGMARKNAD

### Statsskuldväxlar

Statsskuldväxel	Utgivningsdag	Löptid	Duration	Förändring	Nominellt belopp, kr
STB 15 May 19	2019-02-08	-	-	-6 525 000 000	0
STB 19 Jun 19	2018-12-07	0,1	0,0	0	5 000 000 000
STB 17 Jul 19	2019-04-05	0,1	0,1	0	5 000 000 000
STB 21 Aug 19	2019-05-07	0,2	0,2	5 000 000 000	5 000 000 000
STB 18 Sep 19	2019-03-08	0,3	0,3	0	5 000 000 000
		<b>0,2</b>	<b>0,2</b>	<b>-1 525 000 000</b>	<b>20 000 000 000</b>

### Likviditetsförvaltningsinstrument

Instrument	Bruttoskuld, kr	Förändring	Nominellt belopp, kr
Bankkonton, kronor	0	239 208	0
Bankkonton, utländsk valuta	0	10 112 640	-95 977 420
Banklån mm	1 811 000 000	-47 099 137 185	1 811 000 000
Banklån, konton mm	<b>1 811 000 000</b>	<b>-47 088 785 338</b>	<b>1 715 022 580</b>
Repor, Reala statsobligationer	229 847 097	-1 405 867 872	-5 149 478 008
Repor, Statsobligationer	18 619 465 374	-1 580 000 484	18 523 699 622
Repor, Statsskuldväxlar	264 289 985	-287 766 895	264 289 985
Repor, svenska statspapper	<b>19 113 602 456</b>	<b>-3 273 635 251</b>	<b>13 638 511 599</b>
	<b>20 924 602 456</b>	<b>-50 362 420 589</b>	<b>15 353 534 179</b>

### Säkerheter

Instrument	Bruttoskuld, kr	Förändring	Nominellt belopp, kr
Credit Support Annex till ISDA, SEK	163 000 000	-65 000 000	-35 000 000
Credit Support Annex till ISDA, utländsk valuta	141 037 018	-42 319 703	-3 309 597 998
Marginalsäkerheter, Futures	0	-27 810 548	-166 448 921
Säkerheter under central motpartsclearing	3 687 955 795	27 778 316	2 020 484 492
	<b>3 991 992 813</b>	<b>-107 351 935</b>	<b>-1 490 562 427</b>

Summa: Penningmarknad

-51 994 772 524      33 862 971 752

## PRIVATMARKNAD

### Premieobligationer

Obligation	Utgivningsdag	Löptid	Duration	Utgivet	Behållet	Förändring	Nominellt belopp, kr
SLB 2014:2 0.6% 2 Dec 21	2014-11-26	2,5	2,5	2 900 000 000	-10 515 000	0	2 889 485 000
		<b>2,5</b>	<b>2,5</b>	<b>2 900 000 000</b>	<b>-10 515 000</b>	<b>0</b>	<b>2 889 485 000</b>

### Riksgäldsspar

Kontoform	Förändring	Nominellt belopp, kr
Riksgäldsspar, nominellt	-2 569 988	29 168 418
Riksgäldsspar, reallt	-2 049 146	11 818 549
	<b>-4 619 134</b>	<b>40 986 967</b>

Summa: Privatmarknad

-4 619 134      2 930 471 967

## ALLA MARKNADER INKL. FÖRVALTNINGSTILLGÅNGAR

Förändring      Nominellt belopp

Summa nominella belopp. Under A på sidan 1.

-62 859 383 034      1 003 518 231 042

## APPENDIX

### Olika skuldslag, inklusive vidareutlåning och förvaltningsstillgångar

Skuldslag	Nominellt belopp	Aktuell valutakurs och uppräkningsbelopp	Löptid	Duration	Andel
Nominell kronskuld	522 084 895 851	522 084 895 851	6,09	6,03	64,0
Real kronskuld	170 386 158 549	196 853 334 667	6,12	6,08	24,1
Valutaskuld	85 769 516 042	96 790 380 577	1,92	-0,00	11,9
	<b>778 240 570 442</b>	<b>815 728 611 095</b>	<b>5,02</b>	<b>5,42</b>	<b>100,0</b>

### Nominell kronskuld, inklusive förvaltningsstillgångar

Instrument	Nominellt belopp, kr
Statsobligationer	553 272 730 000
Statsskuldväxlar	20 000 000 000
Likviditetsförvaltning	15 449 511 599
Privatmarknad	2 918 653 418
Säkerheter	1 985 540 149
Valutaterminer, SEK	-20 041 539 315
Swappar mellan SEK och utländsk valuta	-51 500 000 000
	<b>522 084 895 851</b>

### Real kronskuld

Instrument	Nominellt belopp, kr	Inflationskompensation, kr	Real kronskuld, kr
Reala statsobligationer	170 374 340 000	26 467 176 118	196 841 516 118
Riksgäldsspar, reall	11 818 549	0	11 818 549
	<b>170 386 158 549</b>	<b>26 467 176 118</b>	<b>196 853 334 667</b>

### Valutaskuld, inkl. vidareutlåning och penningmarknadstillgångar

Instrument	Nominellt belopp, kr	Valutakurseffekter, kr	Valutaskuld, kr
Publika obligationer, utländsk valuta	243 078 873 096	27 644 186 329	270 723 059 425
Swappar mellan SEK och utländsk valuta	51 500 000 000	10 228 825 843	61 728 825 843
Valutaterminer, SEK	20 041 539 315	-979 314 848	19 062 224 467
Likviditetsförvaltning	-95 977 420	0	-95 977 420
Övriga valutaskulder	-1 155 773	-99 564 449	-100 720 221
Säkerheter	-3 476 102 576	0	-3 476 102 576
Vidareutlåning	-225 277 660 600	-25 773 268 340	-251 050 928 940
	<b>85 769 516 042</b>	<b>11 020 864 535</b>	<b>96 790 380 577</b>

Valutaskuld exklusive vidareutlåning	311 047 176 642	36 794 132 875	347 841 309 517
--------------------------------------	-----------------	----------------	-----------------

### Swappar, nominellt belopp

Förfalloår	Ränteswappar i kronor, kr	Ränteswappar mellan kronor och utländska valutor, kr	Ränteswappar totalt, kr
2019	9 800 000 000	12 500 000 000	22 300 000 000
2020	20 650 000 000	10 000 000 000	30 650 000 000
2021	33 200 000 000	11 250 000 000	44 450 000 000
2022	25 000 000 000	12 500 000 000	37 500 000 000
2023	9 250 000 000	5 000 000 000	14 250 000 000
2024	5 000 000 000	2 500 000 000	7 500 000 000
2025	6 650 000 000	0	6 650 000 000
2026	2 000 000 000	0	2 000 000 000
2027	400 000 000	0	400 000 000
	<b>111 950 000 000</b>	<b>53 750 000 000</b>	<b>165 700 000 000</b>

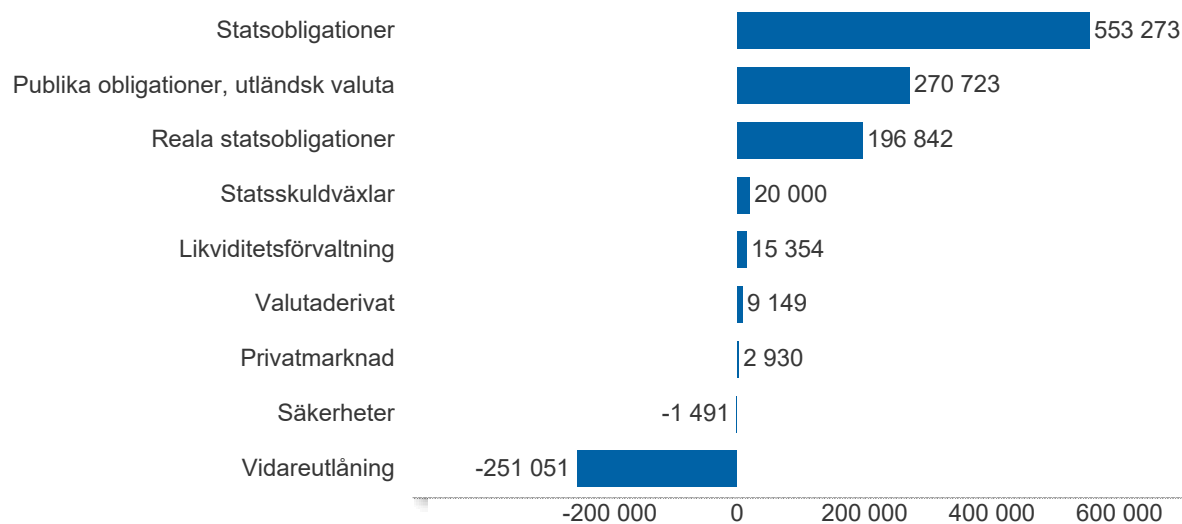
### Skulder och tillgångar i likviditetsförvaltning och betalning av säkerheter

Instrument	Nominellt belopp	Bruttoskuld	Tillgångar	Aktuell valutakurs
Banklån, konton mm	1 715 022 580	1 811 000 000	-95 977 420	-95 977 420
Credit Support Annex till ISDA	-3 344 597 998	304 037 018	-3 648 635 016	-3 648 635 016
Marginalsäkerheter, Futures	-166 448 921	0	-166 448 921	-166 448 921
Repor, svenska statspapper	13 638 511 599	19 113 602 456	-5 475 090 857	-5 475 090 857
Säkerheter under central motpartsclearing	2 020 484 492	3 687 955 795	-1 667 471 303	-1 667 471 303
	<b>13 862 971 752</b>	<b>24 916 595 269</b>	<b>-11 053 623 518</b>	<b>-11 053 623 518</b>

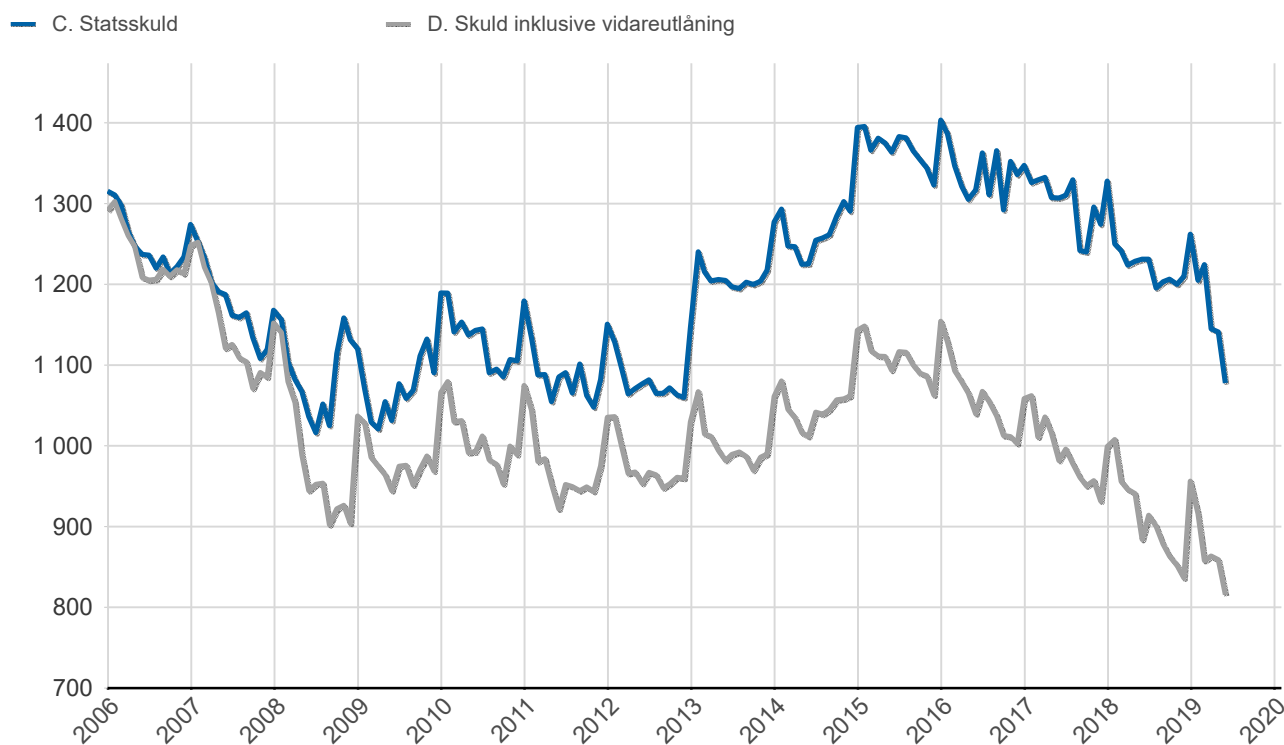
## Översikt av statens skuld, mnkr

	A. Nominellt belopp	B. Aktuella valutakurser	Andel %	Löptid år	Duration år	C. Stats-skuld	D. Inkl. vidareutlåning	Andel %	D. Marknads-värde
Statsobligationer	553 273	553 273	51,9	6,5	6,3	553 273	553 273	67,8	636 440
Publika obligationer, utländsk valuta	243 079	270 723	25,4	1,9	1,9	270 723	270 723	33,2	272 699
Reala statsobligationer	170 374	196 842	18,5	6,1	6,1	196 842	196 842	24,1	243 322
<b>Kapitalmarknad</b>	<b>966 726</b>	<b>1 020 837</b>	<b>95,7</b>	<b>5,2</b>	<b>5,2</b>	<b>1 020 837</b>	<b>1 020 837</b>	<b>125,1</b>	<b>1 152 461</b>
Statsskuldväxlar	20 000	20 000	1,9	0,2	0,2	20 000	20 000	2,5	20 016
Likviditetsförvaltning	15 354	15 354	1,4	0,0	0,0	20 925	15 354	1,9	15 353
Säkerheter	-1 491	-1 491	-0,1	0,0	0,0	3 992	-1 491	-0,2	-1 365
<b>Penningmarknad</b>	<b>33 863</b>	<b>33 863</b>	<b>3,2</b>	<b>0,1</b>	<b>0,1</b>	<b>44 917</b>	<b>33 863</b>	<b>4,2</b>	<b>34 005</b>
Premieobligationer	2 889	2 889	0,3	2,5	2,5	2 889	2 889	0,4	2 967
Riksgäldsspar	41	41	0,0	0,8	0,8	41	41	0,0	41
<b>Privatmarknad</b>	<b>2 930</b>	<b>2 930</b>	<b>0,3</b>	<b>2,5</b>	<b>2,4</b>	<b>2 930</b>	<b>2 930</b>	<b>0,4</b>	<b>3 008</b>
Valutaderivat	-1	9 149	0,9	-	-18,4	9 149	9 149	1,1	5 544
Räntederivat	0	0	0,0	-	66,2	0	0	0,0	-4 831
<b>Derivatmarknad</b>	<b>-1</b>	<b>9 149</b>	<b>0,9</b>	<b>-</b>	<b>-592,3</b>	<b>9 149</b>	<b>9 149</b>	<b>1,1</b>	<b>713</b>
Vidareutlåning	0	0	0,0	-	-	0	-251 051	-30,8	-252 602
<b>Vidareutlåning</b>	<b>0</b>	<b>0</b>	<b>0,0</b>	<b>-</b>	<b>-</b>	<b>0</b>	<b>-251 051</b>	<b>-30,8</b>	<b>-252 602</b>
	<b>1 003 518</b>	<b>1 066 780</b>	<b>100,0</b>	<b>5,0</b>	<b>4,7</b>	<b>1 077 833</b>	<b>815 729</b>	<b>100,0</b>	<b>937 585</b>

## D. Statens skuld inkl. vidareutlåning och förvaltningsstillgångar, mnkr

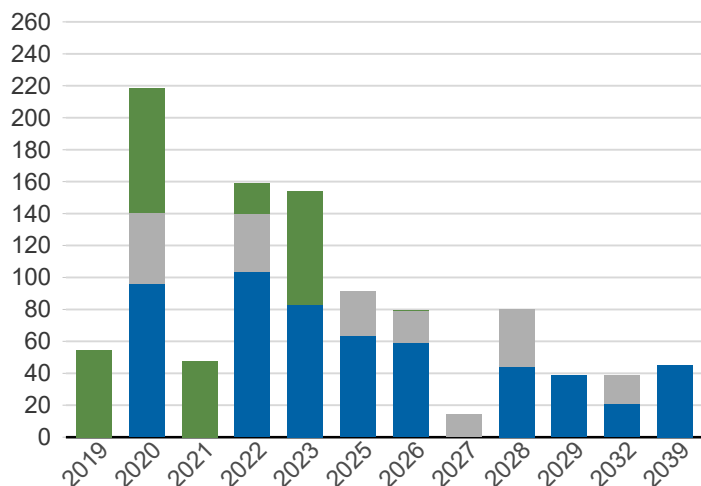


## Statsskuld och Statens skuld inkl. vidareutlåning och förvaltningsstillgångar, mdkr



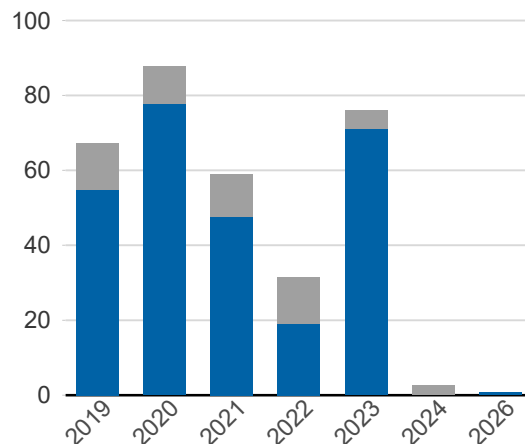
### Kapitalmarknadsförfall, uppräknade belopp till aktuella valutakurser, mdkr

■ Obligationer, utländsk valuta ■ Statsobligationer  
■ Reala statsobligationer

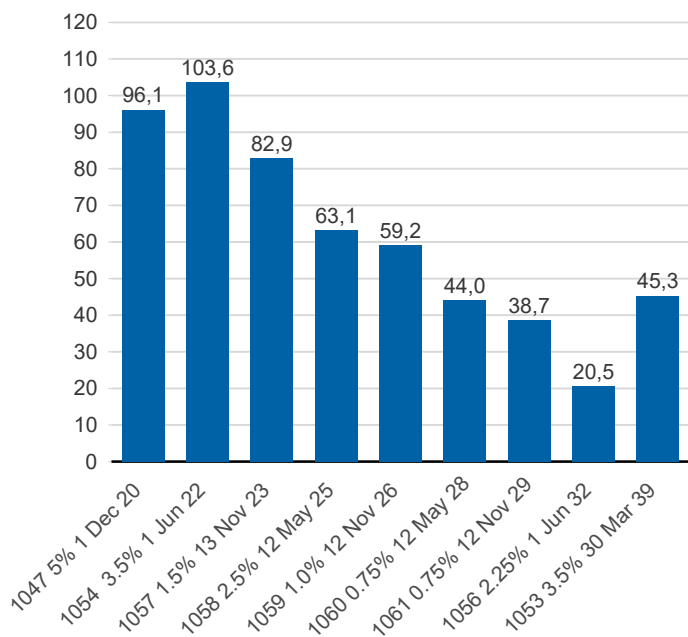


### Valutaskuld på kapitalmarknaden inklusive swappar, aktuell valutakurs, mdkr

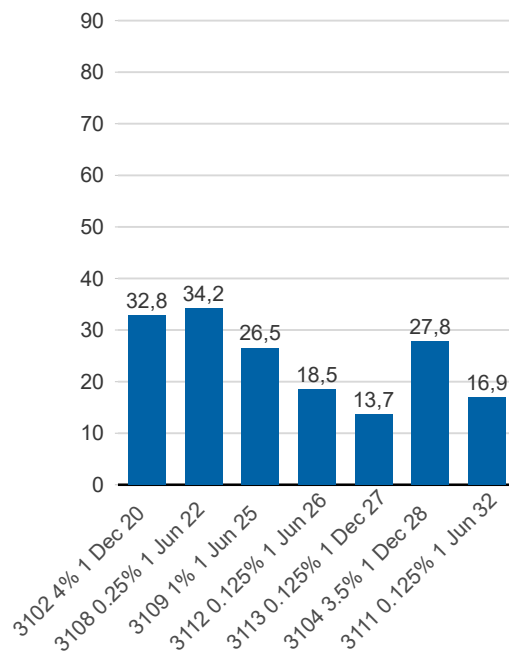
■ Ränteswappar mellan SEK och utländska valutor  
■ Obligationer i utländsk valuta



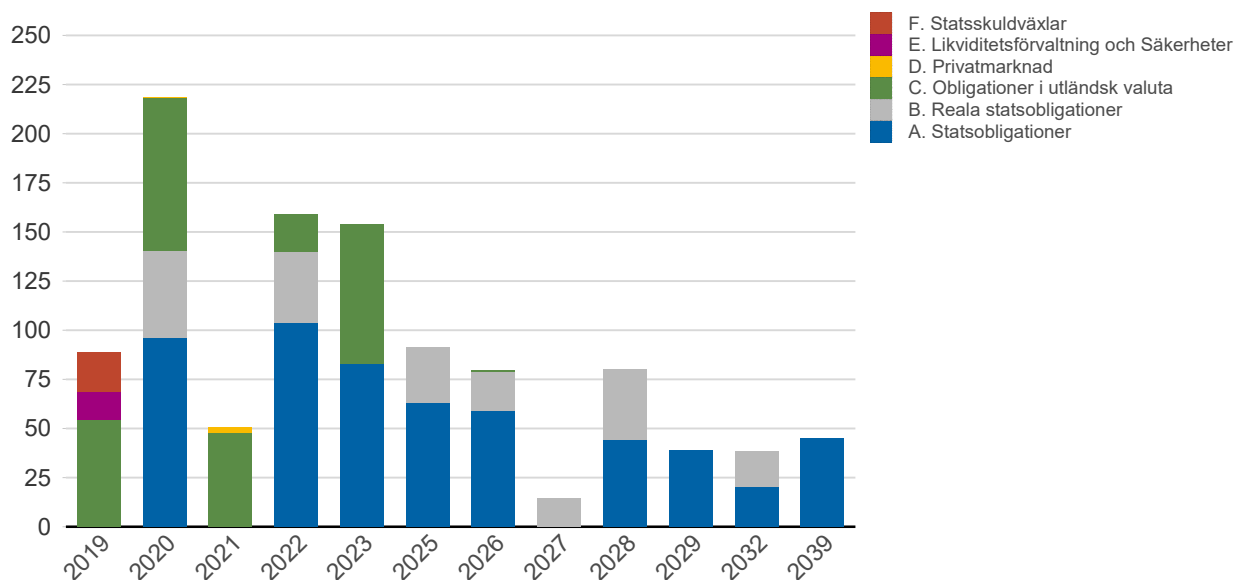
### Statsobligationer, nominellt, mdkr



### Reala statsobligationer, nominellt, mdkr

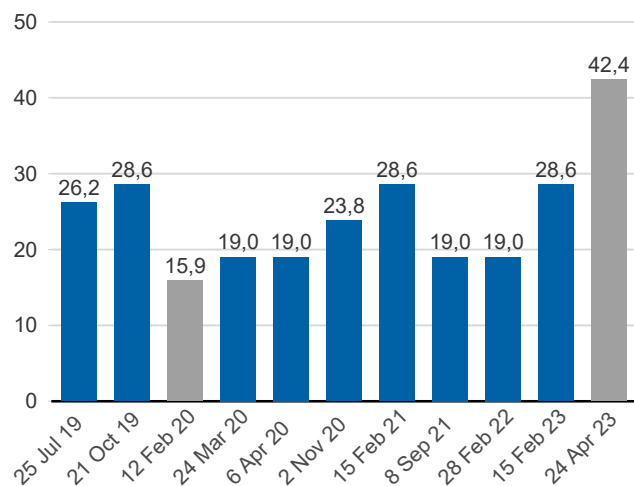


### Förfalloprofil för hela skulden, aktuell valutakurs inkl. förvaltningstillgångar, mdkr



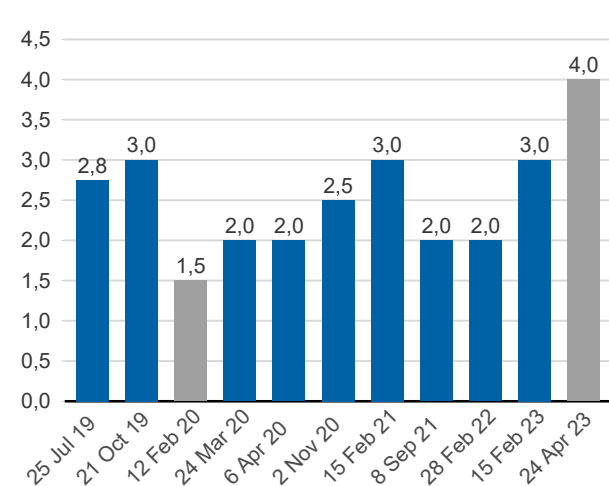
### Publ. obligationer i euro och dollar, aktuell valutakurs, mdkr

EUR USD



### Publ. obligationer i euro och dollar, md i resp. valuta

EUR USD



### Vidareutlåning

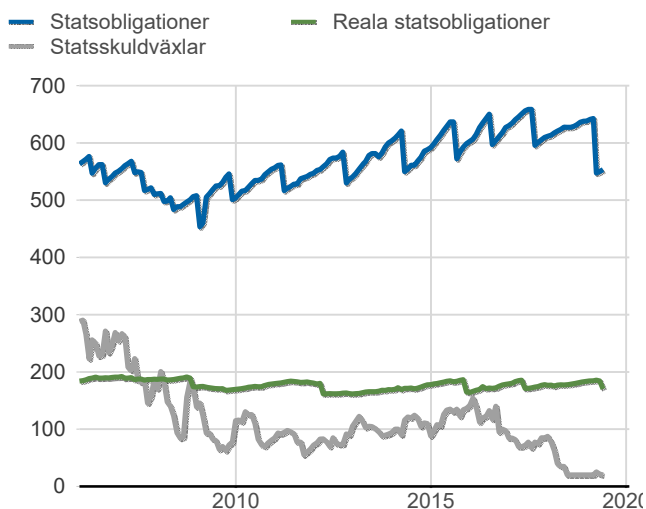
Mottagare	EUR	USD	Nominellt belopp	Aktuell valutakurs
Vidareutlåning till Riksbanken, kapitalmarknad	5 500 000 000	20 250 000 000	225 277 660 600	251 050 928 940
	<b>5 500 000 000</b>	<b>20 250 000 000</b>	<b>225 277 660 600</b>	<b>251 050 928 940</b>

### Vidareutlåning till Riksbanken, förfall

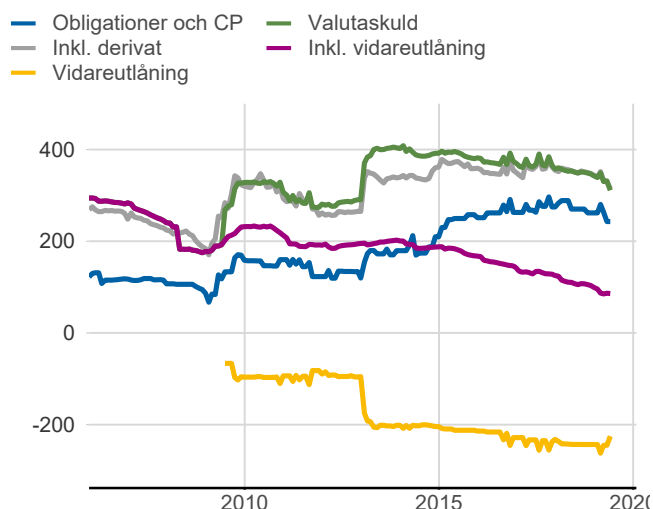
Aktuell valutakurs, kr	Penningmarknad	Kapitalmarknad	Belopp, kr
	0	251 050 928 940	251 050 928 940
Nominellt belopp, kr	Penningmarknad	Kapitalmarknad	Belopp, kr
2019-07-25	0	22 781 550 000	22 781 550 000
2019-10-21	0	26 488 500 000	26 488 500 000
2020-02-12	0	14 156 448 840	14 156 448 840
2020-04-06	0	17 711 600 000	17 711 600 000
2020-11-02	0	20 573 750 000	20 573 750 000
2021-02-15	0	24 086 400 000	24 086 400 000
2021-09-08	0	17 080 800 000	17 080 800 000
2022-02-28	0	18 699 000 000	18 699 000 000
2023-02-15	0	24 396 900 000	24 396 900 000
2023-04-24	0	39 302 711 760	39 302 711 760
	<b>0</b>	<b>225 277 660 600</b>	<b>225 277 660 600</b>

Förfalldatum	Dollar	Euro
Nominellt belopp, respektive valuta		
2019-07-25	2 750 000 000	0
2019-10-21	3 000 000 000	0
2020-02-12	0	1 500 000 000
2020-04-06	2 000 000 000	0
2020-11-02	2 500 000 000	0
2021-02-15	3 000 000 000	0
2021-09-08	2 000 000 000	0
2022-02-28	2 000 000 000	0
2023-02-15	3 000 000 000	0
2023-04-24	0	4 000 000 000
	<b>20 250 000 000</b>	<b>5 500 000 000</b>

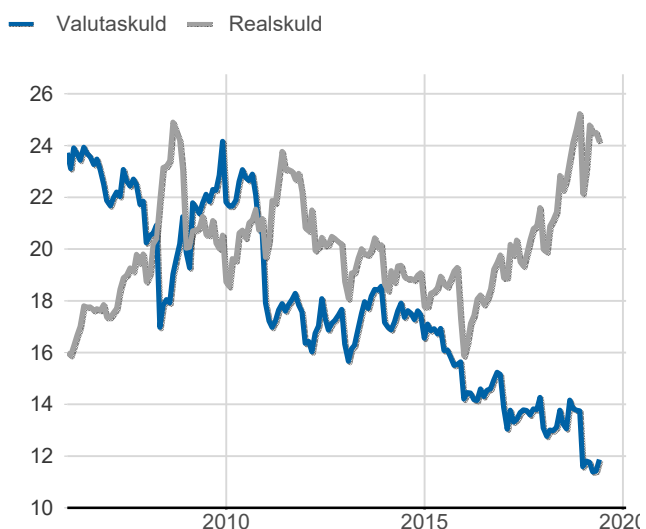
### Statsobligationer, reaala statsobligationer och statsskuldväxlar, nominella belopp, mdkr



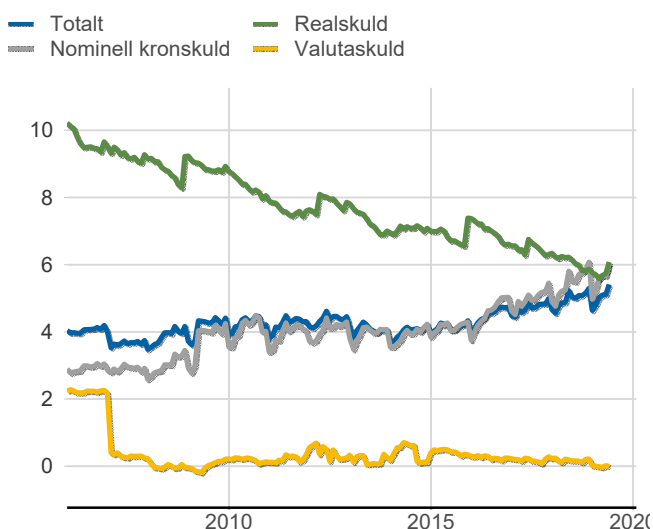
### Valutaskuld inkl. vidareutlåning uppdelat på instrument, nominella belopp, mdkr



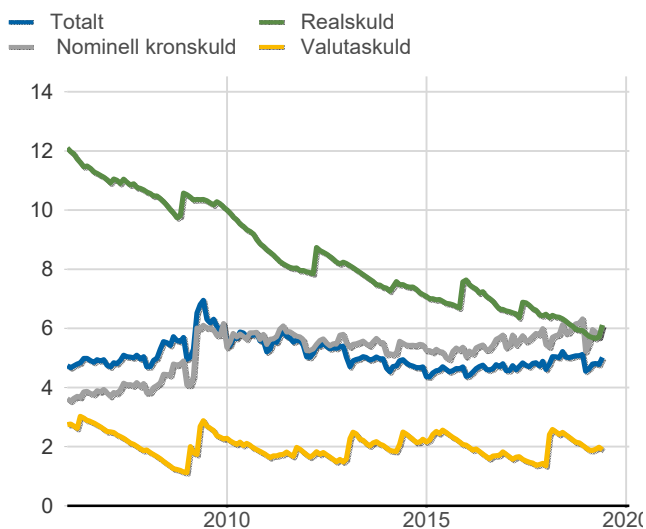
### Skuldandelar, inklusive vidareutlåning, procent



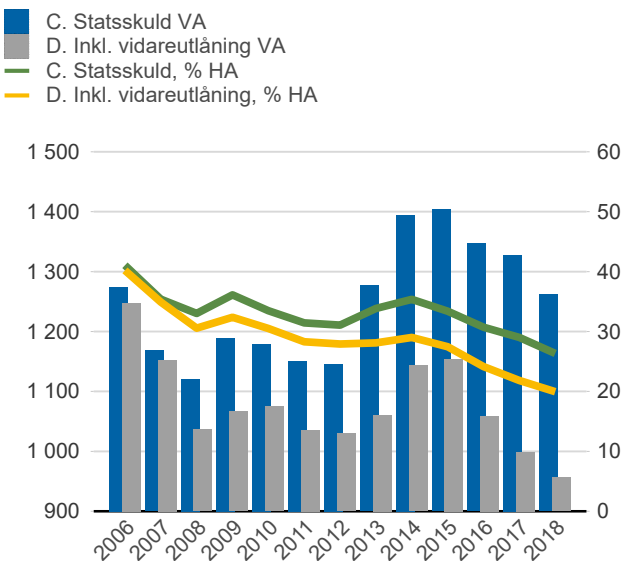
### Duration för den totala skulden och respektive skuldslag, inkl. vidareutlåning, år



### Återstående löptid till förfall, exklusive vidareutlåning, år



### Statsskuld resp. Statens skuld inkl. vidareutlåning, mdkr och procent av BNP



Anm: Återstående löptid till förfall för valutaskulden avser endast obligationer och commercial paper.



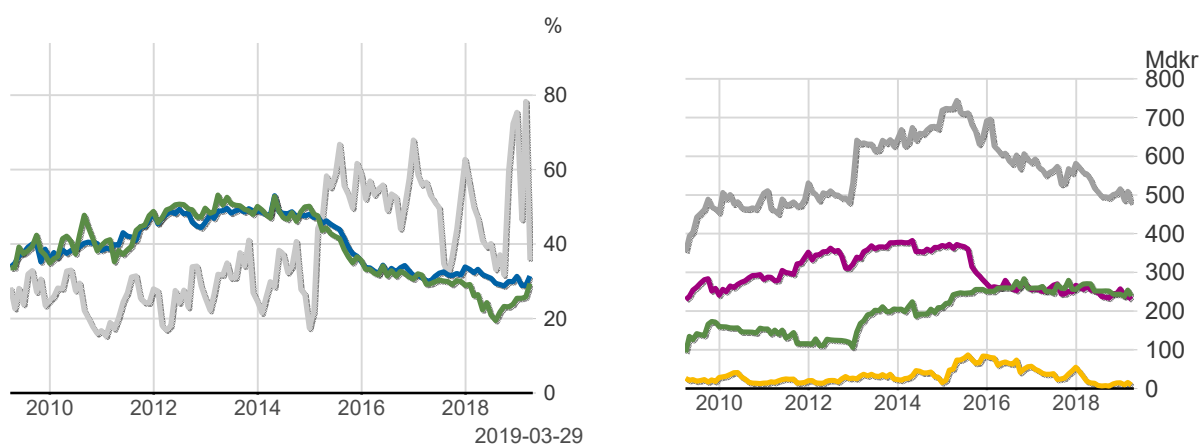
## Finansiering av statens skuld, inklusive och exklusive finansiering av vidareutlåning, nominellt belopp, kr

Valuta	Instrument	Nominellt belopp	Procent	Exklusive vidareutlåning	Procent	Vidareutlåning	
Kronor	Statsobligationer	553 272 730 000	55,1	553 272 730 000	71,1	0	
	Reala statsobligationer	170 373 340 000	17,0	170 373 340 000	21,9	0	
	Statsskuldväxlar	20 000 000 000	2,0	20 000 000 000	2,6	0	
	Likviditetsförvaltning	15 449 511 599	1,5	15 449 511 599	2,0	0	
	Premieobligationer	2 889 485 000	0,3	2 889 485 000	0,4	0	
	Riksgäldsspar	40 986 967	0,0	40 986 967	0,0	0	
	Övriga kapitalmarknadsskulder	1 000 000	0,0	1 000 000	0,0	0	
	Säkerheter	1 985 540 149	0,2	1 985 540 149	0,3	0	
			<b>764 012 593 715</b>	<b>76,1</b>	<b>764 012 593 715</b>	<b>98,2</b>	<b>0</b>
	Utländsk valuta	Obligationer i utländsk valuta	243 078 873 096	24,2	17 801 212 496	2,3	225 277 660 600
Likviditetsförvaltning		-95 977 420	-0,0	-95 977 420	-0,0	0	
Säkerheter		-3 476 102 576	-0,3	-3 476 102 576	-0,4	0	
			<b>239 506 793 100</b>	<b>23,9</b>	<b>14 229 132 500</b>	<b>1,8</b>	<b>225 277 660 600</b>
		<b>1 003 519 386 815</b>	<b>100,0</b>	<b>778 241 726 215</b>	<b>100,0</b>	<b>225 277 660 600</b>	

## Utlandets innehav av statspapper m.m., procent respektive mdkr

— Statsskuldväxlar  
— Obligationer före repotransaktioner, SEK  
— Obligationer efter repotransaktioner, SEK

— Uppskattad summa värdepapper  
— Statsobligationer  
— Obligationer, utl. valuta, uppskattat  
— Statsskuldväxlar



Anm: Uppgifterna för likviditetsinstrument samt säkerheter är schablonmässigt uppskattade.  
 Källa: Statistiska centralbyrån och Riksgälden

## Statsobligationer, reala statsobligationer och obligationer i utländsk valuta

Instrument	Obligationer	Serie	Valuta	ISIN-nummer	ISIN US 144A	Kupong-ränta	Utgivningsdag	Förfalldag	Ursprunglig löptid	Volym resp. valuta	
Statsobligationer	SGB 1047 5% 1 Dec 20	1047	SEK	SE0001149311	-	5	2004-02-02	2020-12-01	16,8	96 053 780 000	
	SGB 1054 3.5% 1 Jun 22	1054	SEK	SE0003784461	-	3,5	2011-02-14	2022-06-01	11,3	103 630 500 000	
	SGB 1057 1.5% 13 Nov 23	1057	SEK	SE0004869071	-	1,5	2012-10-22	2023-11-13	11,1	82 885 000 000	
	SGB 1058 2.5% 12 May 25	1058	SEK	SE0005676608	-	2,5	2014-02-03	2025-05-12	11,3	63 126 000 000	
	SGB 1059 1.0% 12 Nov 26	1059	SEK	SE0007125927	-	1	2015-05-22	2026-11-12	11,5	59 164 000 000	
	SGB 1060 0.75% 12 May 28	1060	SEK	SE0009496367	-	0,75	2017-01-27	2028-05-12	11,3	44 013 000 000	
	SGB 1061 0.75% 12 Nov 29	1061	SEK	SE0011281922	-	0,75	2018-06-01	2029-11-12	11,5	38 650 000 000	
	SGB 1056 2.25% 1 Jun 32	1056	SEK	SE0004517290	-	2,25	2012-03-20	2032-06-01	20,2	20 500 000 000	
	SGB 1053 3.5% 30 Mar 39	1053	SEK	SE0002829192	-	3,5	2009-03-30	2039-03-30	30,0	45 250 450 000	
	Reala statsobligationer	SGB IL 3102 4% 1 Dec 20	3102	SEK	SE0000317943	-	4	1996-06-06	2020-12-01	24,5	32 805 050 000
		SGB IL 3108 0.25% 1 Jun 22	3108	SEK	SE0004211084	-	0,25	2011-09-20	2022-06-01	10,7	34 157 000 000
		SGB IL 3109 1% 1 Jun 25	3109	SEK	SE0005703550	-	1	2014-02-11	2025-06-01	11,3	26 545 000 000
SGB IL 3112 0.125% 1 Jun 26		3112	SEK	SE0008014062	-	0,125	2016-02-15	2026-06-01	10,3	18 516 000 000	
SGB IL 3113 0.125% 1 Dec 27		3113	SEK	SE0009548704	-	0,125	2017-02-06	2027-12-01	10,8	13 651 000 000	
SGB IL 3103 3.5% 1 Dec 28		3103	SEK	SE0000479453	-	3,5	1998-06-26	2028-12-01	30,5	1 000 000	
SGB IL 3104 3.5% 1 Dec 28		3104	SEK	SE0000556599	-	3,5	1999-04-22	2028-12-01	29,6	27 761 290 000	
Publika obligationer, utländsk valuta	SGB IL 3111 0.125% 1 Jun 32	3111	SEK	SE0007045745	-	0,125	2015-04-30	2032-06-01	17,1	16 938 000 000	
	EUB USD 1.500% 25 Jul 19	USD	XS1650589259	US87020DBA19	1,5	2017-07-25	2019-07-25	2,0	2 750 000 000		
	EUB USD 1.25% 21 Oct 19	USD	XS1506497574	US87020DAY04	1,25	2016-10-21	2019-10-21	3,0	3 000 000 000		
	EUB EUR 0.05% 12 Feb 20	EUR	XS1189262345	XS1189262428	0,05	2015-02-12	2020-02-12	5,0	1 500 000 000		
	EUB USD 1.625% 24 Mar 20	USD	XS1207317428	US87020DAT19	1,625	2015-03-24	2020-03-24	5,0	2 000 000 000		
	EUB USD 1.625% 6 Apr 20	USD	XS1590796436	US87020DAZ78	1,625	2017-04-06	2020-04-06	3,0	2 000 000 000		
	EUB USD 1.875% 02 Nov 20	USD	XS1709538356	US87020DBB91	1,875	2017-11-02	2020-11-02	3,0	2 500 000 000		
	EUB USD 2.375% 15 Feb 21	USD	XS1771768428	US87020DBE31	2,375	2018-02-15	2021-02-15	3,0	3 000 000 000		
	EUB USD 1.25% 8 Sep 21	USD	XS1485745886	US87020DAX21	1,25	2016-09-08	2021-09-08	5,0	2 000 000 000		
	EUB USD 2.5% 28 Feb 22	USD	XS1957338640	US87020DBF06	2,5	2019-02-28	2022-02-28	3,0	2 000 000 000		
	EUB USD 2.375% 15 Feb 23	USD	XS1748232862	US87020DBC74	2,375	2018-01-11	2023-02-15	5,1	3 000 000 000		
	EUB EUR 0.125% 24 Apr 23	EUR	XS1756338551	XS1756338202	0,125	2018-01-24	2023-04-24	5,2	4 000 000 000		
	ESB EUR 9.405% 28 Dec 26	EUR	ES0273315038	-	9,405	1996-04-09	2026-12-28	30,7	60 101 210		

## SKULDANDELAR OCH LÖPTIDER SOM DE MÄTS I STYRNINGEN AV FÖRVALTNINGEN

Regeringen beslutar om riktvärden för statsskuldens löptid och fördelningen mellan skuldslagen Nominell kronskuld, Real kronskuld och Valutaskuld.

Det skuldmått som används vid riskstyrningen är statens uppräknade skuldbelopp till aktuell valutakurs inklusive fordringar i vidareutlåning och förvaltningstillgångar. Positioner som tas i derivat för att aktivt ändra exponeringen i skulden ingår inte i beräkningarna. Derivatransaktioner som påverkar fördelningen mellan skuldslagen ingår däremot.

Löptiden mäts med duration (Macaulay). Tabellen visar det skuldmått som används i riskstyrningen som ett månadsgenomsnitt.

### Andelar och löptid (duration) i Riksgäldens riskstyrning

	Skuldmått riskstyrning	Andelar månadsgenomsnitt	Duration
Nominell kronskuld	502 249 555 899	61,1	6,15
Real kronskuld	210 565 054 743	25,6	5,74
Valutaskuld	109 443 206 059	13,3	0,16
	<b>822 257 816 702</b>	<b>100,0</b>	<b>5,34</b>

### Löptid (duration), år, månadsgenomsnitt

Riktvärdena för löptiderna (duration) är fr.o.m. 2019:

Kronskuld, inom intervallet: 4-6,5 år

Nominell kronskuld, inom intervallet: 4,5-6 år

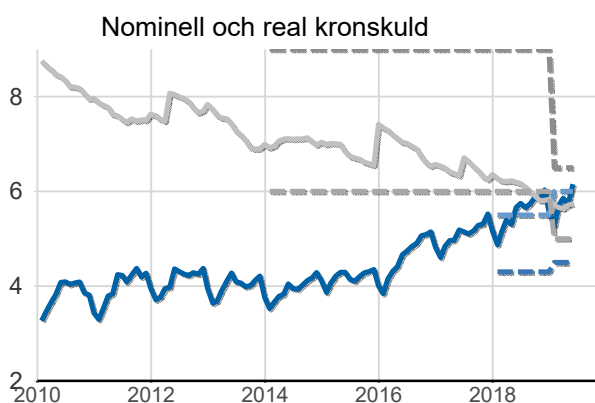
Real kronskuld, inom intervallet: 5-6,5 år

Valutaskuld: 0-1 år

- Kronskuld, år
- Övre riktvärdet, år
- Undre riktvärdet, år



- Nominell kronskuld, år
- Övre riktvärdet nominell skuld, år
- Undre riktvärdet nominell skuld, år
- Realskuld, år
- Övre riktvärdet realskuld, år
- Undre riktvärdet realskuld, år



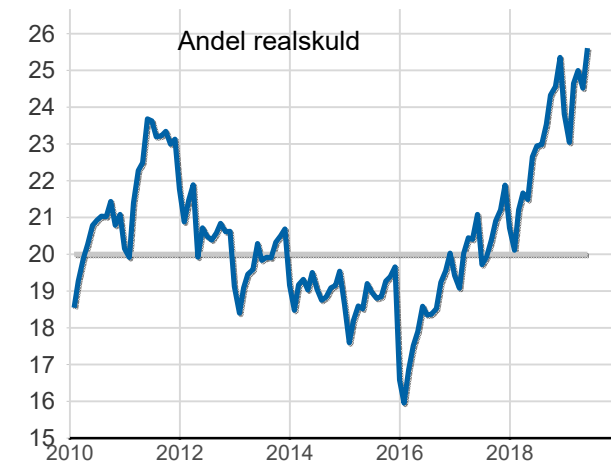
### Skuldandelar, %, månadsgenomsnitt

Riktvärdena för skuldandelarna är fr.o.m. 2019:

Real kronskuld: 20 %

Valutaskuld: 20 mdkr lägre skuld i USD, EUR, CAD och GBP än föregående år exkl. valutakursförändringar

- Riktvärde för realskuden, %
- Realskuld, %



- Valutaskuld till ursprunglig valutakurs, mdkr
- Valutaskuld till aktuell valutakurs, mdkr

