



Sveriges statsskuld

30 november 2020

STATSSKULD

	Förändring från föregående månad	Utestående belopp, kr
A. Nominellt belopp, inkl. förvaltningstillgångar	-94 819 867 389	1 030 513 690 949
Upplupen inflationskompensation (uppräkningsbelopp)	-8 323 683 066	17 806 118 321
Valutakurseffekter	-7 448 207 113	3 518 115 329
B. Nominellt uppräknat belopp till aktuell valutakurs inkl. förvaltningstillgångar	-110 591 757 567	1 051 837 924 599
Förvaltningstillgångar, aktuell valutakurs	9 571 335 133	84 690 047 360
Officiellt mått på statens bruttoskuld:		
C. STATSSKULD	-101 020 422 434	1 136 527 971 959

STATENS SKULD INKL. VIDAREUTLÅNING OCH FÖRVALTNINGSTILLGÅNGAR

	Förändring från föregående månad	Utestående belopp, kr
Vidareutlåning	5 939 465 430	-180 169 307 370
Förvaltningstillgångar	-9 571 335 133	-84 690 047 360
D. Statens skuld inklusive vidareutlåning och förvaltningstillgångar	-104 652 292 137	871 668 617 229

Statsskulden beräknas som värdet av utestående skuldinstrument, i huvudsak obligationer och statsskuldväxlar, vid rapporteringstidpunkten beräknat enligt fastlagda principer; se nedan. Inom ramen för skuldförvaltningen finns också vissa tillgångar. Det är medel som tillfälligt placeras på penningmarknaden till dess de används för att betala utgifter i statsbudgeten eller förfallande lån. Tillgångarna innebär att den reella skulden är mindre än summan av utestående skuldinstrument. I denna rapport presenteras både skulder och tillgångar eftersom vår ambition är att uppnå en rättvisande och transparent redovisning av statens skuldsättning.

Nominellt belopp (under A ovan) avser summan av de belopp som Riksgälden åtar sig att betala när ett skuldinstrument förfaller respektive erhåller vid förfall om det är frågan om en tillgång. Beloppet redovisas i kronor till valutakursen vid upplåningstillfället. Nästa steg i beräkningen av statsskulden (under B ovan) är att redovisa de nominella beloppen till aktuell valutakurs och lägga till upplupen inflationskompensation avseende utestående reala statsobligationer (Uppräknat belopp). Dessa mått visar statens skuld när hänsyn tas till de tillgångar som hanteras inom skuldförvaltningen.

Det officiella måttet på statsskulden (under C ovan) är definierat utifrån principer fastlagda på EU-nivå. Det redovisar statens bruttoskuld, utan hänsyn till tillgångar. För att ta fram det måttet adderas finansiella förvaltningstillgångar till måttet B.

Riksgälden redovisar även "Statens skulder inklusive vidareutlåning och förvaltningstillgångar" (under D ovan). Här inkluderas inte bara förvaltningstillgångar utan även vissa andra finansiella tillgångar, nämligen vidareutlåning till Riksbanken och utländska stater. Detta mått används i styrningen av statsskulden enligt riktlinjer som beslutas av regeringen och i vår interna riskhantering. Vidareutlåning utgör en fordran för staten, men är inte på samma sätt som tillgångar i penningmarknaden tillgänglig för betalning av statens utgifter.

Skulder redovisas med positivt tecken samt tillgångar med negativt. Förändring avser förändring av det nominella beloppet från föregående månad. Redovisningen är baserad på affärsdag. Notera dock att utgivnings- och förfallodag avser likviddag.

KAPITALMARKNAD

Statsobligationer

Obligation	Utgivningsdag	Löptid	Duration	Förändring	Nominellt belopp, kr
SGB 1047 5% 1 Dec 20	2004-02-02	-	-	-93 598 780 000	0
SGB 1054 3.5% 1 Jun 22	2011-02-14	1,5	1,5	0	108 130 500 000
SGB 1057 1.5% 13 Nov 23	2012-10-22	3,0	2,9	0	89 885 000 000
SGB 1058 2.5% 12 May 25	2014-02-03	4,4	4,2	2 500 000 000	73 126 000 000
SGB 1059 1.0% 12 Nov 26	2015-05-22	6,0	5,8	0	67 164 000 000
SGB 1060 0.75% 12 May 28	2017-01-27	7,5	7,2	0	53 513 000 000
SGB 1061 0.75% 12 Nov 29	2018-06-01	9,0	8,7	2 500 000 000	60 339 000 000
SGB 1062 0.125% 12 May 31	2020-03-27	10,5	10,4	0	30 140 000 000
SGB 1056 2.25% 1 Jun 32	2012-03-20	11,5	10,3	0	22 500 000 000
SGB 1053 3.5% 30 Mar 39	2009-03-30	18,3	14,6	0	45 750 450 000
SGB 1063 0,50% 24 Nov 45	2020-11-24	25,0	23,5	13 000 000 000	13 000 000 000
		6,8	6,6	-75 598 780 000	563 547 950 000

Reala statsobligationer

Obligation	Utgivningsdag	Löptid	Duration	Inflationskompensation	Inkl. inflationskomp.	Förändring	Nominellt belopp, kr
SGB IL 3102 4% 1 Dec 20	1996-06-06	-	-	0	0	-23 249 230 000	0
SGB IL 3108 0.25% 1 Jun 22	2011-09-20	1,5	1,5	2 417 388 589	31 381 388 589	2 200 000 000	28 964 000 000
SGB IL 3109 1% 1 Jun 25	2014-02-11	4,5	4,4	2 224 680 840	32 536 680 840	1 500 000 000	30 312 000 000
SGB IL 3112 0.125% 1 Jun 26	2016-02-15	5,5	5,5	1 871 283 602	26 844 283 602	200 000 000	24 973 000 000
SGB IL 3113 0.125% 1 Dec 27	2017-02-06	7,0	7,0	1 120 025 778	19 715 025 778	950 000 000	18 595 000 000
SGB IL 3104 3.5% 1 Dec 28	1999-04-22	8,0	7,3	8 395 908 147	34 932 198 147	0	26 536 290 000
SGB IL 3103 3.5% 1 Dec 28	1998-06-26	8,0	7,3	376 010	1 376 010	0	1 000 000
SGB IL 3114 0.125% 1 Jun 30	2020-02-10	9,5	9,4	24 108 098	9 034 108 098	-329 000 000	9 010 000 000
SGB IL 3111 0.125% 1 Jun 32	2015-04-30	11,5	11,4	1 752 347 257	22 293 347 257	-632 000 000	20 541 000 000
		6,2	6,2	17 806 118 321	176 738 408 321	-19 360 230 000	158 932 290 000

Gröna obligationer

Obligation	Utgivningsdag	Löptid	Duration	Förändring	Nominellt belopp, kr
EUB G SEK 0.125% 9 Sep 30	2020-09-09	9,8	9,7	0	20 000 000 000
		9,8	9,7	0	20 000 000 000

Publika obligationer i utländsk valuta

Obligation	Utgivningsdag	Löptid	Duration	Utländsk valuta	Aktuell valutakurs	Förändring	Nominellt belopp, kr
EUB USD 2.375% 15 Feb 21	2018-02-15	0,2	0,2	3 000 000 000	25 640 550 000	0	24 086 400 000
EUB USD 1.25% 8 Sep 21	2016-09-08	0,8	0,8	2 000 000 000	17 093 700 000	0	17 080 800 000
EUB USD 2,5% 28 Feb 22	2019-02-28	1,2	1,2	2 000 000 000	17 093 700 000	0	18 699 000 000
EUB USD 0.75% 30 Mar 22	2020-03-30	1,3	1,3	2 000 000 000	17 093 700 000	0	20 501 400 000
EUB USD 0.125% 14 Oct 22	2020-10-14	1,9	1,9	2 500 000 000	21 367 125 000	0	22 277 000 000
EUB USD 2.375% 15 Feb 23	2018-01-11	2,2	2,2	3 000 000 000	25 640 550 000	0	24 396 900 000
EUB EUR 0.125% 24 Apr 23	2018-01-24	2,4	2,4	4 000 000 000	40 901 805 360	0	39 302 711 760
ESB EUR 9.405% 28 Dec 26	1996-04-09	6,1	4,9	33 205 918	339 545 495	0	295 090 240
		1,6	1,6		165 170 675 855	0	166 639 302 000

Privatplaceringar i utländsk valuta m.m.

Instrument	Löptid	Duration	Utländsk valuta	Aktuell valutakurs inkl. infl. kompensation	Förändring	Nominellt belopp, kr

Summa: Kapitalmarknad

-94 959 010 000

909 119 542 000

PENNINGMARKNAD

Statsskuldväxlar

Statsskuldväxel	Utgivningsdag	Löptid	Duration	Förändring	Nominellt belopp, kr
STB 18 Nov 20	2020-08-07	-	-	-20 000 000 000	0
STB 16 Dec 20	2020-05-29	0,0	0,0	0	7 500 000 000
STB 20 Jan 21	2020-10-02	0,1	0,1	0	25 000 000 000
STB 17 Feb 21	2020-11-13	0,2	0,2	25 000 000 000	25 000 000 000
STB 17 Mar 21	2020-06-12	0,3	0,3	0	50 525 000 000
STB 16 Jun 21	2020-06-26	0,5	0,5	5 000 000 000	22 762 000 000
STB 15 Sep 21	2020-09-04	0,8	0,8	5 136 000 000	14 424 000 000
		0,3	0,3	15 136 000 000	145 211 000 000

Likviditetsförvaltningsinstrument

Instrument	Bruttoskuld, kr	Förändring	Nominellt belopp, kr
Bankkonton, utländsk valuta	28 906 594	-135 145 196	16 655 294
Banklån mm	16 000 000 000	-18 068 000 000	2 668 000 000
Banklån, konton mm	16 028 906 594	-18 203 145 196	2 684 655 294
Commercial paper, utländsk valuta	15 729 836 205	0	15 729 836 205
Commercial paper, utländsk valuta	15 729 836 205	0	15 729 836 205
Repor, Reala statsobligationer	804 495 412	5 315 715 864	-1 375 216 316
Repor, Statsobligationer	22 273 407 551	1 158 291 720	21 794 734 384
Repor, Statsskuldväxlar	30 026 290	-4 889 146 892	-15 082 456 110
Repor, svenska statspapper	23 107 929 253	1 584 860 692	5 337 061 958
Bostadsobligationer, innehav	0	4 450 000 000	-3 000 000 000
Commercial paper, innehav	0	1 799 116 259	-1 484 264 579
Riksbankscertifikat, innehav	0	-12 101 000 000	-44 826 000 000
Statspapper, innehav av andra stater	0	5 324 455 396	-1 579 941 288
Värdepappersinnehav	0	-527 428 345	-50 890 205 867
	54 866 672 052	-17 145 712 849	-27 138 652 410

Säkerheter

Instrument	Bruttoskuld, kr	Förändring	Nominellt belopp, kr
Credit Support Annex till ISDA, SEK	375 000 000	773 000 000	-28 000 000
Credit Support Annex till ISDA, utländsk valuta	406 972 963	1 412 016 186	-794 517 569
Marginalsäkerheter, Futures	0	-199 945	-105 587 039
Säkerheter under central motparts clearing	2 397 664 229	-35 781 568	1 354 870 278
	3 179 637 192	2 149 034 673	426 765 670

Summa: Penningmarknad

139 321 824 118 499 113 260

PRIVATMARKNAD

Premieobligationer

Obligation	Utgivningsdag	Löptid	Duration	Utgivet	Behållet	Förändring	Nominellt belopp, kr
SLB 2014:2 0.6% 2 Dec 21	2014-11-26	1,0	1,0	2 900 000 000	-10 515 000	0	2 889 485 000
		1,0	1,0	2 900 000 000	-10 515 000	0	2 889 485 000

Riksgäldsspar

Kontoform	Förändring	Nominellt belopp, kr
Riksgäldsspar, nominellt	-1 920 233	4 497 621
Riksgäldsspar, reall	-391 493	557 583
	-2 311 726	5 055 203

Summa: Privatmarknad

-2 311 726 2 894 540 203

ALLA MARKNADER INKL. FÖRVALTNINGSTILLGÅNGAR

Förändring Nominellt belopp

Summa nominella belopp. Under A på sidan 1.

-94 819 867 389 1 030 513 690 949

APPENDIX

Olika skuldslag, inklusive vidareutlåning och förvaltningstillgångar

Skuldslag	Nominellt belopp	Aktuell valutakurs och uppräkningsbelopp	Löptid	Duration	Andel
Nominell kronskuld	608 105 143 199	608 105 143 199	5,88	6,25	69,8
Real kronskuld	158 932 847 583	176 738 965 904	6,18	6,23	20,3
Valutaskuld	81 401 652 202	86 824 508 126	1,54	0,06	10,0
	848 439 642 984	871 668 617 229	5,18	5,69	100,0

Nominell kronskuld, inklusive förvaltningstillgångar

Instrument	Nominellt belopp, kr
Statsobligationer	563 547 950 000
Statsskuldväxlar	145 211 000 000
Gröna obligationer	20 000 000 000
Privatmarknad	2 893 982 621
Säkerheter	1 326 909 606
Swappar mellan SEK och utländsk valuta	-31 250 000 000
Likviditetsförvaltning	-39 820 938 042
Valutaterminer, SEK	-53 803 760 986
	608 105 143 199

Real kronskuld

Instrument	Nominellt belopp, kr	Inflationskompensation, kr	Real kronskuld, kr
Reala statsobligationer	158 932 290 000	17 806 118 321	176 738 408 321
Riksgäldsspar, realt	557 583	0	557 583
	158 932 847 583	17 806 118 321	176 738 965 904

Valutaskuld, inkl. vidareutlåning och penningmarknadstillgångar

Instrument	Nominellt belopp, kr	Valutakurseffekter, kr	Valutaskuld, kr
Publika obligationer, utländsk valuta	166 639 302 000	-1 468 626 145	165 170 675 855
Valutaterminer, SEK	53 803 760 986	-807 350 213	52 996 410 773
Swappar mellan SEK och utländsk valuta	31 250 000 000	6 214 514 741	37 464 514 741
Likviditetsförvaltning	12 682 285 632	-323 510 571	12 358 775 062
Övriga valutaskulder	495 485	-96 912 484	-96 416 999
Säkerheter	-900 143 936	0	-900 143 936
Vidareutlåning	-182 074 047 965	1 904 740 595	-180 169 307 370
	81 401 652 202	5 422 855 924	86 824 508 126

Valutaskuld exklusive vidareutlåning	263 475 700 167	3 518 115 329	266 993 815 496
--------------------------------------	-----------------	---------------	-----------------

Swappar, nominellt belopp

Förfalloår	Ränteswappar i kronor, kr	Ränteswappar mellan kronor och utländska valutor, kr	Ränteswappar totalt, kr
2020	650 000 000	0	650 000 000
2021	33 200 000 000	11 250 000 000	44 450 000 000
2022	25 400 000 000	12 500 000 000	37 900 000 000
2023	12 800 000 000	5 000 000 000	17 800 000 000
2024	8 450 000 000	2 500 000 000	10 950 000 000
2025	6 650 000 000	0	6 650 000 000
2026	2 000 000 000	0	2 000 000 000
2027	400 000 000	0	400 000 000
	89 550 000 000	31 250 000 000	120 800 000 000

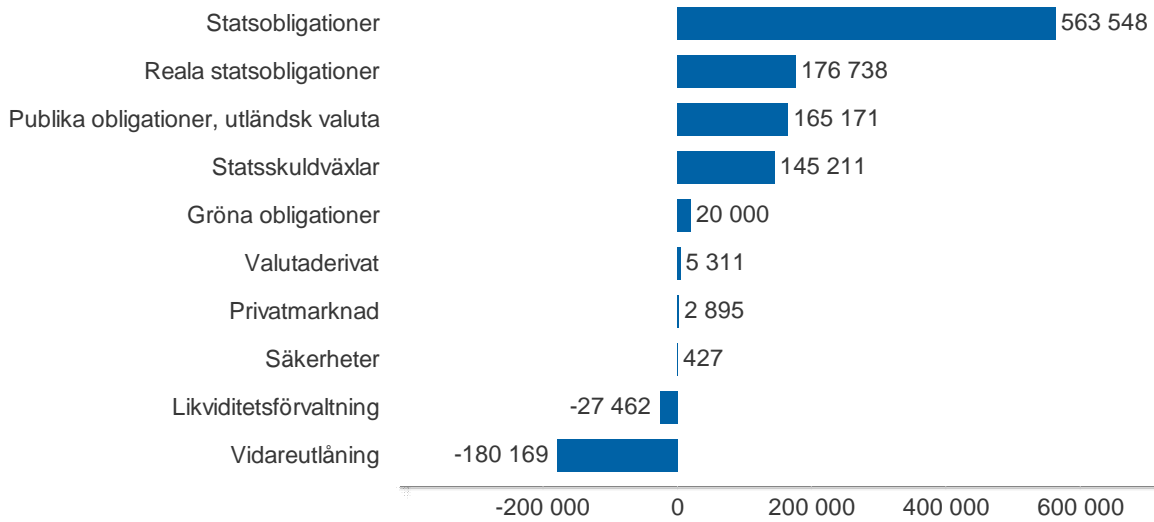
Skulder och tillgångar i likviditetsförvaltning och betalning av säkerheter

Instrument	Nominellt belopp	Bruttoskuld	Tillgångar	Aktuell valutakurs
Banklån, konton mm	2 684 655 294	16 028 906 594	-13 344 251 300	-13 344 251 300
Commercial paper, utländsk valuta	15 729 836 205	15 729 836 205	0	0
Credit Support Annex till ISDA	-822 517 569	781 972 963	-1 604 490 532	-1 604 490 532
Marginalsäkerheter, Futures	-105 587 039	0	-105 587 039	-105 587 039
Repor, svenska statspapper	5 337 061 958	23 107 929 253	-17 770 867 295	-17 770 867 295
Säkerheter under central motpartsclearing	1 354 870 278	2 397 664 229	-1 042 793 951	-1 042 793 951
Värdepappersinnehav	-50 890 205 867	0	-50 890 205 867	-50 822 057 243
	-26 711 886 740	58 046 309 245	-84 758 195 984	-84 690 047 360

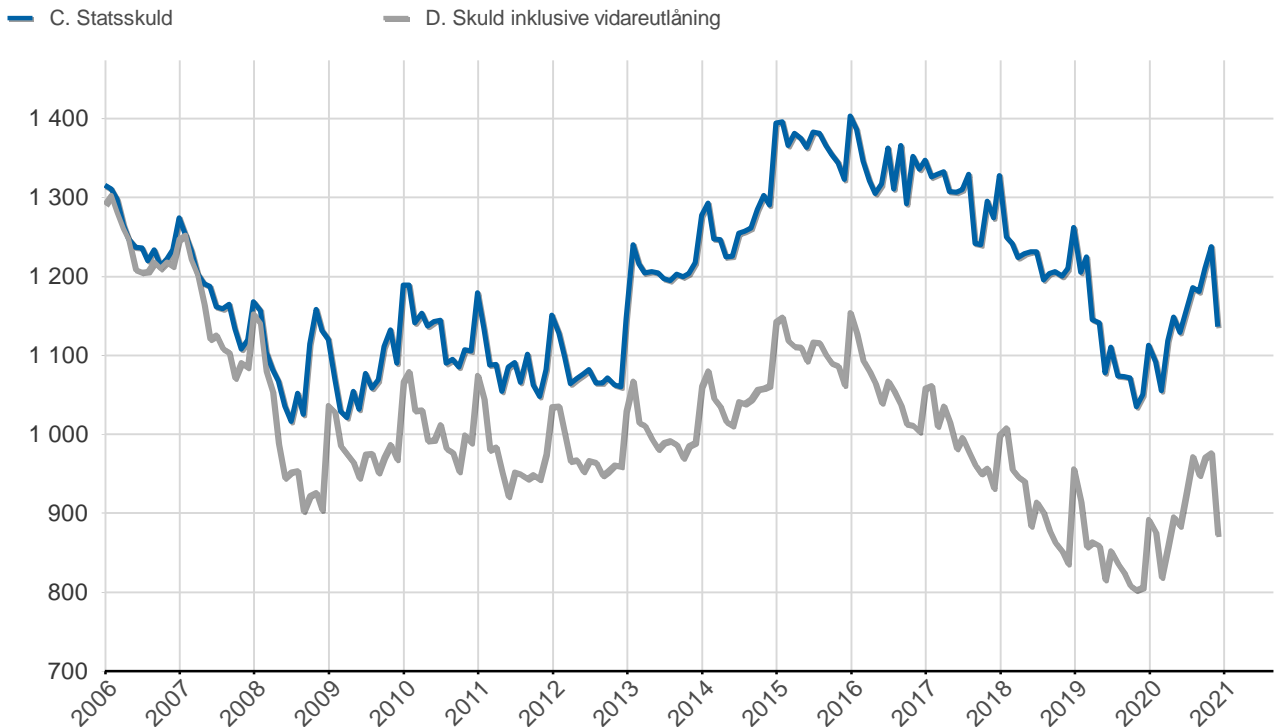
Översikt av statens skuld, mnkr

	A. Nominellt belopp	B. Aktuella valutakurser	Andel %	Löptid år	Duration år	C. Stats-skuld	D. Inkl. vidareutlåning	Andel %	D. Marknads-värde
Statsobligationer	563 548	563 548	53,6	6,8	6,6	563 548	563 548	64,7	634 392
Publika obligationer, utländsk valuta	166 639	165 171	15,7	1,6	1,6	165 171	165 171	18,9	168 613
Reala statsobligationer	158 932	176 738	16,8	6,2	6,2	176 738	176 738	20,3	206 548
Gröna obligationer	20 000	20 000	1,9	9,8	9,7	20 000	20 000	2,3	20 387
Kapitalmarknad	909 120	925 457	88,0	5,8	5,8	925 457	925 457	106,2	1 029 941
Statsskuldväxlar	145 211	145 211	13,8	0,3	0,3	145 211	145 211	16,7	145 304
Likviditetsförvaltning	-27 139	-27 462	-2,6	-0,5	-0,5	54 475	-27 462	-3,2	-27 431
Säkerheter	427	427	0,0	0,0	0,0	3 180	427	0,0	551
Penningmarknad	118 499	118 176	11,2	0,5	0,5	202 866	118 176	13,6	118 424
Premieobligationer	2 889	2 889	0,3	1,0	1,0	2 889	2 889	0,3	2 914
Riksgäldsspar	5	5	0,0	0,0	0,0	5	5	0,0	5
Privatmarknad	2 895	2 895	0,3	1,0	1,0	2 895	2 895	0,3	2 919
Räntederivat	0	0	0,0	-	64,1	0	0	0,0	-2 667
Valutaderivat	0	5 311	0,5	-	-11,4	5 311	5 311	0,6	3 559
Derivatmarknad	0	5 311	0,5	-	-237,4	5 311	5 311	0,6	892
Vidareutlåning	0	0	0,0	-	-	0	-180 169	-20,7	-183 438
Vidareutlåning	0	0	0,0	-	-	0	-180 169	-20,7	-183 438
	1 030 514	1 051 838	100,0	5,2	5,0	1 136 528	871 669	100,0	968 737

D. Statens skuld inkl. vidareutlåning och förvaltningstillgångar, mnkr

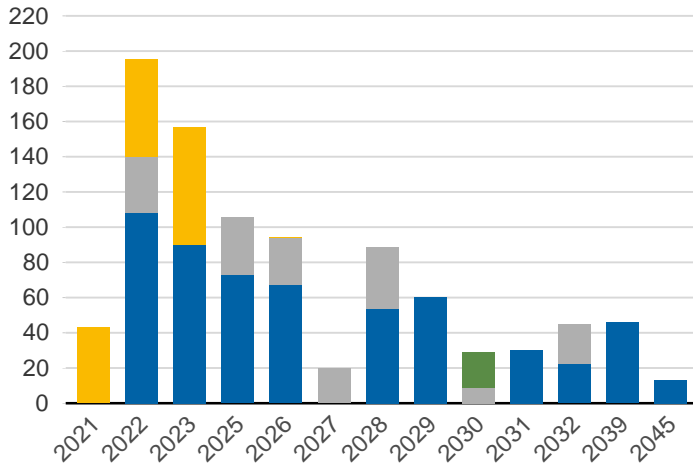


Statsskuld och Statens skuld inkl. vidareutlåning och förvaltningstillgångar, mnkr



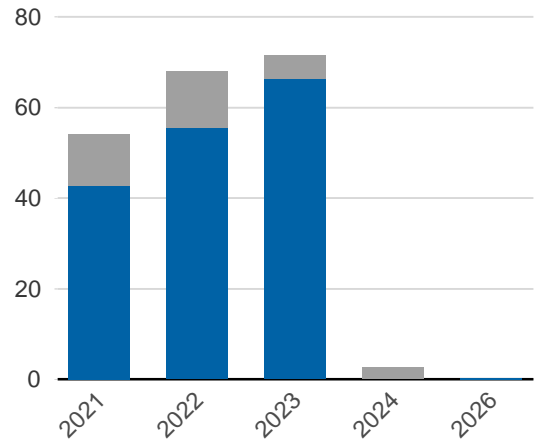
Kapitalmarknadsförfall, uppräknade belopp till aktuella valutakurser, mdkr

■ Statsobligationer
■ Reala statsobligationer
■ Obligationer, utländsk valuta
■ Gröna obligationer

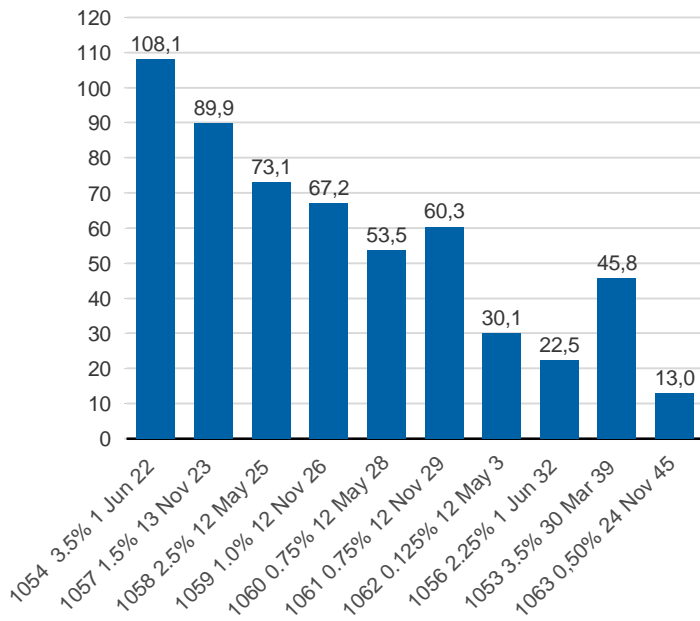


Valutaskuld på kapitalmarknaden inklusive swappar, aktuell valutakurs, mdkr

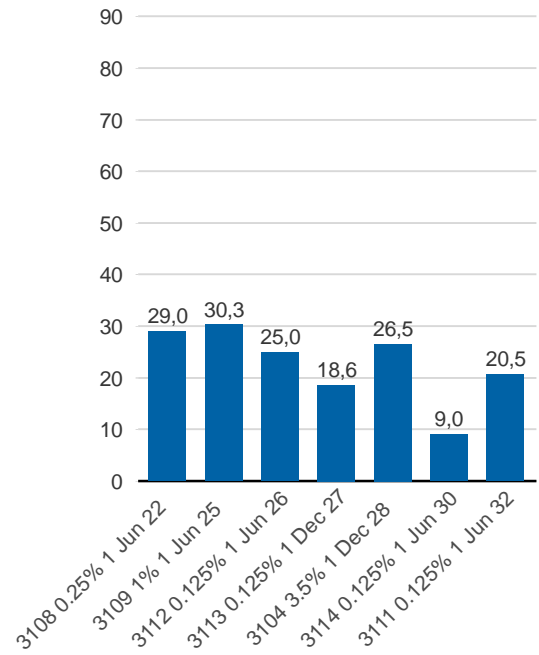
■ Ränteswappar mellan SEK och utländska valutor
■ Obligationer i utländsk valuta



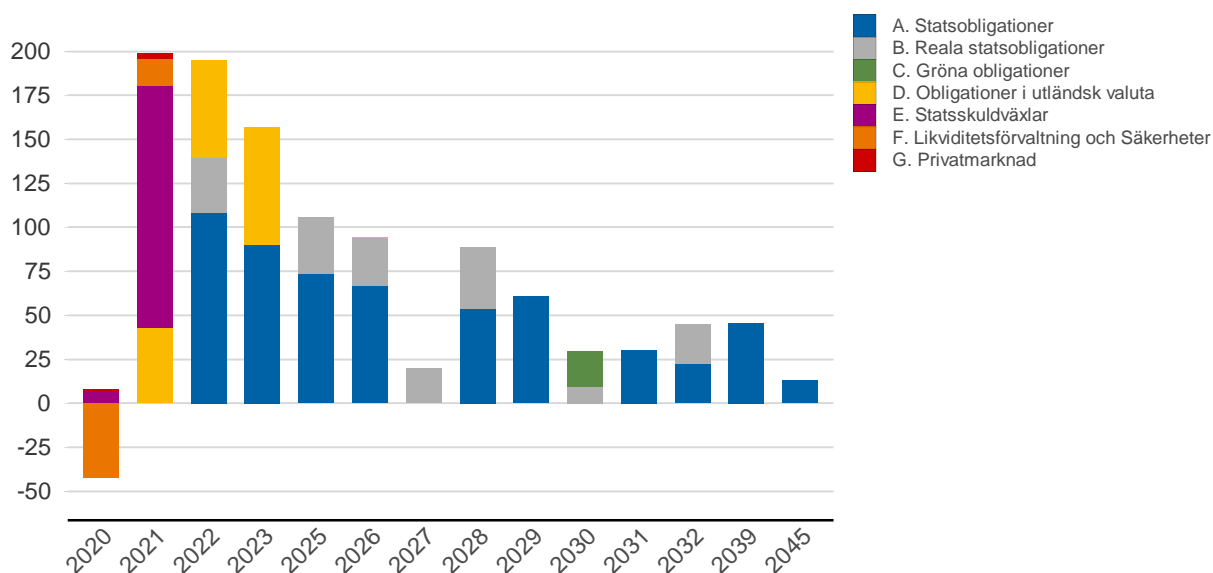
Statsobligationer, nominellt, mdkr



Reala statsobligationer, nominellt, mdkr

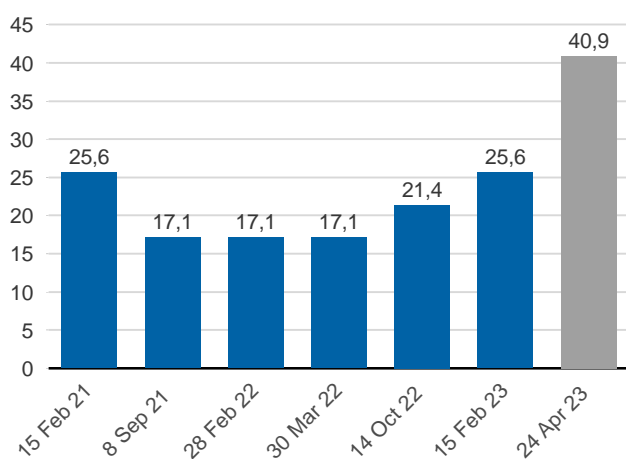


Förfalloprofil för hela skulden, aktuell valutakurs inkl. förvaltningstillgångar, mdkr



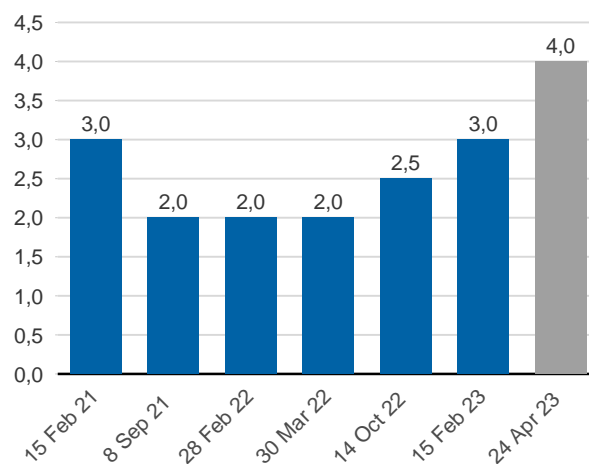
Publ. obligationer i euro och dollar, aktuell valutakurs, mdkr

EUR USD



Publ. obligationer i euro och dollar, md i resp. valuta

EUR USD



Vidareutlåning

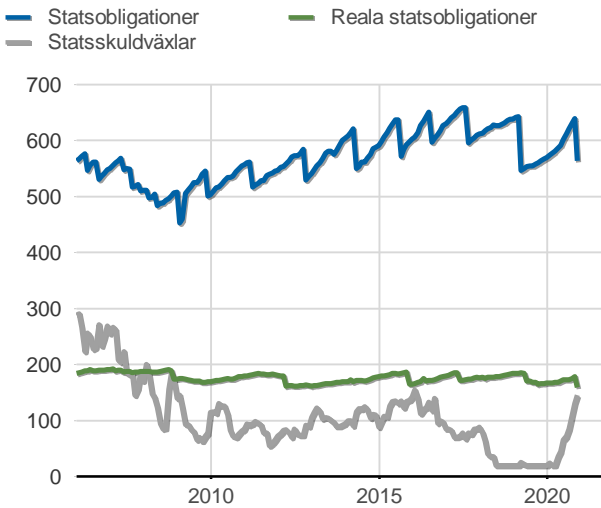
Mottagare	EUR	USD	Nominellt belopp	Aktuell valutakurs
Vidareutlåning till Riksbanken, kapitalmarknad	4 000 000 000	14 500 000 000	166 344 211 760	164 831 130 360
Vidareutlåning till Riksbanken, penningmarknad	1 500 000 000	0	15 729 836 205	15 338 177 010
	5 500 000 000	14 500 000 000	182 074 047 965	180 169 307 370

Vidareutlåning till Riksbanken, förfall

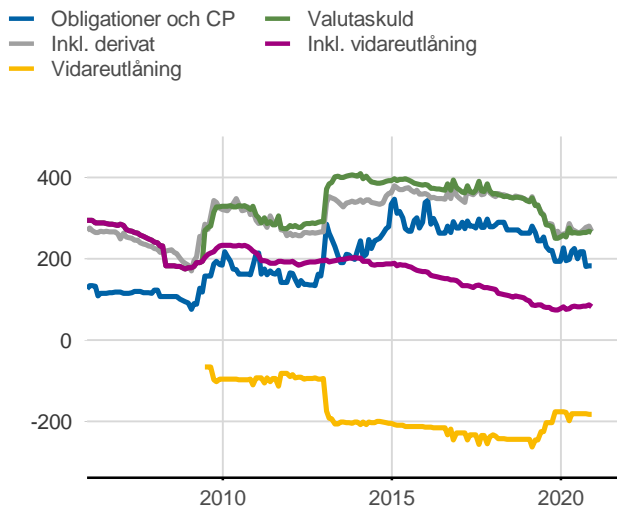
Aktuell valutakurs, kr	Penningmarknad	Kapitalmarknad	Belopp, kr
	15 338 177 010	164 831 130 360	180 169 307 370
Nominellt belopp, kr	Penningmarknad	Kapitalmarknad	Belopp, kr
2021-02-15	0	24 086 400 000	24 086 400 000
2021-09-08	0	17 080 800 000	17 080 800 000
2021-10-04	15 729 836 205	0	15 729 836 205
2022-02-28	0	18 699 000 000	18 699 000 000
2022-03-30	0	20 501 400 000	20 501 400 000
2022-10-14	0	22 277 000 000	22 277 000 000
2023-02-15	0	24 396 900 000	24 396 900 000
2023-04-24	0	39 302 711 760	39 302 711 760
	15 729 836 205	166 344 211 760	182 074 047 965

Förfalldatum	Dollar	Euro
Nominellt belopp, respektive valuta		
2021-02-15	3 000 000 000	0
2021-09-08	2 000 000 000	0
2021-10-04	0	1 500 000 000
2022-02-28	2 000 000 000	0
2022-03-30	2 000 000 000	0
2022-10-14	2 500 000 000	0
2023-02-15	3 000 000 000	0
2023-04-24	0	4 000 000 000
	14 500 000 000	5 500 000 000

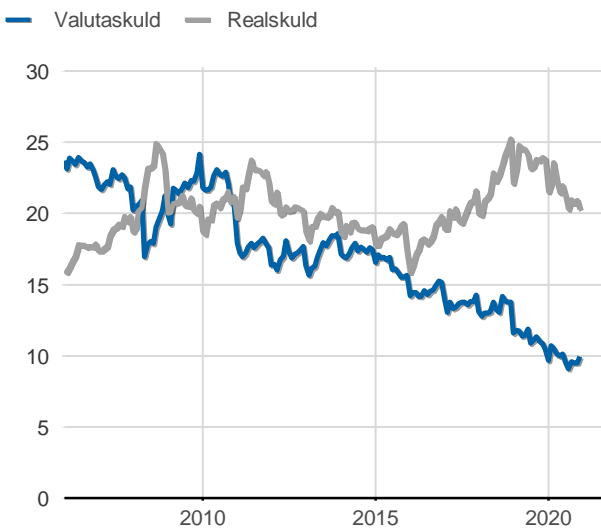
Statsobligationer, reaala statsobligationer och statsskuldväxlar, nominella belopp, mdkr



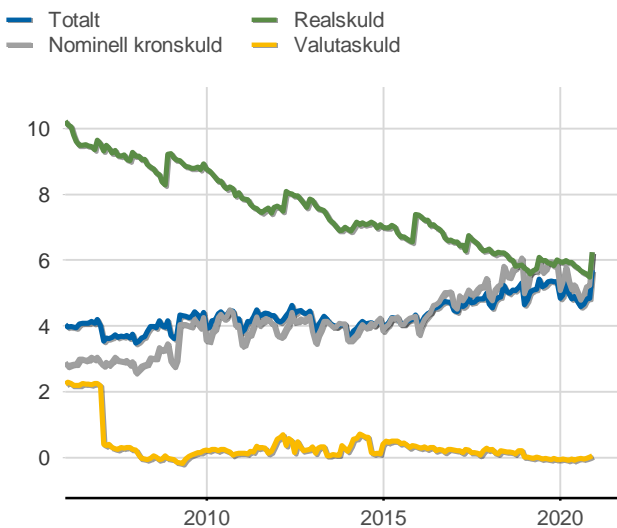
Valutaskuld inkl. vidareutlåning uppdelat på instrument, nominella belopp, mdkr



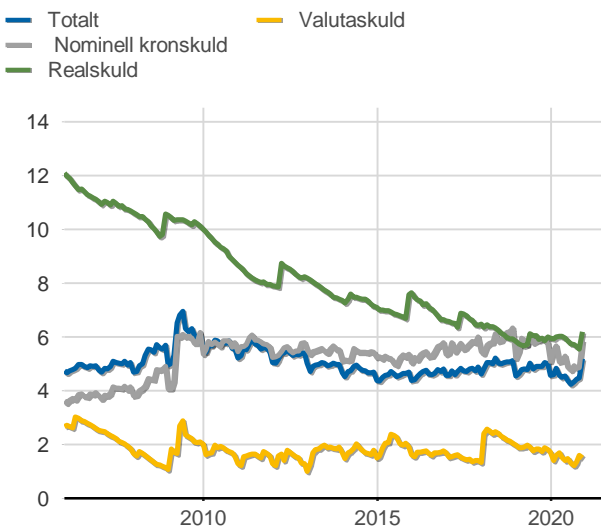
Skuldandelar, inklusive vidareutlåning, procent



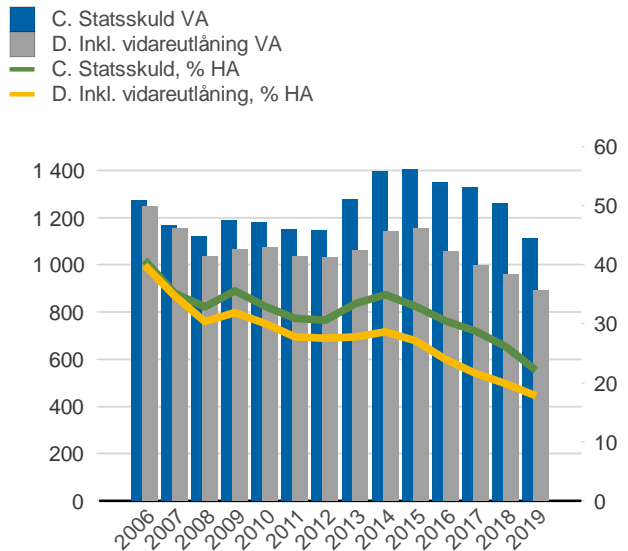
Duration för den totala skulden och respektive skuldslag, inkl. vidareutlåning, år



Återstående löptid till förfall, exklusive vidareutlåning, år



Statsskuld resp. Statens skuld inkl. vidareutlåning, mdkr och procent av BNP



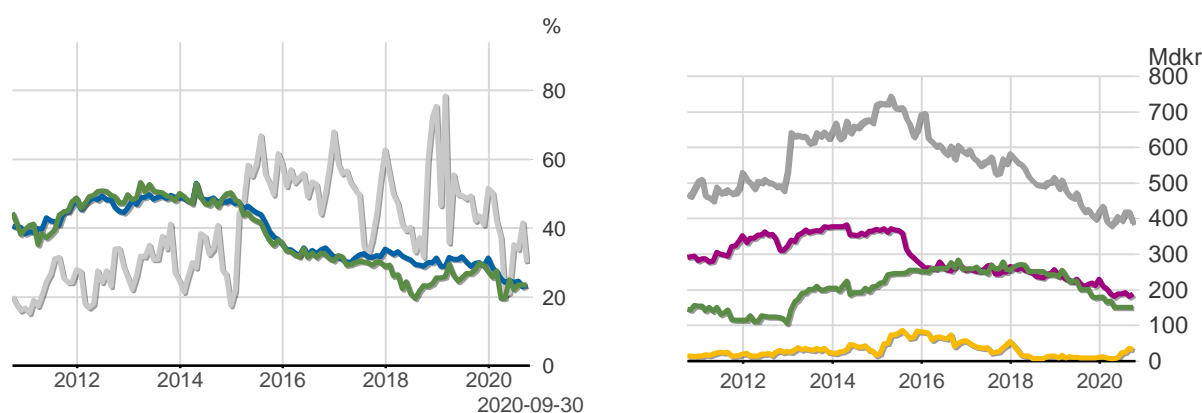
Anm: Återstående löptid för valutaskulden avser endast obligationer och commercial paper.

Finansiering av statens skuld, inklusive och exklusive finansiering av vidareutlåning, nominellt belopp, kr

Valuta	Instrument	Nominellt belopp	Procent	Exklusive vidareutlåning	Procent	Vidareutlåning
Kronor	Statsobligationer	563 547 950 000	54,7	563 547 950 000	66,4	0
	Reala statsobligationer	158 931 290 000	15,4	158 931 290 000	18,7	0
	Statsskuldväxlar	145 211 000 000	14,1	145 211 000 000	17,1	0
	Gröna obligationer	20 000 000 000	1,9	20 000 000 000	2,4	0
	Premieobligationer	2 889 485 000	0,3	2 889 485 000	0,3	0
	Säkerheter	1 326 909 606	0,1	1 326 909 606	0,2	0
	Riksgäldsspar	5 055 203	0,0	5 055 203	0,0	0
	Övriga kapitalmarknadsskulder	1 000 000	0,0	1 000 000	0,0	0
	Likviditetsförvaltning	-39 820 938 042	-3,9	-39 820 938 042	-4,7	0
		852 091 751 768	82,7	852 091 751 768	100,4	0
Utländsk valuta	Obligationer i utländsk valuta	166 639 302 000	16,2	295 090 240	0,0	166 344 211 760
	Säkerheter	-900 143 936	-0,1	-900 143 936	-0,1	0
	Likviditetsförvaltning	12 682 285 632	1,2	-3 047 550 573	-0,4	15 729 836 205
		178 421 443 696	17,3	-3 652 604 269	-0,4	182 074 047 965
		1 030 513 195 464	100,0	848 439 147 499	100,0	182 074 047 965

Utlandets innehav av statspapper m.m., procent respektive mdkr

- Statsskuldväxlar
- Obligationer före repotransaktioner, SEK
- Obligationer efter repotransaktioner, SEK
- Uppskattad summa värdepapper
- Statsobligationer
- Obligationer, utl. valuta, uppskattat
- Statsskuldväxlar



Anm: Uppgifterna för likviditetsinstrument samt säkerheter är schablonmässigt uppskattade.
Källa: Statistiska centralbyrån och Riksgälden

Statsobligationer, reala statsobligationer, obligationer i utländsk valuta och statsskuldsväxlar

Instrument	Obligationer	Serie	Valuta	ISIN-nummer	ISIN US 144A	Kupong-ränta	Utgivningsdag	Förfallodag	Ursprunglig löptid	Volym resp. valuta	
Statsobligationer	SGB 1054 3.5% 1 Jun 22	1054	SEK	SE0003784461	-	3,5	2011-02-14	2022-06-01	11,3	108 130 500 000	
	SGB 1057 1.5% 13 Nov 23	1057	SEK	SE0004869071	-	1,5	2012-10-22	2023-11-13	11,1	89 885 000 000	
	SGB 1058 2.5% 12 May 25	1058	SEK	SE0005676608	-	2,5	2014-02-03	2025-05-12	11,3	73 126 000 000	
	SGB 1059 1.0% 12 Nov 26	1059	SEK	SE0007125927	-	1	2015-05-22	2026-11-12	11,5	67 164 000 000	
	SGB 1060 0.75% 12 May 28	1060	SEK	SE0009496367	-	0,75	2017-01-27	2028-05-12	11,3	53 513 000 000	
	SGB 1061 0.75% 12 Nov 29	1061	SEK	SE0011281922	-	0,75	2018-06-01	2029-11-12	11,5	60 339 000 000	
	SGB 1062 0.125% 12 May 31	1062	SEK	SE0013935319	-	0,125	2020-03-27	2031-05-12	11,1	30 140 000 000	
	SGB 1056 2.25% 1 Jun 32	1056	SEK	SE0004517290	-	2,25	2012-03-20	2032-06-01	20,2	22 500 000 000	
	SGB 1053 3.5% 30 Mar 39	1053	SEK	SE0002829192	-	3,5	2009-03-30	2039-03-30	30,0	45 750 450 000	
	SGB 1063 0.50% 24 Nov 45	1063	SEK	SE0015193313	-	0,5	2020-11-24	2045-11-24	25,0	13 000 000 000	
	Reala statsobligationer	SGB IL 3108 0.25% 1 Jun 22	3108	SEK	SE0004211084	-	0,25	2011-09-20	2022-06-01	10,7	28 964 000 000
		SGB IL 3109 1% 1 Jun 25	3109	SEK	SE0005703550	-	1	2014-02-11	2025-06-01	11,3	30 312 000 000
		SGB IL 3112 0.125% 1 Jun 26	3112	SEK	SE0008014062	-	0,125	2016-02-15	2026-06-01	10,3	24 973 000 000
		SGB IL 3113 0.125% 1 Dec 27	3113	SEK	SE0009548704	-	0,125	2017-02-06	2027-12-01	10,8	18 595 000 000
SGB IL 3104 3.5% 1 Dec 28		3104	SEK	SE0000556599	-	3,5	1999-04-22	2028-12-01	29,6	26 536 290 000	
SGB IL 3103 3.5% 1 Dec 28		3103	SEK	SE0000479453	-	3,5	1998-06-26	2028-12-01	30,5	1 000 000	
SGB IL 3114 0.125% 1 Jun 30		3114	SEK	SE0013748258	-	0,125	2020-02-10	2030-06-01	11,3	9 010 000 000	
SGB IL 3111 0.125% 1 Jun 32		3111	SEK	SE0007045745	-	0,125	2015-04-30	2032-06-01	17,1	20 541 000 000	
Publika obligationer, utländsk valuta		EUB USD 2.375% 15 Feb 21		USD	XS1771768428	US87020DBE31	2,375	2018-02-15	2021-02-15	3,0	3 000 000 000
		EUB USD 1.25% 8 Sep 21		USD	XS1485745886	US87020DAX21	1,25	2016-09-08	2021-09-08	5,0	2 000 000 000
	EUB USD 2.5% 28 Feb 22		USD	XS1957338640	US87020DBF06	2,5	2019-02-28	2022-02-28	3,0	2 000 000 000	
	EUB USD 0.75% 30 Mar 22		USD	XS2148047272	US87020DBG88	0,75	2020-03-30	2022-03-30	2,0	2 000 000 000	
	EUB USD 0.125% 14 Oct 22		USD	XS2243306003	US87020DB995	0,125	2020-10-14	2022-10-14	2,0	2 500 000 000	
	EUB USD 2.375% 15 Feb 23		USD	XS1748232862	US87020DBC74	2,375	2018-01-11	2023-02-15	5,1	3 000 000 000	
	EUB EUR 0.125% 24 Apr 23		EUR	XS1756338551	XS1756368202	0,125	2018-01-24	2023-04-24	5,2	4 000 000 000	
	ESB EUR 9.405% 28 Dec 26		EUR	ES0273315038	-	9,405	1996-04-09	2026-12-28	30,7	33 205 918	
	Statsskuldsväxlar	STB 16 Dec 20		SEK	SE0014428538	-	ZC	2020-05-29	2020-12-16	0,6	7 500 000 000
		STB 20 Jan 21		SEK	SE0014957866	-	ZC	2020-10-02	2021-01-20	0,3	25 000 000 000
STB 17 Feb 21			SEK	SE0015194378	-	ZC	2020-11-13	2021-02-17	0,3	25 000 000 000	
STB 17 Mar 21			SEK	SE0014453890	-	ZC	2020-06-12	2021-03-17	0,8	50 525 000 000	
STB 16 Jun 21			SEK	SE0014555991	-	ZC	2020-06-26	2021-06-16	1,0	22 762 000 000	
STB 15 Sep 21			SEK	SE0014808747	-	ZC	2020-09-04	2021-09-15	1,0	14 424 000 000	
Gröna obligationer	EUB G SEK 0.125% 9 Sep 30		SEK	XS2226974504	XS2226974413	0,125	2020-09-09	2030-09-09	10,0	20 000 000 000	

SKULDANDELAR OCH LÖPTIDER SOM DE MÄTS I STYRNINGEN AV FÖRVALTNINGEN

Regeringen beslutar om riktvärden för statsskuldens löptid och fördelningen mellan skuldslagen Nominell kronskuld, Real kronskuld och Valutaskuld.

Det skuldmått som används vid riskstyrningen är statens uppräknade skuldbelopp till aktuell valutakurs inklusive fordringar i vidareutlåning och förvaltningstillgångar. Positioner som tas i derivat för att aktivt ändra exponeringen i skulden ingår inte i beräkningarna. Derivattransaktioner som påverkar fördelningen mellan skuldslagen ingår däremot.

Löptiden mäts med duration (Macaulay). Tabellen visar det skuldmått som används i riskstyrningen som ett månadsgenomsnitt.

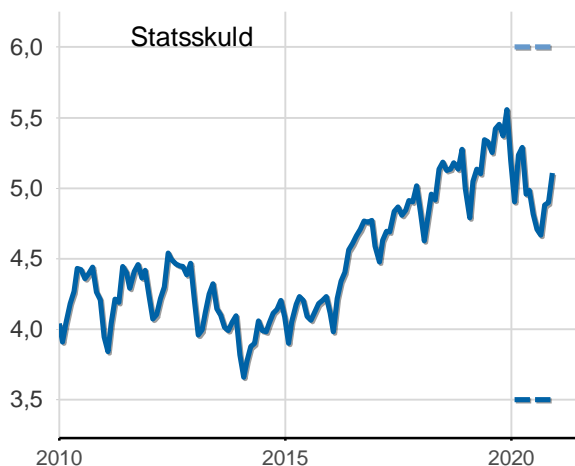
Andelar och löptid (duration) i Riksgäldens riskstyrning

	Skuldmått riskstyrning	Andelar månadsgenomsnitt	Duration
Nominell kronskuld	646 237 641 076	68,4	5,65
Real kronskuld	201 766 017 996	21,3	5,53
Valutaskuld	97 390 362 072	10,3	0,13
	945 394 021 143	100,0	5,11

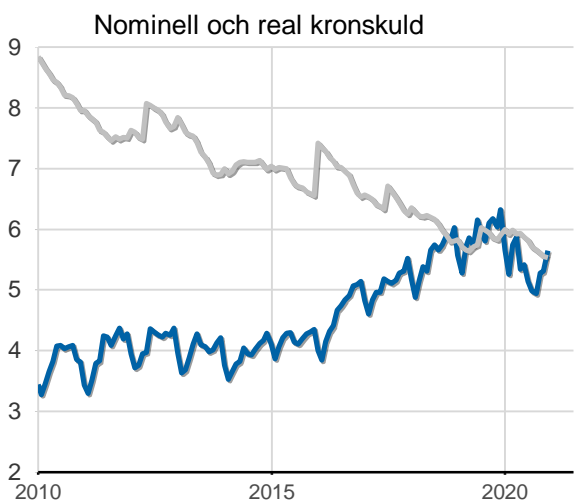
Löptid (duration), år, månadsgenomsnitt

Riktvärdet för löptiden (duration) är fr.o.m. 2020:
Statsskuld, inom intervallet: 3,5-6 år

— Statsskuld, år
— Övre riktvärdet, år
— Undre riktvärdet, år



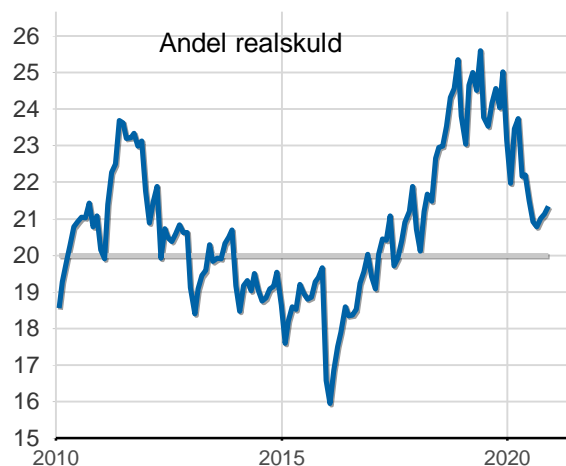
— Nominell kronskuld, år
— Realskuld, år



Skuldandelar, %, månadsgenomsnitt

Riktvärdena för skuldandelarna är fr.o.m. 2020:
Real kronskuld: 20 %
Valutaskuld: Statsskuldens exponering i utländsk valuta ska vara oförändrad

— Riktvärde för realskulden, %
— Realskuld, %



— Valutaskuld till aktuell valutakurs, mdkr

