



Sveriges statsskuld

31 maj 2021

STATSSKULD

	Förändring från föregående månad	Utestående belopp, kr
A. Nominellt belopp, inkl. förvaltningstillgångar	-28 450 442 688	1 158 137 605 513
Upplupen inflationskompensation (uppräkningsbelopp)	324 564 704	19 548 007 378
Valutakurseffekter	-2 578 719 370	-2 076 464 997
B. Nominellt uppräknat belopp till aktuell valutakurs inkl. förvaltningstillgångar	-30 704 597 354	1 175 609 147 894
Förvaltningstillgångar, aktuell valutakurs	4 430 528 575	24 021 614 890
Officiellt mått på statens bruttoskuld:		
C. STATSSKULD	-26 274 068 779	1 199 630 762 783

STATENS SKULD INKL. VIDAREUTLÅNING OCH FÖRVALTNINGSTILLGÅNGAR

	Förändring från föregående månad	Utestående belopp, kr
Vidareutlåning	2 116 592 770	-151 074 896 950
Förvaltningstillgångar	-4 430 528 575	-24 021 614 890
D. Statens skuld inklusive vidareutlåning och förvaltningstillgångar	-28 588 004 584	1 024 534 250 944

Statsskulden beräknas som värdet av utestående skuldinstrument, i huvudsak obligationer och statsskuldväxlar, vid rapporteringstidpunkten beräknat enligt fastlagda principer; se nedan. Inom ramen för skuldförvaltningen finns också vissa tillgångar. Det är medel som tillfälligt placeras på penningmarknaden till dess de används för att betala utgifter i statsbudgeten eller förfallande lån. Tillgångarna innebär att den reella skulden är mindre än summan av utestående skuldinstrument. I denna rapport presenteras både skulder och tillgångar eftersom vår ambition är att uppnå en rättvisande och transparent redovisning av statens skuldsättning.

Nominellt belopp (under A ovan) avser summan av de belopp som Riksgälden åtar sig att betala när ett skuldinstrument förfaller respektive erhåller vid förfall om det är frågan om en tillgång. Beloppet redovisas i kronor till valutakursen vid upplåningstillfället. Nästa steg i beräkningen av statsskulden (under B ovan) är att redovisa de nominella beloppen till aktuell valutakurs och lägga till upplupen inflationskompensation avseende utestående reala statsobligationer (Uppräknat belopp). Dessa mått visar statens skuld när hänsyn tas till de tillgångar som hanteras inom skuldförvaltningen.

Det officiella måttet på statsskulden (under C ovan) är definierat utifrån principer fastlagda på EU-nivå. Det redovisar statens bruttoskuld, utan hänsyn till tillgångar. För att ta fram det måttet adderas finansiella förvaltningstillgångar till måttet B.

Riksgälden redovisar även "Statens skulder inklusive vidareutlåning och förvaltningstillgångar" (under D ovan). Här inkluderas inte bara förvaltningstillgångar utan även vissa andra finansiella tillgångar, nämligen vidareutlåning till Riksbanken och utländska stater. Detta mått används i styrningen av statsskulden enligt riktlinjer som beslutas av regeringen och i vår interna riskhantering. Vidareutlåning utgör en fordran för staten, men är inte på samma sätt som tillgångar i penningmarknaden tillgänglig för betalning av statens utgifter.

Skulder redovisas med positivt tecken samt tillgångar med negativt. Förändring avser förändring av det nominella beloppet från föregående månad. Redovisningen är baserad på affärsdag. Notera dock att utgivnings- och förfallodag avser likviddag.

KAPITALMARKNAD

Statsobligationer

Obligation	Utgivningsdag	Löptid	Duration		Förändring	Nominellt belopp, kr
SGB 1054 3.5% 1 Jun 22	2011-02-14	1,0	1,0		0	108 130 500 000
SGB 1057 1.5% 13 Nov 23	2012-10-22	2,5	2,4		1 000 000 000	96 885 000 000
SGB 1058 2.5% 12 May 25	2014-02-03	4,0	3,8		0	76 126 000 000
SGB 1059 1.0% 12 Nov 26	2015-05-22	5,5	5,3		0	76 164 000 000
SGB 1060 0.75% 12 May 28	2017-01-27	7,0	6,8		2 000 000 000	59 513 000 000
SGB 1061 0.75% 12 Nov 29	2018-06-01	8,5	8,2		4 000 000 000	64 339 000 000
SGB 1062 0.125% 12 May 31	2020-03-27	10,0	9,9		3 000 000 000	52 140 000 000
SGB 1056 2.25% 1 Jun 32	2012-03-20	11,0	10,0		0	26 500 000 000
SGB 1053 3.5% 30 Mar 39	2009-03-30	17,8	14,3		0	43 213 450 000
SGB 1063 0.5% 24 Nov 45	2020-11-24	24,5	22,9		0	15 472 000 000
		6,4	6,2		10 000 000 000	618 482 950 000

Reala statsobligationer

Obligation	Utgivningsdag	Löptid	Duration	Inflationskompensation	Inkl. inflationskomp.	Förändring	Nominellt belopp, kr
SGB IL 3108 0.25% 1 Jun 22	2011-09-20	1,0	1,0	2 044 240 111	24 539 240 111	0	22 495 000 000
SGB IL 3109 1.0% 1 Jun 25	2014-02-11	4,0	3,9	2 677 411 082	35 839 411 082	-150 000 000	33 162 000 000
SGB IL 3112 0.125% 1 Jun 26	2016-02-15	5,0	5,0	2 388 391 315	31 413 391 315	-500 000 000	29 025 000 000
SGB IL 3113 0.125% 1 Dec 27	2017-02-06	6,5	6,5	1 447 532 167	22 896 532 167	0	21 449 000 000
SGB IL 3104 3.5% 1 Dec 28	1999-04-22	7,5	6,8	8 813 898 501	35 900 188 501	0	27 086 290 000
SGB IL 3103 3.5% 1 Dec 28	1998-06-26	7,5	6,8	385 425	1 385 425	0	1 000 000
SGB IL 3114 0.125% 1 Jun 30	2020-02-10	9,0	9,0	133 919 797	14 176 919 797	500 000 000	14 043 000 000
SGB IL 3111 0.125% 1 Jun 32	2015-04-30	11,0	10,9	2 042 228 979	24 064 228 979	1 011 000 000	22 022 000 000
		6,0	6,0	19 548 007 378	188 831 297 378	861 000 000	169 283 290 000

Gröna obligationer

Obligation	Utgivningsdag	Löptid	Duration		Förändring	Nominellt belopp, kr
EUB G SEK 0.125% 9 Sep 30	2020-09-09	9,3	9,2		0	20 000 000 000
		9,3	9,2		0	20 000 000 000

Publika obligationer i utländsk valuta

Obligation	Utgivningsdag	Löptid	Duration	Utländsk valuta	Aktuell valutakurs	Förändring	Nominellt belopp, kr
EUB USD 1.25% 8 Sep 21	2016-09-08	0,3	0,3	2 000 000 000	16 578 500 000	0	17 080 800 000
EUB USD 2.5% 28 Feb 22	2019-02-28	0,7	0,7	2 000 000 000	16 578 500 000	0	18 699 000 000
EUB USD 0.75% 30 Mar 22	2020-03-30	0,8	0,8	2 000 000 000	16 578 500 000	0	20 501 400 000
EUB USD 0.125% 14 Oct 22	2020-10-14	1,4	1,4	2 500 000 000	20 723 125 000	0	22 277 000 000
EUB USD 2.375% 15 Feb 23	2018-01-11	1,7	1,7	3 000 000 000	24 867 750 000	0	24 396 900 000
EUB EUR 0.125% 24 Apr 23	2018-01-24	1,9	1,9	4 000 000 000	40 544 379 600	0	39 302 711 760
ESB EUR 9.405% 28 Dec 26	1996-04-09	5,6	4,7	33 205 918	336 578 332	0	295 090 240
		1,3	1,3		136 207 332 932	0	142 552 902 000

Privatplaceringar i utländsk valuta m.m.

Instrument	Löptid	Duration	Utländsk valuta	Aktuell valutakurs inkl. infl. kompensation	Förändring	Nominellt belopp, kr

Summa: Kapitalmarknad

10 861 000 000

950 319 142 000

PENNINGMARKNAD

Statsskuldväxlar

Statsskuldväxel	Utgivningsdag	Löptid	Duration	Förändring	Nominellt belopp, kr
STB 19 May 21	2021-02-05	-	-	-17 500 000 000	0
STB 16 Jun 21	2020-06-26	0,0	0,0	0	35 262 000 000
STB 21 Jul 21	2021-04-06	0,1	0,1	0	27 500 000 000
STB 18 Aug 21	2021-05-14	0,2	0,2	17 500 000 000	17 500 000 000
STB 15 Sep 21	2020-09-04	0,3	0,3	0	34 424 000 000
STB 15 Dec 21	2020-12-11	0,5	0,5	0	22 500 000 000
STB 16 Mar 22	2021-03-05	0,8	0,8	7 500 000 000	20 000 000 000
		0,3	0,3	7 500 000 000	157 186 000 000

Likviditetsförvaltningsinstrument

Instrument	Bruttoskuld, kr	Förändring	Nominellt belopp, kr
Bankkonton, kronor	0	213 570	-100 920
Bankkonton, utländsk valuta	0	-48 982 394	-22 776 972
Banklån mm	27 354 000 000	-26 324 000 000	27 354 000 000
Banklån, konton mm	27 354 000 000	-26 372 768 824	27 331 122 108
Commercial paper, utländsk valuta	15 729 836 205	-12 769 350 000	15 729 836 205
Commercial paper, utländsk valuta	15 729 836 205	-12 769 350 000	15 729 836 205
Repor, Reala statsobligationer	983 142 148	36 122 959	-2 015 310 370
Repor, Statsobligationer	25 857 881 228	-4 588 172 988	23 155 309 304
Repor, Statsskuldväxlar	0	-3 180 807 238	-15 536 966 406
Repor, svenska statspapper	26 841 023 376	-7 732 857 267	5 603 032 528
	69 924 859 581	-46 874 976 091	48 663 990 841

Säkerheter

Instrument	Bruttoskuld, kr	Förändring	Nominellt belopp, kr
Credit Support Annex till ISDA, SEK	12 000 000	36 600 000	-374 600 000
Credit Support Annex till ISDA, utländsk valuta	161 163 909	74 272 445	-1 246 739 673
Marginalsäkerheter, Futures	0	10 243 615	-85 912 085
Säkerheter under central motparts clearing	1 667 334 533	-56 590 373	787 004 050
	1 840 498 442	64 525 687	-920 247 708

Summa: Penningmarknad

-39 310 450 404 204 929 743 133

PRIVATMARKNAD

Premieobligationer

Obligation	Utgivningsdag	Löptid	Duration	Utgivet	Behållet	Förändring	Nominellt belopp, kr
SLB 2014:2 0.6% 2 Dec 21	2014-11-26	0,5	0,5	2 900 000 000	-10 515 000	0	2 889 485 000
		0,5	0,5	2 900 000 000	-10 515 000	0	2 889 485 000

Summa: Privatmarknad

0 2 889 485 000

ALLA MARKNADER INKL. FÖRVALTNINGSTILLGÅNGAR

Förändring Nominellt belopp

Summa nominella belopp. Under A på sidan 1.

-28 450 442 688 1 158 137 605 513

APPENDIX

Olika skuldslag, inklusive vidareutlåning och förvaltningstillgångar

Skuldslag	Nominellt belopp	Aktuell valutakurs och uppräkningsbelopp	Löptid	Duration	Andel
Nominell kronskuld	746 625 918 317	746 625 918 317	5,07	5,26	72,9
Real kronskuld	169 283 290 000	188 831 297 378	5,98	5,99	18,4
Valutaskuld	84 240 749 231	89 077 035 249	1,24	0,05	8,7
	1 000 149 957 548	1 024 534 250 944	4,70	4,98	100,0

Nominell kronskuld, inklusive förvaltningstillgångar

Instrument	Nominellt belopp, kr
Statsobligationer	618 482 950 000
Statsskuldväxlar	157 186 000 000
Likviditetsförvaltning	32 956 931 608
Gröna obligationer	20 000 000 000
Privatmarknad	2 889 485 000
Säkerheter	412 436 453
Swappar mellan SEK och utländsk valuta	-24 250 000 000
Valutaterminer, SEK	-61 051 884 744
	746 625 918 317

Real kronskuld

Instrument	Nominellt belopp, kr	Inflationskompensation, kr	Real kronskuld, kr
Reala statsobligationer	169 283 290 000	19 548 007 378	188 831 297 378
	169 283 290 000	19 548 007 378	188 831 297 378

Valutaskuld, inkl. vidareutlåning och penningmarknadstillgångar

Instrument	Nominellt belopp, kr	Valutakurseffekter, kr	Valutaskuld, kr
Publika obligationer, utländsk valuta	142 552 902 000	-6 345 569 068	136 207 332 932
Valutaterminer, SEK	61 051 884 744	-183 801 605	60 868 083 139
Swappar mellan SEK och utländsk valuta	24 250 000 000	4 795 384 066	29 045 384 066
Likviditetsförvaltning	15 707 059 233	-525 693 855	15 181 365 378
Övriga valutaskulder	-764 620	183 215 464	182 450 845
Säkerheter	-1 332 684 161	-0	-1 332 684 161
Vidareutlåning	-157 987 647 965	6 912 751 015	-151 074 896 950
	84 240 749 231	4 836 286 018	89 077 035 249

Valutaskuld exklusive vidareutlåning	242 228 397 196	-2 076 464 997	240 151 932 199
--------------------------------------	-----------------	----------------	-----------------

Swappar, nominellt belopp

Förfalloår	Ränteswappar i kronor, kr	Ränteswappar mellan kronor och utländska valutor, kr	Ränteswappar totalt, kr
2021	21 450 000 000	2 500 000 000	23 950 000 000
2022	25 400 000 000	12 500 000 000	37 900 000 000
2023	12 800 000 000	5 000 000 000	17 800 000 000
2024	9 050 000 000	2 500 000 000	11 550 000 000
2025	9 150 000 000	0	9 150 000 000
2026	2 000 000 000	0	2 000 000 000
2027	400 000 000	0	400 000 000
	80 250 000 000	22 500 000 000	102 750 000 000

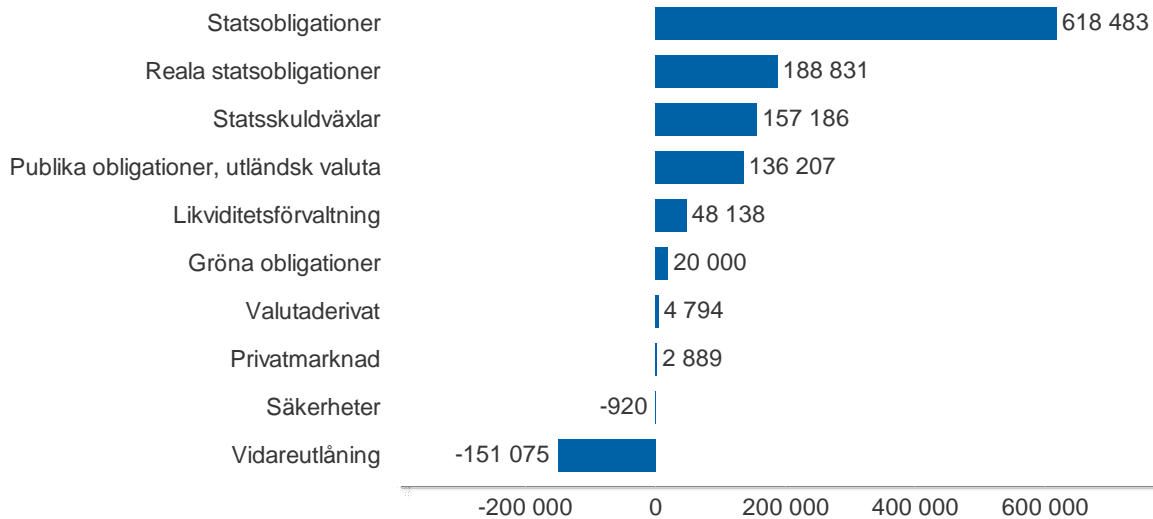
Skulder och tillgångar i likviditetsförvaltning och betalning av säkerheter

Instrument	Nominellt belopp	Bruttoskuld	Tillgångar	Aktuell valutakurs
Banklån, konton mm	27 331 122 108	27 354 000 000	-22 877 892	-22 877 892
Commercial paper, utländsk valuta	15 729 836 205	15 729 836 205	0	0
Credit Support Annex till ISDA	-1 621 339 673	173 163 909	-1 794 503 582	-1 794 503 582
Marginalsäkerheter, Futures	-85 912 085	0	-85 912 085	-85 912 085
Repor, svenska statspapper	5 603 032 528	26 841 023 376	-21 237 990 848	-21 237 990 848
Säkerheter under central motpartsclearing	787 004 050	1 667 334 533	-880 330 483	-880 330 483
	47 743 743 133	71 765 358 023	-24 021 614 890	-24 021 614 890

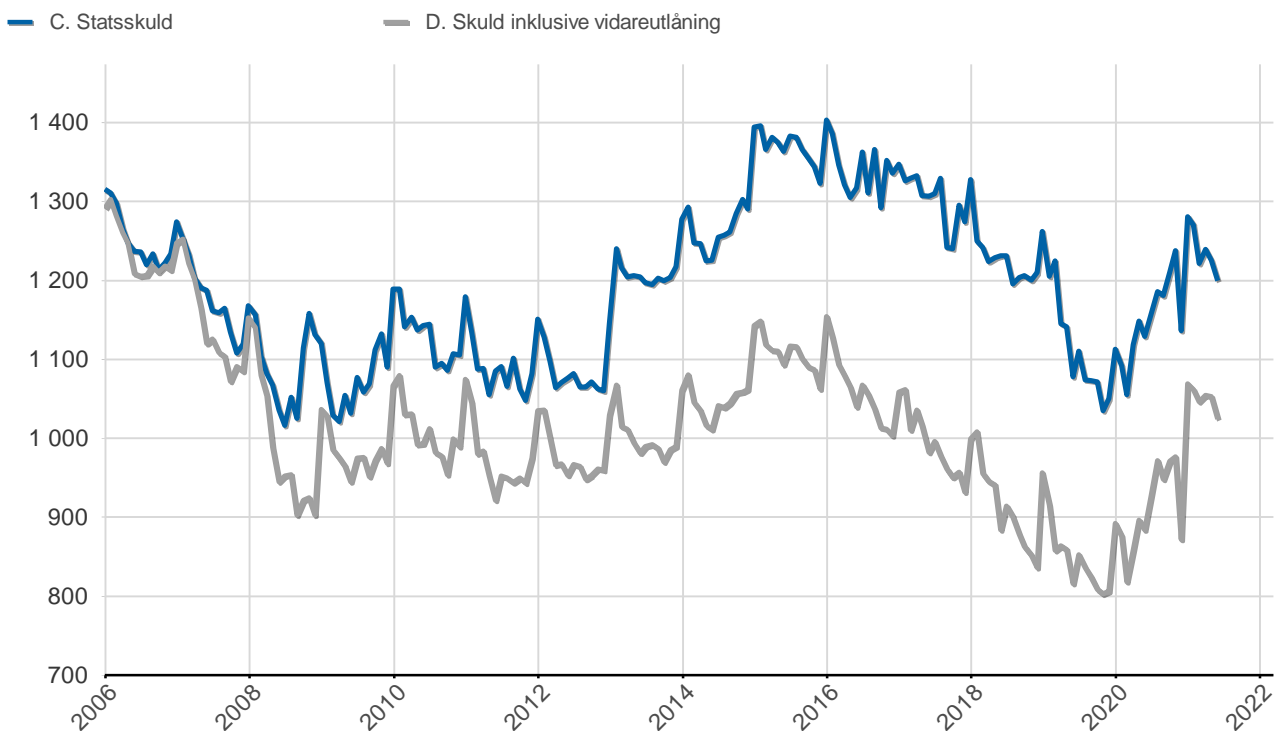
Översikt av statens skuld, mnkr

	A. Nominellt belopp	B. Aktuella valutakurser	Andel %	Löptid år	Duration år	C. Stats-skuld	D. Inkl. vidareutlåning	Andel %	D. Marknads-värde
Statsobligationer	618 483	618 483	52,6	6,4	6,2	618 483	618 483	60,4	666 180
Publika obligationer, utländsk valuta	142 553	136 207	11,6	1,3	1,3	136 207	136 207	13,3	138 572
Reala statsobligationer	169 283	188 831	16,1	6,0	6,0	188 831	188 831	18,4	220 466
Gröna obligationer	20 000	20 000	1,7	9,3	9,2	20 000	20 000	2,0	19 613
Kapitalmarknad	950 319	963 522	82,0	5,7	5,5	963 522	963 522	94,0	1 044 831
Statsskuldväxlar	157 186	157 186	13,4	0,3	0,3	157 186	157 186	15,3	157 276
Likviditetsförvaltning	48 664	48 138	4,1	0,1	0,1	69 399	48 138	4,7	48 165
Säkerheter	-920	-920	-0,1	0,0	0,0	1 840	-920	-0,1	-795
Penningmarknad	204 930	204 404	17,4	0,3	0,3	228 426	204 404	20,0	204 646
Premieobligationer	2 889	2 889	0,2	0,5	0,5	2 889	2 889	0,3	2 897
Privatmarknad	2 889	2 889	0,2	0,5	0,5	2 889	2 889	0,3	2 897
Räntederivat	0	0	0,0	-	76,5	0	0	0,0	-1 809
Valutaderivat	-1	4 794	0,4	-	-7,3	4 794	4 794	0,5	3 737
Derivatmarknad	-1	4 794	0,4	-	-85,8	4 794	4 794	0,5	1 928
Vidareutlåning	0	0	0,0	-	-	0	-151 075	-14,7	-153 271
Vidareutlåning	0	0	0,0	-	-	0	-151 075	-14,7	-153 271
	1 158 138	1 175 609	100,0	4,7	4,5	1 199 631	1 024 534	100,0	1 101 030

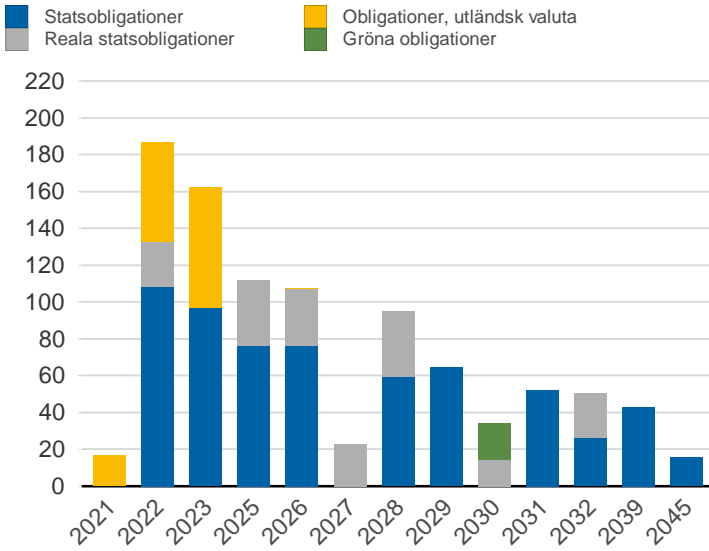
D. Statens skuld inkl. vidareutlåning och förvaltningstillgångar, mnkr



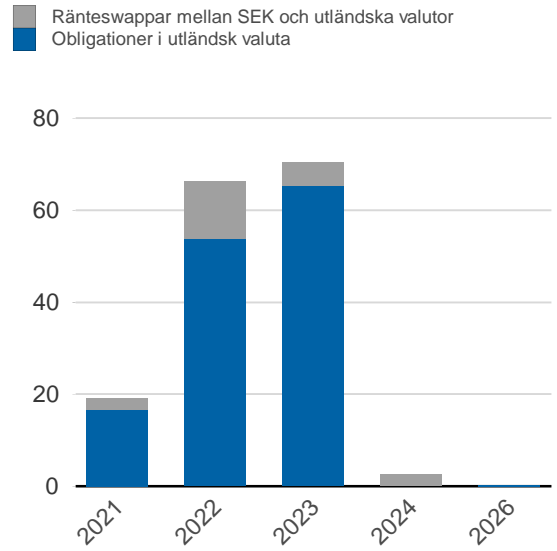
Statsskuld och Statens skuld inkl. vidareutlåning och förvaltningstillgångar, mdkr



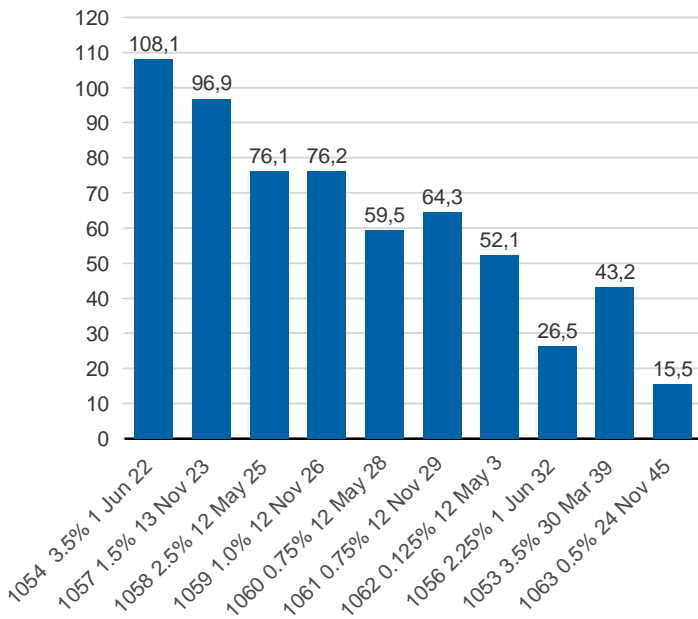
Kapitalmarknadsförfall, uppräknade belopp till aktuella valutakurser, mdkr



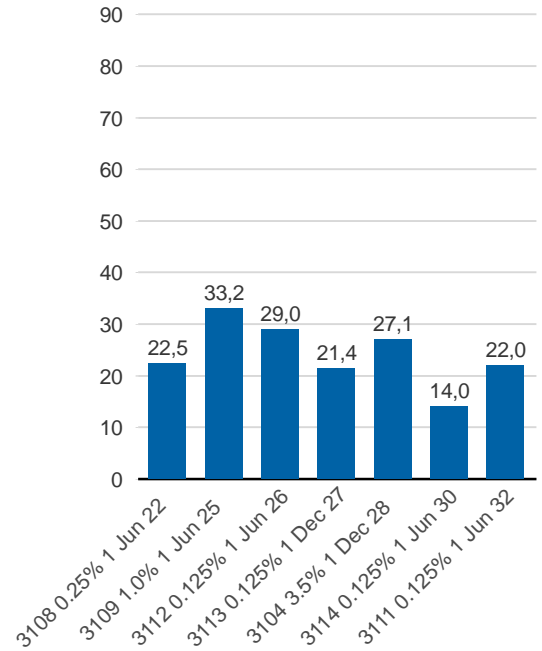
Valutaskuld på kapitalmarknaden inklusive swappar, aktuell valutakurs, mdkr



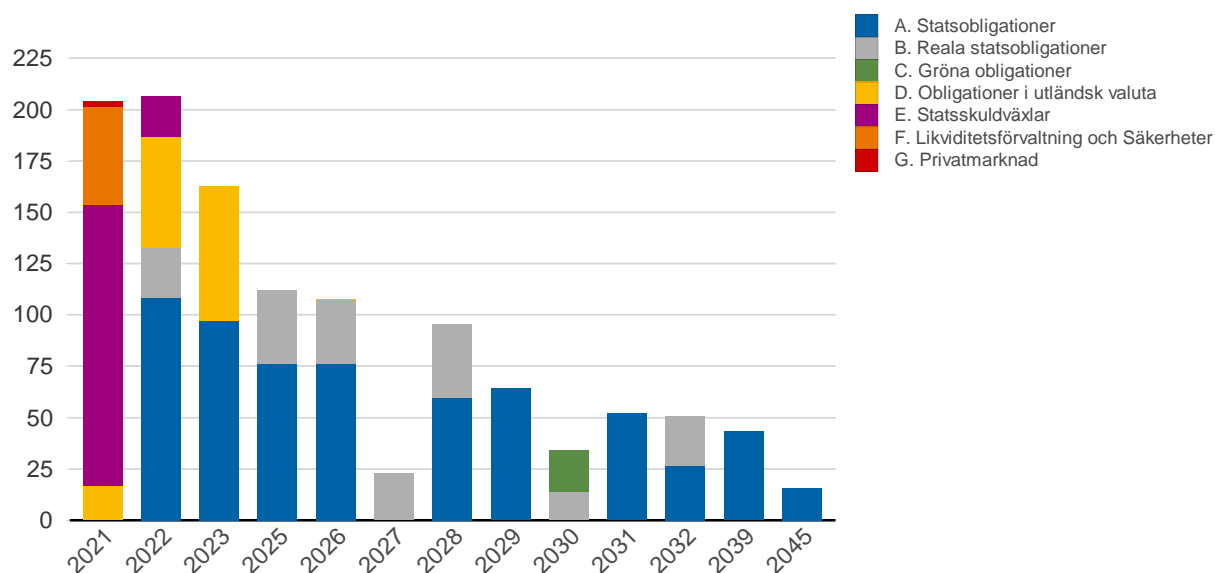
Statsobligationer, nominellt, mdkr



Reala statsobligationer, nominellt, mdkr

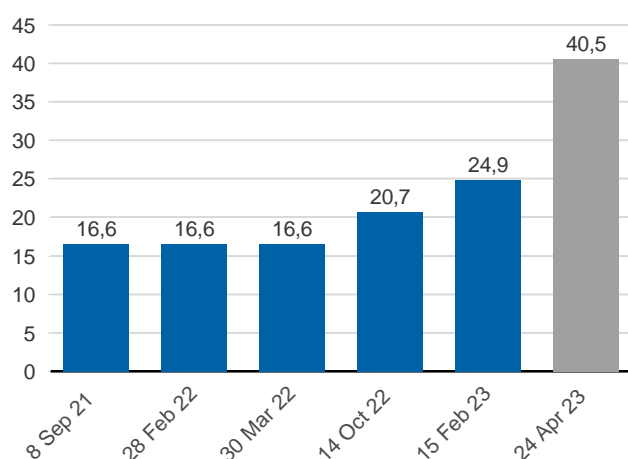


Förfalloprofil för hela skulden, aktuell valutakurs inkl. förvaltningstillgångar, mdkr



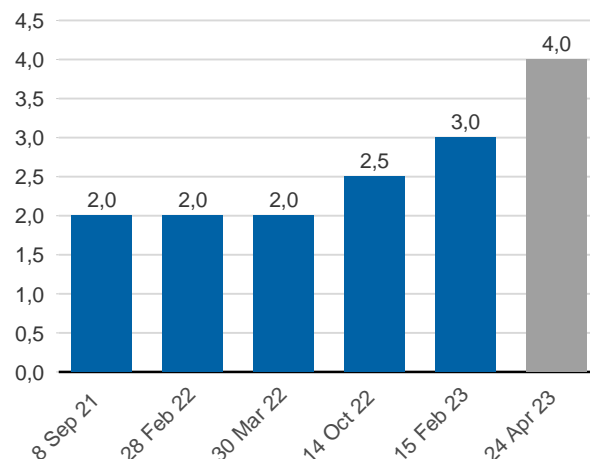
Publ. obligationer i euro och dollar, aktuell valutakurs, mdkr

EUR USD



Publ. obligationer i euro och dollar, md i resp. valuta

EUR USD



Vidareutlåning

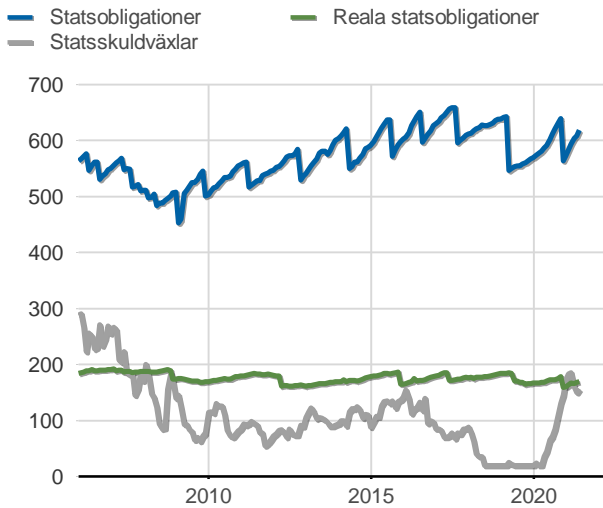
Mottagare	EUR	USD	Nominellt belopp	Aktuell valutakurs
Vidareutlåning till Riksbanken, kapitalmarknad	4 000 000 000	11 500 000 000	142 257 811 760	135 870 754 600
Vidareutlåning till Riksbanken, penningmarknad	1 500 000 000	0	15 729 836 205	15 204 142 350
	5 500 000 000	11 500 000 000	157 987 647 965	151 074 896 950

Vidareutlåning till Riksbanken, förfall

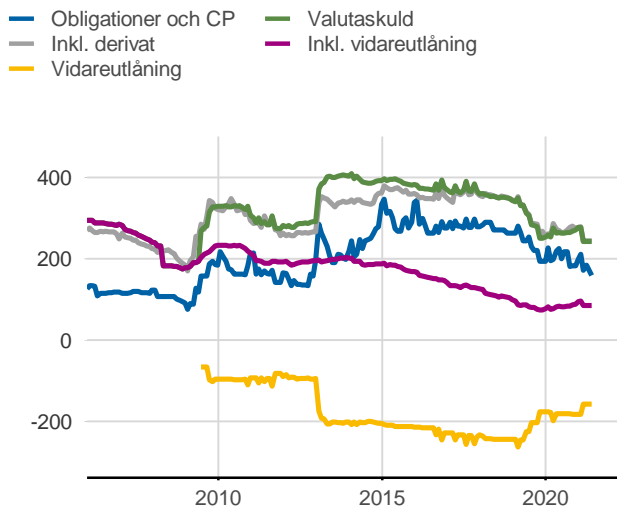
Aktuell valutakurs, kr	Penningmarknad	Kapitalmarknad	Belopp, kr
	15 204 142 350	135 870 754 600	151 074 896 950
Nominellt belopp, kr	Penningmarknad	Kapitalmarknad	Belopp, kr
2021-09-08	0	17 080 800 000	17 080 800 000
2021-10-04	15 729 836 205	0	15 729 836 205
2022-02-28	0	18 699 000 000	18 699 000 000
2022-03-30	0	20 501 400 000	20 501 400 000
2022-10-14	0	22 277 000 000	22 277 000 000
2023-02-15	0	24 396 900 000	24 396 900 000
2023-04-24	0	39 302 711 760	39 302 711 760
	15 729 836 205	142 257 811 760	157 987 647 965

Förfalldatum	Dollar	Euro
Nominellt belopp, respektive valuta		
2021-09-08	2 000 000 000	0
2021-10-04	0	1 500 000 000
2022-02-28	2 000 000 000	0
2022-03-30	2 000 000 000	0
2022-10-14	2 500 000 000	0
2023-02-15	3 000 000 000	0
2023-04-24	0	4 000 000 000
	11 500 000 000	5 500 000 000

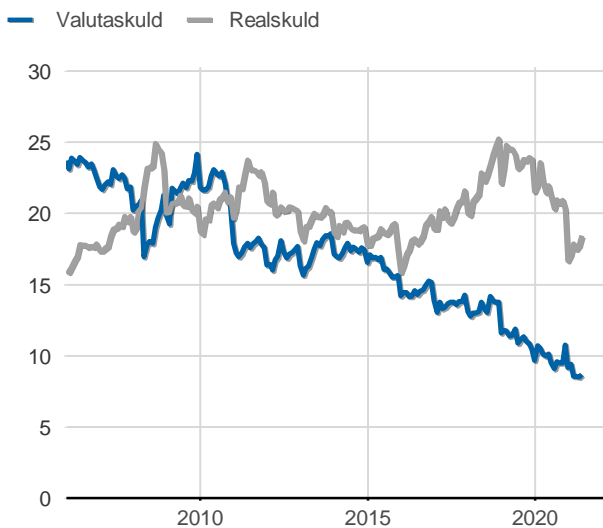
Statsobligationer, reaala statsobligationer och statsskuldväxlar, nominella belopp, mdkr



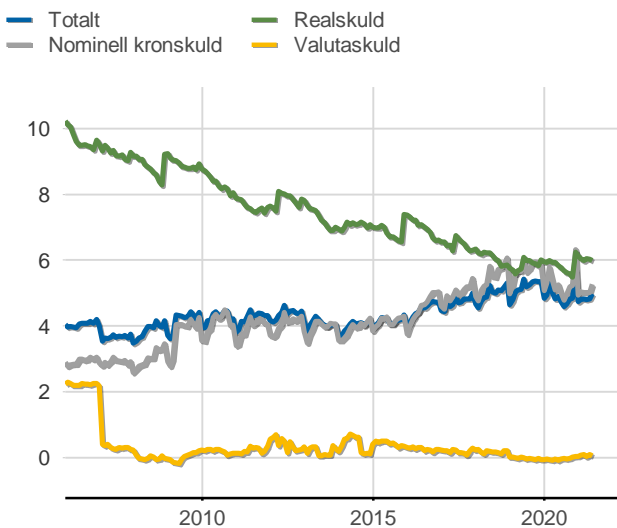
Valutaskuld inkl. vidareutlåning uppdelat på instrument, nominella belopp, mdkr



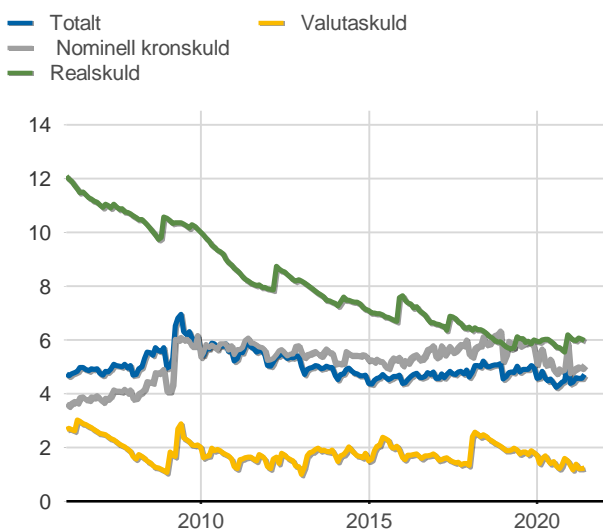
Skuldandelar, inklusive vidareutlåning, procent



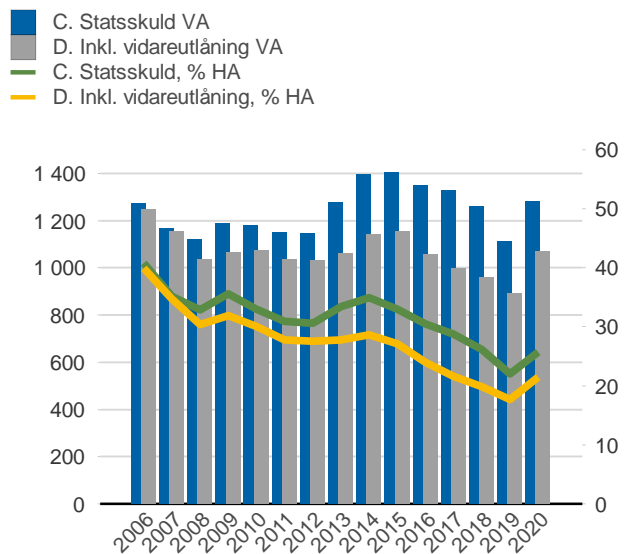
Duration för den totala skulden och respektive skuldslag, inkl. vidareutlåning, år



Återstående löptid till förfall, exklusive vidareutlåning, år



Statsskuld resp. Statens skuld inkl. vidareutlåning, mdkr och procent av BNP



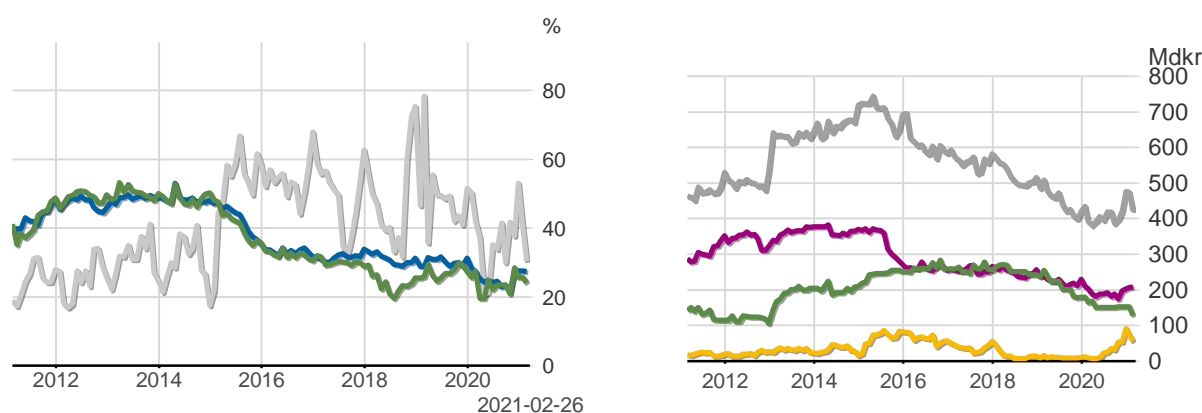
Anm: Återstående löptid för valutaskulden avser endast obligationer och commercial paper.

Finansiering av statens skuld, inklusive och exklusive finansiering av vidareutlåning, nominellt belopp, kr

Valuta	Instrument	Nominellt belopp	Procent	Exklusive vidareutlåning	Procent	Vidareutlåning
Kronor	Statsobligationer	618 482 950 000	53,4	618 482 950 000	61,8	0
	Reala statsobligationer	169 282 290 000	14,6	169 282 290 000	16,9	0
	Statsskuldväxlar	157 186 000 000	13,6	157 186 000 000	15,7	0
	Likviditetsförvaltning	32 956 931 608	2,8	32 956 931 608	3,3	0
	Gröna obligationer	20 000 000 000	1,7	20 000 000 000	2,0	0
	Premieobligationer	2 889 485 000	0,2	2 889 485 000	0,3	0
	Övriga kapitalmarknadsskulder	1 000 000 000	0,0	1 000 000 000	0,0	0
	Säkerheter	412 436 453	0,0	412 436 453	0,0	0
		1 001 211 093 061	86,5	1 001 211 093 061	100,1	0
Utländsk valuta	Obligationer i utländsk valuta	142 552 902 000	12,3	295 090 240	0,0	142 257 811 760
	Likviditetsförvaltning	15 707 059 233	1,4	-22 776 972	-0,0	15 729 836 205
	Säkerheter	-1 332 684 161	-0,1	-1 332 684 161	-0,1	0
		156 927 277 072	13,5	-1 060 370 893	-0,1	157 987 647 965
		1 158 138 370 133	100,0	1 000 150 722 168	100,0	157 987 647 965

Utlandets innehav av statspapper m.m., procent respektive mdkr

- Statsskuldväxlar
- Obligationer före repotransaktioner, SEK
- Obligationer efter repotransaktioner, SEK
- Uppskattad summa värdepapper
- Statsobligationer
- Obligationer, utl. valuta, uppskattat
- Statsskuldväxlar



Anm: Uppgifterna för likviditetsinstrument samt säkerheter är schablonmässigt uppskattade.
Källa: Statistiska centralbyrån och Riksgälden

Statsobligationer, reala statsobligationer, obligationer i utländsk valuta och statsskuldsväxlar

Instrument	Obligationer	Serie	Valuta	ISIN-nummer	ISIN US 144A	Kupong-ränta	Utgivningsdag	Förfallodag	Ursprunglig löptid	Volym resp. valuta	
Statsobligationer	SGB 1054 3.5% 1 Jun 22	1054	SEK	SE0003784461	-	3,5	2011-02-14	2022-06-01	11,3	108 130 500 000	
	SGB 1057 1.5% 13 Nov 23	1057	SEK	SE0004869071	-	1,5	2012-10-22	2023-11-13	11,1	96 885 000 000	
	SGB 1058 2.5% 12 May 25	1058	SEK	SE0005676608	-	2,5	2014-02-03	2025-05-12	11,3	76 126 000 000	
	SGB 1059 1.0% 12 Nov 26	1059	SEK	SE0007125927	-	1	2015-05-22	2026-11-12	11,5	76 164 000 000	
	SGB 1060 0.75% 12 May 28	1060	SEK	SE0009496367	-	0,75	2017-01-27	2028-05-12	11,3	59 513 000 000	
	SGB 1061 0.75% 12 Nov 29	1061	SEK	SE0011281922	-	0,75	2018-06-01	2029-11-12	11,5	64 339 000 000	
	SGB 1062 0.125% 12 May 31	1062	SEK	SE0013935319	-	0,125	2020-03-27	2031-05-12	11,1	52 140 000 000	
	SGB 1056 2.25% 1 Jun 32	1056	SEK	SE0004517290	-	2,25	2012-03-20	2032-06-01	20,2	26 500 000 000	
	SGB 1053 3.5% 30 Mar 39	1053	SEK	SE0002829192	-	3,5	2009-03-30	2039-03-30	30,0	43 213 450 000	
	SGB 1063 0.5% 24 Nov 45	1063	SEK	SE0015193313	-	0,5	2020-11-24	2045-11-24	25,0	15 472 000 000	
	Reala statsobligationer	SGB IL 3108 0.25% 1 Jun 22	3108	SEK	SE0004211084	-	0,25	2011-09-20	2022-06-01	10,7	22 495 000 000
		SGB IL 3109 1.0% 1 Jun 25	3109	SEK	SE0005703550	-	1	2014-02-11	2025-06-01	11,3	33 162 000 000
		SGB IL 3112 0.125% 1 Jun 26	3112	SEK	SE0008014062	-	0,125	2016-02-15	2026-06-01	10,3	29 025 000 000
		SGB IL 3113 0.125% 1 Dec 27	3113	SEK	SE0009548704	-	0,125	2017-02-06	2027-12-01	10,8	21 449 000 000
SGB IL 3103 3.5% 1 Dec 28		3103	SEK	SE0000479453	-	3,5	1998-06-26	2028-12-01	30,5	1 000 000	
SGB IL 3104 3.5% 1 Dec 28		3104	SEK	SE0000556599	-	3,5	1999-04-22	2028-12-01	29,6	27 086 290 000	
SGB IL 3114 0.125% 1 Jun 30		3114	SEK	SE0013748258	-	0,125	2020-02-10	2030-06-01	11,3	14 043 000 000	
SGB IL 3111 0.125% 1 Jun 32	3111	SEK	SE0007045745	-	0,125	2015-04-30	2032-06-01	17,1	22 022 000 000		
Publika obligationer, utländsk valuta	EUB USD 1.25% 8 Sep 21		USD	XS1485745886	US87020DAX21	1,25	2016-09-08	2021-09-08	5,0	2 000 000 000	
	EUB USD 2.5% 28 Feb 22		USD	XS1957338640	US87020DBF06	2,5	2019-02-28	2022-02-28	3,0	2 000 000 000	
	EUB USD 0.75% 30 Mar 22		USD	XS2148047272	US87020DBG88	0,75	2020-03-30	2022-03-30	2,0	2 000 000 000	
	EUB USD 0.125% 14 Oct 22		USD	XS2243306003	US87020D2B95	0,125	2020-10-14	2022-10-14	2,0	2 500 000 000	
	EUB USD 2.375% 15 Feb 23		USD	XS1748232862	US87020DBC74	2,375	2018-01-11	2023-02-15	5,1	3 000 000 000	
	EUB EUR 0.125% 24 Apr 23		EUR	XS1756338551	XS1756368202	0,125	2018-01-24	2023-04-24	5,2	4 000 000 000	
	ESB EUR 9.405% 28 Dec 26		EUR	ES0273315038	-	9,405	1996-04-09	2026-12-28	30,7	33 205 918	
	Statsskuldsväxlar	STB 16 Jun 21		SEK	SE0014555991	-	ZC	2020-06-26	2021-06-16	1,0	35 262 000 000
STB 21 Jul 21			SEK	SE0015811351	-	ZC	2021-04-06	2021-07-21	0,3	27 500 000 000	
STB 18 Aug 21			SEK	SE0015961958	-	ZC	2021-05-14	2021-08-18	0,3	17 500 000 000	
STB 15 Sep 21			SEK	SE0014808747	-	ZC	2020-09-04	2021-09-15	1,0	34 424 000 000	
STB 15 Dec 21			SEK	SE0015244405	-	ZC	2020-12-11	2021-12-15	1,0	22 500 000 000	
STB 16 Mar 22			SEK	SE0015659529	-	ZC	2021-03-05	2022-03-16	1,0	20 000 000 000	
Gröna obligationer		EUB G SEK 0.125% 9 Sep 30		SEK	XS2226974504	XS2226974413	0,125	2020-09-09	2030-09-09	10,0	20 000 000 000

SKULDANDELAR OCH LÖPTIDER SOM DE MÄTS I STYRNINGEN AV FÖRVALTNINGEN

Regeringen beslutar om riktvärden för statsskuldens löptid och fördelningen mellan skuldslagen Nominell kronskuld, Real kronskuld och Valutaskuld.

Det skuldmått som används vid riskstyrningen är statens uppräknade skuldbelopp till aktuell valutakurs inklusive fordringar i vidareutlåning och förvaltningstillgångar. Positioner som tas i derivat för att aktivt ändra exponeringen i skulden ingår inte i beräkningarna. Derivattransaktioner som påverkar fördelningen mellan skuldslagen ingår däremot.

Löptiden mäts med duration (Macaulay). Tabellen visar det skuldmått som används i riskstyrningen som ett månadsgenomsnitt.

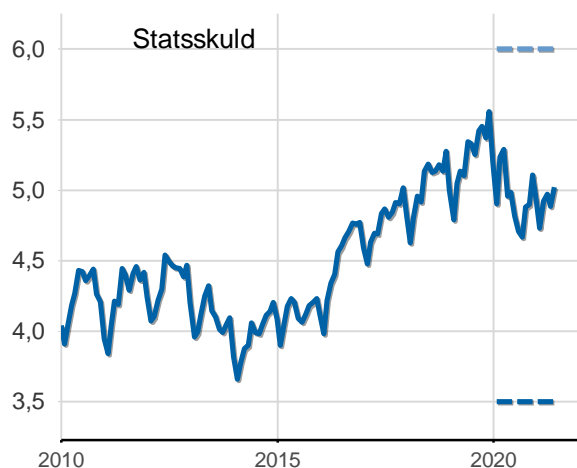
Andelar och löptid (duration) i Riksgäldens riskstyrning

	Skuldmått riskstyrning	Andelar månadsgenomsnitt	Duration
Nominell kronskuld	732 426 976 696	72,2	5,34
Real kronskuld	187 857 819 551	18,5	5,99
Valutaskuld	94 363 717 981	9,3	0,10
	1 014 648 514 228	100,0	5,02

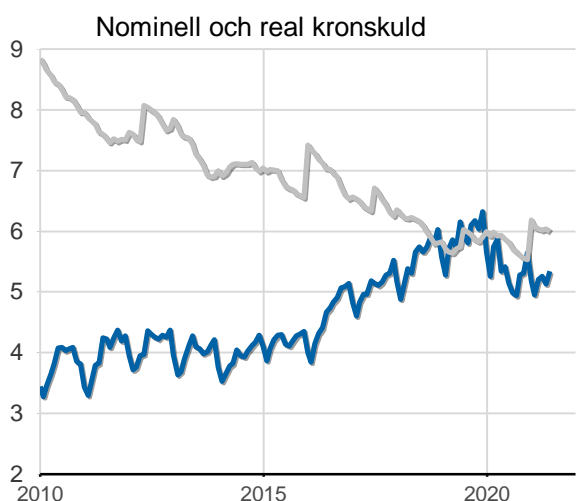
Löptid (duration), år, månadsgenomsnitt

Riktvärdet för löptiden (duration) är fr.o.m. 2020: Statsskuld, inom intervallet: 3,5-6 år

— Statsskuld, år
— Övre riktvärdet, år
— Undre riktvärdet, år



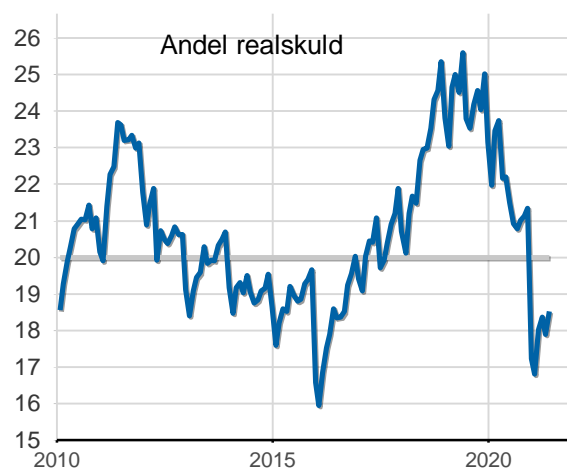
— Nominell kronskuld, år
— Realskuld, år



Skuldandelar, %, månadsgenomsnitt

Riktvärdena för skuldandelarna är fr.o.m. 2020: Real kronskuld: 20 %
Valutaskuld: Statsskuldens exponering i utländsk valuta ska vara oförändrad

— Riktvärde för realskulden, %
— Realskuld, %



— Valutaskuld till aktuell valutakurs, mdkr

