

# Sveriges statsskuld

30 juni 2026

## STATSSKULD

	Förändring från föregående månad	Utestående belopp, kr
A. Nominellt belopp, inkl. förvaltningstillgångar	45 584 238 434	1 208 209 034 027
Upplupen inflationskompensation (uppräkningsbelopp)	-785 096 387	43 220 665 903
Valutakurseffekter	1 129 666 888	562 129 550
B. Nominellt uppräknat belopp till aktuell valutakurs inkl. förvaltningstillgångar	45 928 808 935	1 251 991 829 481
Förvaltningstillgångar, aktuell valutakurs	-4 794 031 390	10 409 461 221
Officiellt mått på statens bruttoskuld:		
<b>C. STATSSKULD</b>	<b>41 134 777 544</b>	<b>1 262 401 290 702</b>

## STATENS SKULD INKL. VIDAREUTLÅNING OCH FÖRVALTNINGSTILLGÅNGAR

	Förändring från föregående månad	Utestående belopp, kr
Vidareutlåning	-431 065 812	-11 831 191 151
Förvaltningstillgångar	4 794 031 390	-10 409 461 221
D. Statens skuld inklusive vidareutlåning och förvaltningstillgångar	45 497 743 123	1 240 160 638 330

Statsskulden beräknas som värdet av utestående skuldinstrument, i huvudsak obligationer och statsskuldväxlar, vid rapporteringstidpunkten beräknat enligt fastlagda principer; se nedan. Inom ramen för skuldförvaltningen finns också vissa tillgångar. Det är medel som tillfälligt placeras på penningmarknaden till dess de används för att betala utgifter i statsbudgeten eller förfallande lån. Tillgångarna innebär att den reella skulden är mindre än summan av utestående skuldinstrument. I denna rapport presenteras både skulder och tillgångar eftersom vår ambition är att uppnå en rättvisande och transparent redovisning av statens skuldsättning.

Nominellt belopp (under A ovan) avser summan av de belopp som Riksgälden åtar sig att betala när ett skuldinstrument förfaller respektive erhåller vid förfall om det är frågan om en tillgång. Beloppet redovisas i kronor till valutakursen vid upplåningstillfället. Nästa steg i beräkningen av statsskulden (under B ovan) är att redovisa de nominella beloppen till aktuell valutakurs och lägga till upplupen inflationskompensation avseende utestående reala statsobligationer (Uppräknat belopp). Dessa mått visar statens skuld när hänsyn tas till de tillgångar som hanteras inom skuldförvaltningen.

Det officiella måttet på statsskulden (under C ovan) är definierat utifrån principer fastlagda på EU-nivå. Det redovisar statens bruttoskuld, utan hänsyn till tillgångar. För att ta fram det måttet adderas finansiella förvaltningstillgångar till måttet B.

Riksgälden redovisar även "Statens skulder inklusive vidareutlåning och förvaltningstillgångar" (under D ovan). Här inkluderas inte bara förvaltningstillgångar utan även vissa andra finansiella tillgångar, nämligen vidareutlåning till Riksbanken och utländska stater. Detta mått används i styrningen av statsskulden enligt riktlinjer som beslutas av regeringen och i vår interna riskhantering. Vidareutlåning utgör en fordran för staten, men är inte på samma sätt som tillgångar i penningmarknaden tillgänglig för betalning av statens utgifter.

Skulder redovisas med positivt tecken samt tillgångar med negativt. Förändring avser förändring av det nominella beloppet från föregående månad. Redovisningen är baserad på affärsdag. Notera dock att utgivnings- och förfallodag avser likviddag.

## KAPITALMARKNAD

### Statsobligationer

Obligation	Utgivningsdag	Räntebindningstid		Förändring	Nominellt belopp, kr
SGB 1059 1.0% 12 Nov 26	2015-05-22	0,4		0	96 414 000 000
SGB 1060 0.75% 12 May 28	2017-01-27	1,9		5 000 000 000	99 013 000 000
SGB 1061 0.75% 12 Nov 29	2018-06-01	3,4		0	90 339 000 000
SGB 1062 0.125% 12 May 31	2020-03-27	4,9		0	83 140 000 000
SGB 1056 2.25% 1 Jun 32	2012-03-20	5,9		0	54 097 000 000
SGB 1065 1.75% 11 Nov 33	2022-05-06	7,4		1 000 000 000	63 960 000 000
SGB 1066 2.25% 11 May 35	2024-02-02	8,9		0	88 750 000 000
SGB 1067 2.5% 15 Oct 36	2025-06-09	10,3		11 000 000 000	72 800 000 000
SGB 1068 2,75% 09 Feb 37	2026-03-18	10,6		1 000 000 000	23 000 000 000
SGB 1053 3.5% 30 Mar 39	2009-03-30	12,7		0	47 466 450 000
SGB 1063 0.5% 24 Nov 45	2020-11-24	19,4		0	18 972 000 000
SGB 1064 1.375% 23 Jun 71	2021-06-23	45,0		0	11 000 000 000
		6,6		18 000 000 000	748 951 450 000

### Reala statsobligationer

Obligation	Utgivningsdag	Räntebindningstid	Inflationskompensation	Inkl. inflationskomp.	Förändring	Nominellt belopp, kr
SGB IL 3113 0.125% 1 Dec 27	2017-02-06	1,4	8 949 408 289	37 966 408 289	0	29 017 000 000
SGB IL 3104 3.5% 1 Dec 28	1999-04-22	2,4	17 484 922 198	45 481 212 198	0	27 996 290 000
SGB IL 3103 3.5% 1 Dec 28	1998-06-26	2,4	698 116	1 698 116	0	1 000 000
SGB IL 3114 0.125% 1 Jun 30	2020-02-10	3,9	5 101 019 633	26 589 019 633	0	21 488 000 000
SGB IL 3111 0.125% 1 Jun 32	2015-04-30	5,9	8 862 734 178	34 978 234 178	0	26 115 500 000
SGB IL 3116 0.75% 1 Jun 36	2025-02-24	9,9	-12 096 183	9 292 903 817	250 000 000	9 305 000 000
SGB IL 3115 0.125% 1 Jun 39	2021-09-06	12,9	2 833 979 672	15 750 479 672	500 000 000	12 916 500 000
		4,5	43 220 665 903	170 059 955 903	750 000 000	126 839 290 000

### Gröna obligationer

Obligation	Utgivningsdag	Räntebindningstid		Förändring	Nominellt belopp, kr
EUB G SEK 0.125% 9 Sep 30	2020-09-09	4,2		0	20 000 000 000
		4,2		0	20 000 000 000

### Publika obligationer i utländsk valuta

Obligation	Utgivningsdag	Räntebindningstid	Utländsk valuta	Aktuell valutakurs	Förändring	Nominellt belopp, kr
EUB USD 3.375% 28 Jan 28	2025-10-28	1,6	2 000 000 000	19 360 400 000	0	18 830 600 000
ESB EUR 9.405% 28 Dec 26	1996-04-09	0,5	33 205 918	367 405 833	0	295 090 240
EUB EUR 2.0% 26 Jun 28	2025-06-26	2,0	2 000 000 000	22 128 937 200	0	21 873 951 160
EUB EUR 2.75% 18 Jun 29	2026-06-18	3,0	2 000 000 000	22 128 937 200	21 928 724 460	21 928 724 460
		2,2		63 985 680 233	21 928 724 460	62 928 365 860

### Privatplaceringar i utländsk valuta m.m.

Instrument	Räntebindningstid	Utländsk valuta	Aktuell valutakurs inkl. infl. kompensation	Förändring	Nominellt belopp, kr

Summa: Kapitalmarknad

40 678 724 460

958 719 105 860

## PENNINGMARKNAD

### Statsskuldväxlar

Statsskuldväxel	Utgivningsdag	Räntebindningstid	Förändring	Nominellt belopp, kr
STB 17 Jun 26	2025-06-23	-	-35 000 000 000	0
STB 15 Jul 26	2026-04-03	0,0	-700 000 000	19 300 000 000
STB 19 Aug 26	2026-05-04	0,1	0	30 000 000 000
STB 16 Sep 26	2025-09-05	0,2	5 000 000 000	42 500 000 000
STB 16 Dec 26	2025-12-12	0,5	0	35 000 000 000
STB 17 Mar 27	2026-03-06	0,7	7 500 000 000	30 600 000 000
STB 16 Jun 27	2026-06-11	1,0	7 500 000 000	7 500 000 000
		0,4	-15 700 000 000	164 900 000 000

### Likviditetsförvaltningsinstrument

Instrument	Bruttoskuld, kr	Förändring	Nominellt belopp, kr
Commercial paper, utländsk valuta	64 518 517 000	24 072 790 720	64 518 517 000
Commercial paper, utländsk valuta	64 518 517 000	24 072 790 720	64 518 517 000
Bankkonton, kronor	0	528 963	-61 069
Banklån mm	28 204 796 200	-3 505 336 920	28 204 796 200
Bankkonton, utländsk valuta	109 802	-807 104	-1 657 873
Interimspost, bankkonton kronor	0	-528 963	60 863
Interimspost, bankkonton utländsk valuta	-109 797	-3 787 845	-4 443 274
Interimspost, konton i Riksbanken	0	-2 431 501 797	-9 929 480 841
Banklån, konton mm	28 204 796 205	-5 941 433 667	18 269 214 006
Repor, Statsobligationer	15 696 604	15 696 604	15 696 604
Repor, svenska statspapper	15 696 604	15 696 604	15 696 604
	92 739 009 809	18 147 053 657	82 803 427 610

Anm: Saldon på bankkonton redovisas likviditetsmässigt. Interimsposten innehåller belopp på väg till eller från bankkontot som ännu inte betalats och därför ligger på så kallade avräkningskonton i Riksgäldens redovisning. Det är summan av bankkontots saldo och interimsposten som avgör om en bankkontobehållning klassas som skuld eller tillgång.

### Säkerheter

Instrument	Bruttoskuld, kr	Förändring	Nominellt belopp, kr
Marginalsäkerheter, Futures	0	5 524 546	-72 394 376
Credit Support Annex till ISDA, SEK	630 900 000	782 100 000	556 700 000
Credit Support Annex till ISDA, utländsk valuta	1 478 766 228	1 619 532 042	1 368 121 542
Säkerheter under central motpartsclearing	151 167 987	51 493 689	-65 471 973
	2 260 834 215	2 458 650 277	1 786 955 193

Anm: Saldon på bankkonton redovisas likviditetsmässigt. Interimsposten innehåller belopp på väg till eller från bankkontot som ännu inte betalats och därför ligger på så kallade avräkningskonton i Riksgäldens redovisning. Det är summan av bankkontots saldo och interimsposten som avgör om en bankkontobehållning klassas som skuld eller tillgång.

Summa: Penningmarknad

4 905 703 934 249 490 382 803

### ALLA MARKNADER INKL. FÖRVALTNINGSTILLGÅNGAR

Förändring Nominellt belopp

Summa nominella belopp. Under A på sidan 1.

45 584 238 434 1 208 209 034 027

## APPENDIX

### Olika skuldslag, inklusive vidareutlåning och förvaltningstillgångar

Skuldslag	Nominellt belopp	Aktuell valutakurs och uppräkningsbelopp	Genomsnittlig räntebindningstid	Andel
Nominell kronskuld	1 063 187 881 155	1 063 187 881 155	5,44	85,7
Real kronskuld	126 839 290 000	170 059 955 903	4,53	13,7
Valutaskuld	6 350 671 721	6 912 801 271	0,99	0,6
	1 196 377 842 876	1 240 160 638 330	4,80	100,0

### Nominell kronskuld, inklusive förvaltningstillgångar

Instrument	Nominellt belopp, kr
Statsobligationer	748 951 450 000
Statsskuldväxlar	164 900 000 000
Valutaterminer, SEK	124 396 987 570
Gröna obligationer	20 000 000 000
Likviditetsförvaltning	4 448 215 557
Säkerheter	491 228 027
	1 063 187 881 155

### Real kronskuld

Instrument	Nominellt belopp, kr	Inflationskompensation, kr	Real kronskuld, kr
Reala statsobligationer	126 839 290 000	43 220 665 903	170 059 955 903
	126 839 290 000	43 220 665 903	170 059 955 903

### Valutaskuld, inkl. vidareutlåning och penningmarknadstillgångar

Instrument	Nominellt belopp, kr	Valutakurseffekter, kr	Valutaskuld, kr
Likviditetsförvaltning	78 355 212 053	1 159 109 750	79 514 321 803
Publika obligationer, utländsk valuta	62 928 365 860	1 057 314 373	63 985 680 233
Säkerheter	1 295 727 166	0	1 295 727 166
Övriga valutaskulder	-454 635	-36 360 431	-36 815 067
Vidareutlåning	-11 831 191 151	0	-11 831 191 151
Valutaterminer, SEK	-124 396 987 570	-1 617 934 142	-126 014 921 712
	6 350 671 721	562 129 550	6 912 801 271

Valutaskuld exklusive vidareutlåning	18 181 862 873	562 129 550	18 743 992 423
--------------------------------------	----------------	-------------	----------------

### Swappar, nominellt belopp

Förfalloår	Ränteswappar i kronor, kr	Ränteswappar mellan kronor och utländska valutor, kr	Ränteswappar totalt, kr
2026	950 000 000	0	950 000 000
2027	1 800 000 000	0	1 800 000 000
2028	1 535 000 000	0	1 535 000 000
2029	3 050 000 000	0	3 050 000 000
2030	1 450 000 000	0	1 450 000 000
2032	2 100 000 000	0	2 100 000 000
2033	300 000 000	0	300 000 000
2034	100 000 000	0	100 000 000
	11 285 000 000	0	11 285 000 000

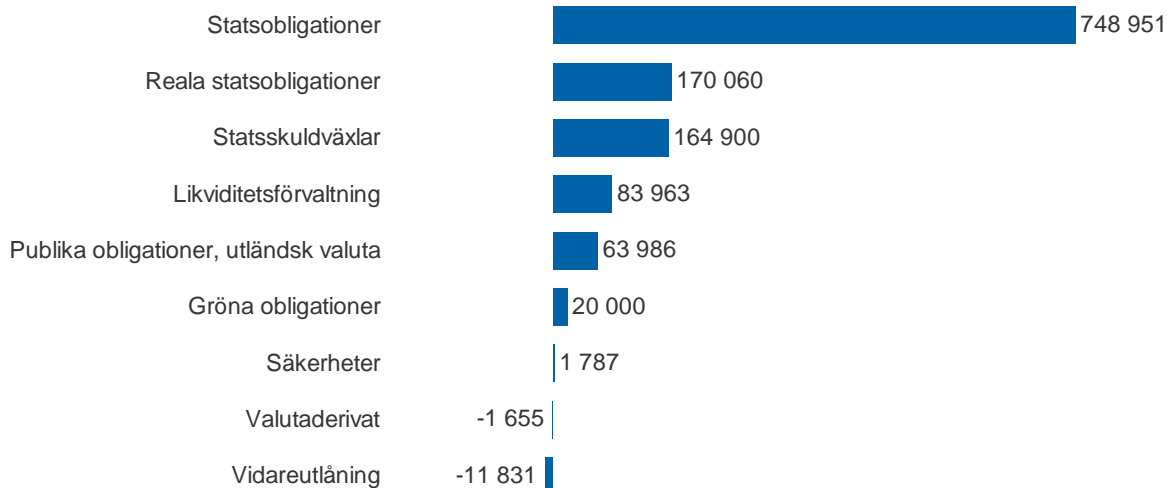
### Skulder och tillgångar i likviditetsförvaltning och betalning av säkerheter

Instrument	Nominellt belopp	Bruttoskuld	Tillgångar	Aktuell valutakurs
Commercial paper, utländsk valuta	64 518 517 000	64 518 517 000	0	0
Banklån, konton mm	18 269 214 006	28 204 796 205	-9 935 582 199	-9 935 582 199
Repor, svenska statspapper	15 696 604	15 696 604	0	0
Marginalsäkerheter, Futures	-72 394 376	0	-72 394 376	-72 394 376
Credit Support Annex till ISDA	1 924 821 542	2 109 666 228	-184 844 686	-184 844 686
Säkerheter under central motpartsclearing	-65 471 973	151 167 987	-216 639 960	-216 639 960
	84 590 382 803	94 999 844 024	-10 409 461 221	-10 409 461 221

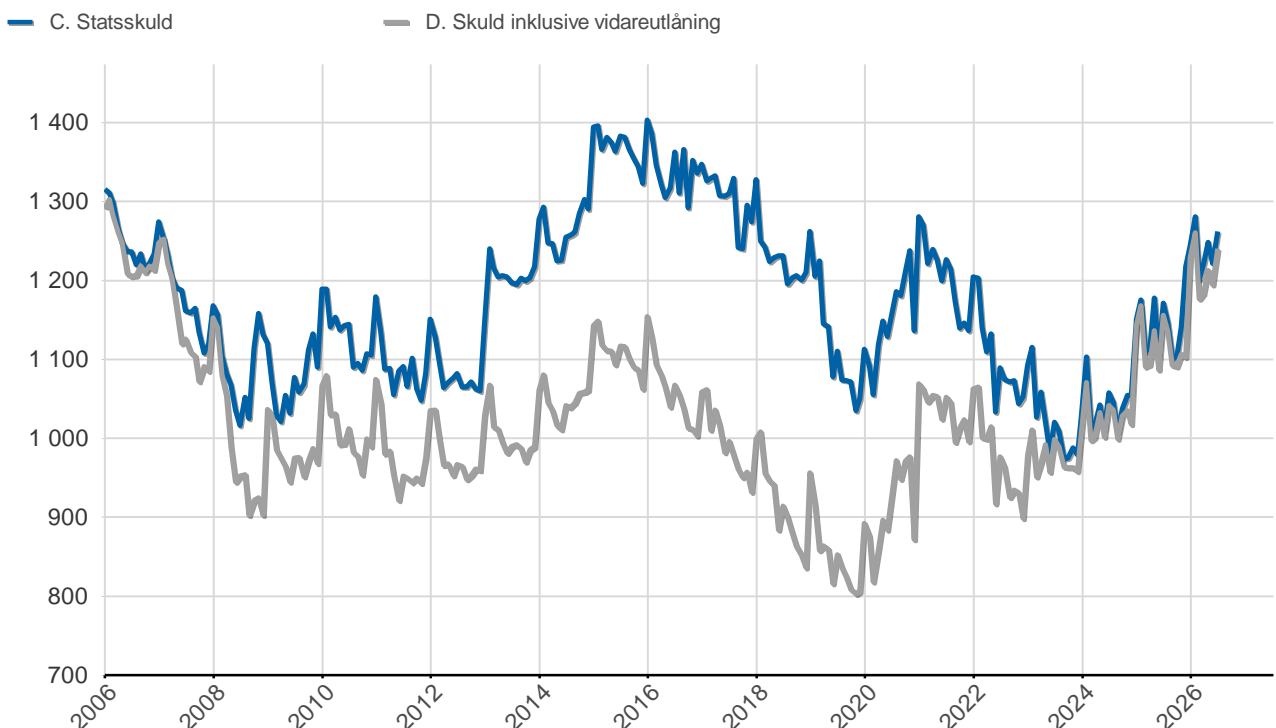
## Översikt av statens skuld, mnkr

	A. Nominellt belopp	B. Aktuella valutakurser	Andel %	Genomsnittlig räntebindningstid	C. Stats-skuld	D. Inkl. vidareutlåning	D. Marknads-värde
Statsobligationer	748 951	748 951	59,8	6,6	748 951	748 951	724 649
Reala statsobligationer	126 839	170 060	13,6	4,5	170 060	170 060	170 113
Publika obligationer, utländsk valuta	62 928	63 986	5,1	2,2	63 986	63 986	64 131
Gröna obligationer	20 000	20 000	1,6	4,2	20 000	20 000	18 346
Kapitalmarknad	958 719	1 002 997	80,1	5,9	1 002 997	1 002 997	977 239
Statsskuldväxlar	164 900	164 900	13,2	0,4	164 900	164 900	163 767
Likviditetsförvaltning	82 803	83 963	6,7	0,0	93 898	83 963	83 858
Säkerheter	1 787	1 787	0,1	0,0	2 261	1 787	1 882
Penningmarknad	249 490	250 649	20,0	0,2	261 059	250 649	249 507
Valutaderivat	-0	-1 655	-0,1	-	-1 655	-1 655	-1 523
Räntederivat	0	0	0,0	-	0	0	155
Derivatmarknad	-0	-1 655	-0,1	-	-1 655	-1 655	-1 368
Vidareutlåning	0	0	0,0	-	0	-11 831	-11 888
Vidareutlåning	0	0	0,0	-	0	-11 831	-11 888
	1 208 209	1 251 992	100,0	4,8	1 262 401	1 240 161	1 213 491

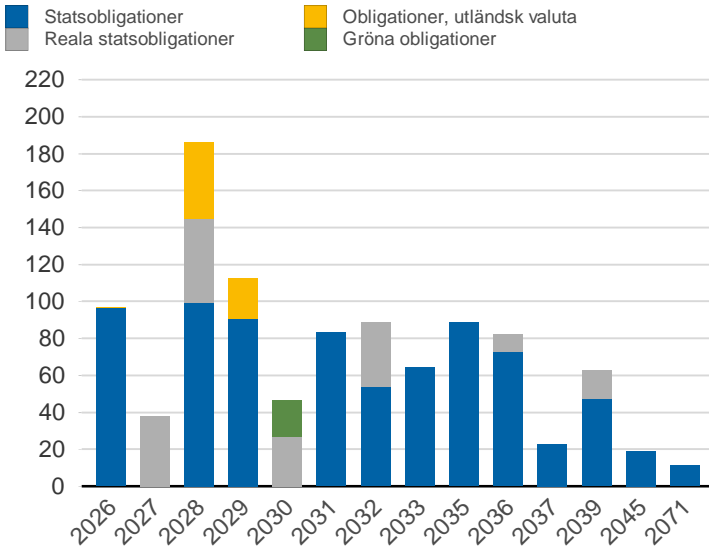
## D. Statens skuld inkl. vidareutlåning och förvaltningstillgångar, mnkr



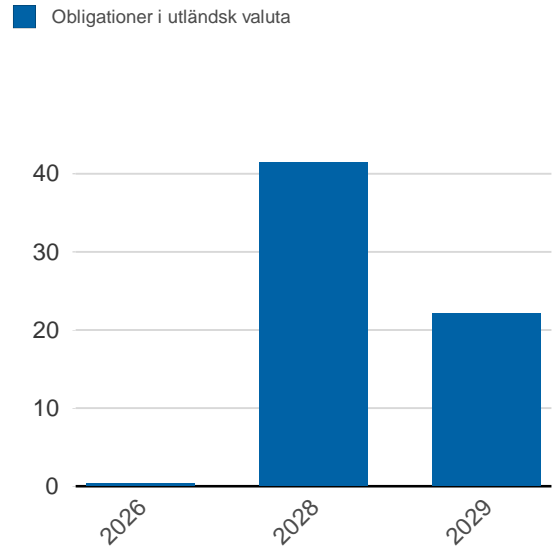
## Statsskuld och Statens skuld inkl. vidareutlåning och förvaltningstillgångar, mnkr



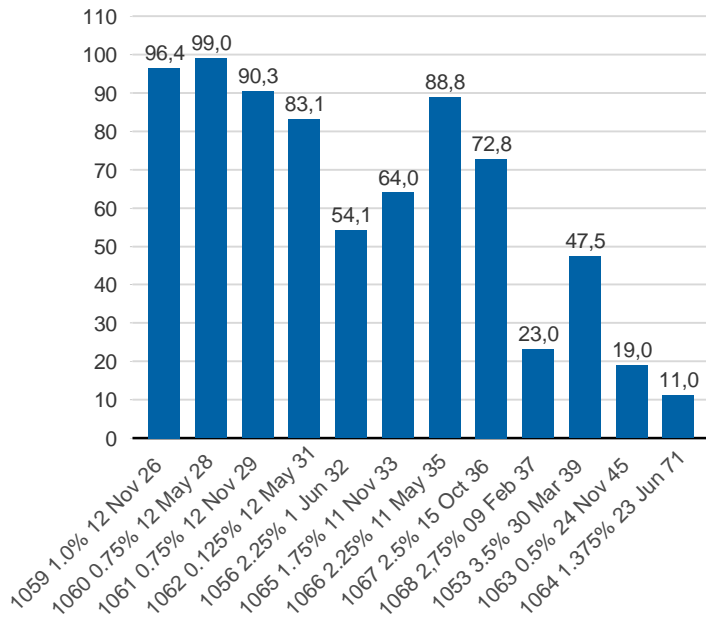
**Kapitalmarknadsförfall, uppräknade belopp till aktuella valutakurser, mdkr**



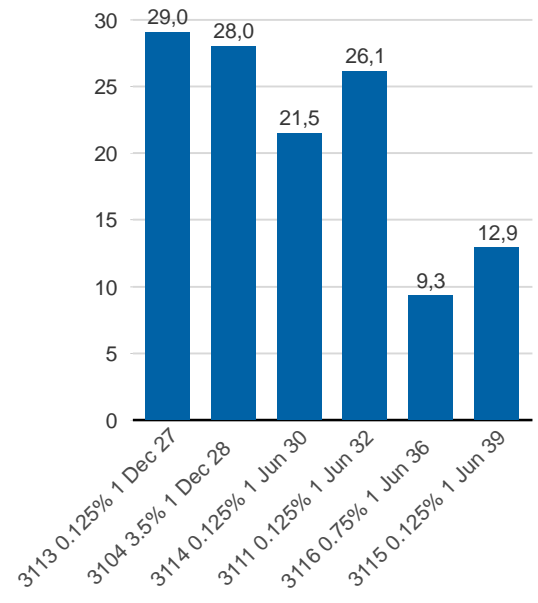
**Valutaskuld på kapitalmarknaden inklusive swappar, aktuell valutakurs, mdkr**



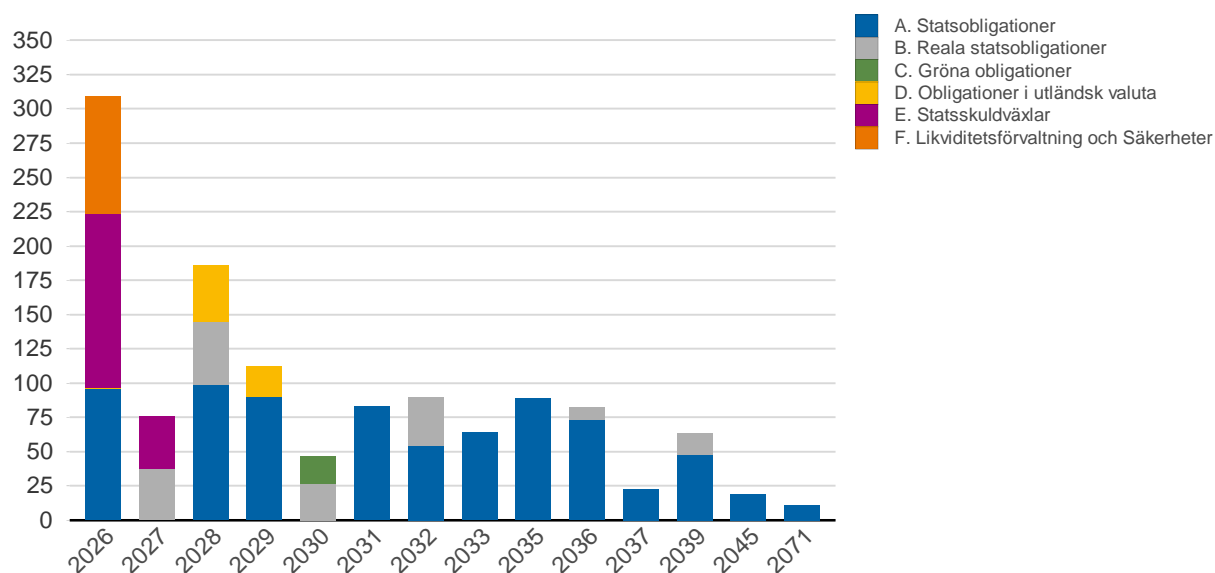
**Statsobligationer, nominellt, mdkr**



**Reala statsobligationer, nominellt, mdkr**

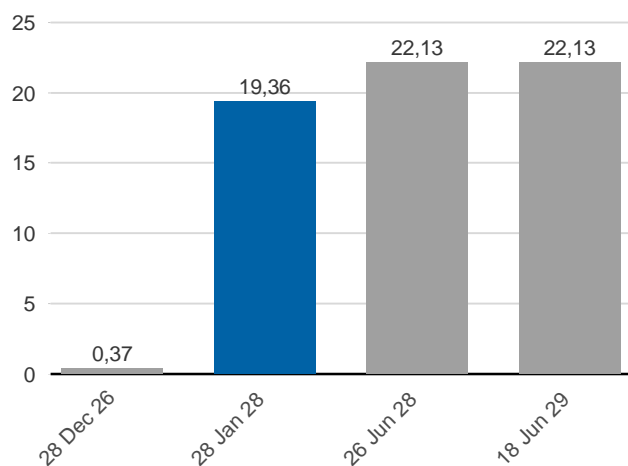


### Förfalloprofil för hela skulden, aktuell valutakurs inkl. förvaltningstillgångar, mdkr



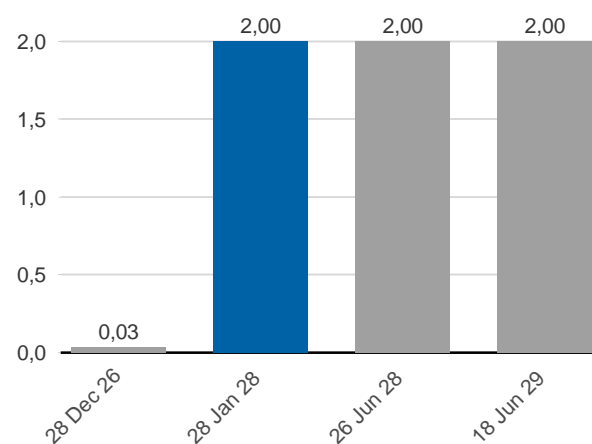
### Publ. obligationer i euro och dollar, aktuell valutakurs, mdkr

EUR USD



### Publ. obligationer i euro och dollar, md i resp. valuta

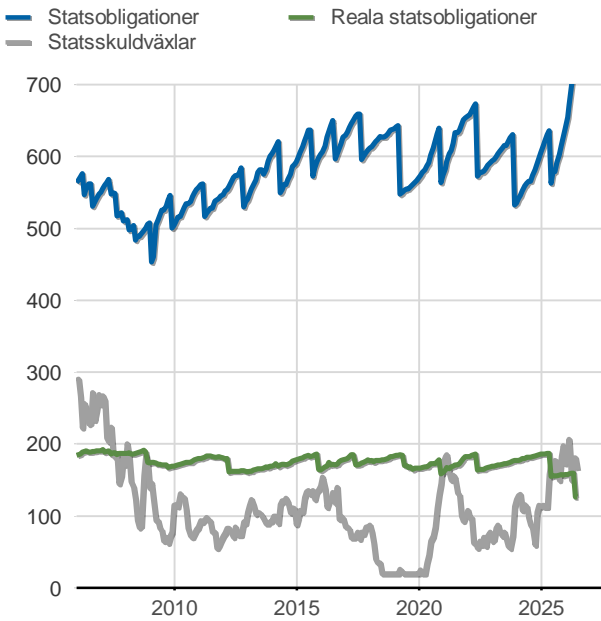
EUR USD



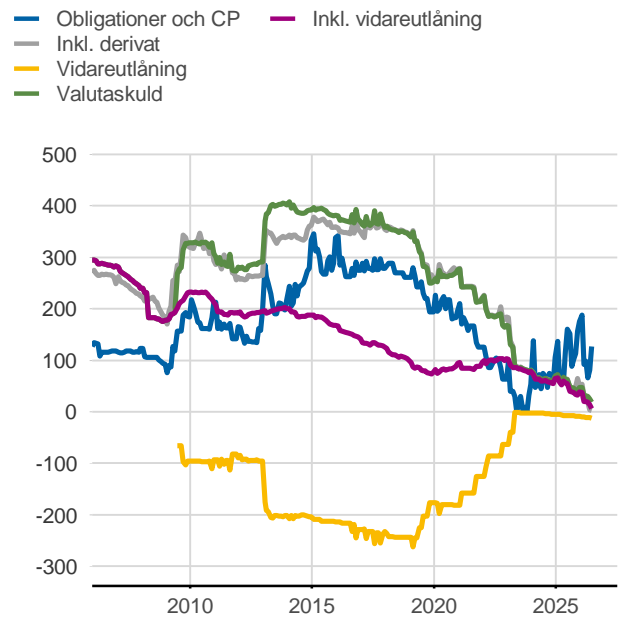
### Vidareutlåning

Mottagare	EUR	SDR	USD	Nominellt belopp	Aktuell valutakurs
Vidareutlåning till Riksbanken, IMF	0	901 264 832	0	11 831 191 151	11 831 191 151
	0	901 264 832	0	11 831 191 151	11 831 191 151

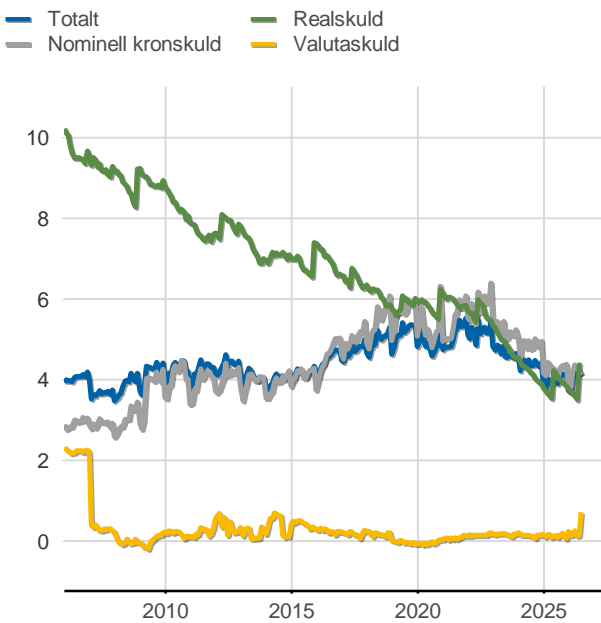
**Statsobligationer, reaala statsobligationer och statsskuldväxlar, nominella belopp, mdkr**



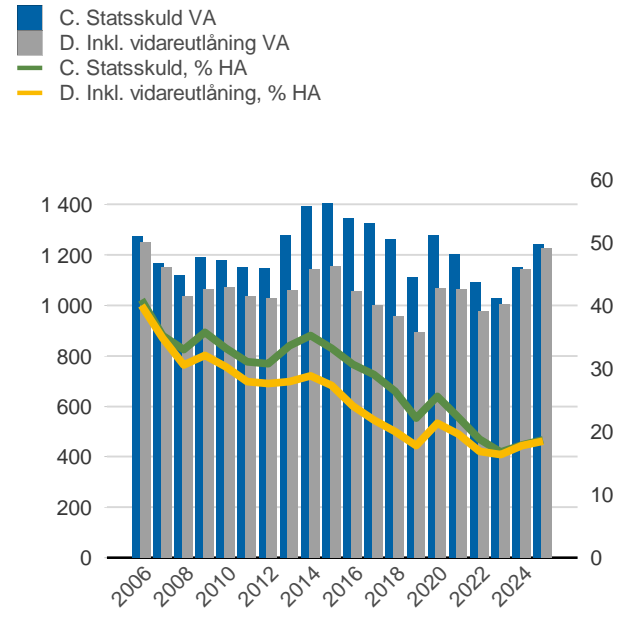
**Valutaskuld inkl. vidareutlåning uppdelat på instrument, nominella belopp, mdkr**



**Genomsnittlig räntebindningstid för den totala skulden och respektive skuldslag, inkl. vidareutlåning, år**



**Statsskuld resp. Statens skuld inkl. vidareutlåning, mdkr och procent av BNP**



Finansiering av statens skuld, inklusive och exklusive finansiering av vidareutlåning, nominellt belopp, kr						
Valuta	Instrument	Nominellt belopp	Procent	Exklusive vidareutlåning	Procent	Vidareutlåning
Kronor	Statsobligationer	748 951 450 000	62,0	748 951 450 000	62,6	0
	Statsskuldväxlar	164 900 000 000	13,6	164 900 000 000	13,8	0
	Reala statsobligationer	126 838 290 000	10,5	126 838 290 000	10,6	0
	Likviditetsförvaltning	4 448 215 557	0,4	4 448 215 557	0,4	0
	Gröna obligationer	20 000 000 000	1,7	20 000 000 000	1,7	0
	Säkerheter	491 228 027	0,0	491 228 027	0,0	0
	Övriga kapitalmarknadsskulder	1 000 000	0,0	1 000 000	0,0	0
			1 065 630 183 584	88,2	1 065 630 183 584	89,1
Utländsk valuta	Likviditetsförvaltning	78 355 212 053	6,5	78 355 212 053	6,5	0
	Obligationer i utländsk valuta	62 928 365 860	5,2	62 928 365 860	5,3	0
	Säkerheter	1 295 727 166	0,1	1 295 727 166	0,1	0
	Vidareutlåning	0	0,0	-11 831 191 151	-1,0	11 831 191 151
			142 579 305 079	11,8	130 748 113 927	10,9
		1 208 209 488 663	100,0	1 196 378 297 511	100,0	11 831 191 151

Statsobligationer, reala statsobligationer, obligationer i utländsk valuta och statsskuldväxlar											
Instrument	Obligationer	Serie	Valuta	ISIN-nummer	ISIN US 144A	Kupong-ränta	Utgivningsdag	Förfalldag	Ursprunglig löptid	Volym resp. valuta	
Statsobligationer	SGB 1059 1.0% 12 Nov 26	1059	SEK	SE0007125927	-	1	2015-05-22	2026-11-12	11,5	96 414 000 000	
	SGB 1060 0.75% 12 May 28	1060	SEK	SE0009496367	-	0,75	2017-01-27	2028-05-12	11,3	99 013 000 000	
	SGB 1061 0.75% 12 Nov 29	1061	SEK	SE0011281922	-	0,75	2018-06-01	2029-11-12	11,5	90 339 000 000	
	SGB 1062 0.125% 12 May 31	1062	SEK	SE0013935319	-	0,125	2020-03-27	2031-05-12	11,1	83 140 000 000	
	SGB 1056 2.25% 1 Jun 32	1056	SEK	SE0004517290	-	2,25	2012-03-20	2032-06-01	20,2	54 097 000 000	
	SGB 1065 1.75% 11 Nov 33	1065	SEK	SE0017830730	-	1,75	2022-05-06	2033-11-11	11,5	63 960 000 000	
	SGB 1066 2.25% 11 May 35	1066	SEK	SE0021308541	-	2,25	2024-02-02	2035-05-11	11,3	88 750 000 000	
	SGB 1067 2.5% 15 Oct 36	1067	SEK	SE0025137862	-	2,5	2025-06-09	2036-10-15	11,4	72 800 000 000	
	SGB 1068 2.75% 09 Feb 37	1068	SEK	SE0028000281	-	2,75	2026-03-18	2037-02-09	10,9	23 000 000 000	
	SGB 1053 3.5% 30 Mar 39	1053	SEK	SE0002829192	-	3,5	2009-03-30	2039-03-30	30,0	47 466 450 000	
	SGB 1063 0.5% 24 Nov 45	1063	SEK	SE0015193313	-	0,5	2020-11-24	2045-11-24	25,0	18 972 000 000	
	SGB 1064 1.375% 23 Jun 71	1064	SEK	SE0016102115	-	1,375	2021-06-23	2071-06-23	50,0	11 000 000 000	
	Reala statsobligationer	SGB IL 3113 0.125% 1 Dec 27	3113	SEK	SE0009548704	-	0,125	2017-02-06	2027-12-01	10,8	29 017 000 000
		SGB IL 3103 3.5% 1 Dec 28	3103	SEK	SE0000479453	-	3,5	1998-06-26	2028-12-01	30,5	1 000 000
		SGB IL 3104 3.5% 1 Dec 28	3104	SEK	SE0000556599	-	3,5	1999-04-22	2028-12-01	29,6	27 996 290 000
		SGB IL 3114 0.125% 1 Jun 30	3114	SEK	SE0013748258	-	0,125	2020-02-10	2030-06-01	10,3	21 488 000 000
SGB IL 3111 0.125% 1 Jun 32		3111	SEK	SE0007045745	-	0,125	2015-04-30	2032-06-01	17,1	26 115 500 000	
SGB IL 3116 0.75% 1 Jun 36		3116	SEK	SE0023848130	-	0,75	2025-02-24	2036-06-01	11,3	9 305 000 000	
Publika obligationer, utländsk valuta	SGB IL 3115 0.125% 1 Jun 39	3115	SEK	SE0016786560	-	0,125	2021-09-06	2039-06-01	17,7	12 916 500 000	
	ESB EUR 9.405% 28 Dec 26		EUR	ES0273315038		9,405	1996-04-09	2026-12-28	30,7	33 205 918	
	EUB USD 3.375% 28 Jan 28		USD	XS3216984099	US870200CP52	3,375	2025-10-28	2028-01-28	2,3	2 000 000 000	
	EUB EUR 2.0% 26 Jun 28		EUR	XS3101501776		2	2025-06-26	2028-06-26	3,0	2 000 000 000	
Statsskuldväxlar	EUB EUR 2.75% 18 Jun 29		EUR	XS3408819749		2,75	2026-06-18	2029-06-18	3,0	2 000 000 000	
	STB 15 Jul 26		SEK	SE0028355024		ZC	2026-04-03	2026-07-15	0,3	19 300 000 000	
	STB 19 Aug 26		SEK	SE0028778225		ZC	2026-05-04	2026-08-19	0,3	30 000 000 000	
	STB 16 Sep 26		SEK	SE0026142598		ZC	2025-09-05	2026-09-16	1,0	42 500 000 000	
	STB 16 Dec 26		SEK	SE0027099375		ZC	2025-12-12	2026-12-16	1,0	35 000 000 000	
	STB 17 Mar 27		SEK	SE0028001073		ZC	2026-03-06	2027-03-17	1,0	30 600 000 000	
	STB 16 Jun 27		SEK	SE0029279561		ZC	2026-06-11	2027-06-16	1,0	7 500 000 000	
Gröna obligationer	EUB G SEK 0.125% 9 Sep 30		SEK	XS2226974504	XS2226974413	0,125	2020-09-09	2030-09-09	10,0	20 000 000 000	

## LÖPTIDER SOM DE MÄTS I STYRNINGEN AV FÖRVALTNINGEN

Regeringen beslutar om riktvärden för statsskuldens löptid och fördelningen mellan skuldslagen Nominell kronskuld, Real kronskuld och Valutaskuld.

Det skuldmått som används vid riskstyrningen är statens uppräknade skuldbelopp till aktuell valutakurs inklusive fordringar i vidareutlåning och förvaltningstillgångar. Positioner som tas i derivat för att aktivt ändra exponeringen i skulden ingår inte i beräkningarna. Derivattransaktioner som påverkar fördelningen mellan skuldslagen ingår däremot.

Löptiden mäts med räntebindningstid. Tabellen visar det skuldmått som används i riskstyrningen som ett månadsgenomsnitt.

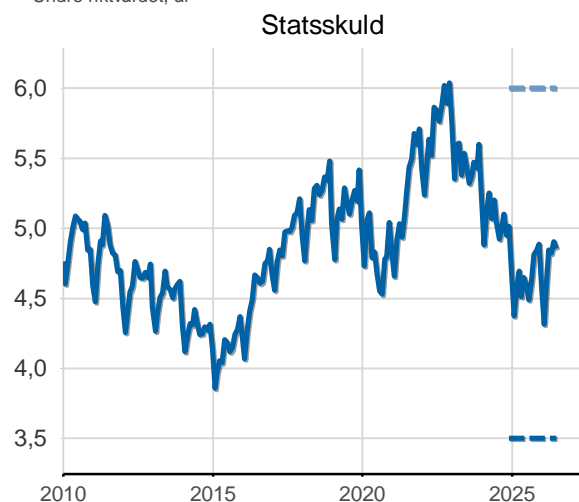
### Löptid (genomsnittlig räntebindningstid) i Riksgäldens riskstyrning, månadsgenomsnitt

	Skuldmått riskstyrning	Räntebindningstid
Nominell kronskuld	1 014 120 803 233	5,00
Real kronskuld	170 119 965 036	4,55
Valutaskuld	20 067 475 166	0,22
	1 204 308 243 435	4,86

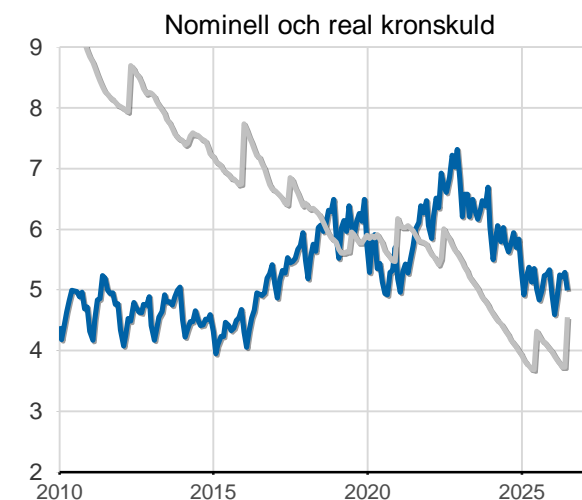
### Löptid (genomsnittlig räntebindningstid), år, månadsgenomsnitt

Riktvärdet för löptiden (räntebindningstid) är fr.o.m. 2025:  
Statsskuld, inom intervallet: 3,5-6 år

— Statsskuld, år  
— Övre riktvärdet, år  
— Undre riktvärdet, år



— Nominell kronskuld, år  
— Realskuld, år



**Valutaexponering: Statsskuldens strategiska exponering i utländsk valuta ska avvecklas successivt och anta riktvärdet noll från och med 2027.**

— Valutaskuld till aktuell valutakurs, mdkr

