



# Sveriges statsskuld

31 augusti 2020

## STATSSKULD

	Förändring från föregående månad	Utestående belopp, kr
A. Nominellt belopp, inkl. förvaltningstillgångar	-24 934 134 264	1 096 090 816 132
Upplupen inflationskompensation (uppräkningsbelopp)	963 629 895	25 608 595 452
Valutakurseffekter	-1 247 634 854	8 101 257 022
B. Nominellt uppräknat belopp till aktuell valutakurs inkl. förvaltningstillgångar	-25 218 139 222	1 129 800 668 606
Förvaltningstillgångar, aktuell valutakurs	20 261 029 220	50 966 404 411
Officiellt mått på statens bruttoskuld:		
<b>C. STATSSKULD</b>	<b>-4 957 110 002</b>	<b>1 180 767 073 017</b>

## STATENS SKULD INKL. VIDAREUTLÅNING OCH FÖRVALTNINGSTILLGÅNGAR

	Förändring från föregående månad	Utestående belopp, kr
Vidareutlåning	1 675 745 280	-181 791 426 600
Förvaltningstillgångar	-20 261 029 220	-50 966 404 411
D. Statens skuld inklusive vidareutlåning och förvaltningstillgångar	-23 542 393 942	948 009 242 006

Statsskulden beräknas som värdet av utestående skuldinstrument, i huvudsak obligationer och statsskuldväxlar, vid rapporteringstidpunkten beräknat enligt fastlagda principer; se nedan. Inom ramen för skuldförvaltningen finns också vissa tillgångar. Det är medel som tillfälligt placeras på penningmarknaden till dess de används för att betala utgifter i statsbudgeten eller förfallande lån. Tillgångarna innebär att den reella skulden är mindre än summan av utestående skuldinstrument. I denna rapport presenteras både skulder och tillgångar eftersom vår ambition är att uppnå en rättvisande och transparent redovisning av statens skuldsättning.

Nominellt belopp (under A ovan) avser summan av de belopp som Riksgälden åtar sig att betala när ett skuldinstrument förfaller respektive erhåller vid förfall om det är frågan om en tillgång. Beloppet redovisas i kronor till valutakursen vid upplåningstillfället. Nästa steg i beräkningen av statsskulden (under B ovan) är att redovisa de nominella beloppen till aktuell valutakurs och lägga till upplupen inflationskompensation avseende utestående reala statsobligationer (Uppräknat belopp). Dessa mått visar statens skuld när hänsyn tas till de tillgångar som hanteras inom skuldförvaltningen.

Det officiella måttet på statsskulden (under C ovan) är definierat utifrån principer fastlagda på EU-nivå. Det redovisar statens bruttoskuld, utan hänsyn till tillgångar. För att ta fram det måttet adderas finansiella förvaltningstillgångar till måttet B.

Riksgälden redovisar även "Statens skulder inklusive vidareutlåning och förvaltningstillgångar" (under D ovan). Här inkluderas inte bara förvaltningstillgångar utan även vissa andra finansiella tillgångar, nämligen vidareutlåning till Riksbanken och utländska stater. Detta mått används i styrningen av statsskulden enligt riktlinjer som beslutas av regeringen och i vår interna riskhantering. Vidareutlåning utgör en fordran för staten, men är inte på samma sätt som tillgångar i penningmarknaden tillgänglig för betalning av statens utgifter.

Skulder redovisas med positivt tecken samt tillgångar med negativt. Förändring avser förändring av det nominella beloppet från föregående månad. Redovisningen är baserad på affärsdag. Notera dock att utgivnings- och förfallodag avser likviddag.

## KAPITALMARKNAD

### Statsobligationer

Obligation	Utgivningsdag	Löptid	Duration	Förändring	Nominellt belopp, kr
SGB 1047 5% 1 Dec 20	2004-02-02	0,3	0,2	0	96 053 780 000
SGB 1054 3.5% 1 Jun 22	2011-02-14	1,8	1,7	0	105 130 500 000
SGB 1057 1.5% 13 Nov 23	2012-10-22	3,2	3,1	1 500 000 000	89 885 000 000
SGB 1058 2.5% 12 May 25	2014-02-03	4,7	4,5	0	70 626 000 000
SGB 1059 1.0% 12 Nov 26	2015-05-22	6,2	6,0	6 500 000 000	67 164 000 000
SGB 1060 0.75% 12 May 28	2017-01-27	7,7	7,5	0	45 513 000 000
SGB 1061 0.75% 12 Nov 29	2018-06-01	9,2	8,9	0	54 339 000 000
SGB 1062 0.125% 12 May 31	2020-03-27	10,7	10,6	2 000 000 000	25 640 000 000
SGB 1056 2.25% 1 Jun 32	2012-03-20	11,8	10,6	0	21 500 000 000
SGB 1053 3.5% 30 Mar 39	2009-03-30	18,6	14,8	0	45 750 450 000
		5,6	5,5	10 000 000 000	621 601 730 000

### Reala statsobligationer

Obligation	Utgivningsdag	Löptid	Duration	Inflationskompensation	Inkl. inflationskomp.	Förändring	Nominellt belopp, kr
SGB IL 3102 4% 1 Dec 20	1996-06-06	0,3	0,2	8 704 406 738	31 953 636 738	0	23 249 230 000
SGB IL 3108 0.25% 1 Jun 22	2011-09-20	1,8	1,7	2 179 205 262	28 693 205 262	-500 000 000	26 514 000 000
SGB IL 3109 1% 1 Jun 25	2014-02-11	4,8	4,7	2 002 569 134	29 764 569 134	-560 000 000	27 762 000 000
SGB IL 3112 0.125% 1 Jun 26	2016-02-15	5,8	5,7	1 633 511 117	23 806 511 117	0	22 173 000 000
SGB IL 3113 0.125% 1 Dec 27	2017-02-06	7,3	7,2	981 868 369	17 626 868 369	0	16 645 000 000
SGB IL 3104 3.5% 1 Dec 28	1999-04-22	8,3	7,4	8 354 926 393	34 891 216 393	0	26 536 290 000
SGB IL 3103 3.5% 1 Dec 28	1998-06-26	8,3	7,4	374 395	1 374 395	0	1 000 000
SGB IL 3114 0.125% 1 Jun 30	2020-02-10	9,8	9,7	14 448 079	9 650 448 079	1 335 000 000	9 636 000 000
SGB IL 3111 0.125% 1 Jun 32	2015-04-30	11,8	11,7	1 737 285 963	22 410 285 963	60 000 000	20 673 000 000
		5,7	5,6	25 608 595 452	198 798 115 452	335 000 000	173 189 520 000

### Publika obligationer i utländsk valuta

Obligation	Utgivningsdag	Löptid	Duration	Utländsk valuta	Aktuell valutakurs	Förändring	Nominellt belopp, kr
EUB USD 1.875% 02 Nov 20	2017-11-02	0,2	0,2	2 500 000 000	21 561 750 000	0	20 573 750 000
EUB USD 2.375% 15 Feb 21	2018-02-15	0,5	0,5	3 000 000 000	25 874 100 000	0	24 086 400 000
EUB USD 1.25% 8 Sep 21	2016-09-08	1,0	1,0	2 000 000 000	17 249 400 000	0	17 080 800 000
EUB USD 2,5% 28 Feb 22	2019-02-28	1,5	1,5	2 000 000 000	17 249 400 000	0	18 699 000 000
EUB USD 0.75% 30 Mar 22	2020-03-30	1,6	1,6	2 000 000 000	17 249 400 000	0	20 501 400 000
EUB USD 2.375% 15 Feb 23	2018-01-11	2,5	2,4	3 000 000 000	25 874 100 000	0	24 396 900 000
EUB EUR 0.125% 24 Apr 23	2018-01-24	2,6	2,6	4 000 000 000	41 260 564 800	0	39 302 711 760
ESB EUR 9.405% 28 Dec 26	1996-04-09	6,3	5,1	33 205 918	342 523 729	0	295 090 240
		1,6	1,6		166 661 238 529	0	164 936 052 000

### Privatplaceringar i utländsk valuta m.m.

Instrument	Löptid	Duration	Utländsk valuta	Aktuell valutakurs inkl. infl. kompensation	Förändring	Nominellt belopp, kr

Summa: Kapitalmarknad

10 335 000 000

959 727 302 000

## PENNINGMARKNAD

### Statsskuldväxlar

Statsskuldväxel	Utgivningsdag	Löptid	Duration	Förändring	Nominellt belopp, kr
STB 19 Aug 20	2020-05-15	-	-	-15 000 000 000	0
STB 16 Sep 20	2020-03-06	0,0	0,0	0	20 000 000 000
STB 21 Oct 20	2020-07-10	0,1	0,1	0	7 500 000 000
STB 18 Nov 20	2020-08-07	0,2	0,2	20 000 000 000	20 000 000 000
STB 16 Dec 20	2020-05-29	0,3	0,3	0	7 500 000 000
STB 17 Mar 21	2020-06-12	0,5	0,5	7 500 000 000	22 500 000 000
STB 16 Jun 21	2020-06-26	0,8	0,8	0	7 500 000 000
		0,3	0,3	12 500 000 000	85 000 000 000

### Likviditetsförvaltningsinstrument

Instrument	Bruttoskuld, kr	Förändring	Nominellt belopp, kr
Bankkonton, kronor	227 111	284 287	227 111
Bankkonton, utländsk valuta	153 420 571	64 012 737	128 033 539
Banklån mm	10 130 000 000	-28 858 000 000	10 130 000 000
Banklån, konton mm	10 283 647 682	-28 793 702 976	10 258 260 650
Commercial paper, utländsk valuta	52 359 237 740	0	52 359 237 740
Commercial paper, utländsk valuta	52 359 237 740	0	52 359 237 740
Repor, Reala statsobligationer	0	-2 040 452 903	-8 558 453 242
Repor, Statsobligationer	33 493 588 033	-564 533 563	19 690 432 018
Repor, Statsskuldväxlar	320 055 553	-1 542 329 890	-7 700 161 418
Repor, svenska statspapper	33 813 643 586	-4 147 316 356	3 431 817 358
Bostadsobligationer, innehav	0	0	-1 500 000 000
Riksbankscertifikat, innehav	0	-11 102 000 000	-11 102 000 000
Statspapper, innehav av andra stater	0	-3 026 506 050	-3 026 506 050
Värdepappersinnehav	0	-14 128 506 050	-15 628 506 050
	96 456 529 008	-47 069 525 382	50 420 809 698

### Säkerheter

Instrument	Bruttoskuld, kr	Förändring	Nominellt belopp, kr
Credit Support Annex till ISDA, SEK	0	-102 000 000	-827 000 000
Credit Support Annex till ISDA, utländsk valuta	321 832 405	-552 624 631	-2 528 241 108
Marginalsäkerheter, Futures	0	6 858 153	-120 393 027
Säkerheter under central motpartsclearing	2 666 569 408	-52 437 287	1 518 866 028
	2 988 401 813	-700 203 765	-1 956 768 106

Summa: Penningmarknad

-35 269 729 147 133 464 041 591

## PRIVATMARKNAD

### Premieobligationer

Obligation	Utgivningsdag	Löptid	Duration	Utgivet	Behållet	Förändring	Nominellt belopp, kr
SLB 2014:2 0.6% 2 Dec 21	2014-11-26	1,3	1,2	2 900 000 000	-10 515 000	0	2 889 485 000
		1,3	1,2	2 900 000 000	-10 515 000	0	2 889 485 000

### Riksgäldsspar

Kontoform	Förändring	Nominellt belopp, kr
Riksgäldsspar, nominellt	-340 626	10 508 588
Riksgäldsspar, reallt	-580 960	2 789 262
	-921 585	13 297 850

Summa: Privatmarknad

-921 585 2 902 782 850

## ALLA MARKNADER INKL. FÖRVALTNINGSTILLGÅNGAR

Förändring Nominellt belopp

Summa nominella belopp. Under A på sidan 1.

-24 934 134 264 1 096 090 816 132

## APPENDIX

### Olika skuldslag, inklusive vidareutlåning och förvaltningstillgångar

Skuldslag	Nominellt belopp	Aktuell valutakurs och uppräkningsbelopp	Löptid	Duration	Andel
Nominell kronskuld	658 457 969 664	658 457 969 664	4,93	4,96	69,5
Real kronskuld	173 192 309 262	198 800 904 714	5,71	5,63	21,0
Valutaskuld	83 812 912 706	90 750 367 628	1,25	-0,06	9,6
	915 463 191 632	948 009 242 006	4,34	4,67	100,0

### Nominell kronskuld, inklusive förvaltningstillgångar

Instrument	Nominellt belopp, kr
Statsobligationer	621 601 730 000
Statsskuldväxlar	85 000 000 000
Privatmarknad	2 899 993 588
Likviditetsförvaltning	960 044 469
Säkerheter	691 982 622
Valutaterminer, SEK	-18 945 781 014
Swappar mellan SEK och utländsk valuta	-33 750 000 000
	658 457 969 664

### Real kronskuld

Instrument	Nominellt belopp, kr	Inflationskompensation, kr	Real kronskuld, kr
Reala statsobligationer	173 189 520 000	25 608 595 452	198 798 115 452
Riksgäldsspar, reall	2 789 262	0	2 789 262
	173 192 309 262	25 608 595 452	198 800 904 714

### Valutaskuld, inkl. vidareutlåning och penningmarknadstillgångar

Instrument	Nominellt belopp, kr	Valutakurseffekter, kr	Valutaskuld, kr
Publika obligationer, utländsk valuta	164 936 052 000	1 725 186 529	166 661 238 529
Likviditetsförvaltning	49 460 765 229	-2 373 241 120	47 087 524 109
Swappar mellan SEK och utländsk valuta	33 750 000 000	6 948 841 608	40 698 841 608
Valutaterminer, SEK	18 945 781 014	1 453 886 782	20 399 667 795
Övriga valutaskulder	-3 310 308	346 583 224	343 272 916
Säkerheter	-2 648 750 728	-0	-2 648 750 728
Vidareutlåning	-180 627 624 500	-1 163 802 100	-181 791 426 600
	83 812 912 706	6 937 454 922	90 750 367 628

Valutaskuld exklusive vidareutlåning	264 440 537 206	8 101 257 022	272 541 794 228
--------------------------------------	-----------------	---------------	-----------------

### Swappar, nominellt belopp

Förfalloår	Ränteswappar i kronor, kr	Ränteswappar mellan kronor och utländska valutor, kr	Ränteswappar totalt, kr
2020	7 400 000 000	3 250 000 000	10 650 000 000
2021	33 200 000 000	11 250 000 000	44 450 000 000
2022	25 400 000 000	12 500 000 000	37 900 000 000
2023	12 800 000 000	5 000 000 000	17 800 000 000
2024	7 450 000 000	2 500 000 000	9 950 000 000
2025	6 650 000 000	0	6 650 000 000
2026	2 000 000 000	0	2 000 000 000
2027	400 000 000	0	400 000 000
	95 300 000 000	34 500 000 000	129 800 000 000

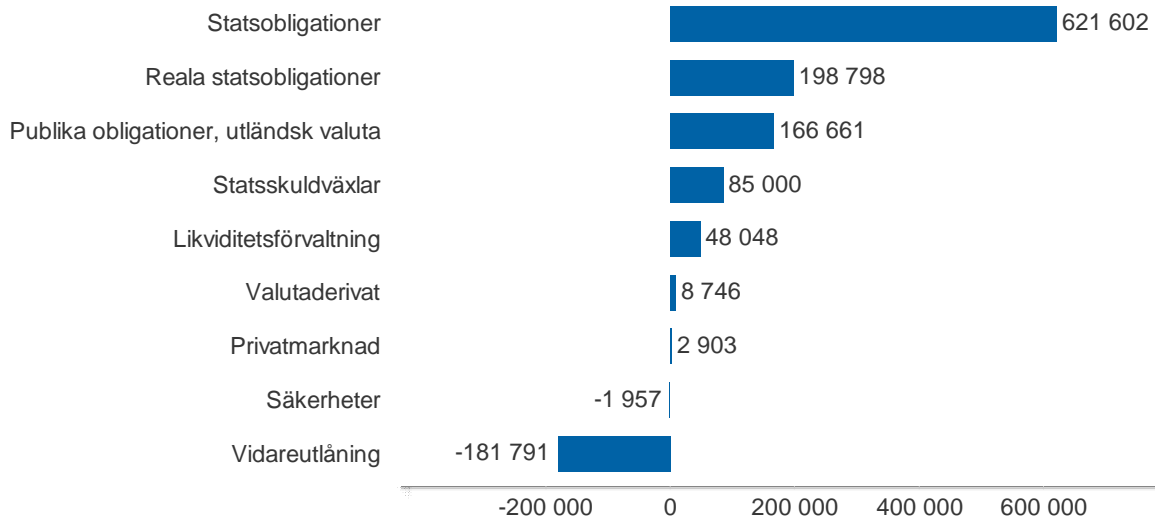
### Skulder och tillgångar i likviditetsförvaltning och betalning av säkerheter

Instrument	Nominellt belopp	Bruttoskuld	Tillgångar	Aktuell valutakurs
Banklån, konton mm	10 258 260 650	10 283 647 682	-25 387 032	-25 387 032
Commercial paper, utländsk valuta	52 359 237 740	52 359 237 740	0	0
Credit Support Annex till ISDA	-3 355 241 108	321 832 405	-3 677 073 514	-3 677 073 514
Marginalsäkerheter, Futures	-120 393 027	0	-120 393 027	-120 393 027
Repor, svenska statspapper	3 431 817 358	33 813 643 586	-30 381 826 228	-30 381 826 228
Säkerheter under central motpartsclearing	1 518 866 028	2 666 569 408	-1 147 703 380	-1 147 703 380
Värdepappersinnehav	-15 628 506 050	0	-15 628 506 050	-15 614 021 230
	48 464 041 591	99 444 930 822	-50 980 889 231	-50 966 404 411

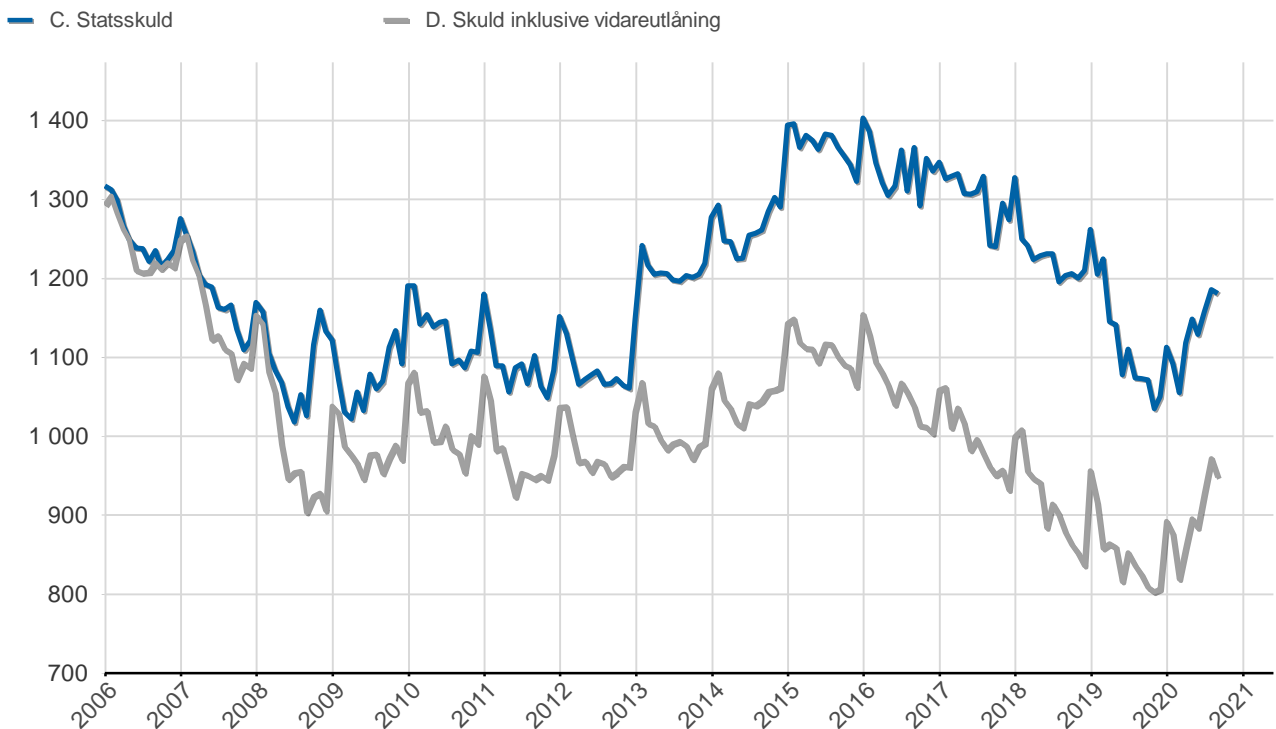
## Översikt av statens skuld, mnkr

	A. Nominellt belopp	B. Aktuella valutakurser	Andel %	Löptid år	Duration år	C. Stats-skuld	D. Inkl. vidareutlåning	Andel %	D. Marknads-värde
Statsobligationer	621 602	621 602	55,0	5,6	5,5	621 602	621 602	65,6	693 587
Publika obligationer, utländsk valuta	164 936	166 661	14,8	1,6	1,6	166 661	166 661	17,6	170 433
Reala statsobligationer	173 190	198 798	17,6	5,7	5,6	198 798	198 798	21,0	229 597
Kapitalmarknad	959 727	987 061	87,4	4,9	4,9	987 061	987 061	104,1	1 093 616
Statsskuldväxlar	85 000	85 000	7,5	0,3	0,3	85 000	85 000	9,0	85 043
Likviditetsförvaltning	50 421	48 048	4,3	0,0	0,0	94 069	48 048	5,1	48 036
Säkerheter	-1 957	-1 957	-0,2	0,0	0,0	2 988	-1 957	-0,2	-1 832
Penningmarknad	133 464	131 091	11,6	0,2	0,2	182 057	131 091	13,8	131 248
Premieobligationer	2 889	2 889	0,3	1,3	1,2	2 889	2 889	0,3	2 916
Riksgäldsspar	13	13	0,0	0,1	0,1	13	13	0,0	13
Privatmarknad	2 903	2 903	0,3	1,2	1,2	2 903	2 903	0,3	2 929
Räntederivat	0	0	0,0	-	65,2	0	0	0,0	-3 026
Valutaderivat	-3	8 746	0,8	-	-7,2	8 746	8 746	0,9	6 732
Derivatmarknad	-3	8 746	0,8	-	-66,4	8 746	8 746	0,9	3 706
Vidareutlåning	0	0	0,0	-	-	0	-181 791	-19,2	-185 337
Vidareutlåning	0	0	0,0	-	-	0	-181 791	-19,2	-185 337
	1 096 091	1 129 801	100,0	4,3	4,2	1 180 767	948 009	100,0	1 046 163

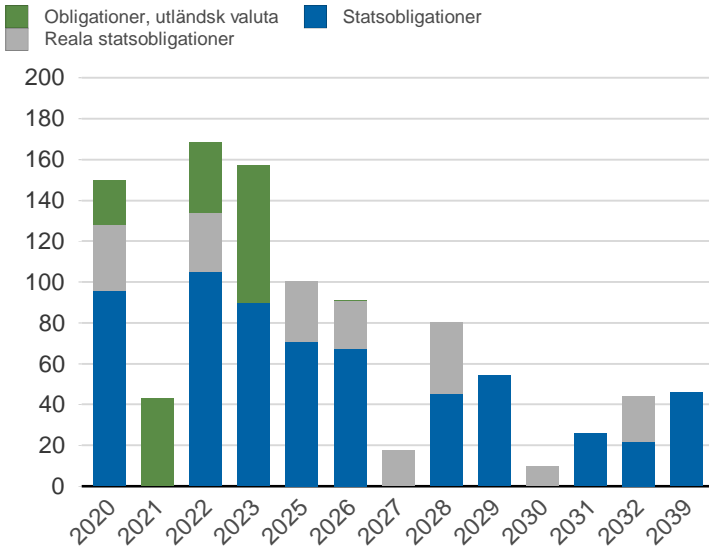
## D. Statens skuld inkl. vidareutlåning och förvaltningstillgångar, mnkr



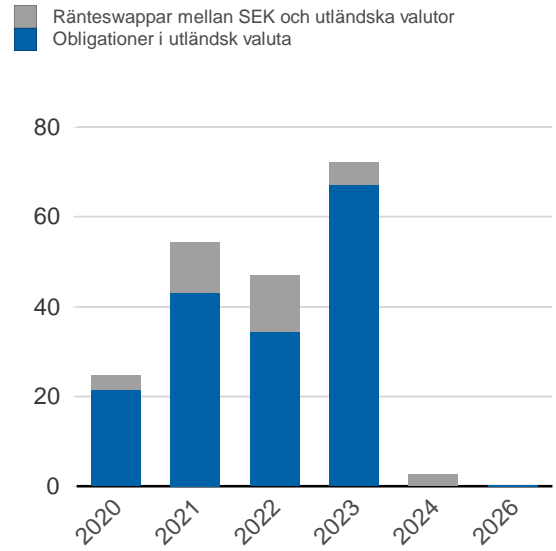
## Statsskuld och Statens skuld inkl. vidareutlåning och förvaltningstillgångar, mnkr



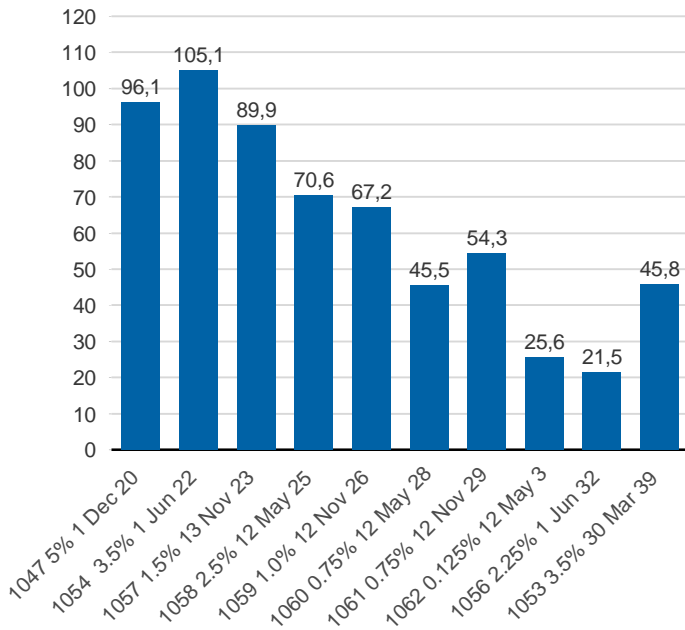
### Kapitalmarknadsförfall, uppräknade belopp till aktuella valutakurser, mdkr



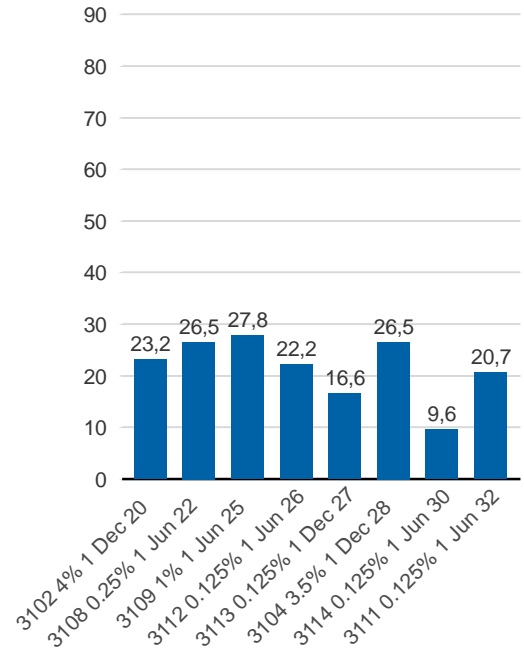
### Valutaskuld på kapitalmarknaden inklusive swappar, aktuell valutakurs, mdkr



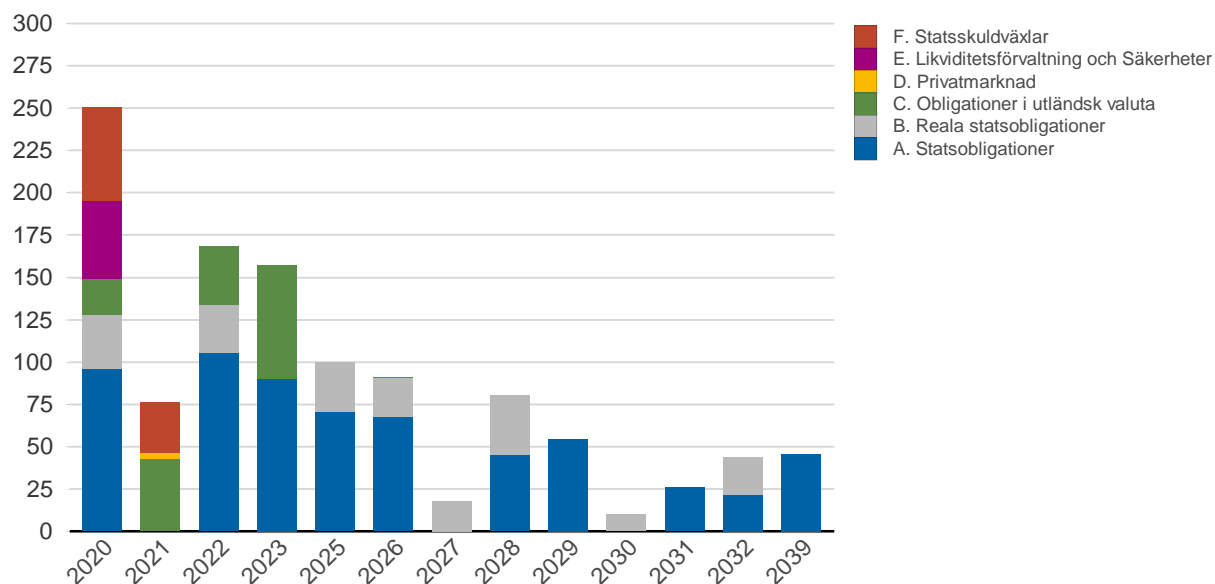
### Statsobligationer, nominellt, mdkr



### Reala statsobligationer, nominellt, mdkr

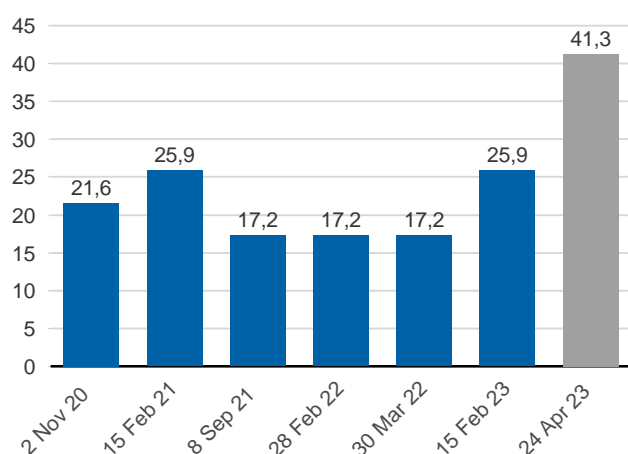


### Förfalloprofil för hela skulden, aktuell valutakurs inkl. förvaltningstillgångar, mdkr



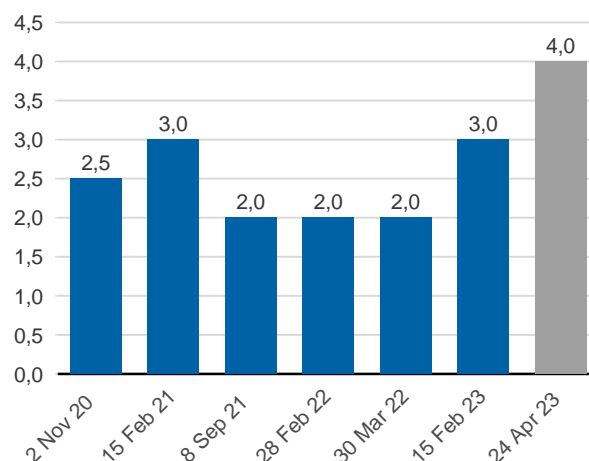
### Publ. obligationer i euro och dollar, aktuell valutakurs, mdkr

■ EUR ■ USD



### Publ. obligationer i euro och dollar, md i resp. valuta

■ EUR ■ USD



### Vidareutlåning

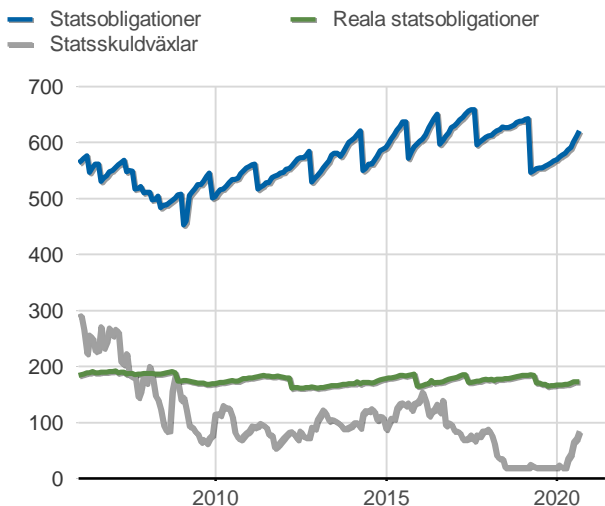
Mottagare	EUR	USD	Nominellt belopp	Aktuell valutakurs
Vidareutlåning till Riksbanken, kapitalmarknad	4 000 000 000	14 500 000 000	164 640 961 760	166 318 714 800
Vidareutlåning till Riksbanken, penningmarknad	1 500 000 000	0	15 986 662 740	15 472 711 800
	5 500 000 000	14 500 000 000	180 627 624 500	181 791 426 600

### Vidareutlåning till Riksbanken, förfall

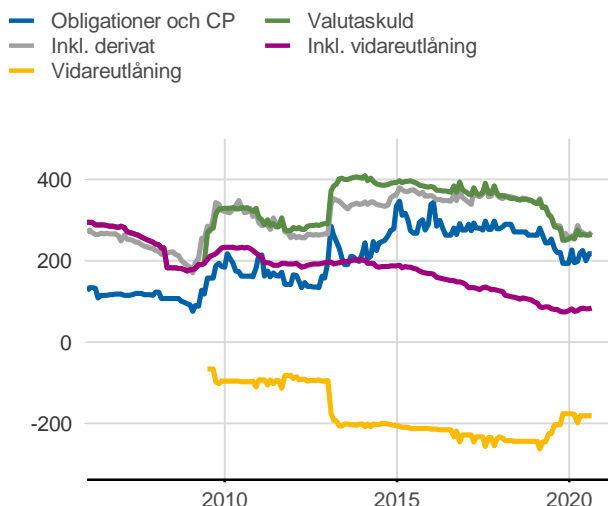
Aktuell valutakurs, kr	Penningmarknad	Kapitalmarknad	Belopp, kr
	15 472 711 800	166 318 714 800	181 791 426 600
Nominellt belopp, kr	Penningmarknad	Kapitalmarknad	Belopp, kr
2020-10-15	15 986 662 740	0	15 986 662 740
2020-11-02	0	20 573 750 000	20 573 750 000
2021-02-15	0	24 086 400 000	24 086 400 000
2021-09-08	0	17 080 800 000	17 080 800 000
2022-02-28	0	18 699 000 000	18 699 000 000
2022-03-30	0	20 501 400 000	20 501 400 000
2023-02-15	0	24 396 900 000	24 396 900 000
2023-04-24	0	39 302 711 760	39 302 711 760
	15 986 662 740	164 640 961 760	180 627 624 500

Förfalldatum	Dollar	Euro
Nominellt belopp, respektive valuta		
2020-10-15	0	1 500 000 000
2020-11-02	2 500 000 000	0
2021-02-15	3 000 000 000	0
2021-09-08	2 000 000 000	0
2022-02-28	2 000 000 000	0
2022-03-30	2 000 000 000	0
2023-02-15	3 000 000 000	0
2023-04-24	0	4 000 000 000
	14 500 000 000	5 500 000 000

**Statsobligationer, reaala statsobligationer och statsskuldväxlar, nominella belopp, mdkr**



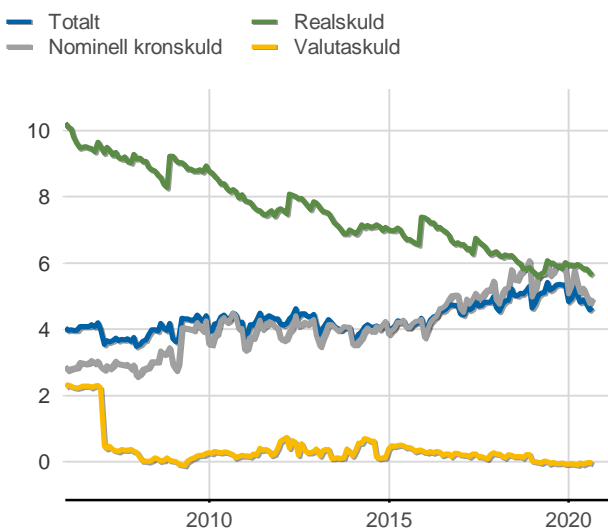
**Valutaskuld inkl. vidareutlåning uppdelat på instrument, nominella belopp, mdkr**



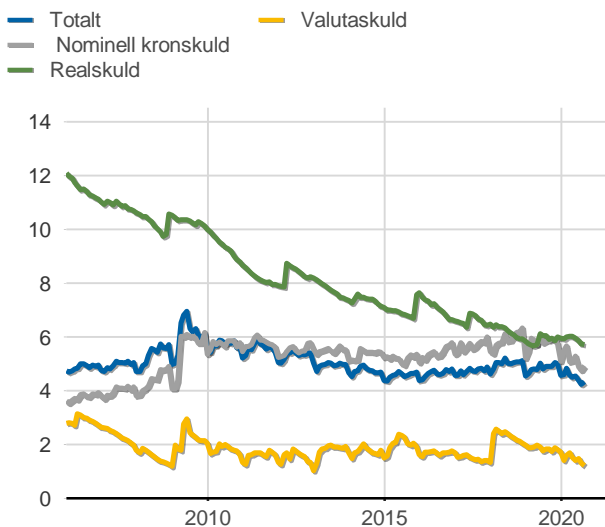
**Skuldandelar, inklusive vidareutlåning, procent**



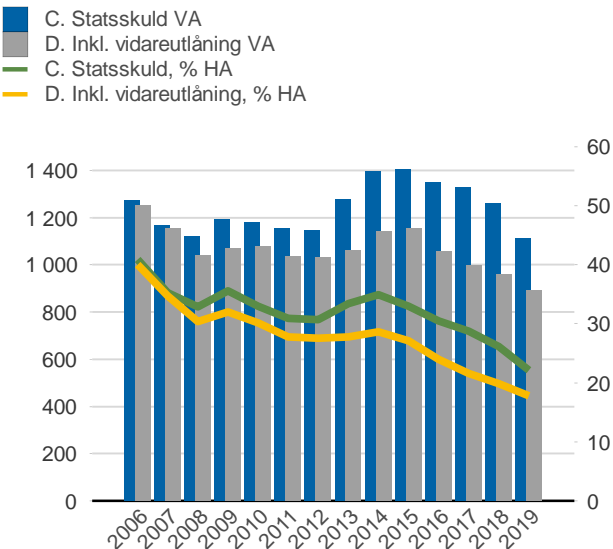
**Duration för den totala skulden och respektive skuldslag, inkl. vidareutlåning, år**



**Återstående löptid till förfall, exklusive vidareutlåning, år**



**Statsskuld resp. Statens skuld inkl. vidareutlåning, mdkr och procent av BNP**



Anm: Återstående löptid för valutaskulden avser endast obligationer och commercial paper.



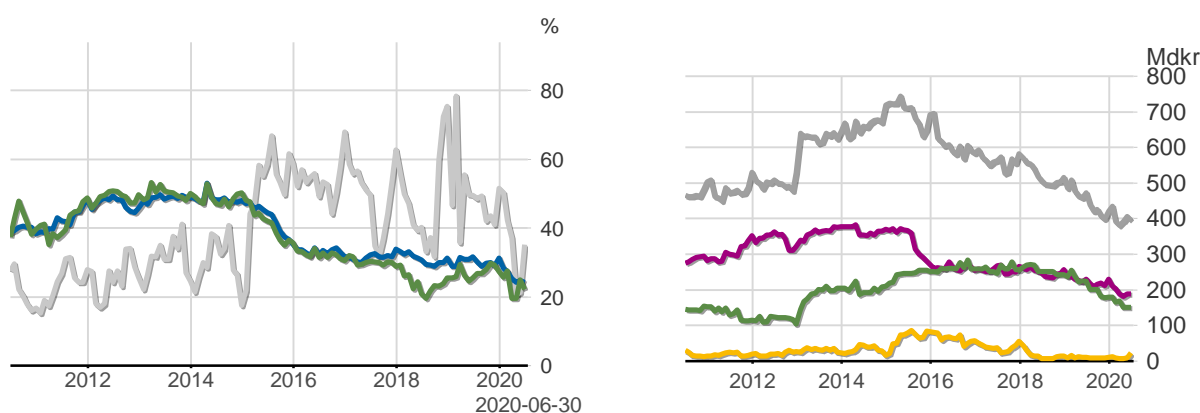
## Finansiering av statens skuld, inklusive och exklusive finansiering av vidareutlåning, nominellt belopp, kr

Valuta	Instrument	Nominellt belopp	Procent	Exklusive vidareutlåning	Procent	Vidareutlåning
Kronor	Statsobligationer	621 601 730 000	56,7	621 601 730 000	67,9	0
	Reala statsobligationer	173 188 520 000	15,8	173 188 520 000	18,9	0
	Statsskuldväxlar	85 000 000 000	7,8	85 000 000 000	9,3	0
	Likviditetsförvaltning	960 044 469	0,1	960 044 469	0,1	0
	Premieobligationer	2 889 485 000	0,3	2 889 485 000	0,3	0
	Riksgäldsspar	13 297 850	0,0	13 297 850	0,0	0
	Övriga kapitalmarknadsskulder	1 000 000	0,0	1 000 000	0,0	0
	Säkerheter	691 982 622	0,1	691 982 622	0,1	0
		<b>884 346 059 940</b>	<b>80,7</b>	<b>884 346 059 940</b>	<b>96,6</b>	<b>0</b>
Utländsk valuta	Obligationer i utländsk valuta	164 936 052 000	15,0	295 090 240	0,0	164 640 961 760
	Likviditetsförvaltning	49 460 765 229	4,5	33 474 102 489	3,7	15 986 662 740
	Säkerheter	-2 648 750 728	-0,2	-2 648 750 728	-0,3	0
		<b>211 748 066 501</b>	<b>19,3</b>	<b>31 120 442 001</b>	<b>3,4</b>	<b>180 627 624 500</b>
		<b>1 096 094 126 441</b>	<b>100,0</b>	<b>915 466 501 941</b>	<b>100,0</b>	<b>180 627 624 500</b>

## Utlandets innehav av statspapper m.m., procent respektive mdkr

— Statsskuldväxlar  
— Obligationer före repotransaktioner, SEK  
— Obligationer efter repotransaktioner, SEK

— Uppskattad summa värdepapper  
— Statsobligationer  
— Obligationer, utl. valuta, uppskattat  
— Statsskuldväxlar



Anm: Uppgifterna för likviditetsinstrument samt säkerheter är schablonmässigt uppskattade.  
Källa: Statistiska centralbyrån och Riksgälden

## Statsobligationer, reala statsobligationer och obligationer i utländsk valuta

Instrument	Obligationer	Serie	Valuta	ISIN-nummer	ISIN US 144A	Kupong-ränta	Utgivningsdag	Förfalldag	Ursprunglig löptid	Volym resp. valuta	
Statsobligationer	SGB 1047 5% 1 Dec 20	1047	SEK	SE0001149311	-	5	2004-02-02	2020-12-01	16,8	96 053 780 000	
	SGB 1054 3.5% 1 Jun 22	1054	SEK	SE0003784461	-	3,5	2011-02-14	2022-06-01	11,3	105 130 500 000	
	SGB 1057 1.5% 13 Nov 23	1057	SEK	SE0004869071	-	1,5	2012-10-22	2023-11-13	11,1	89 885 000 000	
	SGB 1058 2.5% 12 May 25	1058	SEK	SE0005676608	-	2,5	2014-02-03	2025-05-12	11,3	70 626 000 000	
	SGB 1059 1.0% 12 Nov 26	1059	SEK	SE0007125927	-	1	2015-05-22	2026-11-12	11,5	67 164 000 000	
	SGB 1060 0.75% 12 May 28	1060	SEK	SE0009496367	-	0,75	2017-01-27	2028-05-12	11,3	45 513 000 000	
	SGB 1061 0.75% 12 Nov 29	1061	SEK	SE0011281922	-	0,75	2018-06-01	2029-11-12	11,5	54 339 000 000	
	SGB 1062 0.125% 12 May 31	1062	SEK	SE0013935319	-	0,125	2020-03-27	2031-05-12	11,1	25 640 000 000	
	SGB 1056 2.25% 1 Jun 32	1056	SEK	SE0004517290	-	2,25	2012-03-20	2032-06-01	20,2	21 500 000 000	
	SGB 1053 3.5% 30 Mar 39	1053	SEK	SE0002829192	-	3,5	2009-03-30	2039-03-30	30,0	45 750 450 000	
	Reala statsobligationer	SGB IL 3102 4% 1 Dec 20	3102	SEK	SE0000317943	-	4	1996-06-06	2020-12-01	24,5	23 249 230 000
		SGB IL 3108 0.25% 1 Jun 22	3108	SEK	SE0004211084	-	0,25	2011-09-20	2022-06-01	10,7	26 514 000 000
		SGB IL 3109 1% 1 Jun 25	3109	SEK	SE0005703550	-	1	2014-02-11	2025-06-01	11,3	27 762 000 000
SGB IL 3112 0.125% 1 Jun 26		3112	SEK	SE0008014062	-	0,125	2016-02-15	2026-06-01	10,3	22 173 000 000	
SGB IL 3113 0.125% 1 Dec 27		3113	SEK	SE0009548704	-	0,125	2017-02-06	2027-12-01	10,8	16 645 000 000	
SGB IL 3103 3.5% 1 Dec 28		3103	SEK	SE0000479453	-	3,5	1998-06-26	2028-12-01	30,5	1 000 000	
SGB IL 3104 3.5% 1 Dec 28		3104	SEK	SE0000556599	-	3,5	1999-04-22	2028-12-01	29,6	26 536 290 000	
SGB IL 3114 0.125% 1 Jun 30		3114	SEK	SE0013748258	-	0,125	2020-02-10	2030-06-01	10,3	9 636 000 000	
SGB IL 3111 0.125% 1 Jun 32		3111	SEK	SE0007045745	-	0,125	2015-04-30	2032-06-01	17,1	20 673 000 000	
Publika obligationer, utländsk valuta		EUB USD 1.875% 02 Nov 20		USD	XS1709538356	US87020DBB91	1,875	2017-11-02	2020-11-02	3,0	2 500 000 000
	EUB USD 2.375% 15 Feb 21		USD	XS1771768428	US87020DBE31	2,375	2018-02-15	2021-02-15	3,0	3 000 000 000	
	EUB USD 1.25% 8 Sep 21		USD	XS1485745886	US87020DAX21	1,25	2016-09-08	2021-09-08	5,0	2 000 000 000	
	EUB USD 2.5% 28 Feb 22		USD	XS1957338640	US87020DBF06	2,5	2019-02-28	2022-02-28	3,0	2 000 000 000	
	EUB USD 0.75% 30 Mar 22		USD	XS2148047272	US87020DBG88	0,75	2020-03-30	2022-03-30	2,0	2 000 000 000	
	EUB USD 2.375% 15 Feb 23		USD	XS1748232862	US87020DBC74	2,375	2018-01-11	2023-02-15	5,1	3 000 000 000	
	EUB EUR 0.125% 24 Apr 23		EUR	XS1756338551	XS1756368202	0,125	2018-01-24	2023-04-24	5,2	4 000 000 000	
	ESB EUR 9.405% 28 Dec 26		EUR	ES0273315038	-	9,405	1996-04-09	2026-12-28	30,7	33 205 918	

## SKULDANDELAR OCH LÖPTIDER SOM DE MÄTS I STYRNINGEN AV FÖRVALTNINGEN

Regeringen beslutar om riktvärden för statsskuldens löptid och fördelningen mellan skuldslagen Nominell kronskuld, Real kronskuld och Valutaskuld.

Det skuldmått som används vid riskstyrningen är statens uppräknade skuldbelopp till aktuell valutakurs inklusive fordringar i vidareutlåning och förvaltningstillgångar. Positioner som tas i derivat för att aktivt ändra exponeringen i skulden ingår inte i beräkningarna. Derivattransaktioner som påverkar fördelningen mellan skuldslagen ingår däremot.

Löptiden mäts med duration (Macaulay). Tabellen visar det skuldmått som används i riskstyrningen som ett månadsgenomsnitt.

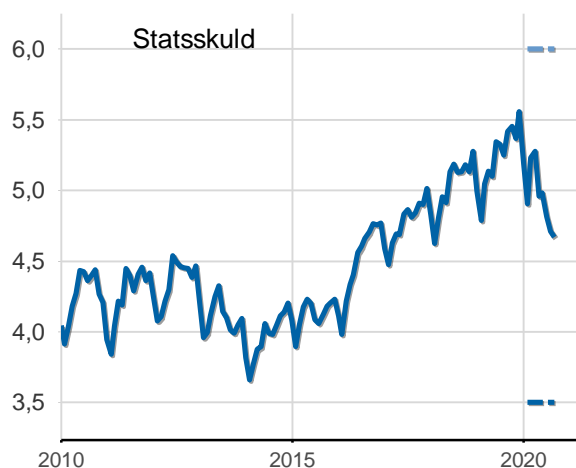
### Andelar och löptid (duration) i Riksgäldens riskstyrning

	Skuldmått riskstyrning	Andelar månadsgenomsnitt	Duration
Nominell kronskuld	659 983 624 124	69,3	4,95
Real kronskuld	197 847 176 775	20,8	5,67
Valutaskuld	93 955 089 251	9,9	0,09
	951 785 890 150	100,0	4,67

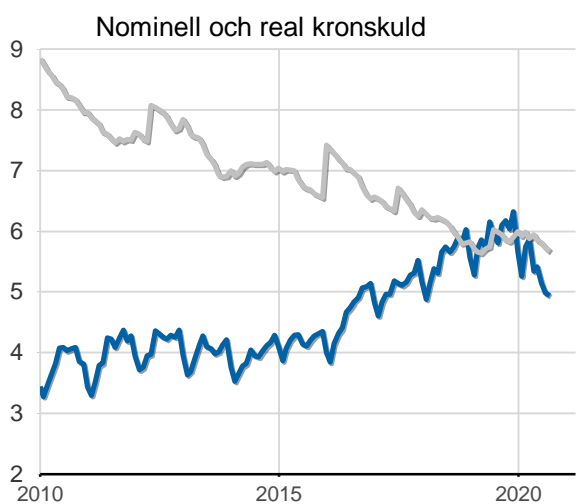
### Löptid (duration), år, månadsgenomsnitt

Riktvärdet för löptiden (duration) är fr.o.m. 2020: Statsskuld, inom intervallet: 3,5-6 år

— Statsskuld, år  
— Övre riktvärdet, år  
— Undre riktvärdet, år



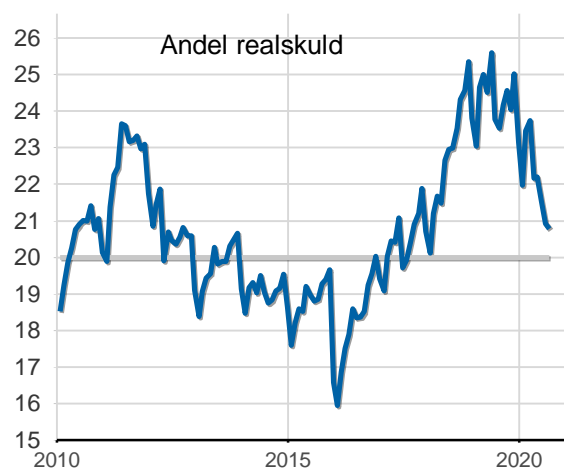
— Nominell kronskuld, år  
— Realskuld, år



### Skuldandelar, %, månadsgenomsnitt

Riktvärdena för skuldandelarna är fr.o.m. 2020: Real kronskuld: 20 %  
Valutaskuld: Statsskuldens exponering i utländsk valuta ska vara oförändrad

— Riktvärde för realskulden, %  
— Realskuld, %



— Valutaskuld till aktuell valutakurs, mdkr

