



Sveriges statsskuld

29 mars 2018

STATSSKULD

	Förändring från föregående månad	Utestående belopp, kr
A. Nominellt belopp, inkl. förvaltningsstillgångar	-9 023 287 382	1 155 398 057 507
Upplupen inflationskompensation (uppräkningsbelopp)	-1 398 347 368	22 841 407 968
Valutakurseffekter	3 903 226 978	13 008 248 005
B. Nominellt uppräknat belopp till aktuell valutakurs inkl. förvaltningstillgångar	-6 518 407 772	1 191 247 713 481
Förvaltningstillgångar, aktuell valutakurs	-11 153 077 904	32 666 598 525
Officiellt mått på statens bruttoskuld:		
C. STATSSKULD	-17 671 485 676	1 223 914 312 006

STATENS SKULD INKL. VIDAREUTLÅNING OCH FÖRVALTNINGSTILLGÅNGAR

	Förändring från föregående månad	Utestående belopp, kr
Vidareutlåning	-3 117 726 990	-245 078 062 970
Förvaltningstillgångar	11 153 077 904	-32 666 598 525
D. STATENS SKULD INKLUSIVE VIDAREUTLÅNING OCH FÖRVALTNINGSTILLGÅNGAR	-9 636 134 762	946 169 650 511

Statsskulden beräknas som värdet av utestående skuldinstrument, i huvudsak obligationer och statsskuldväxlar, vid rapporteringstidpunkten beräknat enligt fastlagda principer; se nedan. Inom ramen för skuldförvaltningen finns också vissa tillgångar. Det är medel som tillfälligt placeras på penningmarknaden till dess de används för att betala utgifter i statsbudgeten eller förfallande lån. Tillgångarna innebär att den reella skulden är mindre än summan av utestående skuldinstrument. I denna rapport presenteras både skulder och tillgångar eftersom vår ambition är att uppnå en rättvisande och transparent redovisning av statens skuldsättning.

Nominellt belopp (under A ovan) avser summan av de belopp som Riksgälden åtar sig att betala när ett skuldinstrument förfaller respektive erhåller vid förfall om det är frågan om en tillgång. Beloppet redovisas i kronor till valutakursen vid upplåningstillfället. Nästa steg i beräkningen av statsskulden (under B ovan) är att redovisa de nominella beloppen till aktuell valutakurs och lägga till upplupen inflationskompensation avseende utestående reala statsobligationer (Uppräknat belopp). Dessa mått visar statens skuld när hänsyn tas till de tillgångar som hanteras inom skuldförvaltningen.

Det officiella måttet på statsskulden (under C ovan) är definierat utifrån principer fastlagda på EU-nivå. Det redovisar statens bruttoskuld, utan hänsyn till tillgångar. För att ta fram det måttet adderas finansiella förvaltningstillgångar till måttet B.

Riksgälden redovisar även "Statens skulder inklusive vidareutlåning och förvaltningstillgångar" (under D ovan). Här inkluderas inte bara förvaltningstillgångar utan även vissa andra finansiella tillgångar, nämligen vidareutlåning till Riksbanken och utländska stater. Detta mått används i styrningen av statsskulden enligt riktlinjer som beslutas av regeringen och i vår interna riskhantering. Vidareutlåning utgör en fordran för staten, men är inte på samma sätt som tillgångar i penningmarknaden tillgänglig för betalning av statens utgifter.

Skulder redovisas med positivt tecken samt tillgångar med negativt. Förändring avser förändring av det nominella beloppet från föregående månad. Redovisningen är baserad på affärsdag. Notera dock att utgivnings- och förfallodag avser likviddag.

Statsobligationer

Obligation	Utgivningsdag	Löptid	Duration	Förändring	Nominellt belopp, kr
SGB 1052 4.25% 12 Mar 19	2007-11-26	1,0	0,9	0	98 550 120 000
SGB 1047 5% 1 Dec 20	2004-02-02	2,7	2,5	0	96 053 780 000
SGB 1054 3.5% 1 Jun 22	2011-02-14	4,2	3,9	0	103 630 500 000
SGB 1057 1.5% 13 Nov 23	2012-10-22	5,6	5,4	0	84 477 000 000
SGB 1058 2.5% 12 May 25	2014-02-03	7,1	6,5	0	59 376 000 000
SGB 1059 1.0% 12 Nov 26	2015-05-22	8,6	8,3	0	61 891 000 000
SGB 1060 0,75% 12 May 28	2017-01-27	10,1	9,7	2 500 000 000	53 865 000 000
SGB 1056 2.25% 1 Jun 32	2012-03-20	14,2	12,2	500 000 000	17 500 000 000
SGB 1053 3.5% 30 Mar 39	2009-03-30	21,0	16,2	0	45 250 450 000
		6,4	5,9	3 000 000 000	620 593 850 000

Reala statsobligationer

Obligation	Utgivningsdag	Löptid	Duration	Inflationskompensation	Inkl. inflationskomp.	Förändring	Nominellt belopp, kr
SGB IL 3110 0.125% 1 Jun 19	2015-02-09	1,2	1,2	475 090 452	16 692 090 452	-520 000 000	16 217 000 000
SGB IL 3102 4% 1 Dec 20	1996-06-06	2,7	2,6	12 098 662 865	50 289 712 865	0	38 191 050 000
SGB IL 3108 0.25% 1 Jun 22	2011-09-20	4,2	4,2	1 205 720 181	33 938 720 181	1 025 000 000	32 733 000 000
SGB IL 3109 1% 1 Jun 25	2014-02-11	7,2	7,0	675 928 218	25 526 928 218	175 000 000	24 851 000 000
SGB IL 3112 0.125% 1 Jun 26	2016-02-15	8,2	8,2	428 137 919	15 360 137 919	0	14 932 000 000
SGB IL 3113 0,125% 1 Dec 27	2017-02-06	9,7	9,7	123 533 065	8 581 533 065	244 000 000	8 458 000 000
SGB IL 3103 3.5% 1 Dec 28	1998-06-26	10,7	9,4	950 379	3 950 379	0	3 000 000
SGB IL 3104 3.5% 1 Dec 28	1999-04-22	10,7	9,4	7 320 654 810	35 504 944 810	89 000 000	28 184 290 000
SGB IL 3111 0.125% 1 Jun 32	2015-04-30	14,2	14,1	512 730 079	13 794 730 079	445 000 000	13 282 000 000
		6,4	6,2	22 841 407 968	199 692 747 968	1 458 000 000	176 851 340 000

Publika obligationer i utländsk valuta

Obligation	Utgivningsdag	Löptid	Duration	Utländsk valuta	Aktuell valutakurs	Förändring	Nominellt belopp, kr
EUB USD 1.125% 15 May 18	2015-05-13	0,1	0,1	2 250 000 000	18 842 850 000	0	18 447 975 000
EUB USD 1% 5 Oct 18	2015-10-05	0,5	0,5	1 000 000 000	8 374 600 000	0	8 420 700 000
EUB USD 1.125% 15 Mar 19	2016-03-15	1,0	1,0	2 000 000 000	16 749 200 000	0	16 938 600 000
EUB USD 1.500% 25 Jul 19	2017-07-25	1,3	1,3	2 750 000 000	23 030 150 000	0	22 781 550 000
EUB USD 1.125% 21 Oct 19	2016-10-21	1,6	1,5	3 000 000 000	25 123 800 000	0	26 488 500 000
EUB USD 1.625% 24 Mar 20	2015-03-24	2,0	2,0	2 000 000 000	16 749 200 000	0	17 267 112 500
EUB USD 1.625% 6 Apr 20	2017-04-06	2,0	2,0	2 000 000 000	16 749 200 000	0	17 711 600 000
EUB USD 1.875% 02 Nov 20	2017-11-02	2,6	2,5	2 500 000 000	20 936 500 000	0	20 573 750 000
EUB USD 2.375% 15 Feb 21	2018-02-15	2,9	2,8	3 000 000 000	25 123 800 000	0	24 086 400 000
EUB USD 1.25% 8 Sep 21	2016-09-08	3,4	3,4	2 000 000 000	16 749 200 000	0	17 080 800 000
EUB USD 2.375% 15 Feb 23	2018-01-11	4,9	4,7	3 000 000 000	25 123 800 000	0	24 396 900 000
EUB EUR 0.75% 2 May 19	2014-05-02	1,1	1,1	2 250 000 000	23 174 821 215	0	20 402 744 918
EUB EUR 0.05% 12 Feb 20	2015-02-12	1,9	1,9	1 500 000 000	15 449 880 810	0	14 156 448 840
EUB EUR 0.125% 24 Apr 23	2018-01-24	5,1	5,0	4 000 000 000	41 199 682 160	0	39 302 711 760
ESB EUR 9.405% 28 Dec 26	1996-04-09	8,8	6,9	60 101 210	619 037 687	0	534 099 996
		2,5	2,5		293 995 721 872	0	288 589 893 014

Privatplaceringar i utländsk valuta m.m.

Instrument	Löptid	Duration	Utländsk valuta	Aktuell valutakurs inkl. infl. kompensation	Förändring	Nominellt belopp, kr

PENNINGMARKNAD

Statsskuldväxlar

Statsskuldväxel	Utgivningsdag	Löptid	Duration	Förändring	Nominellt belopp, kr
STB 21 Mar 18	2017-09-01	-	-	-27 500 000 000	0
STB 18 Apr 18	2018-01-12	0,1	0,0	0	5 000 000 000
STB 16 May 18	2018-02-02	0,1	0,1	0	5 000 000 000
STB 20 Jun 18	2017-12-08	0,2	0,2	0	20 000 000 000
STB 18 Jul 18	2018-04-03	0,3	0,3	5 000 000 000	5 000 000 000
STB 19 Sep 18	2018-03-02	0,5	0,5	0	5 000 000 000
		0,2	0,2	-22 500 000 000	40 000 000 000

Likviditetsförvaltningsinstrument

Instrument	Bruttoskuld, kr	Förändring	Nominellt belopp, kr
Bankkonton, kronor	0	76 226	-311 255
Bankkonton, utländsk valuta	109 591 147	-8 358 520	73 688 630
Banklån mm	8 166 000 000	298 000 000	8 166 000 000
Banklån, konton mm	8 275 591 147	289 717 707	8 239 377 375
Repor, andra värdepapper, enkla repor	0	-3 251 825 554	-3 251 825 554
Repor, andra värdepapper, trepartsrepor	0	0	-2 953 720 242
Repor, andra värdepapper	0	-3 251 825 554	-6 205 545 796
Repor, Reala statsobligationer	1 357 640 006	1 005 282 971	1 357 640 006
Repor, Statsobligationer	35 611 427 088	1 804 835 092	35 611 427 088
Repor, Statsskuldväxlar	91 343 044	-576 502 267	91 343 044
Repor, svenska statspapper	37 060 410 138	2 233 615 796	37 060 410 138
Bostadsobligationer, innehav	0	0	-1 000 000 000
Riksbankscertifikat, innehav	0	10 000 000 000	-23 000 000 000
Värdepappersinnehav	0	10 000 000 000	-24 000 000 000
	45 336 001 285	9 271 507 949	15 094 241 717

Säkerheter

Instrument	Bruttoskuld, kr	Förändring	Nominellt belopp, kr
Credit Support Annex till ISDA, SEK	1 068 400 000	-196 000 000	1 068 400 000
Credit Support Annex till ISDA, utländsk valuta	601 515 360	-125 876 374	286 337 791
Marginalsäkerheter, Futures	0	37 990 497	-94 156 045
Säkerheter under central motpartsclearing	4 363 296 840	47 848 791	2 484 047 416
	6 033 212 200	-236 037 086	3 744 629 162

Summa: Penningmarknad

-13 464 529 138 58 838 870 879

PRIVATMARKNAD

Premieobligationer

Obligation	Utgivningsdag	Löptid	Duration	Utgivet	Behållet	Förändring	Nominellt belopp, kr
SLB 2013:1 0.7% 16 Maj 18	2013-05-22	0,1	0,1	2 100 000 000	-67 040 000	0	2 032 960 000
SLB 2016:1 0.1% 16 Maj 18	2016-05-09	0,1	0,1	1 400 000 000	-5 485 000	0	1 394 515 000
SLB 2013:2 1.0% 13 Nov 18	2013-11-12	0,6	0,6	2 100 000 000	-29 175 000	0	2 070 825 000
SLB 2014:1 0.8% 7 Maj 19	2014-04-30	1,1	1,1	2 100 000 000	-63 635 000	0	2 036 365 000
SLB 2014:2 0.6% 2 Dec 21	2014-11-26	3,7	3,6	2 900 000 000	-10 515 000	0	2 889 485 000
		1,4	1,4	10 600 000 000	-175 850 000	0	10 424 150 000

Riksgäldsspar

Kontoform	Förändring	Nominellt belopp, kr
Riksgäldsspar, nominellt	-13 380 426	72 246 790
Riksgäldsspar, reallt	-3 105 701	28 246 937
	-16 486 127	100 493 726

Summa: Privatmarknad

-16 486 127 10 524 643 726

ALLA MARKNADER INKL. FÖRVALTNINGSTILLGÅNGAR

Förändring Nominellt belopp

Summa nominella belopp. Under A på sidan 1.

-9 023 287 382 1 155 398 057 507

APPENDIX

Olika skuldslag, inklusive vidareutlåning och förvaltningsstillgångar

Skuldslag	Nominellt belopp	Aktuell valutakurs och uppräkningsbelopp	Löptid	Duration	Andel
Nominell kronskuld	623 608 003 686	623 608 003 686	5,75	5,22	65,9
Real kronskuld	176 879 586 937	199 720 994 905	6,39	6,25	21,1
Valutaskuld	112 945 231 285	122 840 651 920	2,53	0,11	13,0
	913 432 821 907	946 169 650 511	5,04	4,86	100,0

Nominell kronskuld, inklusive förvaltningsstillgångar

Instrument	Nominellt belopp, kr
Statsobligationer	620 593 850 000
Statsskuldväxlar	40 000 000 000
Likviditetsförvaltning	17 974 273 329
Privatmarknad	10 496 396 790
Säkerheter	3 552 503 004
Valutaterminer, SEK	540 980 563
Swappar mellan SEK och utländsk valuta	-69 550 000 000
	623 608 003 686

Real kronskuld

Instrument	Nominellt belopp, kr	Inflationskompensation, kr	Real kronskuld, kr
Reala statsobligationer	176 851 340 000	22 841 407 968	199 692 747 968
Riksgäldsspar, reall	28 246 937	0	28 246 937
	176 879 586 937	22 841 407 968	199 720 994 905

Valutaskuld, inkl. vidareutlåning och penningmarknadstillgångar

Instrument	Nominellt belopp, kr	Valutakurseffekter, kr	Valutaskuld, kr
Publika obligationer, utländsk valuta	288 055 793 018	5 320 891 167	293 376 684 185
Swappar mellan SEK och utländsk valuta	69 550 000 000	8 074 760 111	77 624 760 111
Övriga valutaskulder	533 559 885	-293 823 946	239 735 939
Säkerheter	192 126 157	0	192 126 157
Valutaterminer, SEK	-540 980 563	42 676 593	-498 303 970
Likviditetsförvaltning	-2 880 031 612	-136 255 920	-3 016 287 532
Vidareutlåning	-241 965 235 600	-3 112 827 370	-245 078 062 970
	112 945 231 285	9 895 420 635	122 840 651 920

Valutaskuld exklusive vidareutlåning	354 910 466 885	13 008 248 005	367 918 714 890
--------------------------------------	-----------------	----------------	-----------------

Swappar, nominellt nettobelopp med fast ränta i kronor

Förfalloår	Ränteswappar i kronor, kr	Ränteswappar mellan kronor och utländska valutor, kr	Ränteswappar totalt, kr
2018	14 050 000 000	4 000 000 000	18 050 000 000
2019	14 600 000 000	26 300 000 000	40 900 000 000
2020	20 650 000 000	10 000 000 000	30 650 000 000
2021	26 700 000 000	11 250 000 000	37 950 000 000
2022	17 000 000 000	12 500 000 000	29 500 000 000
2023	7 750 000 000	5 000 000 000	12 750 000 000
2024	5 000 000 000	2 500 000 000	7 500 000 000
2025	6 650 000 000	0	6 650 000 000
2026	2 000 000 000	0	2 000 000 000
2027	400 000 000	0	400 000 000
	114 800 000 000	71 550 000 000	186 350 000 000

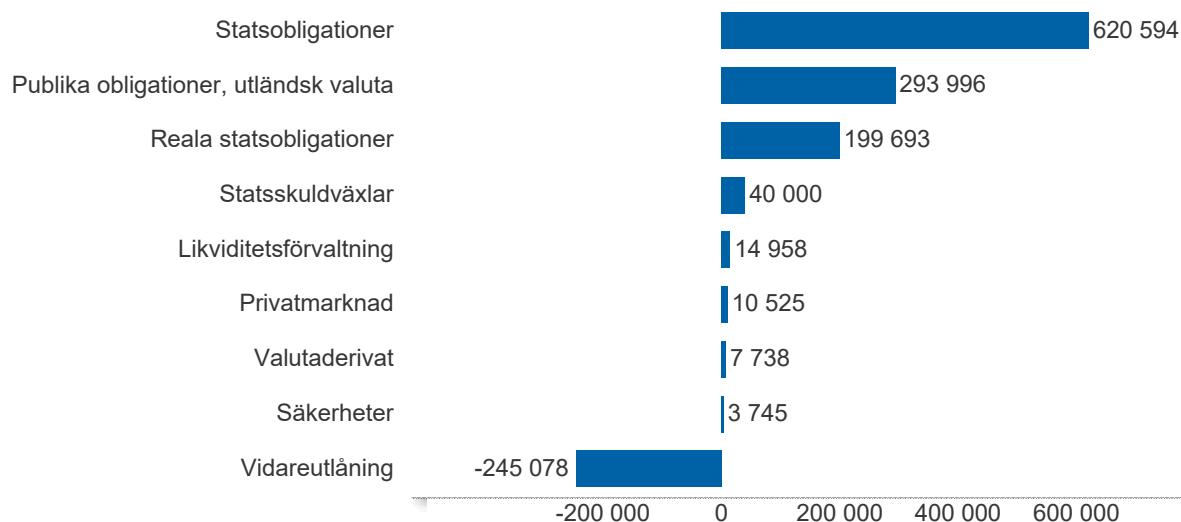
Skulder och tillgångar i likviditetsförvaltning och betalning av säkerheter

Instrument	Nominellt belopp	Bruttoskuld	Tillgångar	Aktuell valutakurs
Banklån, konton mm	8 239 377 375	8 275 591 147	-36 213 772	-36 213 772
Credit Support Annex till ISDA	1 354 737 791	1 669 915 360	-315 177 569	-315 177 569
Marginalsäkerheter, Futures	-94 156 045	0	-94 156 045	-94 156 045
Repor, andra värdepapper	-6 205 545 796	0	-6 205 545 796	-6 341 801 716
Repor, svenska statspapper	37 060 410 138	37 060 410 138	0	0
Säkerheter under central motparts clearing	2 484 047 416	4 363 296 840	-1 879 249 424	-1 879 249 424
Värdepappersinnehav	-24 000 000 000	0	-24 000 000 000	-24 000 000 000
	18 838 870 879	51 369 213 484	-32 530 342 605	-32 666 598 525

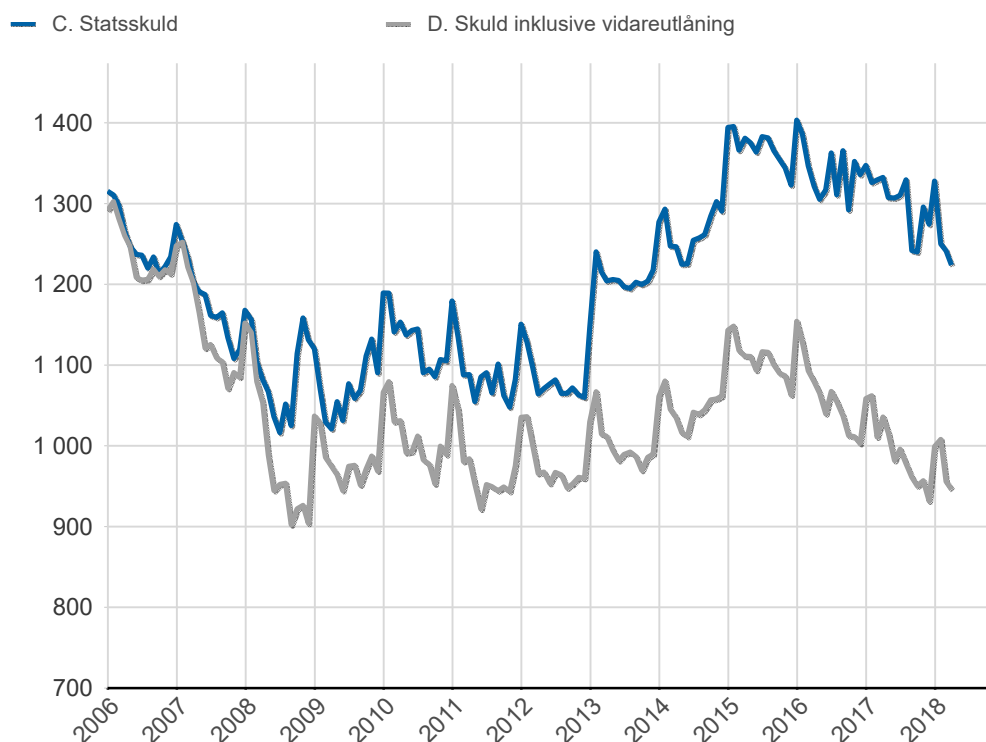
Översikt av statens skuld, mnkr

	A. Nominellt belopp	B. Aktuella valutakurser	Andel %	Löptid år	Duration år	C. Stats-skuld	D. Inkl. vidareutlåning	Andel %	D. Marknads-värde
Statsobligationer	620 594	620 594	52,1	6,4	5,9	620 594	620 594	65,6	702 621
Reala statsobligationer	176 851	199 693	16,8	6,4	6,2	199 693	199 693	21,1	244 028
Publika obligationer, utländsk valuta	288 590	293 996	24,7	2,5	2,5	293 996	293 996	31,1	291 896
Kapitalmarknad	1 086 035	1 114 282	93,5	5,3	5,2	1 114 282	1 114 282	117,8	1 238 545
Statsskuldväxlar	40 000	40 000	3,4	0,2	0,2	40 000	40 000	4,2	40 075
Likviditetsförvaltning	15 094	14 958	1,3	-0,1	-0,1	45 336	14 958	1,6	14 915
Säkerheter	3 745	3 745	0,3	0,0	0,0	6 033	3 745	0,4	3 868
Penningmarknad	58 839	58 703	4,9	0,1	0,1	91 369	58 703	6,2	58 859
Premieobligationer	10 424	10 424	0,9	1,4	1,4	10 424	10 424	1,1	10 559
Riksgäldsspar	100	100	0,0	1,1	1,1	100	100	0,0	101
Privatmarknad	10 525	10 525	0,9	1,4	1,4	10 525	10 525	1,1	10 660
Räntederivat	0	0	0,0	-	59,5	0	0	0,0	-7 116
Valutaderivat	-1	7 738	0,6	-	-105,6	7 738	7 738	0,8	1 743
Derivatmarknad	-1	7 738	0,6	-	113,0	7 738	7 738	0,8	-5 373
Vidareutlåning	0	0	0,0	-	-	0	-245 078	-25,9	-242 400
	1 155 398	1 191 248	100,0	5,0	4,5	1 223 914	946 170	100,0	1 060 290

D. Statens skuld inkl. vidareutlåning och förvaltningsstillgångar, mnkr

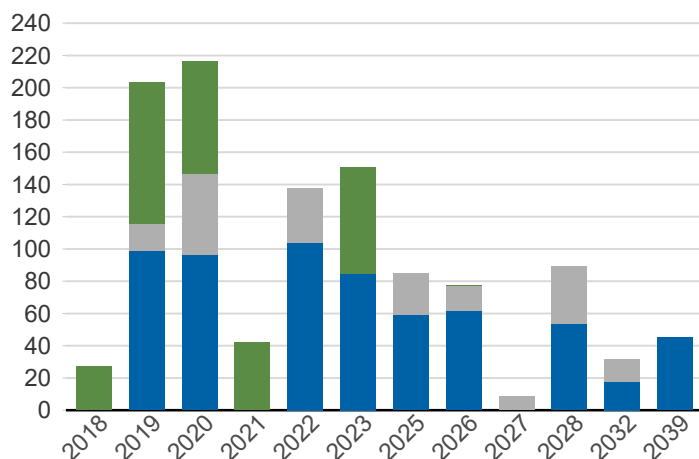


Statsskuld och Statens skuld inkl. vidareutlåning och förvaltningsstillgångar, mdkr



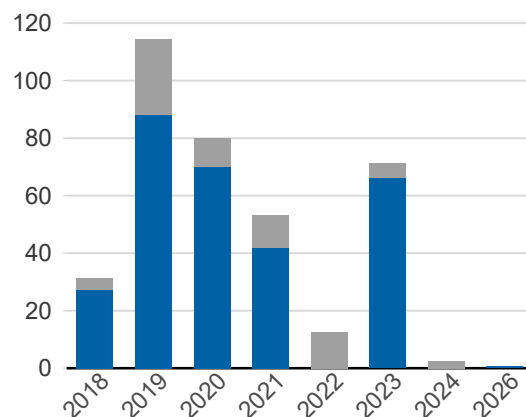
Kapitalmarknadsförfall, uppräknade belopp till aktuella valutakurser, mdkr

■ Obligationer, utländsk valuta ■ Statsobligationer
■ Reala statsobligationer

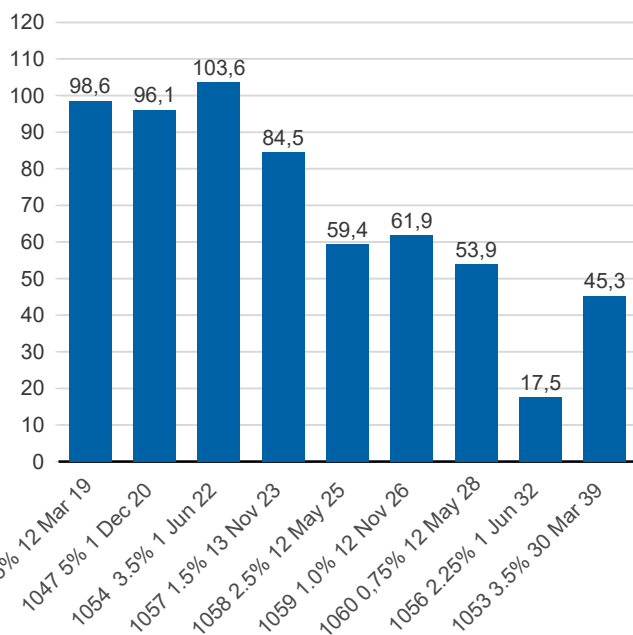


Valutaskuld på kapitalmarknaden inklusive swappar, aktuell valutakurs, mdkr

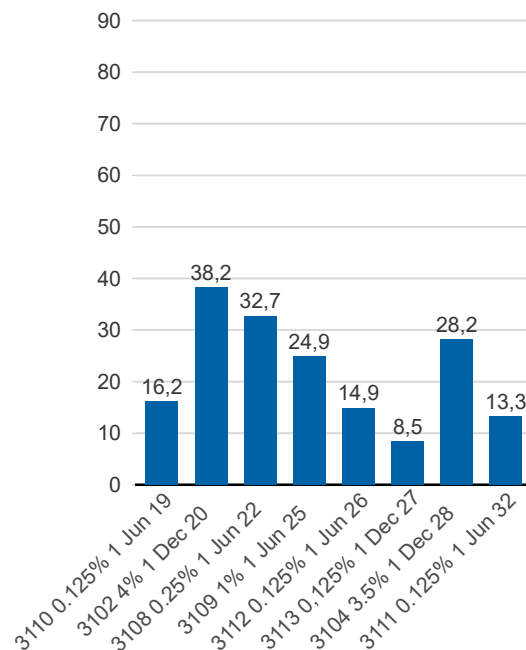
■ Ränteswappar mellan SEK och utländska valutor
■ Obligationer i utländsk valuta



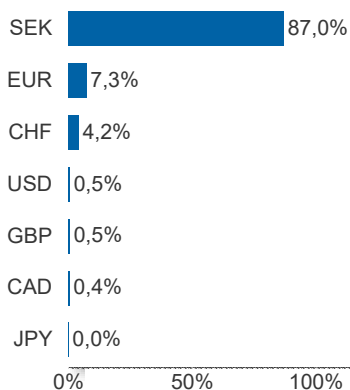
Statsobligationer, nominellt, mdkr



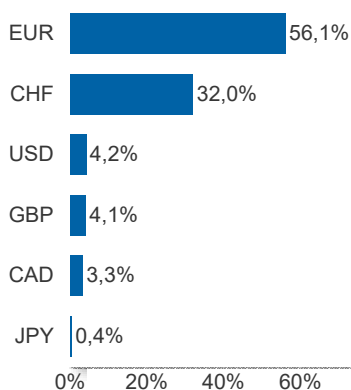
Reala statsobligationer, nominellt, mdkr



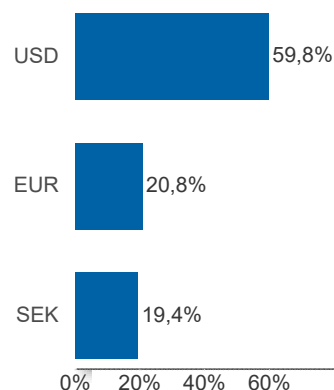
Valutaexponering, skulder och fordringar i vidareutlåningen, netto, %



Valutaexponering i valutaskulden, skulder och fordringar i vidareutlåningen, netto, %

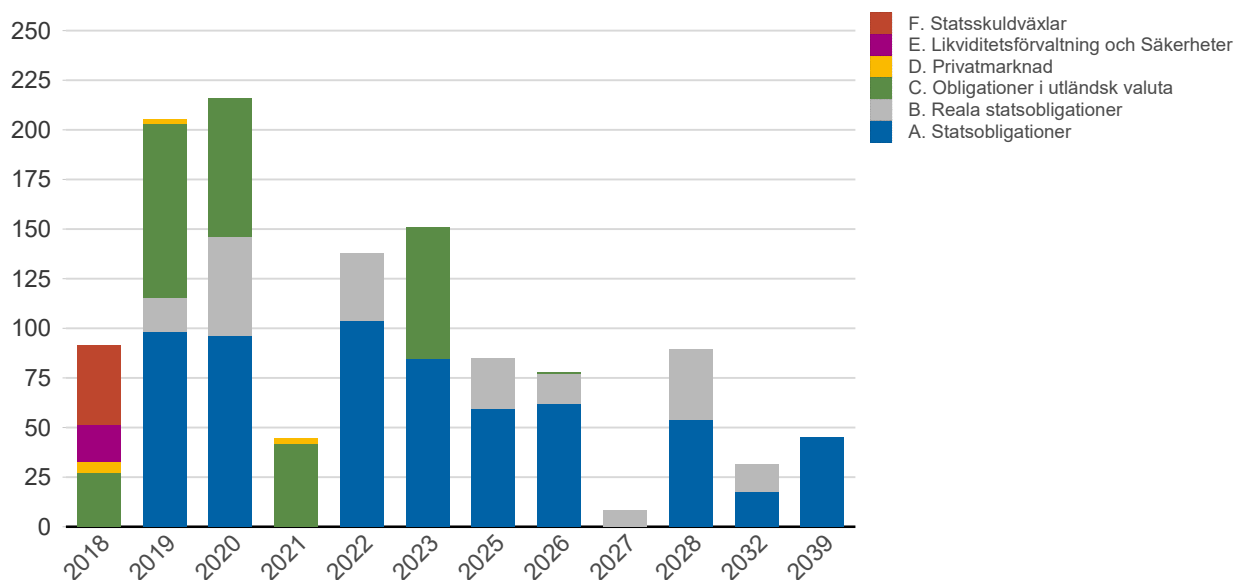


Finansiering av valutaskulden, inklusive finansiering av vidareutlåningen, brutto, %



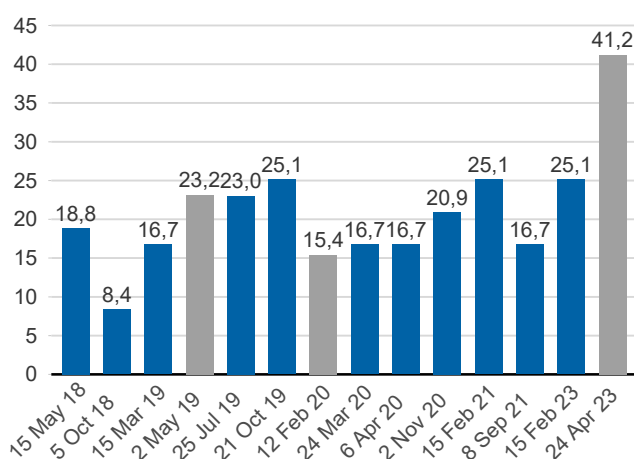
Anm: Finansieringen i SEK avser kronskuld som i kombination med swappar ger exponering i utländsk valuta.

Förfalloprofil för hela skulden, aktuell valutakurs inkl. förvaltningstillgångar, mdkr



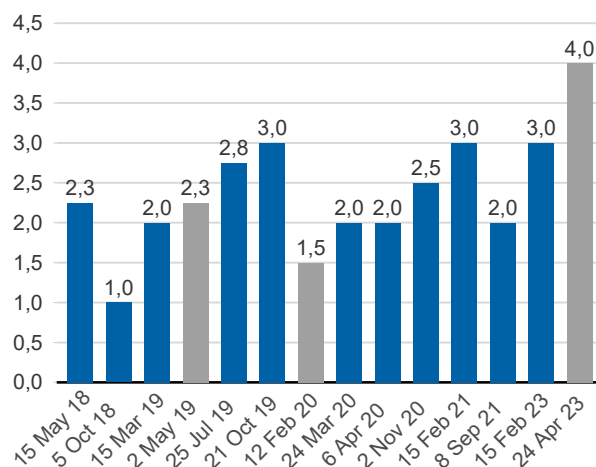
Publ. obligationer i euro och dollar, aktuell valutakurs, mdkr

■ EUR ■ USD



Publ. obligationer i euro och dollar, md i resp. valuta

■ EUR ■ USD



Vidareutlåning

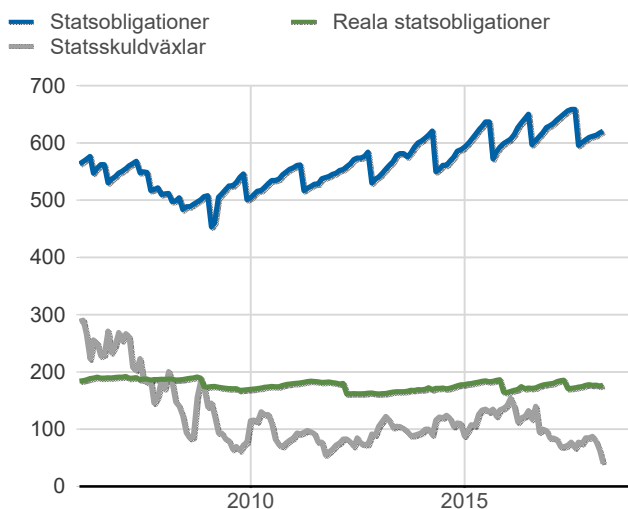
Mottagare	EUR	USD	Nominellt belopp	Aktuell valutakurs
Vidareutlåning till Riksbanken, kapitalmarknad	5 500 000 000	22 500 000 000	241 965 235 600	245 078 062 970
	5 500 000 000	22 500 000 000	241 965 235 600	245 078 062 970

Vidareutlåning till Riksbanken, förfall

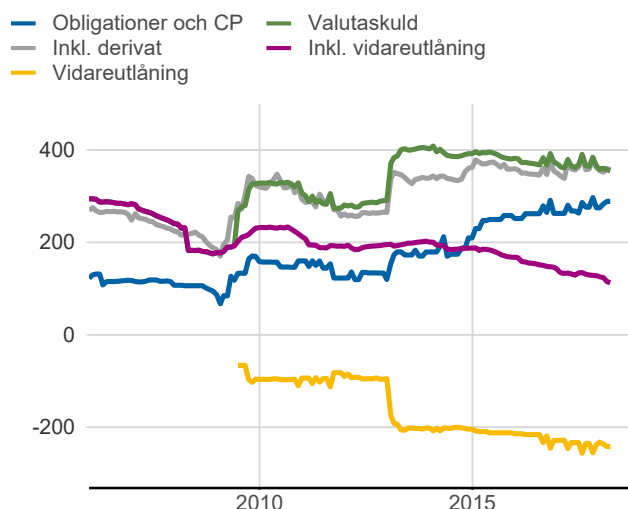
Aktuell valutakurs, kr	Penningmarknad	Kapitalmarknad	Belopp, kr
	0	245 078 062 970	245 078 062 970
Nominellt belopp, kr	Penningmarknad	Kapitalmarknad	Belopp, kr
2018-05-15	0	18 447 975 000	18 447 975 000
2019-03-15	0	16 938 600 000	16 938 600 000
2019-07-25	0	22 781 550 000	22 781 550 000
2019-10-21	0	26 488 500 000	26 488 500 000
2020-02-12	0	14 156 448 840	14 156 448 840
2020-04-06	0	17 711 600 000	17 711 600 000
2020-11-02	0	20 573 750 000	20 573 750 000
2021-02-15	0	24 086 400 000	24 086 400 000
2021-09-08	0	17 080 800 000	17 080 800 000
2023-02-15	0	24 396 900 000	24 396 900 000
2023-04-24	0	39 302 711 760	39 302 711 760
	0	241 965 235 600	241 965 235 600

Förfalldatum	Dollar	Euro
Nominellt belopp, respektive valuta		
2018-05-15	2 250 000 000	0
2019-03-15	2 000 000 000	0
2019-07-25	2 750 000 000	0
2019-10-21	3 000 000 000	0
2020-02-12	0	1 500 000 000
2020-04-06	2 000 000 000	0
2020-11-02	2 500 000 000	0
2021-02-15	3 000 000 000	0
2021-09-08	2 000 000 000	0
2023-02-15	3 000 000 000	0
2023-04-24	0	4 000 000 000
	22 500 000 000	5 500 000 000

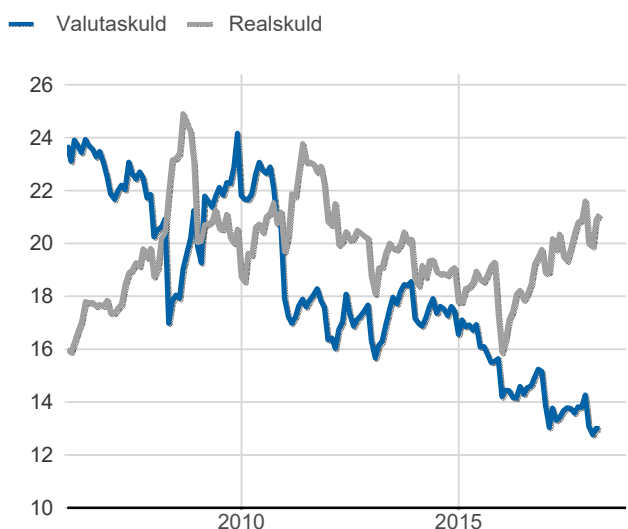
Statsobligationer, rea statsobligationer och statsskuldväxlar, nominella belopp, mdkr



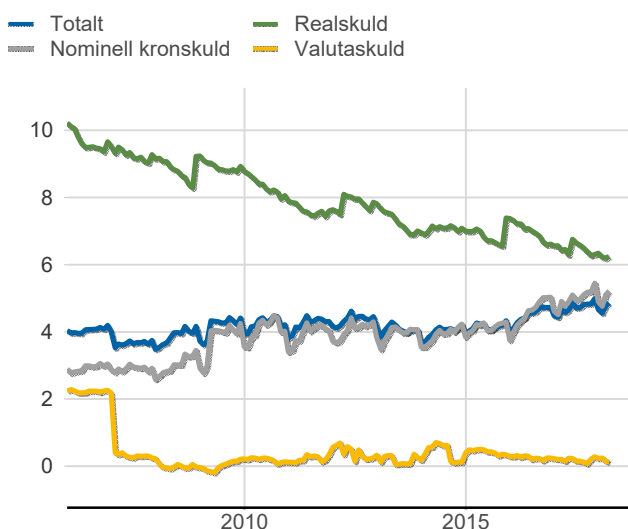
Valutaskuld inkl. vidareutlåning uppdelat på instrument, nominella belopp, mdkr



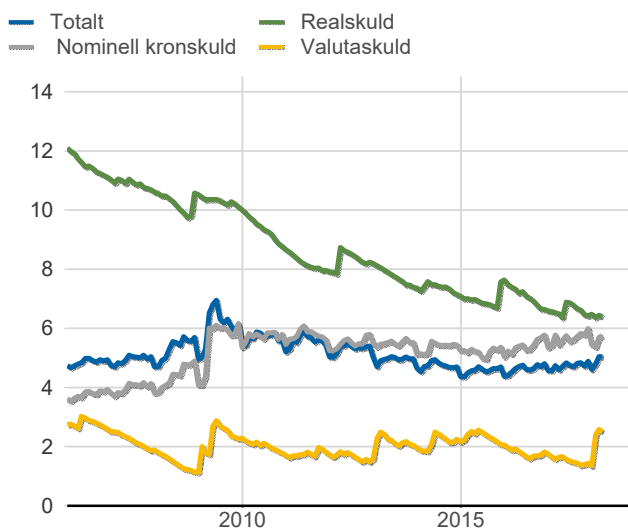
Skuldandelar, inklusive vidareutlåning, procent



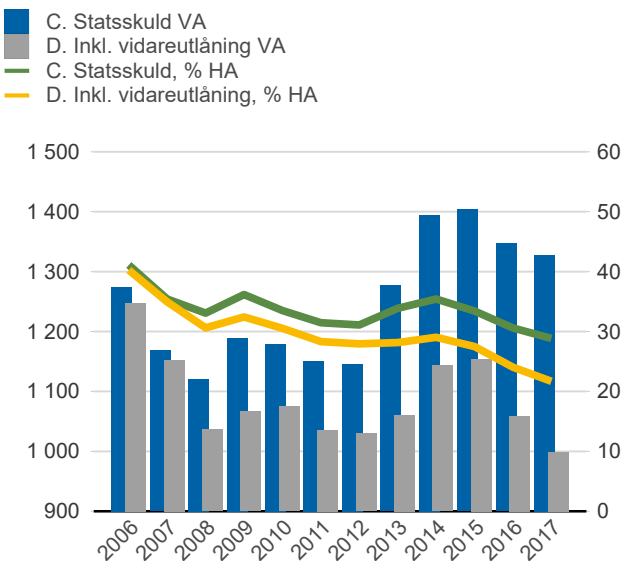
Duration för den totala skulden och respektive skuldslag, inkl. vidareutlåning, år



Återstående löptid till förfall, exklusive vidareutlåning, år



Statsskuld resp. Statens skuld inkl. vidareutlåning, mdkr och procent av BNP



Anm: Återstående löptid till förfall för valutaskulden avser endast obligationer och commercial paper.

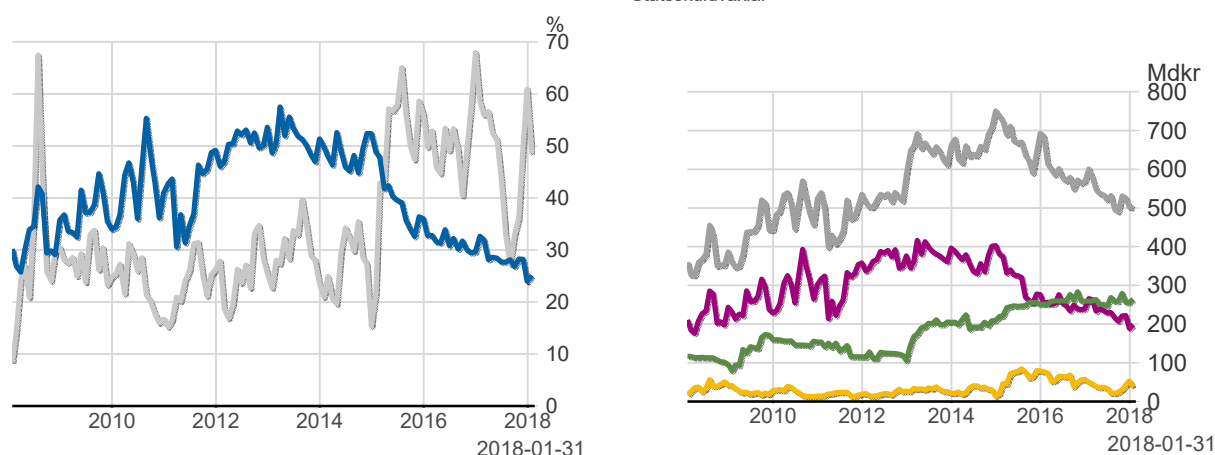
Finansiering av statens skuld, inklusive och exklusive finansiering av vidareutlåning, nominellt belopp, kr

Valuta	Instrument	Nominellt belopp	Procent	Exklusive vidareutlåning	Procent	Vidareutlåning
Kronor	Statsobligationer	620 593 850 000	53,7	620 593 850 000	67,9	0
	Reala statsobligationer	176 848 340 000	15,3	176 848 340 000	19,4	0
	Statsskuldväxlar	40 000 000 000	3,5	40 000 000 000	4,4	0
	Likviditetsförvaltning	17 974 273 329	1,6	17 974 273 329	2,0	0
	Premieobligationer	10 424 150 000	0,9	10 424 150 000	1,1	0
	Säkerheter	3 552 503 004	0,3	3 552 503 004	0,4	0
	Riksgäldsspar	100 493 726	0,0	100 493 726	0,0	0
	Övriga kapitalmarknadsskulder	3 000 000	0,0	3 000 000	0,0	0
		869 496 610 060	75,3	869 496 610 060	95,2	0
Utländsk valuta	Obligationer i utländsk valuta	288 589 893 014	25,0	46 624 657 414	5,1	241 965 235 600
	Likviditetsförvaltning	-2 880 031 612	-0,2	-2 880 031 612	-0,3	0
	Säkerheter	192 126 157	0,0	192 126 157	0,0	0
		285 901 987 559	24,7	43 936 751 959	4,8	241 965 235 600
		1 155 398 597 619	100,0	913 433 362 019	100,0	241 965 235 600

Utlandets innehav av statspapper m.m., procent respektive mdkr

— Statsskuldväxlar
— Obligationer, SEK

— Uppskattad summa värdepapper
— Statsobligationer
— Obligationer, utl. valuta, uppskattat
— Statsskuldväxlar



Anm: Uppgifterna för obligationer i utländsk valuta före 2007 och för likviditetsinstrument samt säkerheter är schablonmässigt uppskattade.
Källa: Statistiska centralbyrån och Riksgälden

Statsobligationer, reala statsobligationer och obligationer i utländsk valuta

Instrument	Obligationer	Serie	Valuta	ISIN-nummer	ISIN US 144A	Kupong-ränta	Utgivningsdag	Förfallodag	Ursprunglig löptid	Volym resp. valuta	
Statsobligationer	SGB 1052 4.25% 12 Mar 19	1052	SEK	SE0002241083	-	4,25	2007-11-26	2019-03-12	11,3	98 550 120 000	
	SGB 1047 5% 1 Dec 20	1047	SEK	SE0001149311	-	5	2004-02-02	2020-12-01	16,8	96 053 780 000	
	SGB 1054 3.5% 1 Jun 22	1054	SEK	SE0003784461	-	3,5	2011-02-14	2022-06-01	11,3	103 630 500 000	
	SGB 1057 1.5% 13 Nov 23	1057	SEK	SE0004869071	-	1,5	2012-10-22	2023-11-13	11,1	84 477 000 000	
	SGB 1058 2.5% 12 May 25	1058	SEK	SE0005676608	-	2,5	2014-02-03	2025-05-12	11,3	59 376 000 000	
	SGB 1059 1.0% 12 Nov 26	1059	SEK	SE0007125927	-	1	2015-05-22	2026-11-12	11,5	61 891 000 000	
	SGB 1060 0.75% 12 May 28	1060	SEK	SE0009496367	-	0,75	2017-01-27	2028-05-12	11,3	53 865 000 000	
	SGB 1056 2.25% 1 Jun 32	1056	SEK	SE0004517290	-	2,25	2012-03-20	2032-06-01	20,2	17 500 000 000	
	SGB 1053 3.5% 30 Mar 39	1053	SEK	SE0002829192	-	3,5	2009-03-30	2039-03-30	30,0	45 250 450 000	
	Reala statsobligationer	SGB IL 3110 0.125% 1 Jun 19	3110	SEK	SE0006758736	-	0,125	2015-02-09	2019-06-01	4,3	16 217 000 000
		SGB IL 3102 4% 1 Dec 20	3102	SEK	SE0000317943	-	4	1996-06-06	2020-12-01	24,5	38 191 050 000
		SGB IL 3108 0.25% 1 Jun 22	3108	SEK	SE0004211084	-	0,25	2011-09-20	2022-06-01	10,7	32 733 000 000
		SGB IL 3109 1% 1 Jun 25	3109	SEK	SE0005703550	-	1	2014-02-11	2025-06-01	11,3	24 851 000 000
		SGB IL 3112 0.125% 1 Jun 26	3112	SEK	SE0008014062	-	0,125	2016-02-15	2026-06-01	10,3	14 932 000 000
SGB IL 3113 0.125% 1 Dec 27		3113	SEK	SE0009548704	-	0,125	2017-02-06	2027-12-01	10,8	8 458 000 000	
SGB IL 3104 3.5% 1 Dec 28		3104	SEK	SE0000556599	-	3,5	1999-04-22	2028-12-01	29,6	28 184 290 000	
SGB IL 3103 3.5% 1 Dec 28		3103	SEK	SE0000479453	-	3,5	1998-06-26	2028-12-01	30,5	3 000 000	
SGB IL 3111 0.125% 1 Jun 32	3111	SEK	SE0007045745	-	0,125	2015-04-30	2032-06-01	17,1	13 282 000 000		
Publika obligationer, utländsk valuta	EUB USD 1.125% 15 May 18		USD	XS1231271294	US87020DAU81	1,125	2015-05-13	2018-05-15	3,0	2 250 000 000	
	EUB USD 1% 5 Oct 18		USD	XS1301030810	US87020DAV64	1	2015-10-05	2018-10-05	3,0	1 000 000 000	
	EUB USD 1.125% 15 Mar 19		USD	XS1379422675	US87020DAW48	1,125	2016-03-15	2019-03-15	3,0	2 000 000 000	
	EUB EUR 0.75% 2 May 19		EUR	XS1062909384	-	0,75	2014-05-02	2019-05-02	5,0	2 250 000 000	
	EUB USD 1.500% 25 Jul 19		USD	XS1650589259	US87020DBA19	1,5	2017-07-25	2019-07-25	2,0	2 750 000 000	
	EUB USD 1.125% 21 Oct 19		USD	XS1506497574	US87020DAY04	1,125	2016-10-21	2019-10-21	3,0	3 000 000 000	
	EUB EUR 0.05% 12 Feb 20		EUR	XS1189262345	XS1189262428	0,05	2015-02-12	2020-02-12	5,0	1 500 000 000	
	EUB USD 1.625% 24 Mar 20		USD	XS1207317428	US87020DAT19	1,625	2015-03-24	2020-03-24	5,0	2 000 000 000	
	EUB USD 1.625% 6 Apr 20		USD	XS1590796436	US87020DAZ78	1,625	2017-04-06	2020-04-06	3,0	2 000 000 000	
	EUB USD 1.875% 02 Nov 20		USD	XS1709538356	US87020DBB91	1,875	2017-11-02	2020-11-02	3,0	2 500 000 000	
	EUB USD 2.375% 15 Feb 21		USD	XS1771768428	US87020DBE31	2,375	2018-02-15	2021-02-15	3,0	3 000 000 000	
	EUB USD 1.25% 8 Sep 21		USD	XS1485745886	US87020DAX21	1,25	2016-09-08	2021-09-08	5,0	2 000 000 000	
	EUB USD 2.375% 15 Feb 23		USD	XS1748232862	US87020DBC74	2,375	2018-01-11	2023-02-15	5,1	3 000 000 000	
	EUB EUR 0.125% 24 Apr 23		EUR	XS1756338551	XS1756368202	0,125	2018-01-24	2023-04-24	5,2	4 000 000 000	
	ESB EUR 9.405% 28 Dec 26		EUR	ES0273315038	-	9,405	1996-04-09	2026-12-28	30,7	60 101 210	

SKULDANDELAR OCH LÖPTIDER SOM DE MÄTS I STYRNINGEN AV FÖRVALTNINGEN

Regeringen beslutar om riktvärden för statsskuldens löptid och fördelningen mellan skuldslagen Nominell kronskuld, Real kronskuld och Valutaskuld.

Det skuldmått som används vid riskstyrningen är statens uppräknade skuldbelopp till aktuell valutakurs inklusive fordringar i vidareutlåning och förvaltningstillgångar. Positioner som tas i derivat för att aktivt ändra exponeringen i skulden ingår inte i beräkningarna. Derivattransaktioner som påverkar fördelningen mellan skuldslagen ingår däremot.

Löptiden mäts med duration (Macaulay).

Tabellen visar statsskulden respektive det skuldmått som används i riskstyrningen per den sista i månaden samt månadsgenomsnitt för skuldandelar och duration för de bägge måtten.

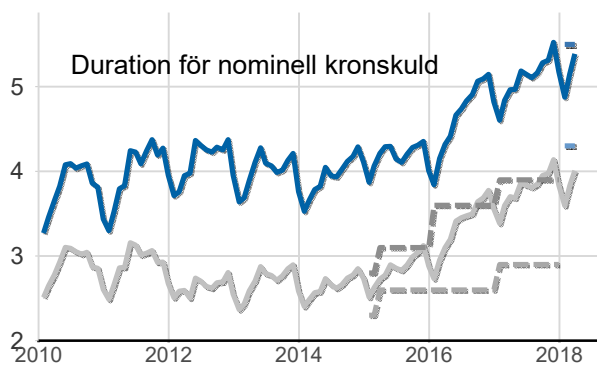
Andelar och löptid (duration) i Riksgäldens riskstyrning

	Statsskulden	Andelar månadsgenomsnitt	Duration månadsgenomsnitt	Skuldmått riskstyrning	Andelar månadsgenomsnitt	Duration månadsgenomsnitt
Nominell kronskuld	652 739 334 330	54,2	5,39	623 606 871 141	65,1	5,39
Real kronskuld	199 720 994 905	16,1	6,21	199 720 994 905	21,7	6,21
Valutaskuld	371 453 982 771	29,7	0,14	122 843 635 836	13,3	0,13
	1 223 914 312 006	100,0	4,96	946 171 501 882	100,0	4,96

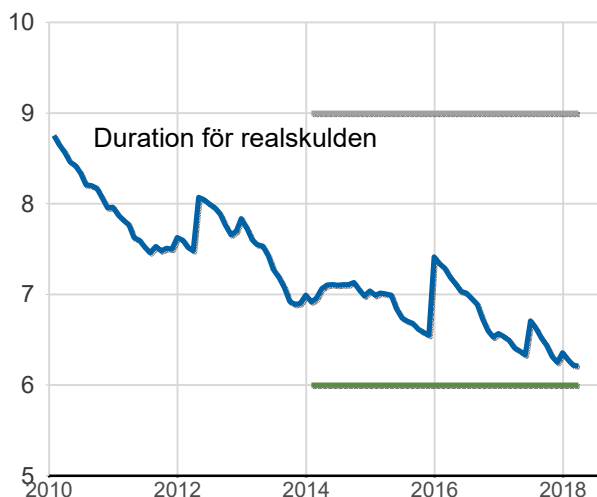
Löptid (duration), år, månadsgenomsnitt

Riktvärdena för löptiderna (duration) är fr.o.m. 2018:
Nominell kronskuld, inom intervallet: 4,3-5,5 år
Real kronskuld, inom intervallet: 6-9 år
Valutaskuld: 0-1 år

- Nominell kronskuld, år
- Nominell kronskuld kortare än 12 år
- Övre riktvärdet, from 2018
- Undre riktvärdet, from 2018
- Övre riktvärdet (kronskuld kortare än 12 år), tom 2017
- Undre riktvärdet (kronskuld kortare än 12 år), tom 2017



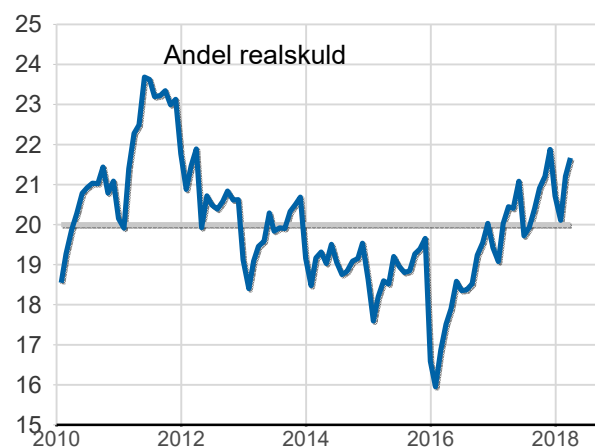
- Övre riktvärdet, år
- Undre riktvärdet, år
- Realskuld, år



Skuldandelar, %, månadsgenomsnitt

Riktvärdena för skuldandelarna är fr.o.m. 2018:
Real kronskuld: 20 %
Valutaskuld: 20 mdkr lägre skuld i USD, EUR, CAD, CHF och GBP än föregående år exkl. valutakursförändringar

- Riktvärde för realskulden, %
- Realskuld, %



- Valutaskuld till ursprunglig valutakurs, mdkr
- Valutaskuld till aktuell valutakurs, mdkr

