



Sveriges statsskuld

30 juni 2022

STATSSKULD

	Förändring från föregående månad	Utestående belopp, kr
A. Nominellt belopp, inkl. förvaltningstillgångar	54 341 452 064	1 026 632 894 211
Upplupen inflationskompensation (uppräkningsbelopp)	1 439 730 258	30 662 981 627
Valutakurseffekter	6 475 662 337	18 472 266 189
B. Nominellt uppräknat belopp till aktuell valutakurs inkl. förvaltningstillgångar	62 256 844 659	1 075 768 142 027
Förvaltningstillgångar, aktuell valutakurs	-6 422 714 297	13 780 851 691
Officiellt mått på statens bruttoskuld:		
C. STATSSKULD	55 834 130 361	1 089 548 993 719

STATENS SKULD INKL. VIDAREUTLÅNING OCH FÖRVALTNINGSTILLGÅNGAR

	Förändring från föregående månad	Utestående belopp, kr
Vidareutlåning	-3 524 018 920	-99 276 604 000
Förvaltningstillgångar	6 422 714 297	-13 780 851 691
D. Statens skuld inklusive vidareutlåning och förvaltningstillgångar	58 732 825 739	976 491 538 027

Statsskulden beräknas som värdet av utestående skuldinstrument, i huvudsak obligationer och statsskuldväxlar, vid rapporteringstidpunkten beräknat enligt fastlagda principer; se nedan. Inom ramen för skuldförvaltningen finns också vissa tillgångar. Det är medel som tillfälligt placeras på penningmarknaden till dess de används för att betala utgifter i statsbudgeten eller förfallande lån. Tillgångarna innebär att den reella skulden är mindre än summan av utestående skuldinstrument. I denna rapport presenteras både skulder och tillgångar eftersom vår ambition är att uppnå en rättvisande och transparent redovisning av statens skuldsättning.

Nominellt belopp (under A ovan) avser summan av de belopp som Riksgälden åtar sig att betala när ett skuldinstrument förfaller respektive erhåller vid förfall om det är frågan om en tillgång. Beloppet redovisas i kronor till valutakursen vid upplåningstillfället. Nästa steg i beräkningen av statsskulden (under B ovan) är att redovisa de nominella beloppen till aktuell valutakurs och lägga till upplupen inflationskompensation avseende utestående reala statsobligationer (Uppräknat belopp). Dessa mått visar statens skuld när hänsyn tas till de tillgångar som hanteras inom skuldförvaltningen.

Det officiella måttet på statsskulden (under C ovan) är definierat utifrån principer fastlagda på EU-nivå. Det redovisar statens bruttoskuld, utan hänsyn till tillgångar. För att ta fram det måttet adderas finansiella förvaltningstillgångar till måttet B.

Riksgälden redovisar även "Statens skulder inklusive vidareutlåning och förvaltningstillgångar" (under D ovan). Här inkluderas inte bara förvaltningstillgångar utan även vissa andra finansiella tillgångar, nämligen vidareutlåning till Riksbanken och utländska stater. Detta mått används i styrningen av statsskulden enligt riktlinjer som beslutas av regeringen och i vår interna riskhantering. Vidareutlåning utgör en fordran för staten, men är inte på samma sätt som tillgångar i penningmarknaden tillgänglig för betalning av statens utgifter.

Skulder redovisas med positivt tecken samt tillgångar med negativt. Förändring avser förändring av det nominella beloppet från föregående månad. Redovisningen är baserad på affärsdag. Notera dock att utgivnings- och förfallodag avser likviddag.

KAPITALMARKNAD

Statsobligationer

Obligation	Utgivningsdag	Löptid	Duration		Förändring	Nominellt belopp, kr
SGB 1057 1.5% 13 Nov 23	2012-10-22	1,4	1,3		0	103 135 000 000
SGB 1058 2.5% 12 May 25	2014-02-03	2,9	2,8		0	77 626 000 000
SGB 1059 1.0% 12 Nov 26	2015-05-22	4,4	4,3		0	83 914 000 000
SGB 1060 0.75% 12 May 28	2017-01-27	5,9	5,7		0	62 513 000 000
SGB 1061 0.75% 12 Nov 29	2018-06-01	7,4	7,1		0	66 339 000 000
SGB 1062 0.125% 12 May 31	2020-03-27	8,9	8,8		0	52 140 000 000
SGB 1056 2.25% 1 Jun 32	2012-03-20	9,9	9,0		-2 186 000 000	46 814 000 000
SGB 1065 1,75% 11 Nov 33	2022-05-06	11,4	10,3		7 000 000 000	14 500 000 000
SGB 1053 3.5% 30 Mar 39	2009-03-30	16,8	13,3		0	43 213 450 000
SGB 1063 0.5% 24 Nov 45	2020-11-24	23,4	21,8		0	17 472 000 000
SGB 1064 1,375% 23 Jun 71	2021-06-23	49,0	32,9		0	10 000 000 000
		7,4	6,5		4 814 000 000	577 666 450 000

Reala statsobligationer

Obligation	Utgivningsdag	Löptid	Duration	Inflationskompensation	Inkl. inflationskomp.	Förändring	Nominellt belopp, kr
SGB IL 3109 1.0% 1 Jun 25	2014-02-11	2,9	2,9	5 392 662 635	40 545 662 635	0	35 153 000 000
SGB IL 3112 0.125% 1 Jun 26	2016-02-15	3,9	3,9	4 908 881 912	36 566 881 912	0	31 658 000 000
SGB IL 3113 0.125% 1 Dec 27	2017-02-06	5,4	5,4	3 323 683 747	27 189 683 747	0	23 866 000 000
SGB IL 3103 3.5% 1 Dec 28	1998-06-26	6,4	5,8	478 580	1 478 580	0	1 000 000
SGB IL 3104 3.5% 1 Dec 28	1999-04-22	6,4	5,8	11 542 841 522	39 389 131 522	0	27 846 290 000
SGB IL 3114 0.125% 1 Jun 30	2020-02-10	7,9	7,9	1 463 646 807	20 369 646 807	0	18 906 000 000
SGB IL 3111 0.125% 1 Jun 32	2015-04-30	9,9	9,9	3 748 634 835	26 302 134 835	500 000 000	22 553 500 000
SGB IL 3115 0.125% 1 Jun 39	2021-09-06	16,9	16,8	282 151 588	4 850 651 588	0	4 568 500 000
		6,0	5,9	30 662 981 627	195 215 271 627	500 000 000	164 552 290 000

Gröna obligationer

Obligation	Utgivningsdag	Löptid	Duration		Förändring	Nominellt belopp, kr
EUB G SEK 0.125% 9 Sep 30	2020-09-09	8,2	8,1		0	20 000 000 000
		8,2	8,1		0	20 000 000 000

Publika obligationer i utländsk valuta

Obligation	Utgivningsdag	Löptid	Duration	Utländsk valuta	Aktuell valutakurs	Förändring	Nominellt belopp, kr
EUB USD 0.125% 14 Oct 22	2020-10-14	0,3	0,3	2 500 000 000	25 637 500 000	0	22 277 000 000
EUB USD 2.375% 15 Feb 23	2018-01-11	0,6	0,6	3 000 000 000	30 765 000 000	0	24 396 900 000
EUB EUR 0.125% 24 Apr 23	2018-01-24	0,8	0,8	4 000 000 000	42 874 104 000	0	39 302 711 760
ESB EUR 9.405% 28 Dec 26	1996-04-09	4,5	3,8	33 205 918	355 918 491	0	295 090 240
		0,6	0,6		99 632 522 491	0	86 271 702 000

Privatplaceringar i utländsk valuta m.m.

Instrument	Löptid	Duration	Utländsk valuta	Aktuell valutakurs inkl. infl. kompensation	Förändring	Nominellt belopp, kr

Summa: Kapitalmarknad

5 314 000 000

848 490 442 000

PENNINGMARKNAD

Statsskuldväxlar

Statsskuldväxel	Utgivningsdag	Löptid	Duration	Förändring	Nominellt belopp, kr
STB 15 Jun 22	2021-06-11	-	-	-15 000 000 000	0
STB 20 Jul 22	2022-04-01	0,1	0,0	0	15 000 000 000
STB 17 Aug 22	2022-05-13	0,1	0,1	0	10 000 000 000
STB 21 Sep 22	2021-09-03	0,2	0,2	17 500 000 000	22 500 000 000
STB 21 Dec 22	2021-12-10	0,5	0,5	7 500 000 000	12 483 000 000
STB 15 Mar 23	2022-03-04	0,7	0,7	0	5 000 000 000
		0,3	0,3	10 000 000 000	64 983 000 000

Likviditetsförvaltningsinstrument

Instrument	Bruttoskuld, kr	Förändring	Nominellt belopp, kr
Bankkonton, utländsk valuta	268 175 530	245 511 130	229 391 007
Banklån mm	62 223 000 000	54 207 000 000	62 223 000 000
Banklån, konton mm	62 491 175 530	54 452 511 130	62 452 391 007
Commercial paper, utländsk valuta	14 486 383 000	6 853 420 000	14 486 383 000
Commercial paper, utländsk valuta	14 486 383 000	6 853 420 000	14 486 383 000
Repor, Reala statsobligationer	1 332 056 849	198 182 782	1 332 056 849
Repor, Statsobligationer	46 530 286 644	-9 102 335 904	46 530 286 644
Repor, Statsskuldväxlar	2 062 887 039	-12 047 471 380	-7 167 644 462
Repor, svenska statspapper	49 925 230 532	-20 951 624 502	40 694 699 031
Commercial paper, innehav	0	733 335 656	0
Värdepappersinnehav	0	733 335 656	0
	126 902 789 062	41 087 642 283	117 633 473 038

Säkerheter

Instrument	Bruttoskuld, kr	Förändring	Nominellt belopp, kr
Credit Support Annex till ISDA, SEK	0	-1 271 300 000	-1 652 200 000
Credit Support Annex till ISDA, utländsk valuta	37 514 841	-384 406 466	-1 124 373 377
Marginalsäkerheter, Futures	0	20 605 378	-72 163 354
Säkerheter under central motpartsclearing	0	-425 089 132	-1 625 284 095
	37 514 841	-2 060 190 219	-4 474 020 827

Summa: Penningmarknad

49 027 452 064 178 142 452 211

ALLA MARKNADER INKL. FÖRVALTNINGSTILLGÅNGAR

Förändring Nominellt belopp

Summa nominella belopp. Under A på sidan 1.

54 341 452 064 1 026 632 894 211

APPENDIX

Olika skuldslag, inklusive vidareutlåning och förvaltningstillgångar

Skuldslag	Nominellt belopp	Aktuell valutakurs och uppräkningsbelopp	Löptid	Duration	Andel
Nominell kronskuld	677 721 961 806	677 721 961 806	5,88	5,66	69,4
Real kronskuld	164 552 290 000	195 215 271 627	6,00	5,89	20,0
Valutaskuld	98 382 030 645	103 554 304 594	0,58	0,15	10,6
	940 656 282 451	976 491 538 027	5,32	5,14	100,0

Nominell kronskuld, inklusive förvaltningstillgångar

Instrument	Nominellt belopp, kr
Statsobligationer	577 666 450 000
Likviditetsförvaltning	102 917 699 031
Statsskuldväxlar	64 983 000 000
Gröna obligationer	20 000 000 000
Säkerheter	-3 277 368 625
Swappar mellan SEK och utländsk valuta	-8 746 750 000
Valutaterminer, SEK	-75 821 068 601
	677 721 961 806

Real kronskuld

Instrument	Nominellt belopp, kr	Inflationskompensation, kr	Real kronskuld, kr
Reala statsobligationer	164 552 290 000	30 662 981 627	195 215 271 627
	164 552 290 000	30 662 981 627	195 215 271 627

Valutaskuld, inkl. vidareutlåning och penningmarknadstillgångar

Instrument	Nominellt belopp, kr	Valutakurseffekter, kr	Valutaskuld, kr
Publika obligationer, utländsk valuta	86 271 702 000	13 360 820 492	99 632 522 491
Valutaterminer, SEK	75 821 068 601	1 283 063 681	77 104 132 282
Likviditetsförvaltning	14 715 774 007	691 017 000	15 406 791 007
Swappar mellan SEK och utländsk valuta	8 746 750 000	2 251 070 567	10 997 820 567
Övriga valutaskulder	-0	886 294 450	886 294 450
Säkerheter	-1 196 652 202	-0	-1 196 652 202
Vidareutlåning	-85 976 611 760	-13 299 992 240	-99 276 604 000
	98 382 030 645	5 172 273 949	103 554 304 594

Valutaskuld exklusive vidareutlåning	184 358 642 405	18 472 266 189	202 830 908 594
--------------------------------------	-----------------	----------------	-----------------

Swappar, nominellt belopp

Förfalloår	Ränteswappar i kronor, kr	Ränteswappar mellan kronor och utländska valutor, kr	Ränteswappar totalt, kr
2022	14 900 000 000	4 500 000 000	19 400 000 000
2023	12 800 000 000	5 000 000 000	17 800 000 000
2024	9 550 000 000	2 500 000 000	12 050 000 000
2025	11 150 000 000	0	11 150 000 000
2026	2 750 000 000	0	2 750 000 000
2027	650 000 000	0	650 000 000
2029	250 000 000	0	250 000 000
2030	100 000 000	0	100 000 000
2032	850 000 000	0	850 000 000
	53 000 000 000	12 000 000 000	65 000 000 000

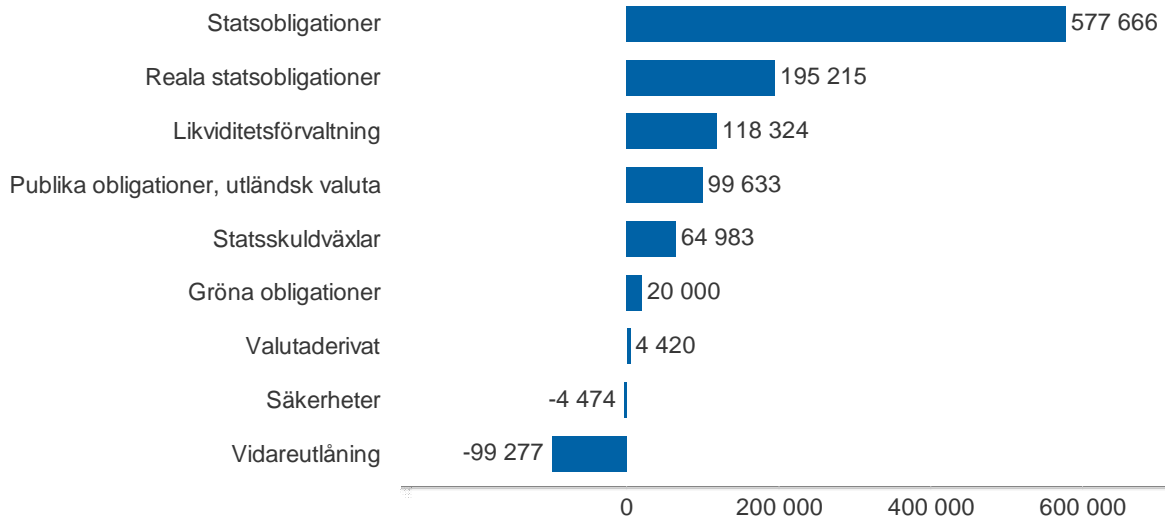
Skulder och tillgångar i likviditetsförvaltning och betalning av säkerheter

Instrument	Nominellt belopp	Bruttoskuld	Tillgångar	Aktuell valutakurs
Banklån, konton mm	62 452 391 007	62 491 175 530	-38 784 523	-38 784 523
Commercial paper, utländsk valuta	14 486 383 000	14 486 383 000	0	0
Credit Support Annex till ISDA	-2 776 573 377	37 514 841	-2 814 088 218	-2 814 088 218
Marginalsäkerheter, Futures	-72 163 354	0	-72 163 354	-72 163 354
Repor, svenska statspapper	40 694 699 031	49 925 230 532	-9 230 531 501	-9 230 531 501
Säkerheter under central motpartsclearing	-1 625 284 095	0	-1 625 284 095	-1 625 284 095
	113 159 452 211	126 940 303 903	-13 780 851 691	-13 780 851 691

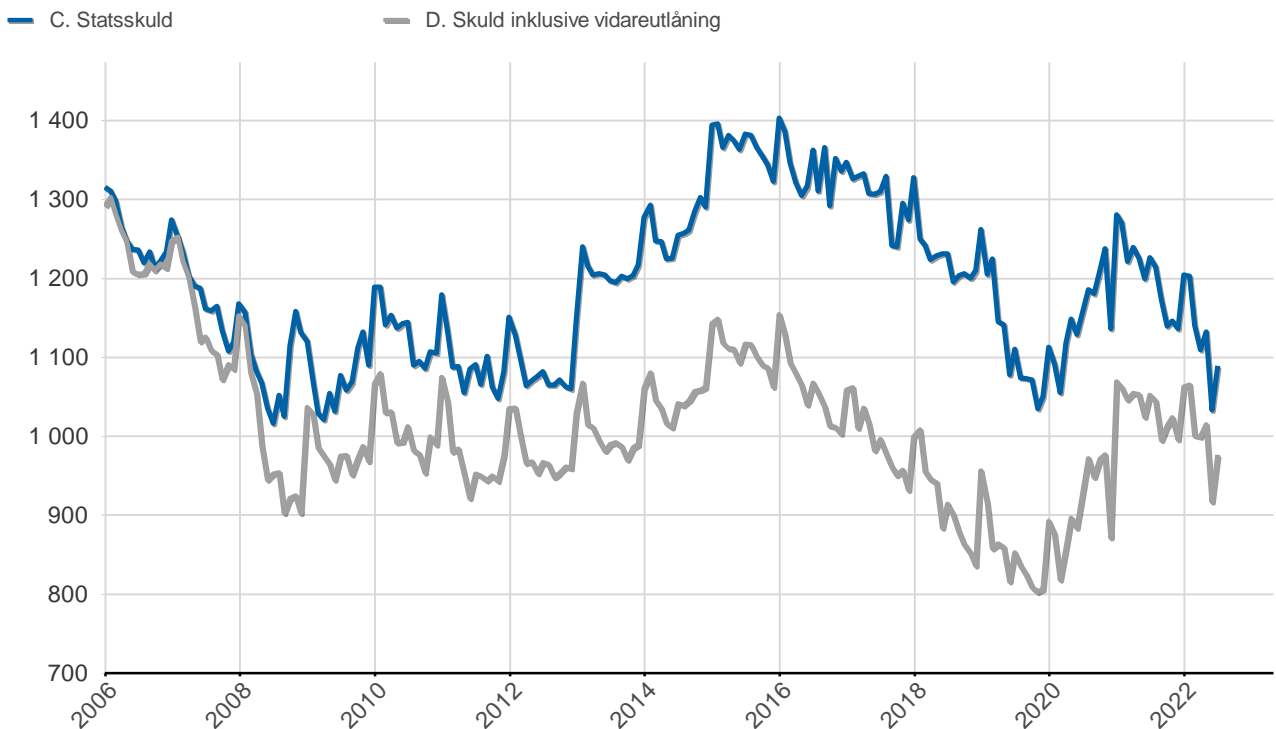
Översikt av statens skuld, mnkr

	A. Nominellt belopp	B. Aktuella valutakurser	Andel %	Löptid år	Duration år	C. Stats-skuld	D. Inkl. vidareutlåning	Andel %	D. Marknads-värde
Statsobligationer	577 666	577 666	53,7	7,4	6,5	577 666	577 666	59,2	569 963
Reala statsobligationer	164 552	195 215	18,1	6,0	5,9	195 215	195 215	20,0	221 868
Publika obligationer, utländsk valuta	86 272	99 633	9,3	0,6	0,6	99 633	99 633	10,2	99 639
Gröna obligationer	20 000	20 000	1,9	8,2	8,1	20 000	20 000	2,0	17 589
Kapitalmarknad	848 490	892 514	83,0	6,4	5,8	892 514	892 514	91,4	909 058
Statsskuldväxlar	64 983	64 983	6,0	0,3	0,3	64 983	64 983	6,7	64 876
Likviditetsförvaltning	117 633	118 324	11,0	0,0	0,0	127 594	118 324	12,1	118 261
Säkerheter	-4 474	-4 474	-0,4	0,0	0,0	38	-4 474	-0,5	-4 349
Penningmarknad	178 142	178 833	16,6	0,1	0,1	192 614	178 833	18,3	178 788
Räntederivat	0	0	0,0	-	-82,7	0	0	0,0	1 002
Valutaderivat	-0	4 420	0,4	-	-1,7	4 420	4 420	0,5	4 348
Derivatmarknad	-0	4 420	0,4	-	-16,9	4 420	4 420	0,5	5 349
Vidareutlåning	0	0	0,0	-	-	0	-99 277	-10,2	-99 148
Vidareutlåning	0	0	0,0	-	-	0	-99 277	-10,2	-99 148
	1 026 633	1 075 768	100,0	5,3	4,7	1 089 549	976 492	100,0	994 047

D. Statens skuld inkl. vidareutlåning och förvaltningstillgångar, mnkr

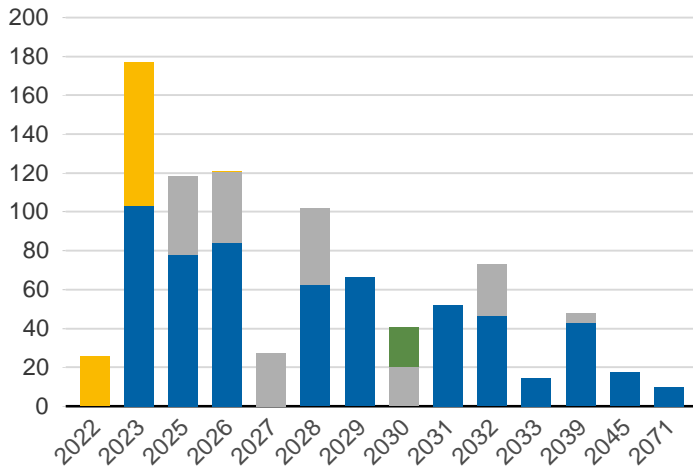


Statsskuld och Statens skuld inkl. vidareutlåning och förvaltningstillgångar, mnkr



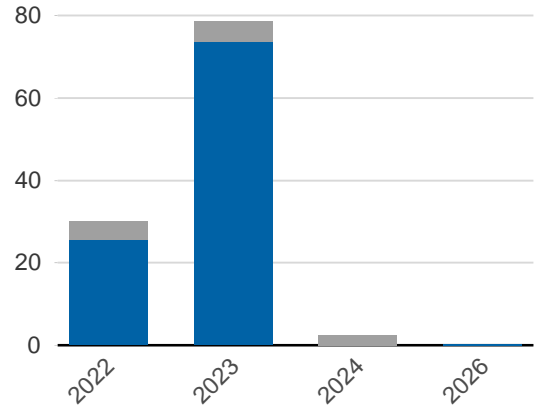
Kapitalmarknadsförfall, uppräknade belopp till aktuella valutakurser, mdkr

■ Statsobligationer
■ Reala statsobligationer
■ Obligationer, utländsk valuta
■ Gröna obligationer

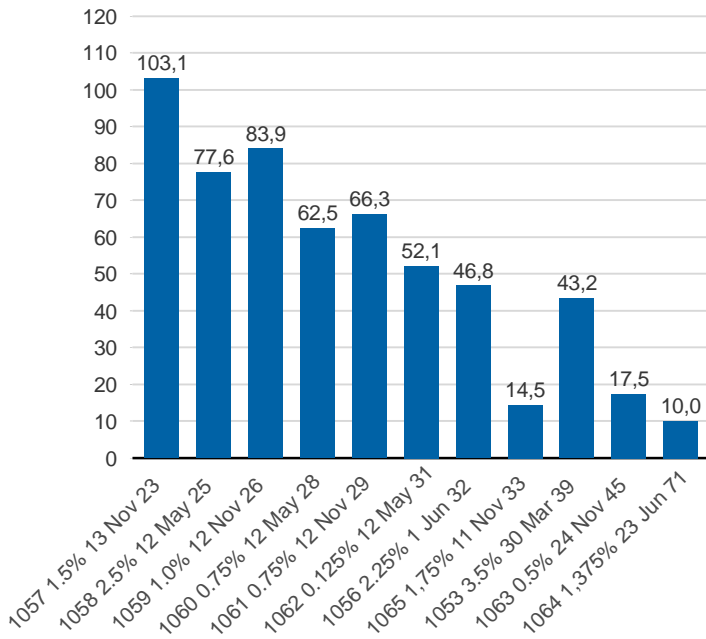


Valutaskuld på kapitalmarknaden inklusive swappar, aktuell valutakurs, mdkr

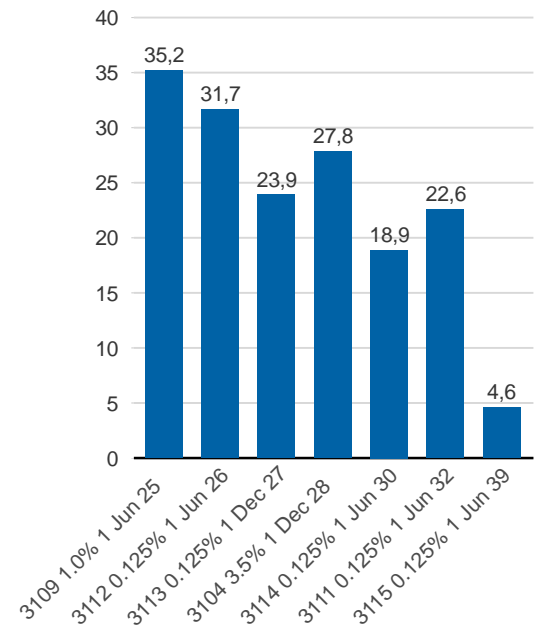
■ Ränteswappar mellan SEK och utländska valutor
■ Obligationer i utländsk valuta



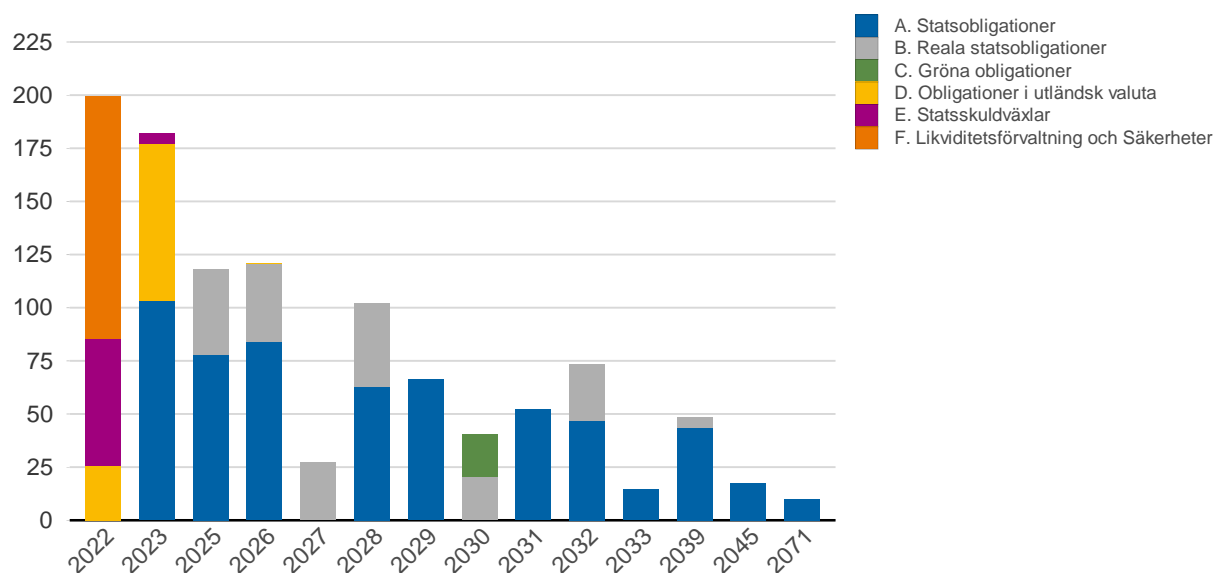
Statsobligationer, nominellt, mdkr



Reala statsobligationer, nominellt, mdkr

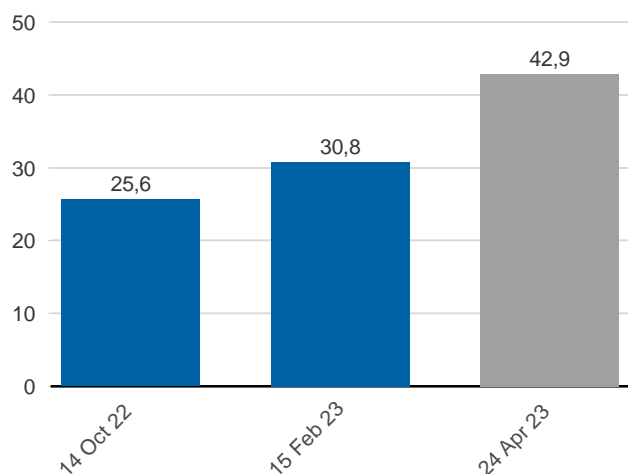


Förfalloprofil för hela skulden, aktuell valutakurs inkl. förvaltningstillgångar, mdkr



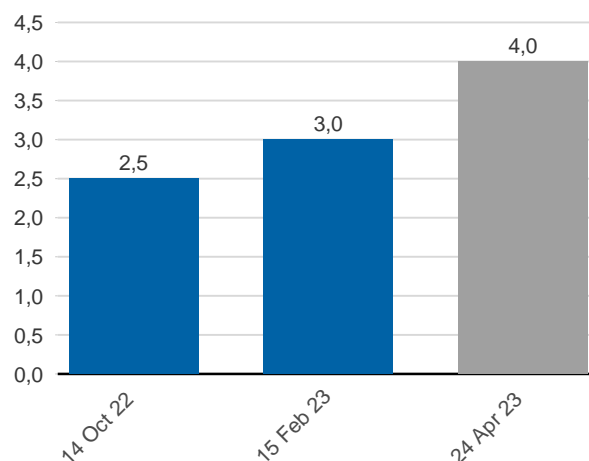
Publ. obligationer i euro och dollar, aktuell valutakurs, mdkr

EUR USD



Publ. obligationer i euro och dollar, md i resp. valuta

EUR USD



Vidareutlåning

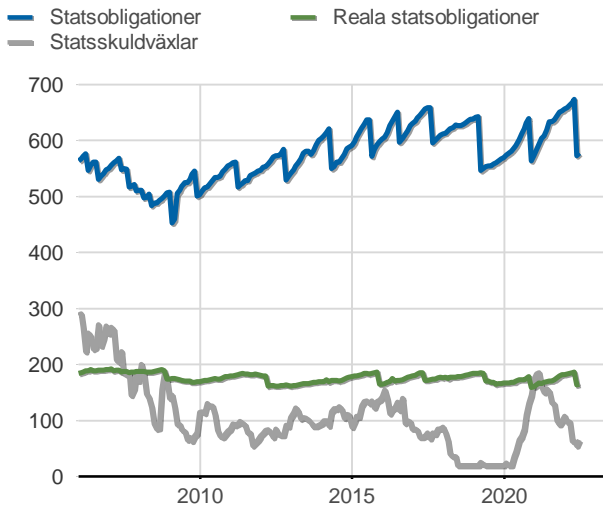
Mottagare	EUR	USD	Nominellt belopp	Aktuell valutakurs
Vidareutlåning till Riksbanken, kapitalmarknad	4 000 000 000	5 500 000 000	85 976 611 760	99 276 604 000
	4 000 000 000	5 500 000 000	85 976 611 760	99 276 604 000

Vidareutlåning till Riksbanken, förfall

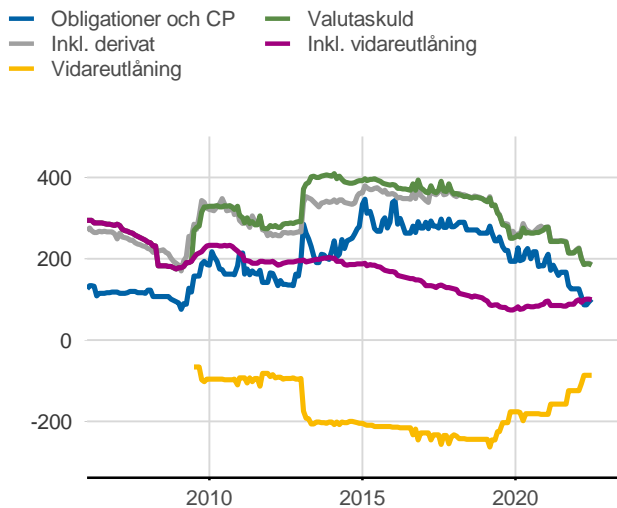
Aktuell valutakurs, kr	Penningmarknad	Kapitalmarknad	Belopp, kr
	0	99 276 604 000	99 276 604 000
Nominellt belopp, kr	Penningmarknad	Kapitalmarknad	Belopp, kr
2022-10-14	0	22 277 000 000	22 277 000 000
2023-02-15	0	24 396 900 000	24 396 900 000
2023-04-24	0	39 302 711 760	39 302 711 760
	0	85 976 611 760	85 976 611 760

Förfalldatum	Dollar	Euro
Nominellt belopp, respektive valuta		
2022-10-14	2 500 000 000	0
2023-02-15	3 000 000 000	0
2023-04-24	0	4 000 000 000
	5 500 000 000	4 000 000 000

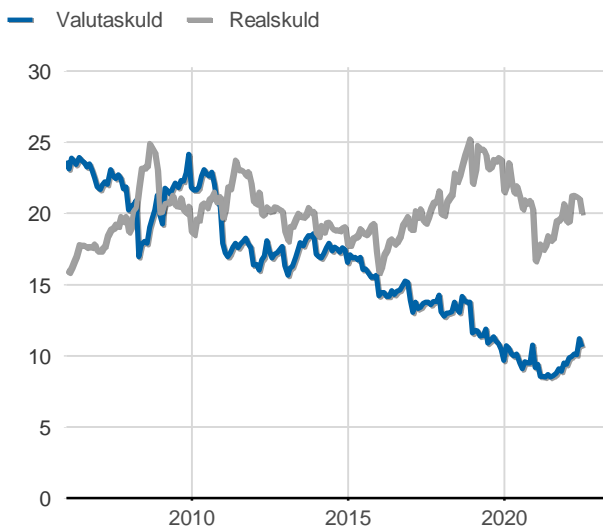
Statsobligationer, reaala statsobligationer och statsskuldväxlar, nominella belopp, mdkr



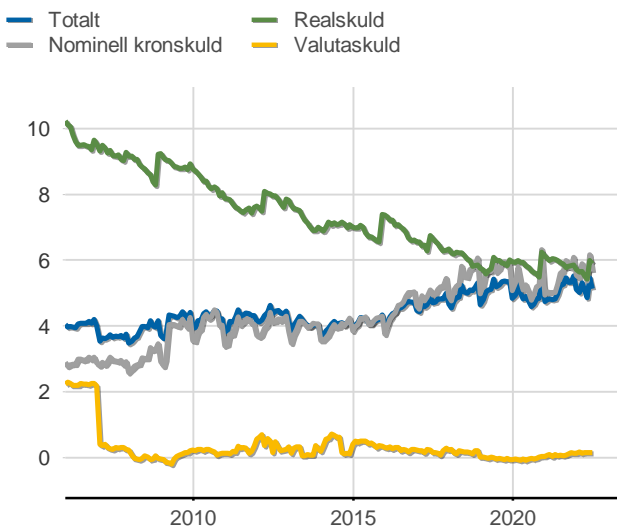
Valutaskuld inkl. vidareutlåning uppdelat på instrument, nominella belopp, mdkr



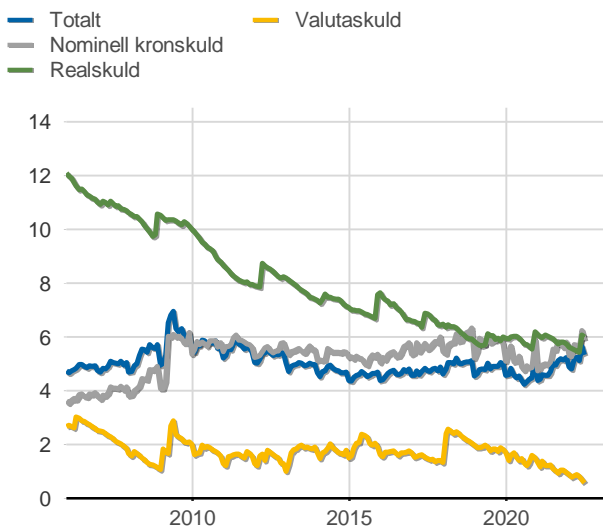
Skuldandelar, inklusive vidareutlåning, procent



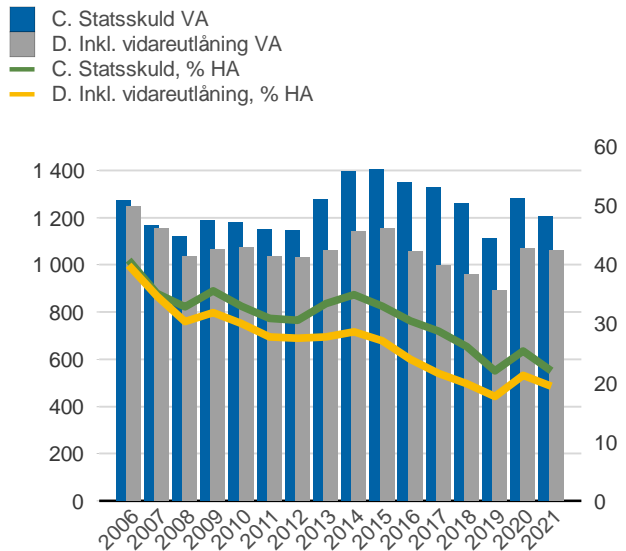
Duration för den totala skulden och respektive skuldslag, inkl. vidareutlåning, år



Återstående löptid till förfall, exklusive vidareutlåning, år



Statsskuld resp. Statens skuld inkl. vidareutlåning, mdkr och procent av BNP



Anm: Återstående löptid för valutaskulden avser endast obligationer och commercial paper.

Finansiering av statens skuld, inklusive och exklusive finansiering av vidareutlåning, nominellt belopp, kr

Valuta	Instrument	Nominellt belopp	Procent	Exklusive vidareutlåning	Procent	Vidareutlåning	
Kronor	Statsobligationer	577 666 450 000	56,3	577 666 450 000	61,4	0	
	Reala statsobligationer	164 551 290 000	16,0	164 551 290 000	17,5	0	
	Likviditetsförvaltning	102 917 699 031	10,0	102 917 699 031	10,9	0	
	Statsskuldväxlar	64 983 000 000	6,3	64 983 000 000	6,9	0	
	Gröna obligationer	20 000 000 000	1,9	20 000 000 000	2,1	0	
	Övriga kapitalmarknadsskulder	1 000 000	0,0	1 000 000	0,0	0	
	Säkerheter	-3 277 368 625	-0,3	-3 277 368 625	-0,3	0	
		926 842 070 406	90,3	926 842 070 406	98,5	0	
	Utländsk valuta	Likviditetsförvaltning	14 715 774 007	1,4	14 715 774 007	1,6	0
		Obligationer i utländsk valuta	86 271 702 000	8,4	295 090 240	0,0	85 976 611 760
Säkerheter		-1 196 652 202	-0,1	-1 196 652 202	-0,1	0	
		99 790 823 805	9,7	13 814 212 045	1,5	85 976 611 760	
	1 026 632 894 211	100,0	940 656 282 451	100,0	85 976 611 760		

Statsobligationer, reala statsobligationer, obligationer i utländsk valuta och statsskuldväxlar

Instrument	Obligationer	Serie	Valuta	ISIN-nummer	ISIN US 144A	Kupong-ränta	Utgivningsdag	Förfallodag	Ursprunglig löptid	Volym resp. valuta	
Statsobligationer	SGB 1057 1.5% 13 Nov 23	1057	SEK	SE0004869071	-	1,5	2012-10-22	2023-11-13	11,1	103 135 000 000	
	SGB 1058 2.5% 12 May 25	1058	SEK	SE0005676608	-	2,5	2014-02-03	2025-05-12	11,3	77 626 000 000	
	SGB 1059 1.0% 12 Nov 26	1059	SEK	SE0007125927	-	1	2015-05-22	2026-11-12	11,5	83 914 000 000	
	SGB 1060 0.75% 12 May 28	1060	SEK	SE0009496367	-	0,75	2017-01-27	2028-05-12	11,3	62 513 000 000	
	SGB 1061 0.75% 12 Nov 29	1061	SEK	SE0011281922	-	0,75	2018-06-01	2029-11-12	11,5	66 339 000 000	
	SGB 1062 0.125% 12 May 31	1062	SEK	SE0013935319	-	0,125	2020-03-27	2031-05-12	11,1	52 140 000 000	
	SGB 1056 2.25% 1 Jun 32	1056	SEK	SE0004517290	-	2,25	2012-03-20	2032-06-01	20,2	46 814 000 000	
	SGB 1065 1.75% 11 Nov 33	1065	SEK	SE0017830730	-	1,75	2022-05-06	2033-11-11	11,5	14 500 000 000	
	SGB 1053 3.5% 30 Mar 39	1053	SEK	SE0002829192	-	3,5	2009-03-30	2039-03-30	30,0	43 213 450 000	
	SGB 1063 0.5% 24 Nov 45	1063	SEK	SE0015193313	-	0,5	2020-11-24	2045-11-24	25,0	17 472 000 000	
	SGB 1064 1.375% 23 Jun 71	1064	SEK	SE0016102115	-	1,375	2021-06-23	2071-06-23	50,0	10 000 000 000	
	Reala statsobligationer	SGB IL 3109 1.0% 1 Jun 25	3109	SEK	SE0005703550	-	1	2014-02-11	2025-06-01	11,3	35 153 000 000
		SGB IL 3112 0.125% 1 Jun 26	3112	SEK	SE0008014062	-	0,125	2016-02-15	2026-06-01	10,3	31 658 000 000
		SGB IL 3113 0.125% 1 Dec 27	3113	SEK	SE0009548704	-	0,125	2017-02-06	2027-12-01	10,8	23 866 000 000
		SGB IL 3104 3.5% 1 Dec 28	3104	SEK	SE0000556599	-	3,5	1999-04-22	2028-12-01	29,6	27 846 290 000
		SGB IL 3103 3.5% 1 Dec 28	3103	SEK	SE0000479453	-	3,5	1998-06-26	2028-12-01	30,5	1 000 000
		SGB IL 3114 0.125% 1 Jun 30	3114	SEK	SE0013748258	-	0,125	2020-02-10	2030-06-01	10,3	18 906 000 000
SGB IL 3111 0.125% 1 Jun 32		3111	SEK	SE0007045745	-	0,125	2015-04-30	2032-06-01	17,1	22 553 500 000	
SGB IL 3115 0.125% 1 Jun 39		3115	SEK	SE0016786560	-	0,125	2021-09-06	2039-06-01	17,7	4 568 500 000	
Publika obligationer, utländsk valuta	EUB USD 0.125% 14 Oct 22		USD	XS2243306003	US87020D2B95	0,125	2020-10-14	2022-10-14	2,0	2 500 000 000	
	EUB USD 2.375% 15 Feb 23		USD	XS1748232862	US87020DBC74	2,375	2018-01-11	2023-02-15	5,1	3 000 000 000	
	EUB EUR 0.125% 24 Apr 23		EUR	XS1756338551	XS1756368202	0,125	2018-01-24	2023-04-24	5,2	4 000 000 000	
	ESB EUR 9.405% 28 Dec 26		EUR	ES0273315038		9,405	1996-04-09	2026-12-28	30,7	33 205 918	
Statsskuldväxlar	STB 20 Jul 22		SEK	SE0017768617		-	ZC	2022-04-01	2022-07-20	0,3	15 000 000 000
	STB 17 AUG 22		SEK	SE0017885486		-	ZC	2022-05-13	2022-08-17	0,3	10 000 000 000
	STB 21 Sep 22		SEK	SE0016787204		-	ZC	2021-09-03	2022-09-21	1,0	22 500 000 000
	STB 21 Dec 22		SEK	SE0017133655		-	ZC	2021-12-10	2022-12-21	1,0	12 483 000 000
	STB 15 Mar 23		SEK	SE0017564297		-	ZC	2022-03-04	2023-03-15	1,0	5 000 000 000
Gröna obligationer	EUB G SEK 0.125% 9 Sep 30		SEK	XS2226974504	XS2226974413	0,125	2020-09-09	2030-09-09	10,0	20 000 000 000	

SKULDANDELAR OCH LÖPTIDER SOM DE MÄTS I STYRNINGEN AV FÖRVALTNINGEN

Regeringen beslutar om riktvärden för statsskuldens löptid och fördelningen mellan skuldslagen Nominell kronskuld, Real kronskuld och Valutaskuld.

Det skuldmått som används vid riskstyrningen är statens uppräknade skuldbelopp till aktuell valutakurs inklusive fordringar i vidareutlåning och förvaltningstillgångar. Positioner som tas i derivat för att aktivt ändra exponeringen i skulden ingår inte i beräkningarna. Derivattransaktioner som påverkar fördelningen mellan skuldslagen ingår däremot.

Löptiden mäts med duration (Macaulay). Tabellen visar det skuldmått som används i riskstyrningen som ett månadsgenomsnitt.

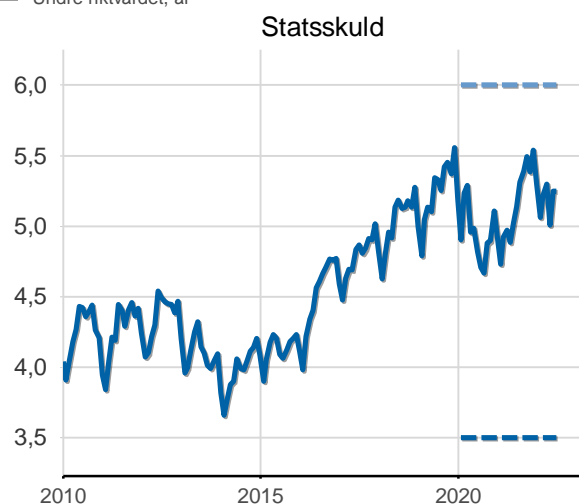
Andelar och löptid (duration) i Riksgäldens riskstyrning

	Skuldmått riskstyrning	Andelar månadsgenomsnitt	Duration månadsgenomsnitt
Nominell kronskuld	655 231 845 864	68,7	5,84
Real kronskuld	194 385 588 893	20,4	5,94
Valutaskuld	104 597 007 246	11,0	0,15
	954 214 442 003	100,0	5,25

Löptid (duration), år, månadsgenomsnitt

Riktvärdet för löptiden (duration) är fr.o.m. 2020: Statsskuld, inom intervallet: 3,5-6 år

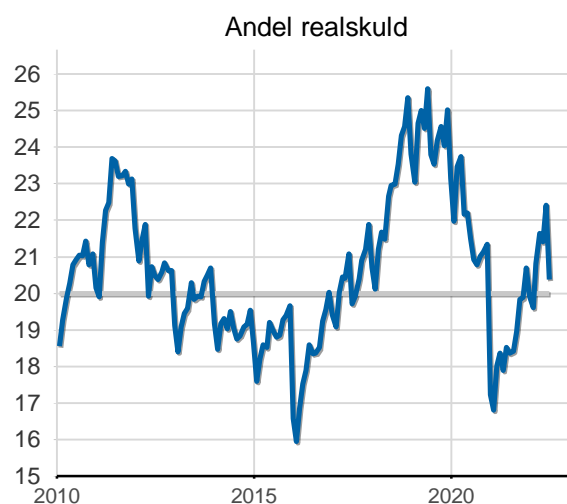
— Statsskuld, år
— Övre riktvärdet, år
— Undre riktvärdet, år



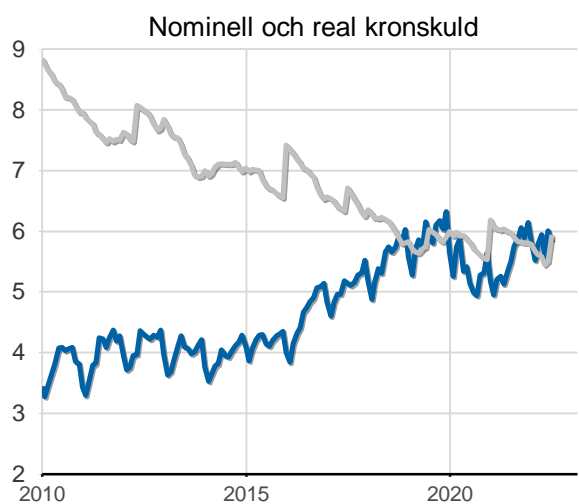
Skuldandelar, %, månadsgenomsnitt

Riktvärdena för skuldandelarna är fr.o.m. 2020: Real kronskuld: 20 %
Valutaskuld: Statsskuldens exponering i utländsk valuta ska vara oförändrad

— Riktvärde för realskuden, %
— Realskuld, %



— Nominell kronskuld, år
— Realskuld, år



— Valutaskuld till aktuell valutakurs, mdkr

