



Sveriges statsskuld

31 januari 2022

STATSSKULD

	Förändring från föregående månad	Utestående belopp, kr
A. Nominellt belopp, inkl. förvaltningstillgångar	957 824 912	1 159 660 991 907
Upplupen inflationskompensation (uppräkningsbelopp)	926 638 233	25 333 212 561
Valutakurseffekter	4 324 788 955	10 706 577 533
B. Nominellt uppräknat belopp till aktuell valutakurs inkl. förvaltningstillgångar	6 209 252 100	1 195 700 782 001
Förvaltningstillgångar, aktuell valutakurs	-7 366 183 458	7 406 910 951
Officiellt mått på statens bruttoskuld:		
C. STATSSKULD	-1 156 931 357	1 203 107 692 951

STATENS SKULD INKL. VIDAREUTLÅNING OCH FÖRVALTNINGSTILLGÅNGAR

	Förändring från föregående månad	Utestående belopp, kr
Vidareutlåning	-3 556 962 160	-130 536 444 800
Förvaltningstillgångar	7 366 183 458	-7 406 910 951
D. Statens skuld inklusive vidareutlåning och förvaltningstillgångar	2 652 289 940	1 065 164 337 201

Statsskulden beräknas som värdet av utestående skuldinstrument, i huvudsak obligationer och statsskuldväxlar, vid rapporteringstidpunkten beräknat enligt fastlagda principer; se nedan. Inom ramen för skuldförvaltningen finns också vissa tillgångar. Det är medel som tillfälligt placeras på penningmarknaden till dess de används för att betala utgifter i statsbudgeten eller förfallande lån. Tillgångarna innebär att den reella skulden är mindre än summan av utestående skuldinstrument. I denna rapport presenteras både skulder och tillgångar eftersom vår ambition är att uppnå en rättvisande och transparent redovisning av statens skuldsättning.

Nominellt belopp (under A ovan) avser summan av de belopp som Riksgälden åtar sig att betala när ett skuldinstrument förfaller respektive erhåller vid förfall om det är frågan om en tillgång. Beloppet redovisas i kronor till valutakursen vid upplåningstillfället. Nästa steg i beräkningen av statsskulden (under B ovan) är att redovisa de nominella beloppen till aktuell valutakurs och lägga till upplupen inflationskompensation avseende utestående reala statsobligationer (Uppräknat belopp). Dessa mått visar statens skuld när hänsyn tas till de tillgångar som hanteras inom skuldförvaltningen.

Det officiella måttet på statsskulden (under C ovan) är definierat utifrån principer fastlagda på EU-nivå. Det redovisar statens bruttoskuld, utan hänsyn till tillgångar. För att ta fram det måttet adderas finansiella förvaltningstillgångar till måttet B.

Riksgälden redovisar även "Statens skulder inklusive vidareutlåning och förvaltningstillgångar" (under D ovan). Här inkluderas inte bara förvaltningstillgångar utan även vissa andra finansiella tillgångar, nämligen vidareutlåning till Riksbanken och utländska stater. Detta mått används i styrningen av statsskulden enligt riktlinjer som beslutas av regeringen och i vår interna riskhantering. Vidareutlåning utgör en fordran för staten, men är inte på samma sätt som tillgångar i penningmarknaden tillgänglig för betalning av statens utgifter.

Skulder redovisas med positivt tecken samt tillgångar med negativt. Förändring avser förändring av det nominella beloppet från föregående månad. Redovisningen är baserad på affärsdag. Notera dock att utgivnings- och förfallodag avser likviddag.

KAPITALMARKNAD

Statsobligationer

Obligation	Utgivningsdag	Löptid	Duration		Förändring	Nominellt belopp, kr
SGB 1054 3.5% 1 Jun 22	2011-02-14	0,3	0,3		0	108 130 500 000
SGB 1057 1.5% 13 Nov 23	2012-10-22	1,8	1,8		750 000 000	101 635 000 000
SGB 1058 2.5% 12 May 25	2014-02-03	3,3	3,1		0	77 626 000 000
SGB 1059 1.0% 12 Nov 26	2015-05-22	4,8	4,7		0	80 664 000 000
SGB 1060 0.75% 12 May 28	2017-01-27	6,3	6,1		0	62 513 000 000
SGB 1061 0.75% 12 Nov 29	2018-06-01	7,8	7,6		0	65 339 000 000
SGB 1062 0.125% 12 May 31	2020-03-27	9,3	9,2		0	52 140 000 000
SGB 1056 2.25% 1 Jun 32	2012-03-20	10,3	9,3		1 750 000 000	40 750 000 000
SGB 1053 3.5% 30 Mar 39	2009-03-30	17,2	13,7		0	43 213 450 000
SGB 1063 0.5% 24 Nov 45	2020-11-24	23,8	22,4		0	16 472 000 000
SGB 1064 1,375% 23 Jun 71	2021-06-23	49,4	35,8		0	10 000 000 000
		6,5	6,1		2 500 000 000	658 482 950 000

Reala statsobligationer

Obligation	Utgivningsdag	Löptid	Duration	Inflationskompensation	Inkl. inflationskomp.	Förändring	Nominellt belopp, kr
SGB IL 3108 0.25% 1 Jun 22	2011-09-20	0,3	0,3	2 666 475 552	25 161 475 552	0	22 495 000 000
SGB IL 3109 1.0% 1 Jun 25	2014-02-11	3,3	3,3	3 817 712 712	39 120 712 712	-575 000 000	35 303 000 000
SGB IL 3112 0.125% 1 Jun 26	2016-02-15	4,3	4,3	3 429 961 511	34 687 961 511	75 000 000	31 258 000 000
SGB IL 3113 0.125% 1 Jun 27	2017-02-06	5,8	5,8	2 149 806 375	24 885 806 375	0	22 736 000 000
SGB IL 3103 3.5% 1 Dec 28	1998-06-26	6,8	6,3	420 555	1 420 555	0	1 000 000
SGB IL 3104 3.5% 1 Dec 28	1999-04-22	6,8	6,3	9 997 057 227	37 843 347 227	0	27 846 290 000
SGB IL 3114 0.125% 1 Jun 30	2020-02-10	8,3	8,3	637 910 596	18 793 910 596	500 000 000	18 156 000 000
SGB IL 3111 0.125% 1 Jun 32	2015-04-30	10,3	10,3	2 561 363 952	23 827 363 952	136 000 000	21 266 000 000
SGB IL 3115 0.125% 1 Jun 39	2021-09-06	17,3	17,2	72 504 081	3 681 004 081	250 000 000	3 608 500 000
		5,6	5,6	25 333 212 561	208 003 002 561	386 000 000	182 669 790 000

Gröna obligationer

Obligation	Utgivningsdag	Löptid	Duration		Förändring	Nominellt belopp, kr
EUB G SEK 0.125% 9 Sep 30	2020-09-09	8,6	8,6		0	20 000 000 000
		8,6	8,6		0	20 000 000 000

Publika obligationer i utländsk valuta

Obligation	Utgivningsdag	Löptid	Duration	Utländsk valuta	Aktuell valutakurs	Förändring	Nominellt belopp, kr
EUB USD 2.5% 28 Feb 22	2019-02-28	0,1	0,1	2 000 000 000	18 669 400 000	0	18 699 000 000
EUB USD 0.75% 30 Mar 22	2020-03-30	0,2	0,2	2 000 000 000	18 669 400 000	0	20 501 400 000
EUB USD 0.125% 14 Oct 22	2020-10-14	0,7	0,7	2 500 000 000	23 336 750 000	0	22 277 000 000
EUB USD 2.375% 15 Feb 23	2018-01-11	1,0	1,0	3 000 000 000	28 004 100 000	0	24 396 900 000
EUB EUR 0.125% 24 Apr 23	2018-01-24	1,2	1,2	4 000 000 000	41 856 794 800	0	39 302 711 760
ESB EUR 9.405% 28 Dec 26	1996-04-09	4,9	4,3	33 205 918	347 473 320	0	295 090 240
		0,8	0,8		130 883 918 120	0	125 472 102 000

Privatplaceringar i utländsk valuta m.m.

Instrument	Löptid	Duration	Utländsk valuta	Aktuell valutakurs inkl. infl. kompensation	Förändring	Nominellt belopp, kr

Summa: Kapitalmarknad

2 886 000 000

986 624 842 000

PENNINGMARKNAD

Statsskuldväxlar

Statsskuldväxel	Utgivningsdag	Löptid	Duration	Förändring	Nominellt belopp, kr
STB 19 Jan 22	2021-10-01	-	-	-20 000 000 000	0
STB 16 Feb 22	2021-11-12	0,0	0,0	0	17 500 000 000
STB 16 Mar 22	2021-03-05	0,1	0,1	0	50 000 000 000
STB 20 Apr 22	2022-01-21	0,2	0,2	10 000 000 000	10 000 000 000
STB 15 Jun 22	2021-06-11	0,4	0,4	0	10 000 000 000
STB 21 Sep 22	2021-09-03	0,6	0,6	0	5 000 000 000
STB 21 Dec 22	2021-12-10	0,9	0,9	0	4 983 000 000
		0,2	0,2	-10 000 000 000	97 483 000 000

Likviditetsförvaltningsinstrument

Instrument	Bruttoskuld, kr	Förändring	Nominellt belopp, kr
Bankkonton, kronor	1 313	414 689	1 313
Bankkonton, utländsk valuta	19 505 407	21 660 043	-7 669 644
Banklån mm	65 764 000 000	26 499 000 000	65 764 000 000
Banklån, konton mm	65 783 506 720	26 521 074 731	65 756 331 669
Repor, Reala statsobligationer	716 211 104	622 355 991	166 581 381
Repor, Statsobligationer	13 277 606 096	-21 597 433 502	13 277 606 096
Repor, Statsskuldväxlar	2 405 761 124	4 615 801 734	-609 723 555
Repor, svenska statspapper	16 399 578 324	-16 359 275 777	12 834 463 922
	82 183 085 044	10 161 798 954	78 590 795 591

Säkerheter

Instrument	Bruttoskuld, kr	Förändring	Nominellt belopp, kr
Credit Support Annex till ISDA, SEK	0	-1 524 100 000	-1 643 600 000
Credit Support Annex till ISDA, utländsk valuta	418 568	-376 051 431	-1 436 943 765
Marginalsäkerheter, Futures	0	221 659	-77 779 642
Säkerheter under central motpartsclearing	778 264 790	-188 336 726	122 385 268
	778 683 358	-2 088 266 498	-3 035 938 139

Summa: Penningmarknad

-1 926 467 543 173 037 857 452

ALLA MARKNADER INKL. FÖRVALTNINGSTILLGÅNGAR

Förändring Nominellt belopp

Summa nominella belopp. Under A på sidan 1.

957 824 912 1 159 660 991 907

APPENDIX

Olika skuldslag, inklusive vidareutlåning och förvaltningstillgångar

Skuldslag	Nominellt belopp	Aktuell valutakurs och uppräkningsbelopp	Löptid	Duration	Andel
Nominell kronskuld	752 320 866 088	752 320 866 088	5,26	5,47	70,6
Real kronskuld	182 669 790 000	208 003 002 561	5,57	5,64	19,5
Valutaskuld	99 493 324 058	104 840 468 551	0,80	0,16	9,8
	1 034 483 980 147	1 065 164 337 201	4,81	5,02	100,0

Nominell kronskuld, inklusive förvaltningstillgångar

Instrument	Nominellt belopp, kr
Statsobligationer	658 482 950 000
Statsskuldväxlar	97 483 000 000
Likviditetsförvaltning	78 598 465 235
Gröna obligationer	20 000 000 000
Säkerheter	-1 521 098 671
Swappar mellan SEK och utländsk valuta	-15 496 750 000
Valutaterminer, SEK	-85 225 700 476
	752 320 866 088

Real kronskuld

Instrument	Nominellt belopp, kr	Inflationskompensation, kr	Real kronskuld, kr
Reala statsobligationer	182 669 790 000	25 333 212 561	208 003 002 561
	182 669 790 000	25 333 212 561	208 003 002 561

Valutaskuld, inkl. vidareutlåning och penningmarknadstillgångar

Instrument	Nominellt belopp, kr	Valutakurseffekter, kr	Valutaskuld, kr
Publika obligationer, utländsk valuta	125 472 102 000	5 411 816 120	130 883 918 120
Valutaterminer, SEK	85 225 700 475	1 971 526 161	87 197 226 636
Swappar mellan SEK och utländsk valuta	15 496 750 000	3 252 651 114	18 749 401 114
Övriga valutaskulder	-757 915	70 611 734	69 853 819
Räntederivat	-949 630	-27 597	-977 226
Likviditetsförvaltning	-7 669 644	0	-7 669 644
Säkerheter	-1 514 839 468	-0	-1 514 839 468
Vidareutlåning	-125 177 011 760	-5 359 433 040	-130 536 444 800
	99 493 324 058	5 347 144 493	104 840 468 551

Valutaskuld exklusive vidareutlåning	224 670 335 818	10 706 577 533	235 376 913 351
--------------------------------------	-----------------	----------------	-----------------

Swappar, nominellt belopp

Förfalloår	Ränteswappar i kronor, kr	Ränteswappar mellan kronor och utländska valutor, kr	Ränteswappar totalt, kr
2022	22 650 000 000	11 250 000 000	33 900 000 000
2023	12 800 000 000	5 000 000 000	17 800 000 000
2024	9 550 000 000	2 500 000 000	12 050 000 000
2025	11 150 000 000	0	11 150 000 000
2026	2 250 000 000	0	2 250 000 000
2027	400 000 000	0	400 000 000
	58 800 000 000	18 750 000 000	77 550 000 000

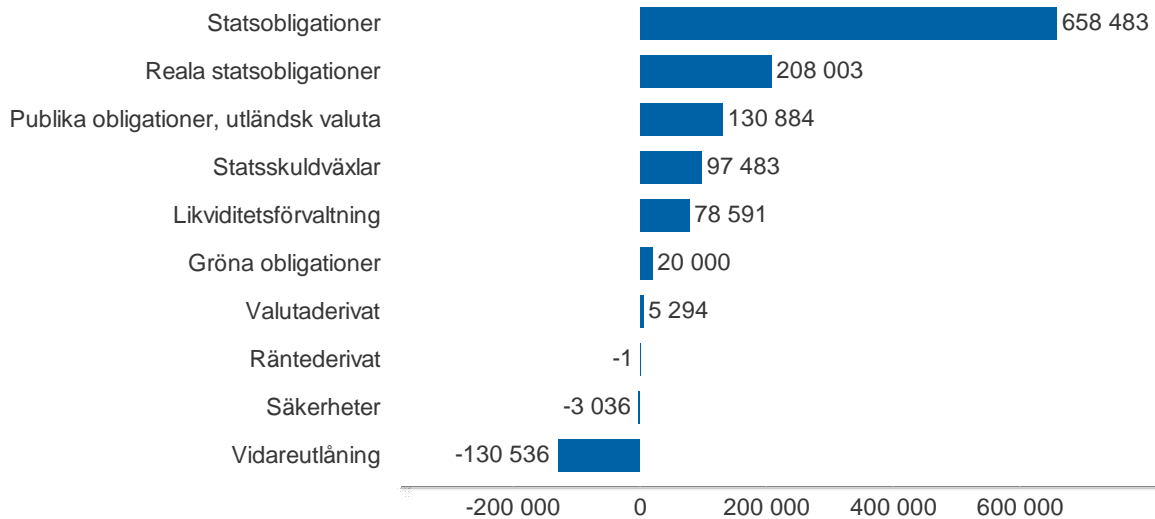
Skulder och tillgångar i likviditetsförvaltning och betalning av säkerheter

Instrument	Nominellt belopp	Bruttoskuld	Tillgångar	Aktuell valutakurs
Banklån, konton mm	65 756 331 669	65 783 506 720	-27 175 051	-27 175 051
Credit Support Annex till ISDA	-3 080 543 765	418 568	-3 080 962 333	-3 080 962 333
Marginalsäkerheter, Futures	-77 779 642	0	-77 779 642	-77 779 642
Repor, svenska statspapper	12 834 463 922	16 399 578 324	-3 565 114 402	-3 565 114 402
Säkerheter under central motpartsclearing	122 385 268	778 264 790	-655 879 523	-655 879 523
	75 554 857 452	82 961 768 403	-7 406 910 951	-7 406 910 951

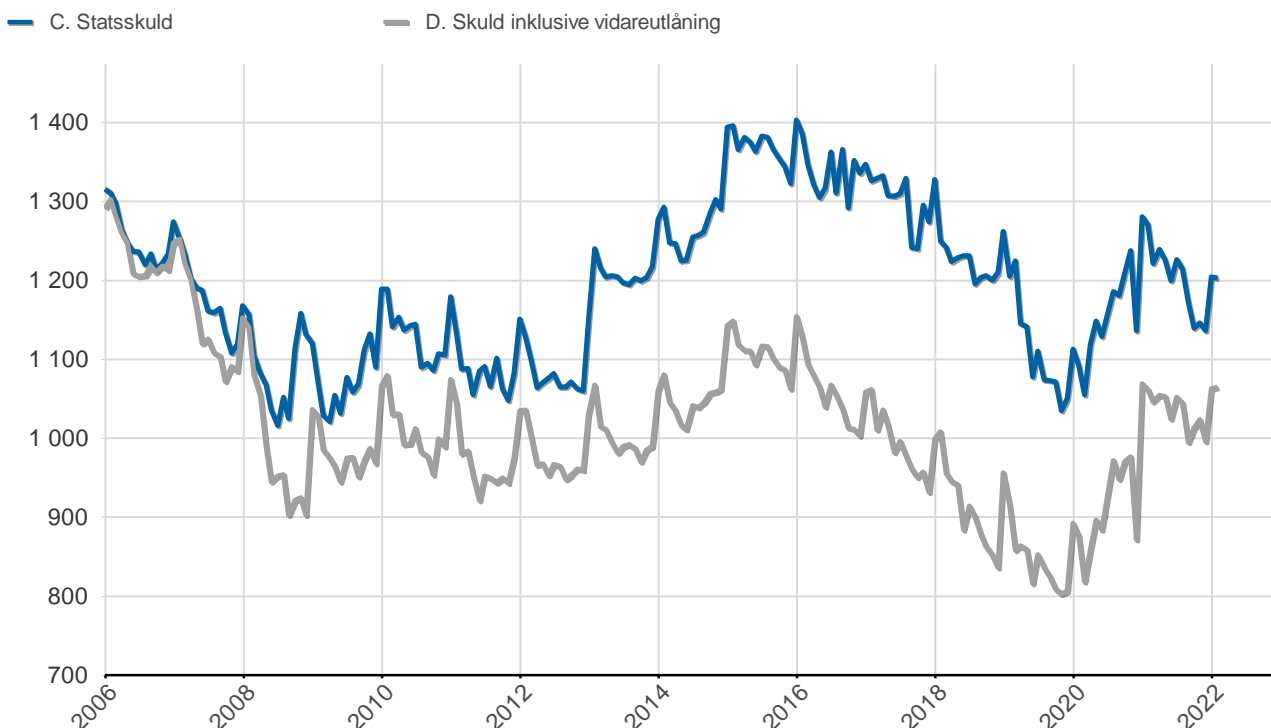
Översikt av statens skuld, mnkr

	A. Nominellt belopp	B. Aktuella valutakurser	Andel %	Löptid år	Duration år	C. Stats-skuld	D. Inkl. vidareutlåning	Andel %	D. Marknads-värde
Statsobligationer	658 483	658 483	55,1	6,5	6,1	658 483	658 483	61,8	708 277
Publika obligationer, utländsk valuta	125 472	130 884	10,9	0,8	0,8	130 884	130 884	12,3	132 283
Reala statsobligationer	182 670	208 003	17,4	5,6	5,6	208 003	208 003	19,5	244 655
Gröna obligationer	20 000	20 000	1,7	8,6	8,6	20 000	20 000	1,9	19 653
Kapitalmarknad	986 625	1 017 370	85,1	5,6	5,4	1 017 370	1 017 370	95,5	1 104 867
Statsskuldväxlar	97 483	97 483	8,2	0,2	0,2	97 483	97 483	9,2	97 521
Likviditetsförvaltning	78 591	78 591	6,6	0,0	0,0	82 183	78 591	7,4	78 591
Säkerheter	-3 036	-3 036	-0,3	0,0	0,0	779	-3 036	-0,3	-2 911
Penningmarknad	173 038	173 038	14,5	0,1	0,1	180 445	173 038	16,2	173 201
Räntederivat	-1	-1	-0,0	-	156,3	-1	-1	-0,0	-606
Valutaderivat	-1	5 294	0,4	-	-2,5	5 294	5 294	0,5	4 729
Derivatmarknad	-2	5 293	0,4	-	-25,8	5 293	5 293	0,5	4 123
Vidareutlåning	0	0	0,0	-	-	0	-130 536	-12,3	-131 775
Vidareutlåning	0	0	0,0	-	-	0	-130 536	-12,3	-131 775
	1 159 661	1 195 701	100,0	4,8	4,6	1 203 108	1 065 164	100,0	1 150 416

D. Statens skuld inkl. vidareutlåning och förvaltningstillgångar, mnkr

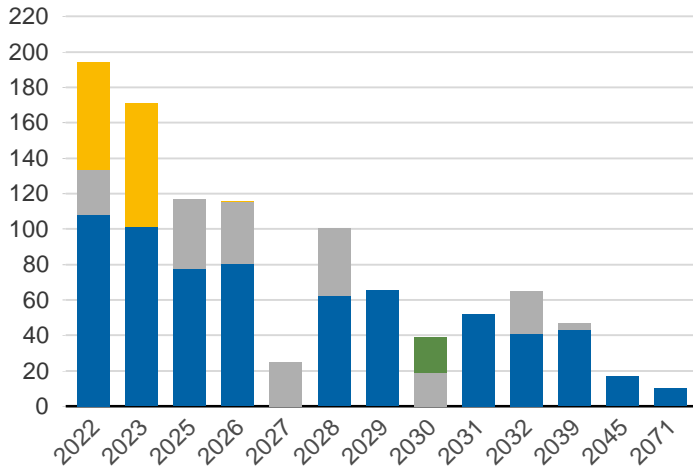


Statsskuld och Statens skuld inkl. vidareutlåning och förvaltningstillgångar, mdkr



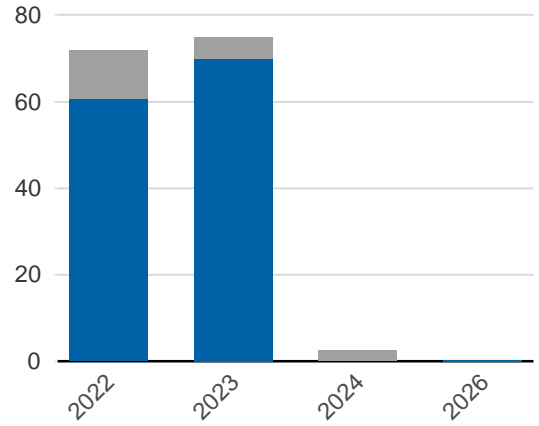
Kapitalmarknadsförfall, uppräknade belopp till aktuella valutakurser, mdkr

■ Statsobligationer
■ Reala statsobligationer
■ Obligationer, utländsk valuta
■ Gröna obligationer

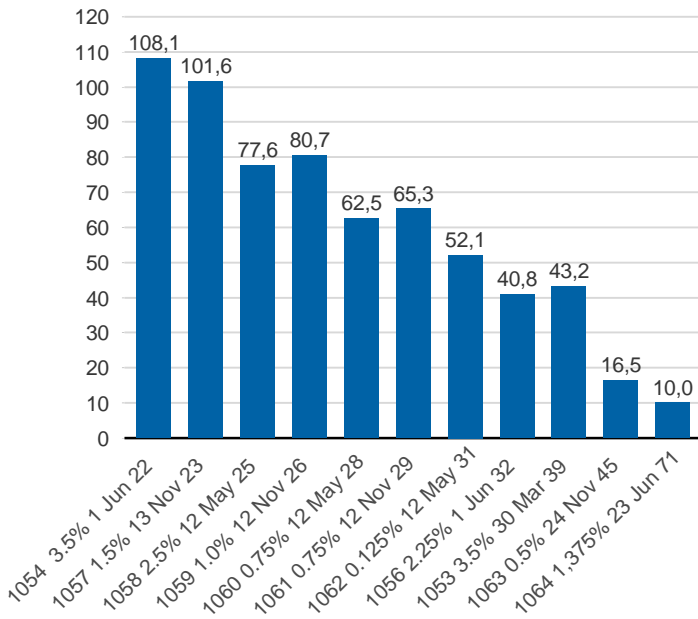


Valutaskuld på kapitalmarknaden inklusive swappar, aktuell valutakurs, mdkr

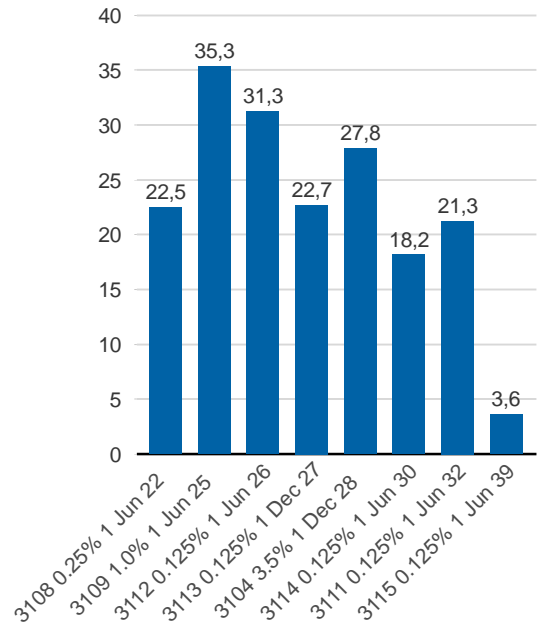
■ Ränteswappar mellan SEK och utländska valutor
■ Obligationer i utländsk valuta



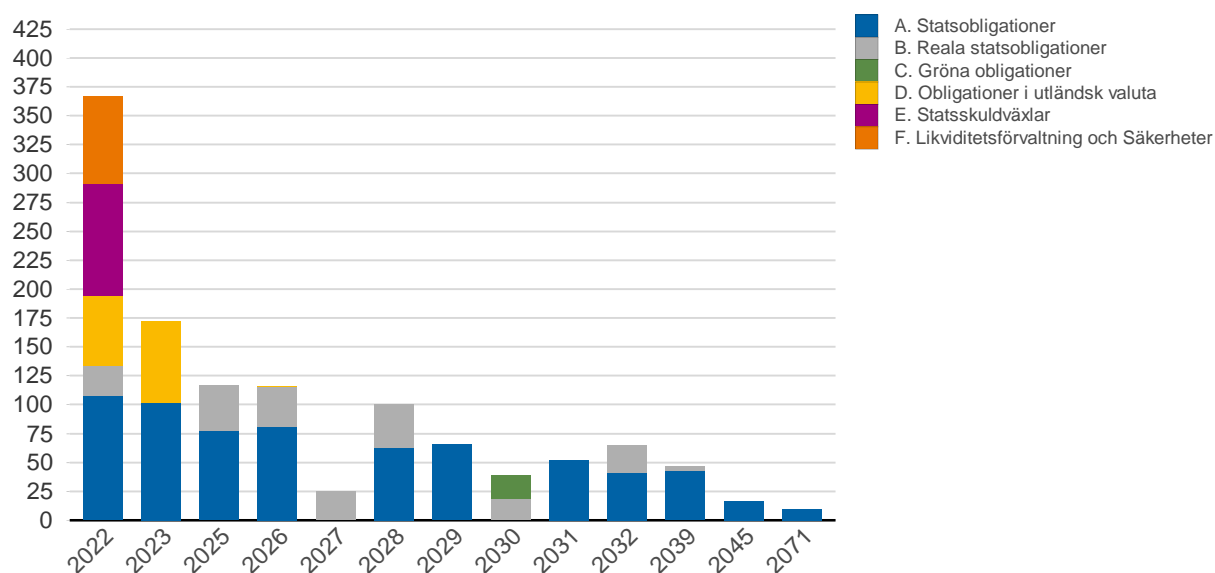
Statsobligationer, nominellt, mdkr



Reala statsobligationer, nominellt, mdkr

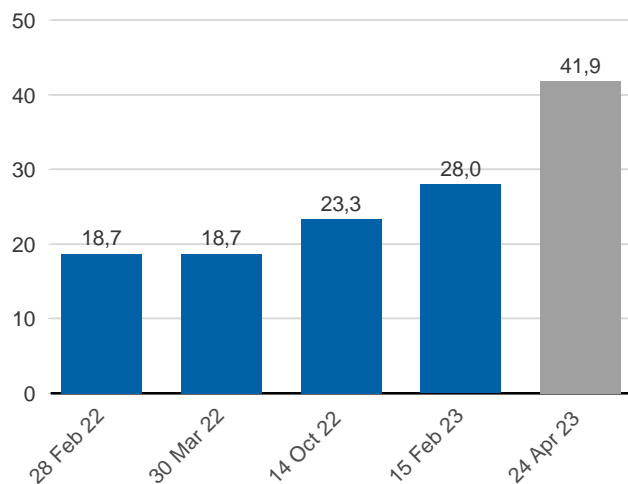


Förfalloprofil för hela skulden, aktuell valutakurs inkl. förvaltningstillgångar, mdkr



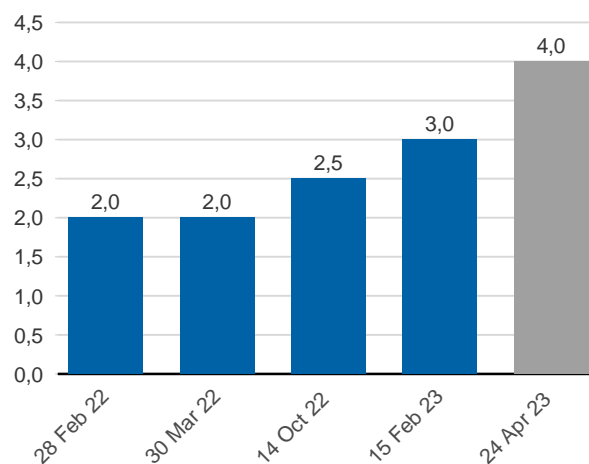
Publ. obligationer i euro och dollar, aktuell valutakurs, mdkr

EUR USD



Publ. obligationer i euro och dollar, md i resp. valuta

EUR USD



Vidareutlåning

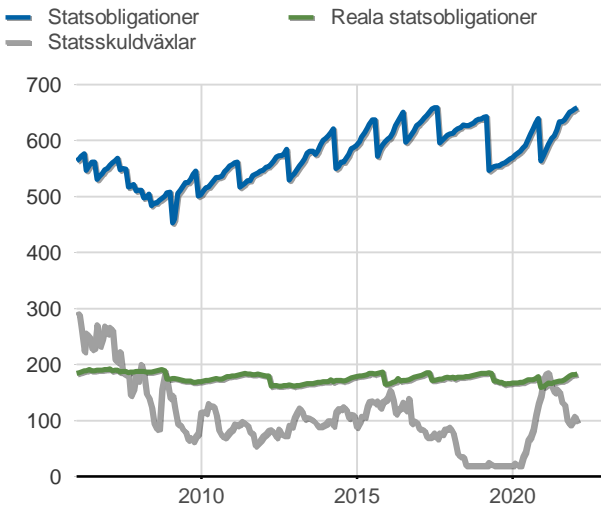
Mottagare	EUR	USD	Nominellt belopp	Aktuell valutakurs
Vidareutlåning till Riksbanken, kapitalmarknad	4 000 000 000	9 500 000 000	125 177 011 760	130 536 444 800
	4 000 000 000	9 500 000 000	125 177 011 760	130 536 444 800

Vidareutlåning till Riksbanken, förfall

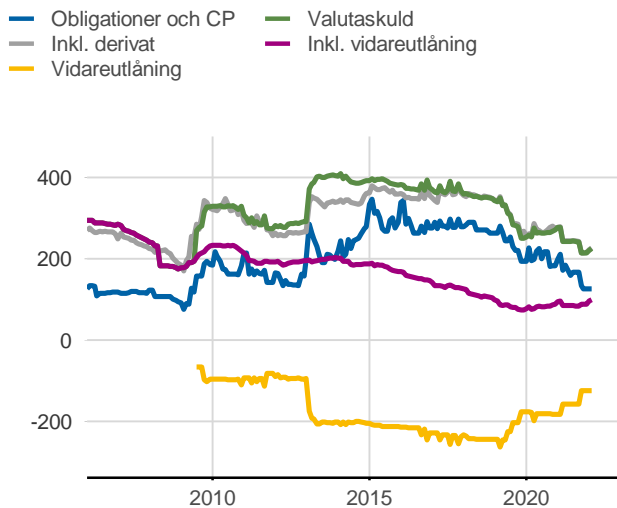
Aktuell valutakurs, kr	Penningmarknad	Kapitalmarknad	Belopp, kr
	0	130 536 444 800	130 536 444 800
Nominellt belopp, kr	Penningmarknad	Kapitalmarknad	Belopp, kr
2022-02-28	0	18 699 000 000	18 699 000 000
2022-03-30	0	20 501 400 000	20 501 400 000
2022-10-14	0	22 277 000 000	22 277 000 000
2023-02-15	0	24 396 900 000	24 396 900 000
2023-04-24	0	39 302 711 760	39 302 711 760
	0	125 177 011 760	125 177 011 760

Förfalldatum	Dollar	Euro
Nominellt belopp, respektive valuta		
2022-02-28	2 000 000 000	0
2022-03-30	2 000 000 000	0
2022-10-14	2 500 000 000	0
2023-02-15	3 000 000 000	0
2023-04-24	0	4 000 000 000
	9 500 000 000	4 000 000 000

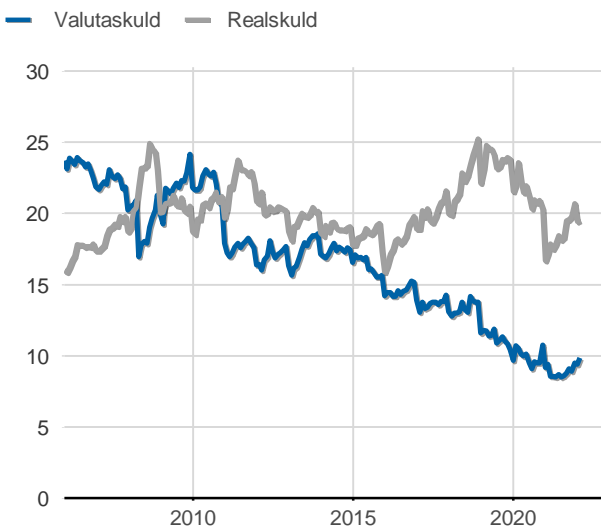
Statsobligationer, reaala statsobligationer och statsskuldväxlar, nominella belopp, mdkr



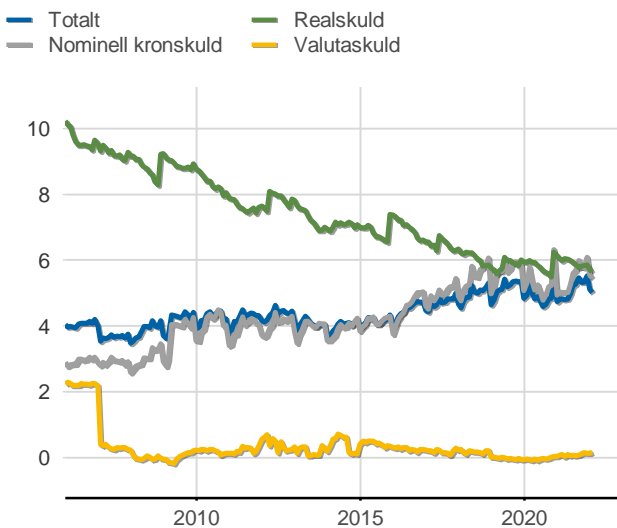
Valutaskuld inkl. vidareutlåning uppdelat på instrument, nominella belopp, mdkr



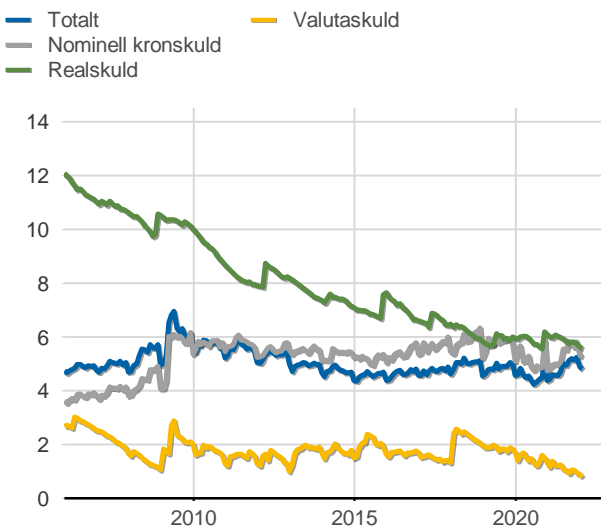
Skuldandelar, inklusive vidareutlåning, procent



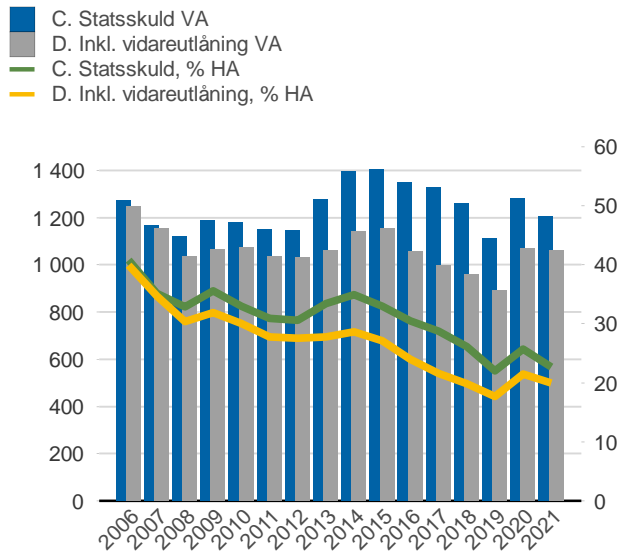
Duration för den totala skulden och respektive skuldslag, inkl. vidareutlåning, år



Återstående löptid till förfall, exklusive vidareutlåning, år



Statsskuld resp. Statens skuld inkl. vidareutlåning, mdkr och procent av BNP



Anm: Återstående löptid för valutaskulden avser endast obligationer och commercial paper.

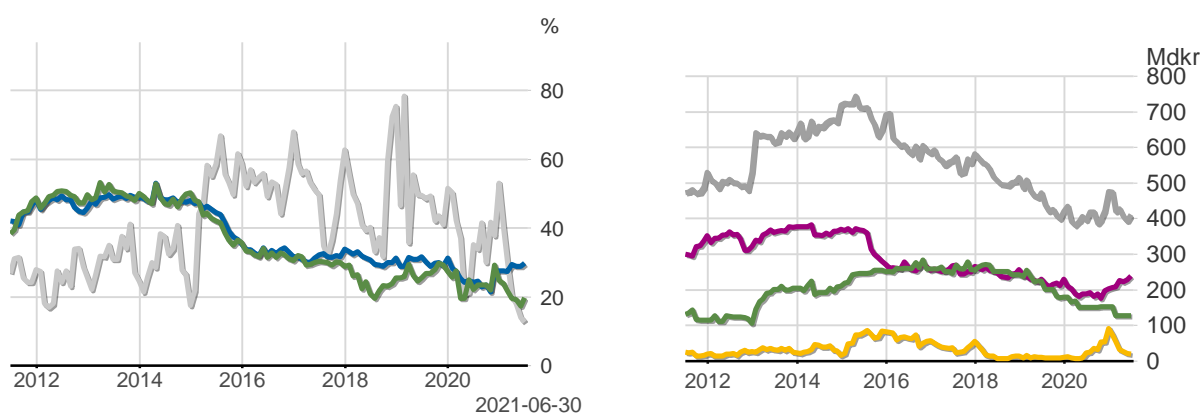
Finansiering av statens skuld, inklusive och exklusive finansiering av vidareutlåning, nominellt belopp, kr

Valuta	Instrument	Nominellt belopp	Procent	Exklusive vidareutlåning	Procent	Vidareutlåning
Kronor	Statsobligationer	658 482 950 000	56,8	658 482 950 000	63,7	0
	Reala statsobligationer	182 668 790 000	15,8	182 668 790 000	17,7	0
	Statsskuldväxlar	97 483 000 000	8,4	97 483 000 000	9,4	0
	Likviditetsförvaltning	78 598 465 235	6,8	78 598 465 235	7,6	0
	Gröna obligationer	20 000 000 000	1,7	20 000 000 000	1,9	0
	Övriga kapitalmarknadsskulder	1 000 000	0,0	1 000 000	0,0	0
	Säkerheter	-1 521 098 671	-0,1	-1 521 098 671	-0,1	0
		1 035 713 106 564	89,3	1 035 713 106 564	100,1	0
Utländsk valuta	Obligationer i utländsk valuta	125 472 102 000	10,8	295 090 240	0,0	125 177 011 760
	Likviditetsförvaltning	-7 669 644	-0,0	-7 669 644	-0,0	0
	Säkerheter	-1 514 839 468	-0,1	-1 514 839 468	-0,1	0
		123 949 592 888	10,7	-1 227 418 872	-0,1	125 177 011 760
	1 159 662 699 452	100,0	1 034 485 687 692	100,0	125 177 011 760	

Utlandets innehav av statspapper m.m., procent respektive mdkr

— Statsskuldväxlar
— Obligationer före repotransaktioner, SEK
— Obligationer efter repotransaktioner, SEK

— Uppskattad summa värdepapper
— Statsobligationer
— Obligationer, utl. valuta, uppskattat
— Statsskuldväxlar



Anm: Uppgifterna för likviditetsinstrument samt säkerheter är schablonmässigt uppskattade.
Källa: Statistiska centralbyrån och Riksgälden

Statsobligationer, reala statsobligationer, obligationer i utländsk valuta och statsskuldsväxlar

Instrument	Obligationer	Serie	Valuta	ISIN-nummer	ISIN US 144A	Kupong-ränta	Utgivningsdag	Förfallodag	Ursprunglig löptid	Volym resp. valuta	
Statsobligationer	SGB 1054 3.5% 1 Jun 22	1054	SEK	SE0003784461	-	3,5	2011-02-14	2022-06-01	11,3	108 130 500 000	
	SGB 1057 1.5% 13 Nov 23	1057	SEK	SE0004869071	-	1,5	2012-10-22	2023-11-13	11,1	101 635 000 000	
	SGB 1058 2.5% 12 May 25	1058	SEK	SE0005676608	-	2,5	2014-02-03	2025-05-12	11,3	77 626 000 000	
	SGB 1059 1.0% 12 Nov 26	1059	SEK	SE0007125927	-	1	2015-05-22	2026-11-12	11,5	80 664 000 000	
	SGB 1060 0.75% 12 May 28	1060	SEK	SE0009496367	-	0,75	2017-01-27	2028-05-12	11,3	62 513 000 000	
	SGB 1061 0.75% 12 Nov 29	1061	SEK	SE0011281922	-	0,75	2018-06-01	2029-11-12	11,5	65 339 000 000	
	SGB 1062 0.125% 12 May 31	1062	SEK	SE0013935319	-	0,125	2020-03-27	2031-05-12	11,1	52 140 000 000	
	SGB 1056 2.25% 1 Jun 32	1056	SEK	SE0004517290	-	2,25	2012-03-20	2032-06-01	20,2	40 750 000 000	
	SGB 1053 3.5% 30 Mar 39	1053	SEK	SE0002829192	-	3,5	2009-03-30	2039-03-30	30,0	43 213 450 000	
	SGB 1063 0.5% 24 Nov 45	1063	SEK	SE0015193313	-	0,5	2020-11-24	2045-11-24	25,0	16 472 000 000	
	SGB 1064 1.375% 23 Jun 71	1064	SEK	SE0016102115	-	1,375	2021-06-23	2071-06-23	50,0	10 000 000 000	
	Reala statsobligationer	SGB IL 3108 0.25% 1 Jun 22	3108	SEK	SE0004211084	-	0,25	2011-09-20	2022-06-01	10,7	22 495 000 000
		SGB IL 3109 1.0% 1 Jun 25	3109	SEK	SE0005703550	-	1	2014-02-11	2025-06-01	11,3	35 303 000 000
		SGB IL 3112 0.125% 1 Jun 26	3112	SEK	SE0008014062	-	0,125	2016-02-15	2026-06-01	10,3	31 258 000 000
		SGB IL 3113 0.125% 1 Dec 27	3113	SEK	SE0009548704	-	0,125	2017-02-06	2027-12-01	10,8	22 736 000 000
		SGB IL 3103 3.5% 1 Dec 28	3103	SEK	SE0000479453	-	3,5	1998-06-26	2028-12-01	30,5	1 000 000
SGB IL 3104 3.5% 1 Dec 28		3104	SEK	SE0000556599	-	3,5	1999-04-22	2028-12-01	29,6	27 846 290 000	
SGB IL 3114 0.125% 1 Jun 30		3114	SEK	SE0013748258	-	0,125	2020-02-10	2030-06-01	10,3	18 156 000 000	
SGB IL 3111 0.125% 1 Jun 32		3111	SEK	SE0007045745	-	0,125	2015-04-30	2032-06-01	17,1	21 266 000 000	
SGB IL 3115 0.125% 1 Jun 39		3115	SEK	SE0016786560	-	0,125	2021-09-06	2039-06-01	17,7	3 608 500 000	
Publika obligationer, utländsk valuta		EUB USD 2.5% 28 Feb 22		USD	XS1957338640	US87020DBF06	2,5	2019-02-28	2022-02-28	3,0	2 000 000 000
	EUB USD 0.75% 30 Mar 22		USD	XS2148047272	US87020DBG88	0,75	2020-03-30	2022-03-30	2,0	2 000 000 000	
	EUB USD 0.125% 14 Oct 22		USD	XS2243306003	US87020DB95	0,125	2020-10-14	2022-10-14	2,0	2 500 000 000	
	EUB USD 2.375% 15 Feb 23		USD	XS1748232862	US87020DBC74	2,375	2018-01-11	2023-02-15	5,1	3 000 000 000	
	EUB EUR 0.125% 24 Apr 23		EUR	XS1756338551	XS1756368202	0,125	2018-01-24	2023-04-24	5,2	4 000 000 000	
	ESB EUR 9.405% 28 Dec 26		EUR	ES0273315038	-	9,405	1996-04-09	2026-12-28	30,7	33 205 918	
Statsskuldsväxlar	STB 16 Feb 22		SEK	SE0017084494	-	ZC	2021-11-12	2022-02-16	0,3	17 500 000 000	
	STB 16 Mar 22		SEK	SE0015659529	-	ZC	2021-03-05	2022-03-16	1,0	50 000 000 000	
	STB 20 Apr 22		SEK	SE0017232689	-	ZC	2022-01-21	2022-04-20	0,2	10 000 000 000	
	STB 15 Jun 22		SEK	SE0016102057	-	ZC	2021-06-11	2022-06-15	1,0	10 000 000 000	
	STB 21 Sep 22		SEK	SE0016787204	-	ZC	2021-09-03	2022-09-21	1,0	5 000 000 000	
	STB 21 Dec 22		SEK	SE0017133655	-	ZC	2021-12-10	2022-12-21	1,0	4 983 000 000	
	Gröna obligationer	EUB G SEK 0.125% 9 Sep 30		SEK	XS2226974504	XS2226974413	0,125	2020-09-09	2030-09-09	10,0	20 000 000 000

SKULDANDELAR OCH LÖPTIDER SOM DE MÄTS I STYRNINGEN AV FÖRVALTNINGEN

Regeringen beslutar om riktvärden för statsskuldens löptid och fördelningen mellan skuldslagen Nominell kronskuld, Real kronskuld och Valutaskuld.

Det skuldmått som används vid riskstyrningen är statens uppräknade skuldbelopp till aktuell valutakurs inklusive fordringar i vidareutlåning och förvaltningstillgångar. Positioner som tas i derivat för att aktivt ändra exponeringen i skulden ingår inte i beräkningarna. Derivattransaktioner som påverkar fördelningen mellan skuldslagen ingår däremot.

Löptiden mäts med duration (Macaulay). Tabellen visar det skuldmått som används i riskstyrningen som ett månadsgenomsnitt.

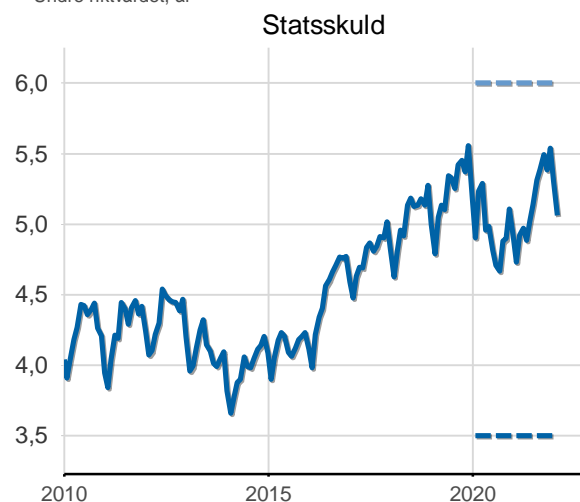
Andelar och löptid (duration) i Riksgäldens riskstyrning

	Skuldmått riskstyrning	Andelar månadsgenomsnitt	Duration månadsgenomsnitt
Nominell kronskuld	747 377 538 420	70,6	5,52
Real kronskuld	207 439 401 076	19,6	5,67
Valutaskuld	103 532 335 171	9,8	0,13
	1 058 349 274 667	100,0	5,06

Löptid (duration), år, månadsgenomsnitt

Riktvärdet för löptiden (duration) är fr.o.m. 2020:
Statsskuld, inom intervallet: 3,5-6 år

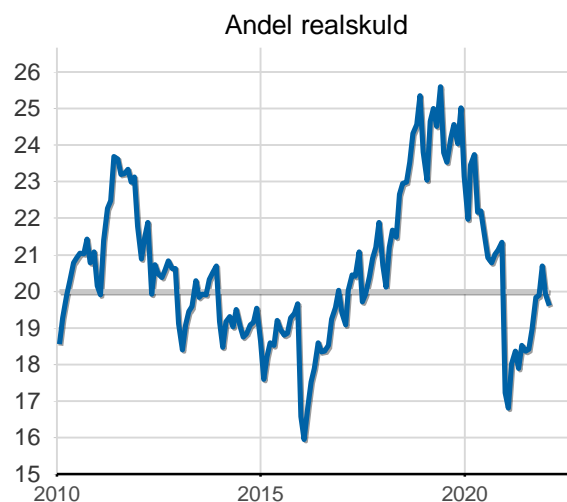
— Statsskuld, år
— Övre riktvärdet, år
— Undre riktvärdet, år



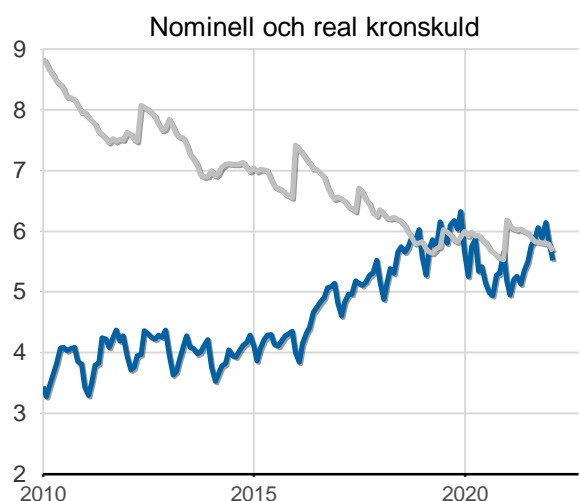
Skuldandelar, %, månadsgenomsnitt

Riktvärdena för skuldandelarna är fr.o.m. 2020:
Real kronskuld: 20 %
Valutaskuld: Statsskuldens exponering i utländsk valuta ska vara oförändrad

— Riktvärde för realskuden, %
— Realskuld, %



— Nominell kronskuld, år
— Realskuld, år



— Valutaskuld till aktuell valutakurs, mdkr

