



Sveriges statsskuld

31 augusti 2017

STATSSKULD

	Förändring från föregående månad	Utestående belopp, kr
A. Nominellt belopp, inkl. förvaltningsstillgångar	-37 617 541 670	1 174 654 785 153
Upplupen inflationskompensation (uppräkningsbelopp)	543 713 328	22 043 526 706
Valutakurseffekter	-5 289 992 077	1 130 835 827
B. Nominellt uppräknat belopp till aktuell valutakurs inkl. förvaltningstillgångar	-42 363 820 418	1 197 829 147 686
Förvaltningstillgångar, aktuell valutakurs	-45 260 815 380	44 077 232 441
Officiellt mått på statens bruttoskuld:		
C. STATSSKULD	-87 624 635 798	1 241 906 380 127

STATENS SKULD INKL. VIDAREUTLÅNING OCH FÖRVALTNINGSTILLGÅNGAR

	Förändring från föregående månad	Utestående belopp, kr
Vidareutlåning	25 657 882 627	-236 684 319 500
Förvaltningstillgångar	45 260 815 380	-44 077 232 441
D. STATENS SKULD INKLUSIVE VIDAREUTLÅNING OCH FÖRVALTNINGSTILLGÅNGAR	-16 705 937 791	961 144 828 186

Statsskulden beräknas som värdet av utestående skuldinstrument, i huvudsak obligationer och statsskuldväxlar, vid rapporteringstidpunkten beräknat enligt fastlagda principer; se nedan. Inom ramen för skuldförvaltningen finns också vissa tillgångar. Det är medel som tillfälligt placeras på penningmarknaden till dess de används för att betala utgifter i statsbudgeten eller förfallande lån. Tillgångarna innebär att den reella skulden är mindre än summan av utestående skuldinstrument. I denna rapport presenteras både skulder och tillgångar eftersom vår ambition är att uppnå en rättvisande och transparent redovisning av statens skuldsättning.

Nominellt belopp (under A ovan) avser summan av de belopp som Riksgälden åtar sig att betala när ett skuldinstrument förfaller respektive erhåller vid förfall om det är frågan om en tillgång. Beloppet redovisas i kronor till valutakursen vid upplåningstillfället. Nästa steg i beräkningen av statsskulden (under B ovan) är att redovisa de nominella beloppen till aktuell valutakurs och lägga till upplupen inflationskompensation avseende utestående reala statsobligationer (Uppräknat belopp). Dessa mått visar statens skuld när hänsyn tas till de tillgångar som hanteras inom skuldförvaltningen.

Det officiella måttet på statsskulden (under C ovan) är definierat utifrån principer fastlagda på EU-nivå. Det redovisar statens bruttoskuld, utan hänsyn till tillgångar. För att ta fram det måttet adderas finansiella förvaltningstillgångar till måttet B.

Riksgälden redovisar även "Statens skulder inklusive vidareutlåning och förvaltningstillgångar" (under D ovan). Här inkluderas inte bara förvaltningstillgångar utan även vissa andra finansiella tillgångar, nämligen vidareutlåning till Riksbanken och utländska stater. Detta mått används i styrningen av statsskulden enligt riktlinjer som beslutas av regeringen och i vår interna riskhantering. Vidareutlåning utgör en fordran för staten, men är inte på samma sätt som tillgångar i penningmarknaden tillgänglig för betalning av statens utgifter.

Skulder redovisas med positivt tecken samt tillgångar med negativt. Förändring avser förändring av det nominella beloppet från föregående månad. Redovisningen är baserad på affärsdag. Notera dock att utgivnings- och förfalldag avser likviddag.

Statsobligationer

Obligation	Utgivningsdag	Löptid	Duration	Förändring	Nominellt belopp, kr
SGB 1051 3.75% 12 Aug 17	2006-09-18	-	-	-65 525 775 000	0
SGB 1052 4.25% 12 Mar 19	2007-11-26	1,5	1,5	0	98 550 120 000
SGB 1047 5% 1 Dec 20	2004-02-02	3,3	3,0	0	96 053 780 000
SGB 1054 3.5% 1 Jun 22	2011-02-14	4,8	4,4	0	101 130 500 000
SGB 1057 1.5% 13 Nov 23	2012-10-22	6,2	5,9	1 000 000 000	82 477 000 000
SGB 1058 2.5% 12 May 25	2014-02-03	7,7	7,1	0	59 376 000 000
SGB 1059 1.0% 12 Nov 26	2015-05-22	9,2	8,8	1 500 000 000	60 391 000 000
SGB 1060 0,75% 12 May 28	2017-01-27	10,7	10,3	0	38 365 000 000
SGB 1056 2.25% 1 Jun 32	2012-03-20	14,8	12,8	0	14 000 000 000
SGB 1053 3.5% 30 Mar 39	2009-03-30	21,6	16,3	0	45 250 450 000
		6,8	6,2	-63 025 775 000	595 593 850 000

Reala statsobligationer

Obligation	Utgivningsdag	Löptid	Duration	Inflationskompensation	Inkl. inflationskomp.	Förändring	Nominellt belopp, kr
SGB IL 3110 0.125% 1 Jun 19	2015-02-09	1,8	1,7	646 085 891	24 252 085 891	-520 000 000	23 606 000 000
SGB IL 3102 4% 1 Dec 20	1996-06-06	3,3	3,1	11 411 724 448	47 716 774 448	1 378 000 000	36 305 050 000
SGB IL 3108 0.25% 1 Jun 22	2011-09-20	4,8	4,7	983 365 529	29 164 365 529	400 000 000	28 181 000 000
SGB IL 3109 1% 1 Jun 25	2014-02-11	7,8	7,5	626 462 533	25 410 462 533	625 000 000	24 784 000 000
SGB IL 3112 0.125% 1 Jun 26	2016-02-15	8,8	8,7	385 991 879	14 816 991 879	150 000 000	14 431 000 000
SGB IL 3113 0,125% 1 Dec 27	2017-02-06	10,3	10,2	100 687 859	8 024 687 859	-30 000 000	7 924 000 000
SGB IL 3103 3.5% 1 Dec 28	1998-06-26	11,3	9,8	942 987	3 942 987	0	3 000 000
SGB IL 3104 3.5% 1 Dec 28	1999-04-22	11,3	9,8	7 558 438 311	36 924 728 311	-567 000 000	29 366 290 000
SGB IL 3111 0.125% 1 Jun 32	2015-04-30	14,8	14,7	329 827 270	9 326 827 270	0	8 997 000 000
		6,7	6,5	22 043 526 706	195 640 866 706	1 436 000 000	173 597 340 000

Publika obligationer i utländsk valuta

Obligation	Utgivningsdag	Löptid	Duration	Utländsk valuta	Aktuell valutakurs	Förändring	Nominellt belopp, kr
EUB USD 0.875% 15 Aug 17	2014-05-28	-	-	0	0	-9 863 025 000	0
EUB USD 1% 13 Nov 17	2014-11-13	0,2	0,2	3 000 000 000	23 865 000 000	0	22 146 600 000
EUB USD 0.875% 23 Jan 18	2015-01-23	0,4	0,4	2 500 000 000	19 887 500 000	0	20 280 125 000
EUB USD 1% 27 Feb 18	2013-02-27	0,5	0,5	3 000 000 000	23 865 000 000	0	18 877 500 000
EUB USD 1.125% 15 May 18	2015-05-13	0,7	0,7	2 250 000 000	17 898 750 000	0	18 447 975 000
EUB USD 1% 5 Oct 18	2015-10-05	1,1	1,1	1 000 000 000	7 955 000 000	0	8 420 700 000
EUB USD 1,125% 15 Mar 19	2016-03-15	1,5	1,5	2 000 000 000	15 910 000 000	0	16 938 600 000
EUB USD 1,500% 25 Jul 19	2017-07-25	1,9	1,9	2 750 000 000	21 876 250 000	0	22 781 550 000
EUB USD 1,125% 21 Oct 19	2016-10-21	2,1	2,1	3 000 000 000	23 865 000 000	0	26 488 500 000
EUB USD 1,625% 24 Mar 20	2015-03-24	2,6	2,5	2 000 000 000	15 910 000 000	0	17 267 112 500
EUB USD 1.625% 6 Apr 20	2017-04-06	2,6	2,5	2 000 000 000	15 910 000 000	0	17 711 600 000
EUB USD 1,25% 8 Sep 21	2016-09-08	4,0	3,9	2 000 000 000	15 910 000 000	0	17 080 800 000
EUB EUR 0.875% 31 Jan 18	2013-01-31	0,4	0,4	4 000 000 000	37 833 980 000	0	34 763 460 000
EUB EUR 0.75% 2 May 19	2014-05-02	1,7	1,7	2 250 000 000	21 281 613 750	0	20 402 744 918
EUB EUR 0.05% 12 Feb 20	2015-02-12	2,5	2,4	1 500 000 000	14 187 742 500	0	14 156 448 840
ESB EUR 9.405% 28 Dec 26	1996-04-09	9,3	7,1	60 101 210	568 466 994	0	534 099 996
		1,4	1,4		276 724 303 244	-9 863 025 000	276 297 816 254

Privatplaceringar i utländsk valuta m.m.

Instrument	Löptid	Duration	Utländsk valuta	Aktuell valutakurs inkl. infl. kompensation	Förändring	Nominellt belopp, kr

PENNINGMARKNAD

Statsskuldväxlar

Statsskuldväxel	Utgivningsdag	Löptid	Duration	Förändring	Nominellt belopp, kr
STB 16 Aug 17	2017-05-12	-	-	-20 000 000 000	0
STB 20 Sep 17	2017-03-03	0,1	0,0	0	22 500 000 000
STB 18 Oct 17	2017-07-07	0,1	0,1	0	10 000 000 000
STB 15 Nov 17	2017-08-04	0,2	0,2	20 000 000 000	20 000 000 000
STB 20 Dec 17	2017-06-09	0,3	0,3	2 500 000 000	17 500 000 000
STB 21 Mar 18	2017-09-01	0,6	0,5	7 500 000 000	7 500 000 000
		0,2	0,2	10 000 000 000	77 500 000 000

Commercial paper

Instrument	Löptid	Duration	Utländsk valuta	Aktuell valutakurs	Förändring	Nominellt belopp, kr
Euro Commercial paper, USD	-	-	0	0	-11 209 625 000	0
				0	-11 209 625 000	0

Likviditetsförvaltningsinstrument

Instrument	Bruttoskuld, kr	Förändring	Nominellt belopp, kr
Bankkonton, kronor	67 170	567 668	67 170
Bankkonton, utländsk valuta	168 244 556	-1 255 929 353	-2 247 700 869
Banklån mm	12 768 090 000	-2 593 910 000	12 768 090 000
Banklån, konton mm	12 936 401 726	-3 849 271 685	10 520 456 301
Repor, Reala statsobligationer	2 682 244 204	824 966 379	2 682 244 204
Repor, Statsobligationer	52 453 555 965	-4 677 819 143	50 388 855 410
Repor, Statsskuldväxlar	165 378 994	-2 506 385 414	-2 287 824 083
Repor, svenska statspapper	55 301 179 163	-6 359 238 178	50 783 275 531
Riksbankscertifikat, innehav	0	45 000 000 000	-35 000 000 000
Värdepappersinnehav	0	45 000 000 000	-35 000 000 000
	68 237 580 889	34 791 490 137	26 303 731 832

Säkerheter

Instrument	Bruttoskuld, kr	Förändring	Nominellt belopp, kr
Credit Support Annex till ISDA, SEK	2 670 400 000	-109 000 000	2 670 400 000
Credit Support Annex till ISDA, utländsk valuta	8 011 345 265	243 288 892	8 011 345 265
Marginalsäkerheter, Futures	0	7 473 048	-195 719 530
Säkerheter under central motpartsclearing	4 802 115 499	119 117 872	2 854 451 646
	15 483 860 764	260 879 813	13 340 477 381

Summa: Penningmarknad

33 842 744 950 117 144 209 213

PRIVATMARKNAD

Premieobligationer

Obligation	Utgivningsdag	Löptid	Duration	Utgivet	Behållet	Förändring	Nominellt belopp, kr
SLB 2015:2 0.1% 1 Nov 17	2015-11-27	0,2	0,2	1 500 000 000	-95 100 000	0	1 404 900 000
SLB 2013:1 0.7% 16 Maj 18	2013-05-22	0,7	0,7	2 100 000 000	-67 040 000	0	2 032 960 000
SLB 2016:1 0.1% 16 Maj 18	2016-05-09	0,7	0,7	1 400 000 000	-5 485 000	0	1 394 515 000
SLB 2013:2 1.0% 13 Nov 18	2013-11-12	1,2	1,2	2 100 000 000	-29 175 000	0	2 070 825 000
SLB 2014:1 0.8% 7 Maj 19	2014-04-30	1,7	1,7	2 100 000 000	-63 635 000	0	2 036 365 000
SLB 2014:2 0.6% 2 Dec 21	2014-11-26	4,3	4,2	2 900 000 000	-10 515 000	0	2 889 485 000
		1,8	1,7	12 100 000 000	-270 950 000	0	11 829 050 000

Riksgäldsspar

Kontoform	Förändring	Nominellt belopp, kr
Riksgäldsspar, nominellt	-3 075 212	139 212 529
Riksgäldsspar, reallt	-4 411 408	53 307 158
	-7 486 620	192 519 687

Summa: Privatmarknad

-7 486 620 12 021 569 687

ALLA MARKNADER INKL. FÖRVALTNINGSTILLGÅNGAR

Förändring Nominellt belopp

Summa nominella belopp. Under A på sidan 1.

-37 617 541 670 1 174 654 785 153

APPENDIX

Olika skuldslag, inklusive vidareutlåning och förvaltningsstillgångar

Skuldslag	Nominellt belopp	Aktuell valutakurs och uppräkningsbelopp	Löptid	Duration	Andel
Nominell kronskuld	634 890 635 929	634 890 635 929	5,73	5,10	66,1
Real kronskuld	173 650 647 158	195 694 173 864	6,66	6,49	20,4
Valutaskuld	131 197 827 433	130 560 018 393	1,40	0,12	13,6
	939 739 110 519	961 144 828 186	4,82	4,81	100,0

Nominell kronskuld, inklusive förvaltningsstillgångar

Instrument	Nominellt belopp, kr
Statsobligationer	595 593 850 000
Statsskuldväxlar	77 500 000 000
Likviditetsförvaltning	25 360 342 701
Privatmarknad	11 968 262 529
Säkerheter	5 524 894 713
Valutaterminer, SEK	5 343 285 986
Swappar mellan SEK och utländsk valuta	-86 400 000 000
	634 890 635 929

Real kronskuld

Instrument	Nominellt belopp, kr	Inflationskompensation, kr	Real kronskuld, kr
Reala statsobligationer	173 597 340 000	22 043 526 706	195 640 866 706
Riksgäldsspar, realt	53 307 158	0	53 307 158
	173 650 647 158	22 043 526 706	195 694 173 864

Valutaskuld, inkl. vidareutlåning och penningmarknadstillgångar

Instrument	Nominellt belopp, kr	Valutakurseffekter, kr	Valutaskuld, kr
Publika obligationer, utländsk valuta	275 763 716 258	392 119 992	276 155 836 250
Swappar mellan SEK och utländsk valuta	86 400 000 000	1 492 327 434	87 892 327 434
Säkerheter	7 815 582 668	-0	7 815 582 668
Likviditetsförvaltning	943 389 131	-9 090 000	934 299 131
Övriga valutaskulder	534 099 996	-2 072 452 274	-1 538 352 277
Valutaterminer, SEK	-5 343 285 986	1 327 930 674	-4 015 355 312
Vidareutlåning	-234 915 674 634	-1 768 644 866	-236 684 319 500
	131 197 827 433	-637 809 039	130 560 018 393

Valutaskuld exklusive vidareutlåning	366 113 502 066	1 130 835 827	367 244 337 893
--------------------------------------	-----------------	---------------	-----------------

Swappar, nominellt nettobelopp med fast ränta i kronor

Förfalloår	Ränteswappar i kronor, kr	Ränteswappar mellan kronor och utländska valutor, kr	Ränteswappar totalt, kr
2017	1 750 000 000	12 600 000 000	14 350 000 000
2018	20 800 000 000	7 750 000 000	28 550 000 000
2019	14 600 000 000	26 300 000 000	40 900 000 000
2020	18 950 000 000	10 000 000 000	28 950 000 000
2021	25 750 000 000	11 250 000 000	37 000 000 000
2022	16 250 000 000	12 500 000 000	28 750 000 000
2023	7 750 000 000	5 000 000 000	12 750 000 000
2024	5 000 000 000	2 500 000 000	7 500 000 000
2025	6 650 000 000	0	6 650 000 000
2026	2 000 000 000	0	2 000 000 000
2027	400 000 000	0	400 000 000
	119 900 000 000	87 900 000 000	207 800 000 000

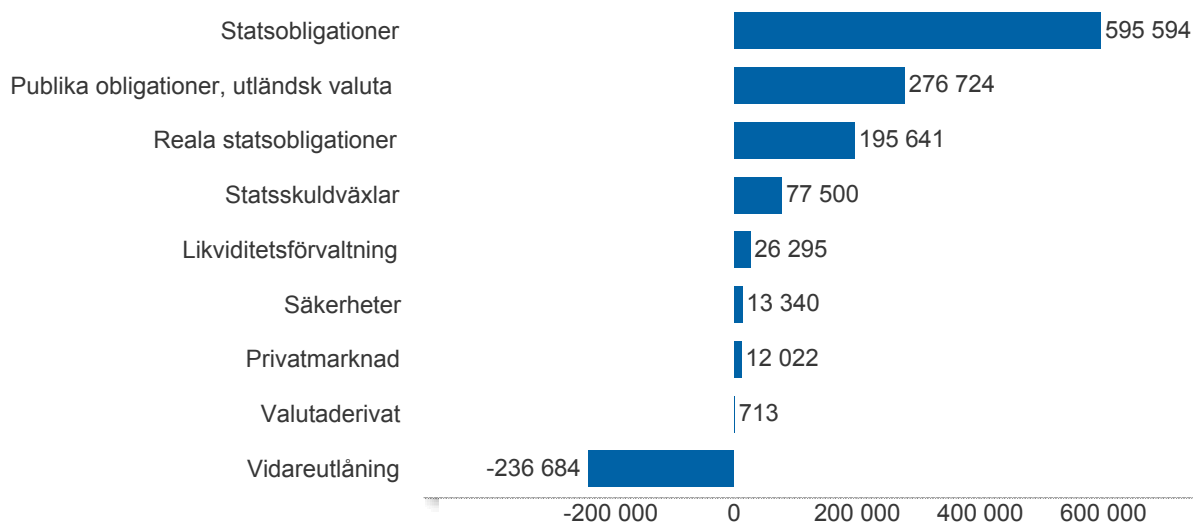
Skulder och tillgångar i likviditetsförvaltning och betalning av säkerheter

Instrument	Nominellt belopp	Bruttoskuld	Tillgångar	Aktuell valutakurs
Banklån, konton mm	10 520 456 301	12 936 401 726	-2 415 945 426	-2 415 945 426
Credit Support Annex till ISDA	10 681 745 265	10 681 745 265	0	0
Marginalsäkerheter, Futures	-195 719 530	0	-195 719 530	-195 719 530
Repör, svenska statspapper	50 783 275 531	55 301 179 163	-4 517 903 632	-4 517 903 632
Säkerheter under central motparts clearing	2 854 451 646	4 802 115 499	-1 947 663 853	-1 947 663 853
Värdepappersinnehav	-35 000 000 000	0	-35 000 000 000	-35 000 000 000
	39 644 209 213	83 721 441 653	-44 077 232 441	-44 077 232 441

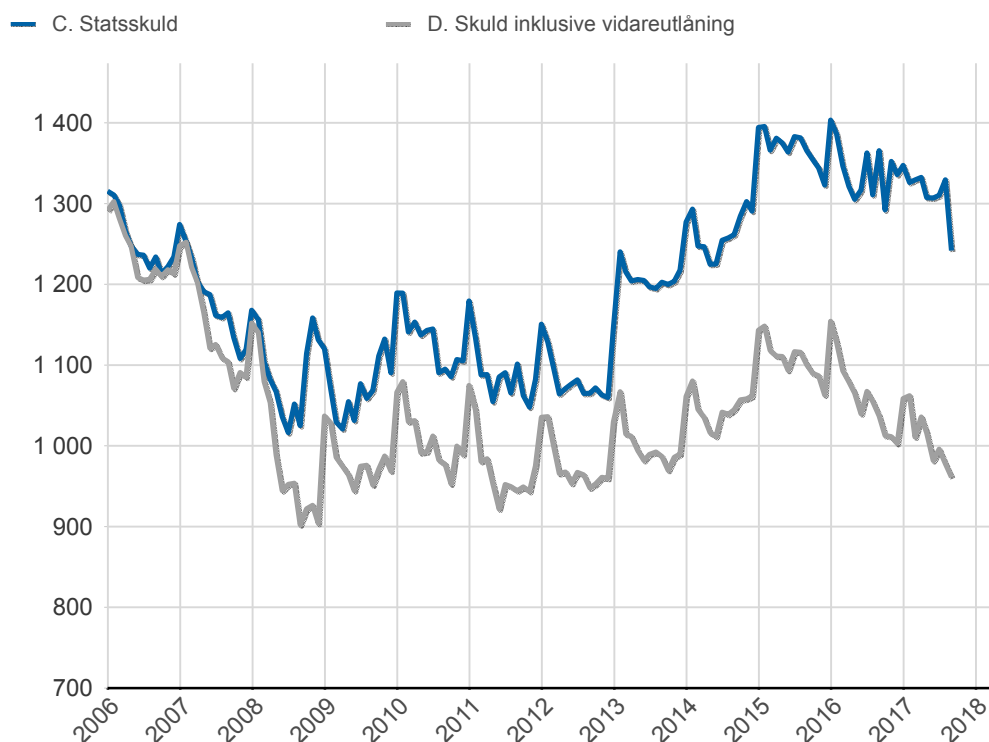
Översikt av statens skuld, mnkr

	A. Nominellt belopp	B. Aktuella valutakurser	Andel %	Löptid år	Duration år	C. Stats-skuld	D. Inkl. vidareutlåning	Andel %	D. Marknads-värde
Statsobligationer	595 594	595 594	49,7	6,8	6,2	595 594	595 594	62,0	682 981
Reala statsobligationer	173 597	195 641	16,3	6,7	6,5	195 641	195 641	20,4	241 960
Publika obligationer, utländsk valuta	276 298	276 724	23,1	1,4	1,4	276 724	276 724	28,8	278 117
Kapitalmarknad	1 045 489	1 067 959	89,2	5,4	5,2	1 067 959	1 067 959	111,1	1 203 057
Statsskuldväxlar	77 500	77 500	6,5	0,2	0,2	77 500	77 500	8,1	77 616
Säkerheter	13 340	13 340	1,1	0,0	0,0	15 484	13 340	1,4	13 462
Likviditetsförvaltning	26 304	26 295	2,2	0,0	-0,0	68 228	26 295	2,7	26 290
Penningmarknad	117 144	117 135	9,8	0,1	0,1	161 212	117 135	12,2	117 368
Premieobligationer	11 829	11 829	1,0	1,8	1,7	11 829	11 829	1,2	12 048
Riksgäldsspar	193	193	0,0	1,0	1,0	193	193	0,0	194
Privatmarknad	12 022	12 022	1,0	1,8	1,7	12 022	12 022	1,3	12 241
Valutaderivat	0	713	0,1	-	30,4	713	713	0,1	-7 564
Räntederivat	0	0	0,0	-	55,6	0	0	0,0	-9 161
Derivatmarknad	0	713	0,1	-	44,2	713	713	0,1	-16 725
Vidareutlåning	0	0	0,0	-	-	0	-236 684	-24,6	0
	1 174 655	1 197 829	100,0	4,8	4,2	1 241 906	961 145	100,0	1 315 941

D. Statens skuld inkl. vidareutlåning och förvaltningsstillgångar, mnkr

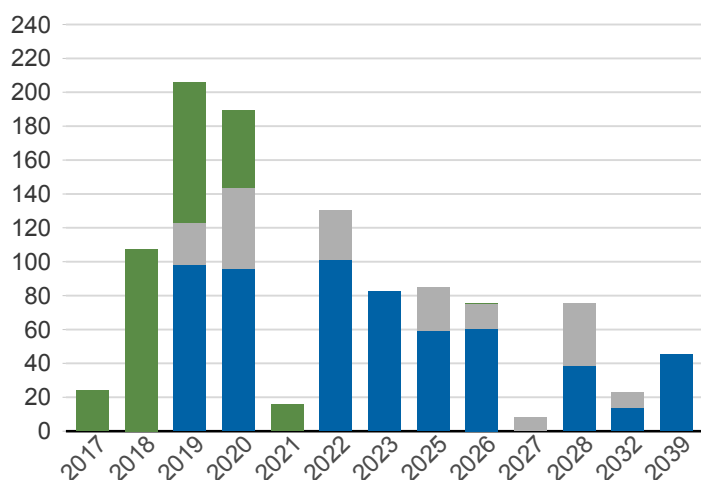


Statsskuld och Statens skuld inkl. vidareutlåning och förvaltningsstillgångar, mdkr



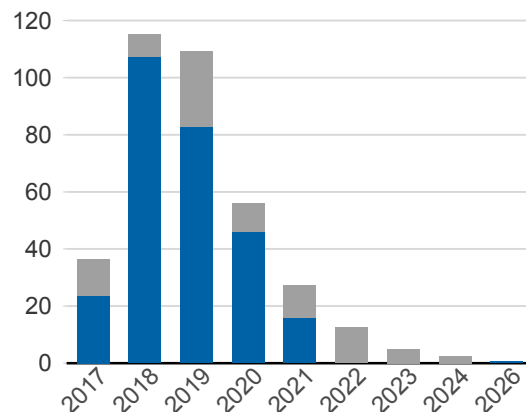
Kapitalmarknadsförfall, uppräknade belopp till aktuella valutakurser, mdkr

Obligationer, utländsk valuta Statsobligationer
 Reala statsobligationer

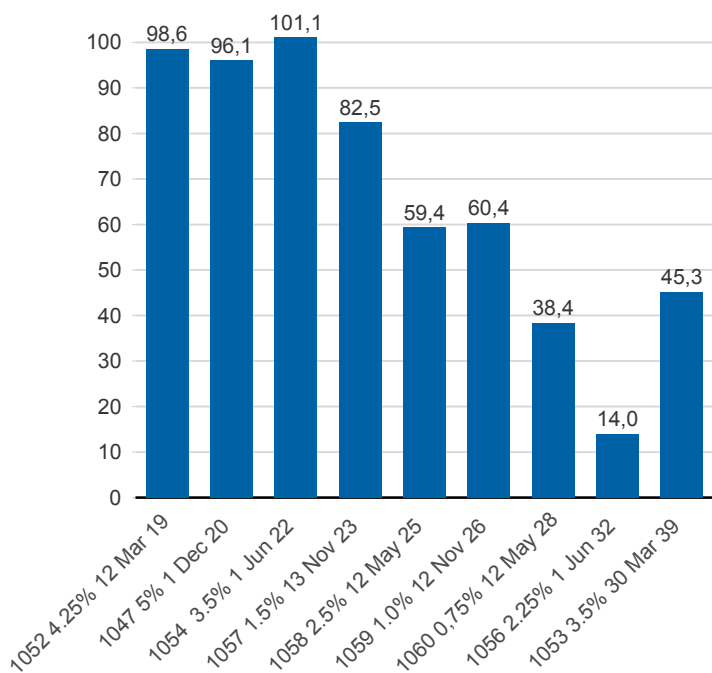


Valutaskuld på kapitalmarknaden inklusive swappar, aktuell valutakurs, mdkr

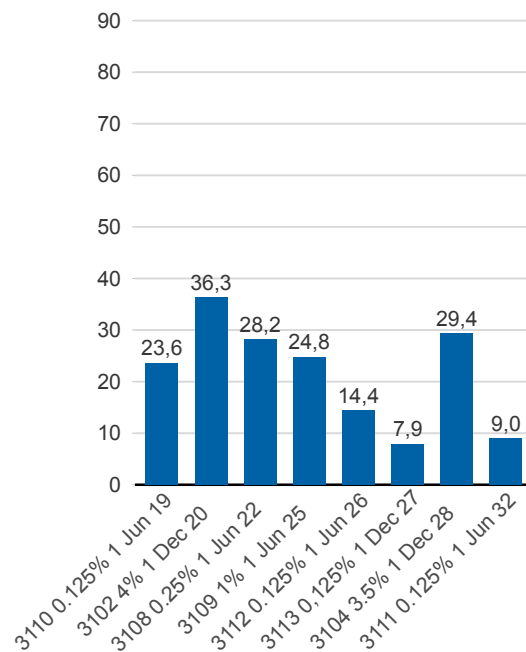
Ränteswappar mellan SEK och utländska valutor
 Obligationer i utländsk valuta



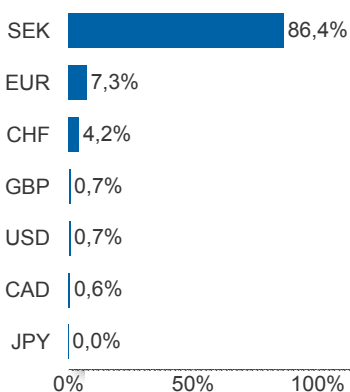
Statsobligationer, nominellt, mdkr



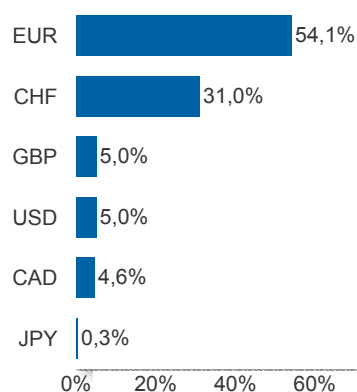
Reala statsobligationer, nominellt, mdkr



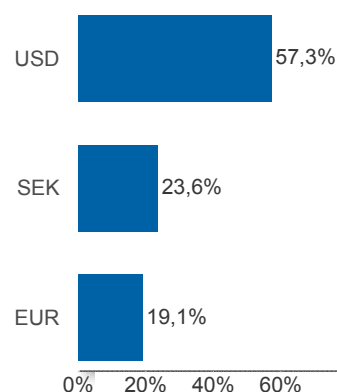
Valutaexponering, skulder och fordringar i vidareutlåningen, netto, %



Valutaexponering i valutaskulden, skulder och fordringar i vidareutlåningen, netto, %

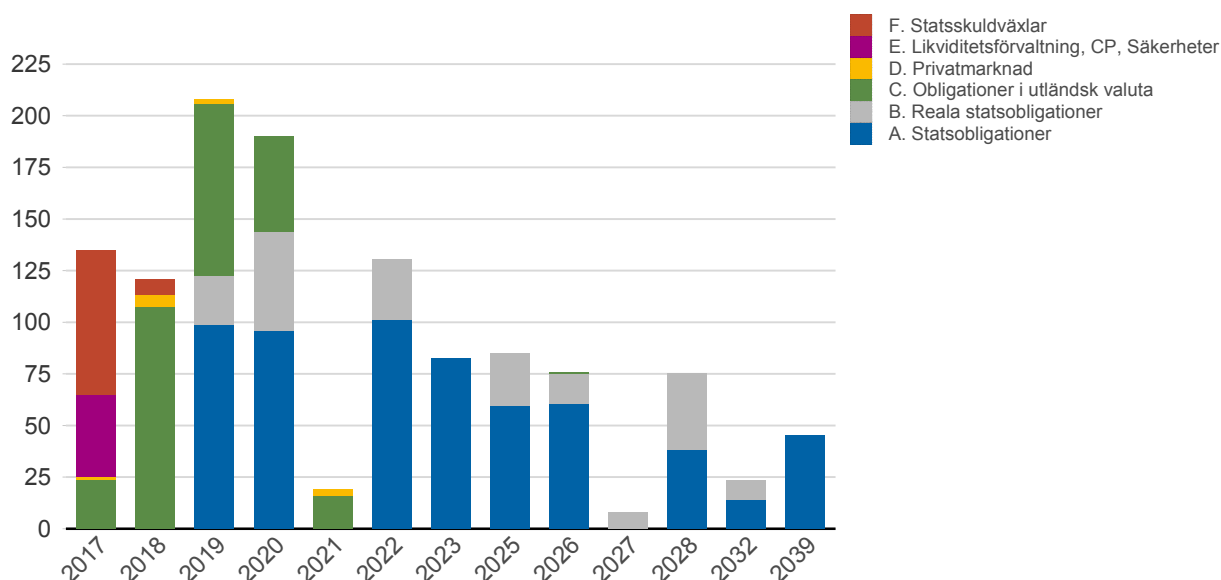


Finansiering av valutaskulden, inklusive finansiering av vidareutlåningen, brutto, %



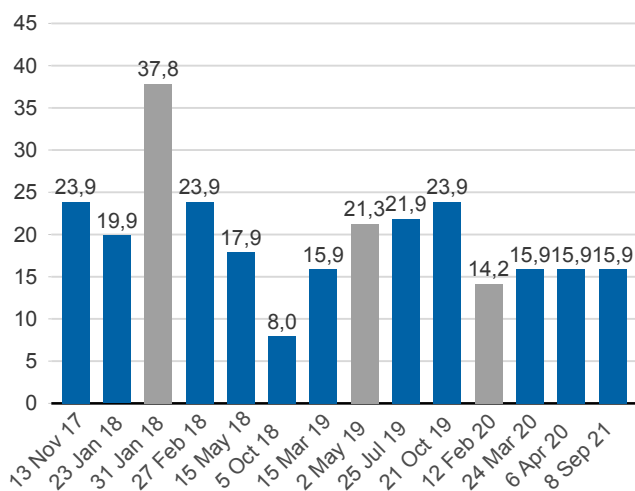
Anm: Finansieringen i SEK avser kronskuld som i kombination med swappar ger exponering i utländsk valuta.

Förfalloprofil för hela skulden, aktuell valutakurs inkl. förvaltningstillgångar, mdkr



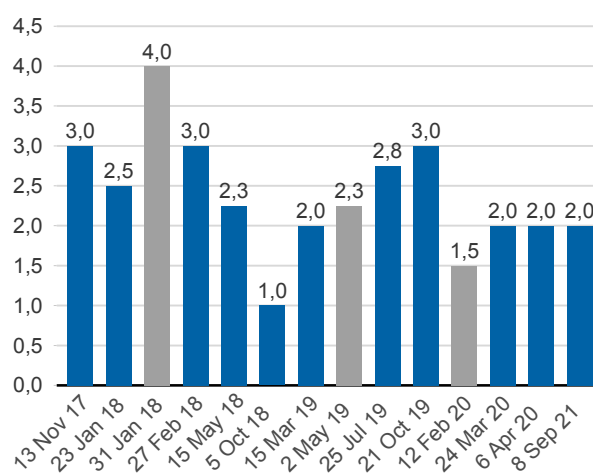
Publ. obligationer i euro och dollar, aktuell valutakurs, mdkr

■ EUR ■ USD



Publ. obligationer i euro och dollar, md i resp. valuta

■ EUR ■ USD



Vidareutlåning

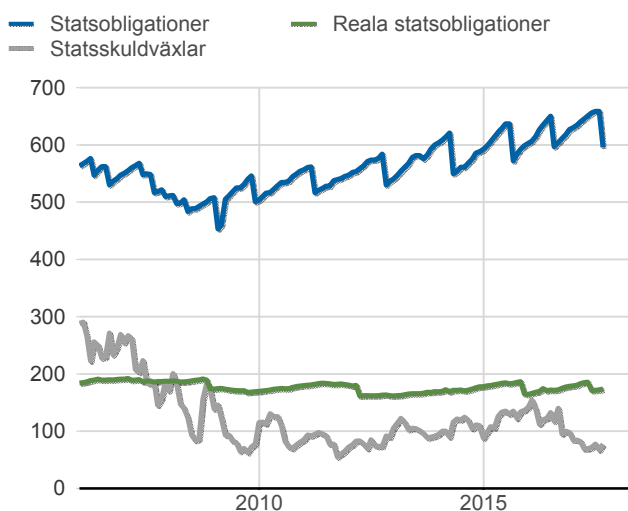
Mottagare	EUR	USD	Nominellt belopp	Aktuell valutakurs
Vidareutlåning till Irland	600 000 000	0	5 242 515 794	5 675 097 000
Vidareutlåning till Riksbanken, kapitalmarknad	5 500 000 000	22 500 000 000	229 673 158 840	231 009 222 500
	6 100 000 000	22 500 000 000	234 915 674 634	236 684 319 500

Vidareutlåning till Riksbanken, förfall

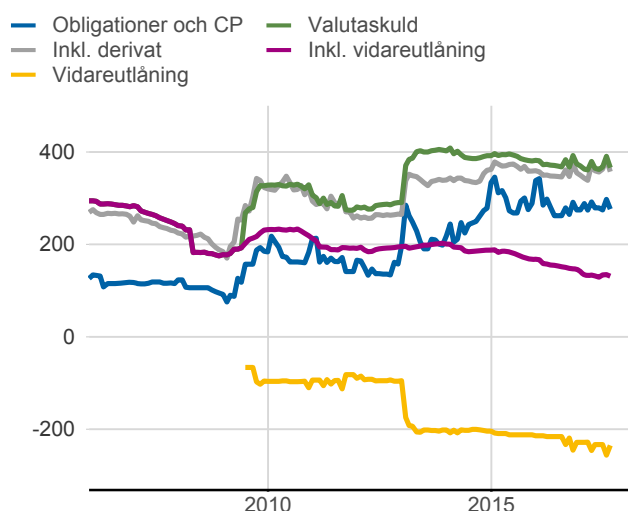
Aktuell valutakurs, kr	Penningmarknad	Kapitalmarknad	Belopp, kr
	0	231 009 222 500	231 009 222 500
Nominellt belopp, kr	Penningmarknad	Kapitalmarknad	Belopp, kr
2017-11-13	0	22 146 600 000	22 146 600 000
2018-01-23	0	20 280 125 000	20 280 125 000
2018-01-31	0	34 763 460 000	34 763 460 000
2018-02-27	0	18 877 500 000	18 877 500 000
2018-05-15	0	18 447 975 000	18 447 975 000
2019-03-15	0	16 938 600 000	16 938 600 000
2019-07-25	0	22 781 550 000	22 781 550 000
2019-10-21	0	26 488 500 000	26 488 500 000
2020-02-12	0	14 156 448 840	14 156 448 840
2020-04-06	0	17 711 600 000	17 711 600 000
2021-09-08	0	17 080 800 000	17 080 800 000
	0	229 673 158 840	229 673 158 840

Förfalldatum	Dollar	Euro
Nominellt belopp, respektive valuta		
2017-11-13	3 000 000 000	0
2018-01-23	2 500 000 000	0
2018-01-31	0	4 000 000 000
2018-02-27	3 000 000 000	0
2018-05-15	2 250 000 000	0
2019-03-15	2 000 000 000	0
2019-07-25	2 750 000 000	0
2019-10-21	3 000 000 000	0
2020-02-12	0	1 500 000 000
2020-04-06	2 000 000 000	0
2021-09-08	2 000 000 000	0
	22 500 000 000	5 500 000 000

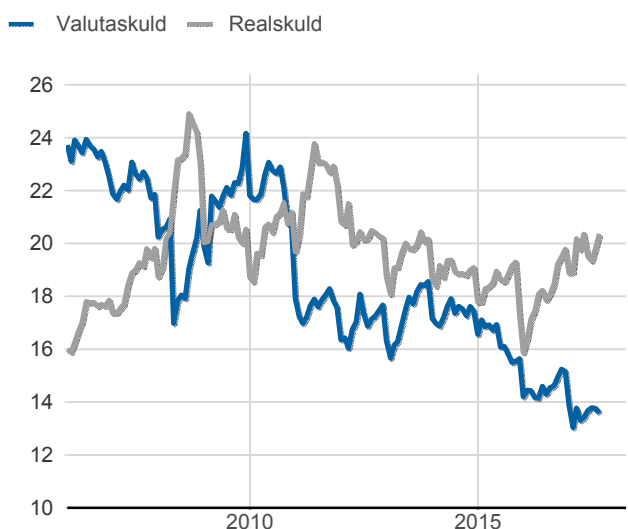
Statsobligationer, reaala statsobligationer och statsskuldväxlar, nominella belopp, mdkr



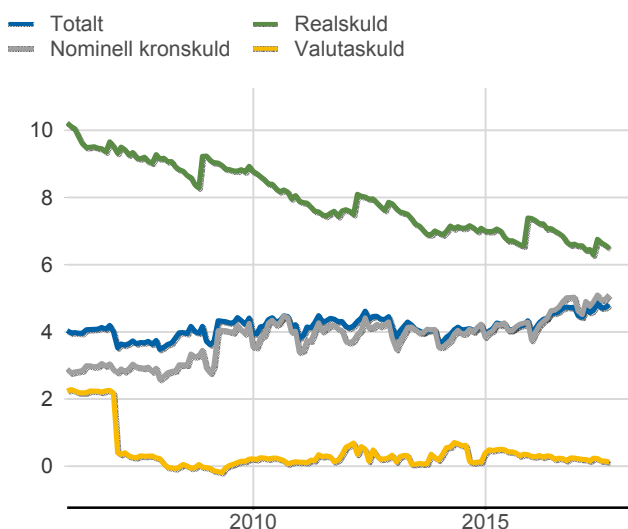
Valutaskuld inkl. vidareutlåning uppdelat på instrument, nominella belopp, mdkr



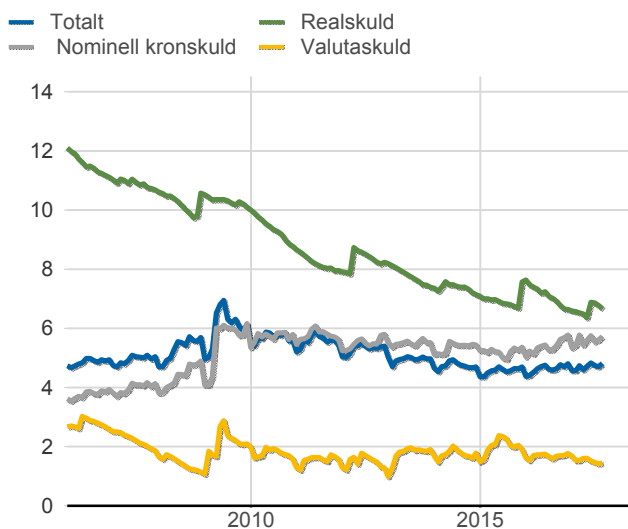
Skuldandelar, inklusive vidareutlåning, procent



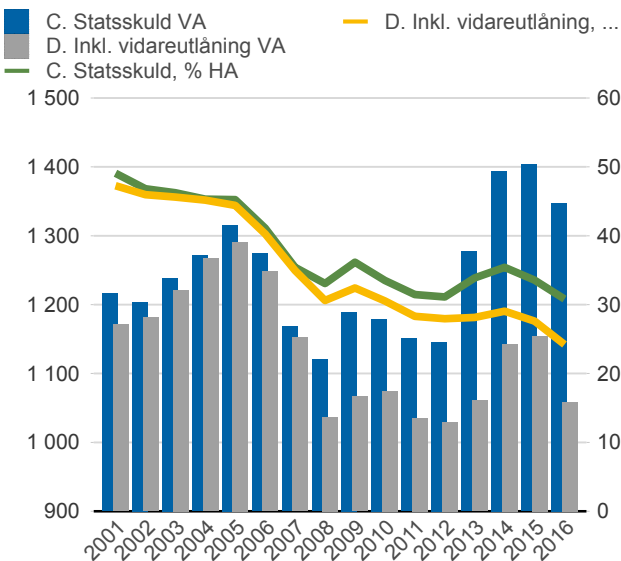
Duration för den totala skulden och respektive skuldslag, inkl. vidareutlåning, år



Återstående löptid till förfall, exklusive vidareutlåning, år



Statsskuld resp. Statens skuld inkl. vidareutlåning, mdkr och procent av BNP



Anm: Återstående löptid till förfall för valutaskulden avser endast obligationer och commercial paper.

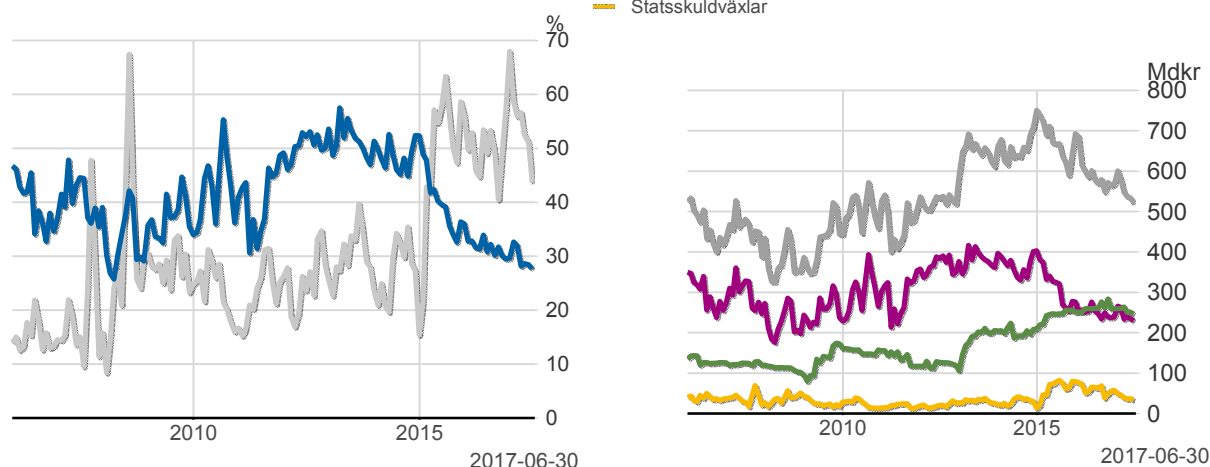
Finansiering av statens skuld, inklusive och exklusive finansiering av vidareutlåning, nominellt belopp, kr

Valuta	Instrument	Nominellt belopp	Procent	Exklusive vidareutlåning	Procent	Vidareutlåning
Kronor	Statsobligationer	595 593 850 000	50,7	590 351 334 207	62,8	5 242 515 794
	Reala statsobligationer	173 594 340 000	14,8	173 594 340 000	18,5	0
	Statsskuldväxlar	77 500 000 000	6,6	77 500 000 000	8,2	0
	Likviditetsförvaltning	25 360 342 701	2,2	25 360 342 701	2,7	0
	Säkerheter	5 524 894 713	0,5	5 524 894 713	0,6	0
	Premieobligationer	11 829 050 000	1,0	11 829 050 000	1,3	0
	Riksgäddsspar	192 519 687	0,0	192 519 687	0,0	0
	Övriga kapitalmarknadsskulder	3 000 000	0,0	3 000 000	0,0	0
			889 597 997 100	75,7	884 355 481 307	94,1
Utländsk valuta	Obligationer i utländsk valuta	276 297 816 254	23,5	46 624 657 414	5,0	229 673 158 840
	Likviditetsförvaltning	943 389 131	0,1	943 389 131	0,1	0
	Säkerheter	7 815 582 668	0,7	7 815 582 668	0,8	0
			285 056 788 053	24,3	55 383 629 213	5,9
		1 174 654 785 153	100,0	939 739 110 519	100,0	234 915 674 634

Utlandets innehav av statspapper m.m., procent respektive mdkr

— Statsskuldväxlar
— Obligationer, SEK

— Uppskattad summa värdepapper
— Statsobligationer
— Obligationer, utl. valuta, uppskattat
— Statsskuldväxlar



Anm: Uppgifterna för obligationer i utländsk valuta före 2007 och för likviditetsinstrument samt säkerheter är schablonmässigt uppskattade.

Källa: Statistiska centralbyrån och Riksgälden

Statsobligationer, reala statsobligationer och obligationer i utländsk valuta

Instrument	Obligationer	Serie	Valuta	ISIN-nummer	ISIN US 144A	Kupong-ränta	Utgivningsdag	Förfallodag	Ursprunglig löptid	Volym resp. valuta	
Statsobligationer	SGB 1047 5% 1 Dec 20	1047	SEK	SE0001149311	-	5	2004-02-02	2020-12-01	16,8	96 053 780 000	
	SGB 1052 4.25% 12 Mar 19	1052	SEK	SE0002241083	-	4,25	2007-11-26	2019-03-12	11,3	98 550 120 000	
	SGB 1053 3.5% 30 Mar 39	1053	SEK	SE0002829192	-	3,5	2009-03-30	2039-03-30	30,0	45 250 450 000	
	SGB 1054 3.5% 1 Jun 22	1054	SEK	SE0003784461	-	3,5	2011-02-14	2022-06-01	11,3	101 130 500 000	
	SGB 1056 2.25% 1 Jun 32	1056	SEK	SE0004517290	-	2,25	2012-03-20	2032-06-01	20,2	14 000 000 000	
	SGB 1057 1.5% 13 Nov 23	1057	SEK	SE0004869071	-	1,5	2012-10-22	2023-11-13	11,1	82 477 000 000	
	SGB 1058 2.5% 12 May 25	1058	SEK	SE0005676608	-	2,5	2014-02-03	2025-05-12	11,3	59 376 000 000	
	SGB 1059 1.0% 12 Nov 26	1059	SEK	SE0007125927	-	1	2015-05-22	2026-11-12	11,5	60 391 000 000	
	SGB 1060 0.75% 12 May 28	1060	SEK	SE0009496367	-	0,75	2017-01-27	2028-05-12	11,3	38 365 000 000	
	Reala statsobligationer	SGB IL 3102 4% 1 Dec 20	3102	SEK	SE0000317943	-	4	1996-06-06	2020-12-01	24,5	36 305 050 000
		SGB IL 3103 3.5% 1 Dec 28	3103	SEK	SE0000479453	-	3,5	1998-06-26	2028-12-01	30,5	3 000 000
SGB IL 3104 3.5% 1 Dec 28		3104	SEK	SE0000556599	-	3,5	1999-04-22	2028-12-01	29,6	29 366 290 000	
SGB IL 3108 0.25% 1 Jun 22		3108	SEK	SE0004211084	-	0,25	2011-09-20	2022-06-01	10,7	28 181 000 000	
SGB IL 3109 1% 1 Jun 25		3109	SEK	SE0005703550	-	1	2014-02-11	2025-06-01	11,3	24 784 000 000	
SGB IL 3110 0.125% 1 Jun 19		3110	SEK	SE0006758736	-	0,125	2015-02-09	2019-06-01	4,3	23 606 000 000	
SGB IL 3111 0.125% 1 Jun 32		3111	SEK	SE0007045745	-	0,125	2015-04-30	2032-06-01	17,1	8 997 000 000	
SGB IL 3112 0.125% 1 Jun 26		3112	SEK	SE0008014062	-	0,125	2016-02-15	2026-06-01	10,3	14 431 000 000	
SGB IL 3113 0.125% 1 Dec 27		3113	SEK	SE0009548704	-	0,125	2017-02-06	2027-12-01	10,8	7 924 000 000	
Publika obligationer, utländsk valuta		ESB EUR 9.405% 28 Dec 26		EUR	ES0273315038		9,405	1996-04-09	2026-12-28	30,7	60 101 210
	EUB EUR 0.875% 31 Jan 18		EUR	XS0882814386	XS0883993825	0,875	2013-01-31	2018-01-31	5,0	4 000 000 000	
	EUB USD 1% 27 Feb 18		USD	XS0895508314	US87020DAF15	1	2013-02-27	2018-02-27	5,0	3 000 000 000	
	EUB EUR 0.75% 2 May 19		EUR	XS1062909384		0,75	2014-05-02	2019-05-02	5,0	2 250 000 000	
	EUB USD 1% 13 Nov 17		USD	XS1135379656	US87020DAQ79	1	2014-11-13	2017-11-13	3,0	3 000 000 000	
	EUB USD 0.875% 23 Jan 18		USD	XS1171709857	US87020DAR52	0,875	2015-01-23	2018-01-23	3,0	2 500 000 000	
	EUB EUR 0.05% 12 Feb 20		EUR	XS1189262345	XS1189262428	0,05	2015-02-12	2020-02-12	5,0	1 500 000 000	
	EUB USD 1.625% 24 Mar 20		USD	XS1207317428	US87020DAT19	1,625	2015-03-24	2020-03-24	5,0	2 000 000 000	
	EUB USD 1.125% 15 May 18		USD	XS1231271294	US87020DAU81	1,125	2015-05-13	2018-05-15	3,0	2 250 000 000	
	EUB USD 1% 5 Oct 18		USD	XS1301030810	US87020DAV64	1	2015-10-05	2018-10-05	3,0	1 000 000 000	
	EUB USD 1,125% 15 Mar 19		USD	XS1379422675	US87020DAW48	1,125	2016-03-15	2019-03-15	3,0	2 000 000 000	
	EUB USD 1,25% 8 Sep 21		USD	XS1485745886	US87020DAX21	1,25	2016-09-08	2021-09-08	5,0	2 000 000 000	
	EUB USD 1,125% 21 Oct 19		USD	XS1506497574	US87020DAY04	1,125	2016-10-21	2019-10-21	3,0	3 000 000 000	
	EUB USD 1.625% 6 Apr 20		USD	XS1590796436	US87020DAZ78	1,625	2017-04-06	2020-04-06	3,0	2 000 000 000	
	EUB USD 1,500% 25 Jul 19		USD	XS1650589259	US87020DBA19	1,5	2017-07-25	2019-07-25	2,0	2 750 000 000	

SKULDANDELAR OCH LÖPTIDER SOM DE MÄTS I STYRNINGEN AV FÖRVALTNINGEN

Regeringen beslutar om riktvärden för statsskuldens löptid och fördelningen mellan skuldslagen Nominell kronskuld, Real kronskuld och Valutaskuld.

Det skuldmått som används vid riskstyrningen är statens uppräknade skuldbelopp till aktuell valutakurs inklusive fordringar i vidareutlåning och förvaltningstillgångar. Positioner som tas i derivat för att aktivt ändra exponeringen i skulden ingår inte i beräkningarna. Derivattransaktioner som påverkar fördelningen mellan skuldslagen ingår däremot.

Löptiden mäts med duration (Macaulay). Statsobligationer med löptid längre än tolv år exkluderas vid durationsberäkningen.

Tabellen visar statsskulden respektive det skuldmått som används i riskstyrningen per den sista i månaden samt månadsgenomsnitt för skuldandelar och duration för de bägge måtten.

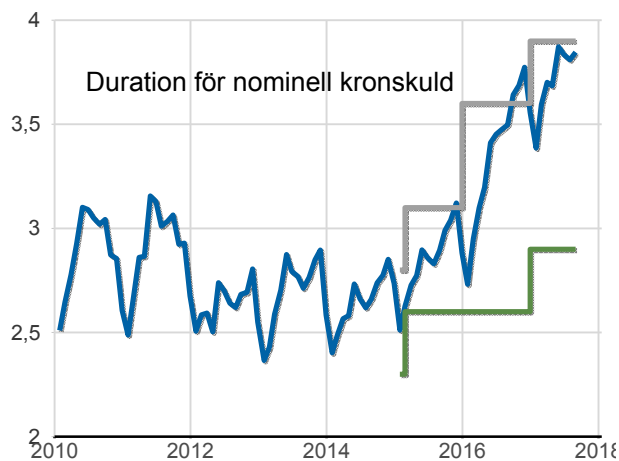
Andelar och löptid (duration) i Riksgäldens riskstyrning

	Statsskulden	Andelar månadsgenomsnitt	Duration månadsgenomsnitt	Skuldmått riskstyrning	Andelar månadsgenomsnitt	Duration
Nominell kronskuld	676 356 160 347	54,7	5,17	634 890 635 929	65,7	3,85
Real kronskuld	195 694 173 864	15,3	6,52	195 694 173 864	20,4	6,52
Valutaskuld	369 856 045 916	30,0	0,15	130 551 265 646	13,9	0,15
	1 241 906 380 127	100,0	4,84	961 136 075 439	100,0	4,00

Löptid (duration), år, månadsgenomsnitt

Riktvärdena för löptiderna (duration) är fr.o.m. 2017:
Nominell kronskuld kortare än 12 år, inom intervallet: 2,9-3,9 år
Real kronskuld, inom intervallet: 6-9 år
Valutaskuld: 0-1 år

- Nominell kronskuld, år
- Övre riktvärdet, år
- Undre riktvärdet, år



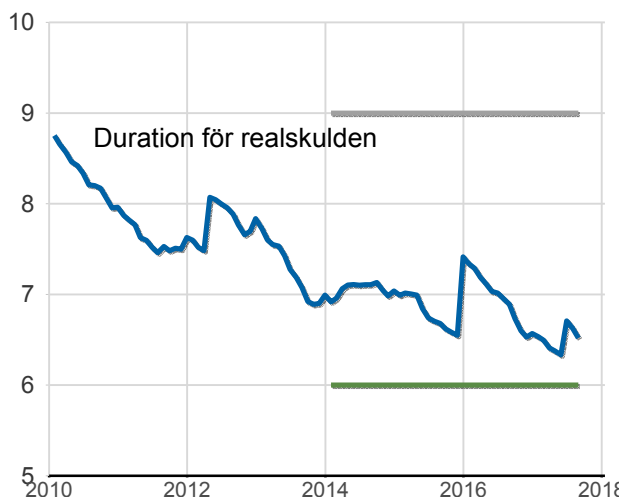
Skuldandelar, %, månadsgenomsnitt

Riktvärdena för skuldandelarna är fr.o.m. 2017:
Real kronskuld: 20 %
Valutaskuld: 20 mdkr lägre skuld i USD, EUR, CAD och GBP än föregående år exkl. valutakursförändringar

- Riktvärde för realskulden, %
- Realskuld, %



- Övre riktvärdet, år
- Undre riktvärdet, år
- Realskuld, år



- Valutaskuld till ursprunglig valutakurs, mdkr
- Valutaskuld till aktuell valutakurs, mdkr
- Valutaexp. i EUR, GBP, USD och CAD, mdkr fast valutakurs HA

