

Sveriges statsskuld

31 mars 2022

STATSSKULD

	Förändring från föregående månad	Utestående belopp, kr
A. Nominellt belopp, inkl. förvaltningstillgångar	-16 774 405 721	1 056 158 069 458
Upplupen inflationskompensation (uppräkningsbelopp)	-846 654 029	27 176 977 089
Valutakurseffekter	-3 771 787 139	9 129 232 695
B. Nominellt uppräknat belopp till aktuell valutakurs inkl. förvaltningstillgångar	-21 392 846 889	1 092 464 279 242
Förvaltningstillgångar, aktuell valutakurs	-9 597 858 192	16 740 587 042
Officiellt mått på statens bruttoskuld:		
C. STATSSKULD	-30 990 705 081	1 109 204 866 283

STATENS SKULD INKL. VIDAREUTLÅNING OCH FÖRVALTNINGSTILLGÅNGAR

	Förändring från föregående månad	Utestående belopp, kr
Vidareutlåning	20 438 826 360	-92 766 965 000
Förvaltningstillgångar	9 597 858 192	-16 740 587 042
D. Statens skuld inklusive vidareutlåning och förvaltningstillgångar	-954 020 529	999 697 314 242

Statsskulden beräknas som värdet av utestående skuldinstrument, i huvudsak obligationer och statsskuldväxlar, vid rapporteringstidpunkten beräknat enligt fastlagda principer; se nedan. Inom ramen för skuldförvaltningen finns också vissa tillgångar. Det är medel som tillfälligt placeras på penningmarknaden till dess de används för att betala utgifter i statsbudgeten eller förfallande lån. Tillgångarna innebär att den reella skulden är mindre än summan av utestående skuldinstrument. I denna rapport presenteras både skulder och tillgångar eftersom vår ambition är att uppnå en rättvisande och transparent redovisning av statens skuldsättning.

Nominellt belopp (under A ovan) avser summan av de belopp som Riksgälden åtar sig att betala när ett skuldinstrument förfaller respektive erhåller vid förfall om det är frågan om en tillgång. Beloppet redovisas i kronor till valutakursen vid upplåningstillfället. Nästa steg i beräkningen av statsskulden (under B ovan) är att redovisa de nominella beloppen till aktuell valutakurs och lägga till upplupen inflationskompensation avseende utestående reala statsobligationer (Uppräknat belopp). Dessa mått visar statens skuld när hänsyn tas till de tillgångar som hanteras inom skuldförvaltningen.

Det officiella måttet på statsskulden (under C ovan) är definierat utifrån principer fastlagda på EU-nivå. Det redovisar statens bruttoskuld, utan hänsyn till tillgångar. För att ta fram det måttet adderas finansiella förvaltningstillgångar till måttet B.

Riksgälden redovisar även "Statens skulder inklusive vidareutlåning och förvaltningstillgångar" (under D ovan). Här inkluderas inte bara förvaltningstillgångar utan även vissa andra finansiella tillgångar, nämligen vidareutlåning till Riksbanken och utländska stater. Detta mått används i styrningen av statsskulden enligt riktlinjer som beslutas av regeringen och i vår interna riskhantering. Vidareutlåning utgör en fordran för staten, men är inte på samma sätt som tillgångar i penningmarknaden tillgänglig för betalning av statens utgifter.

Skulder redovisas med positivt tecken samt tillgångar med negativt. Förändring avser förändring av det nominella beloppet från föregående månad. Redovisningen är baserad på affärsdag. Notera dock att utgivnings- och förfallodag avser likviddag.

KAPITALMARKNAD

Statsobligationer

Obligation	Utgivningsdag	Löptid	Duration		Förändring	Nominellt belopp, kr
SGB 1054 3.5% 1 Jun 22	2011-02-14	0,2	0,2		0	108 130 500 000
SGB 1057 1.5% 13 Nov 23	2012-10-22	1,6	1,6		0	101 635 000 000
SGB 1058 2.5% 12 May 25	2014-02-03	3,1	3,0		0	77 626 000 000
SGB 1059 1.0% 12 Nov 26	2015-05-22	4,6	4,5		2 500 000 000	83 914 000 000
SGB 1060 0.75% 12 May 28	2017-01-27	6,1	5,9		0	62 513 000 000
SGB 1061 0.75% 12 Nov 29	2018-06-01	7,6	7,4		0	66 339 000 000
SGB 1062 0.125% 12 May 31	2020-03-27	9,1	9,0		0	52 140 000 000
SGB 1056 2.25% 1 Jun 32	2012-03-20	10,2	9,1		1 500 000 000	45 500 000 000
SGB 1053 3.5% 30 Mar 39	2009-03-30	17,0	13,7		0	43 213 450 000
SGB 1063 0.5% 24 Nov 45	2020-11-24	23,7	22,1		1 000 000 000	17 472 000 000
SGB 1064 1,375% 23 Jun 71	2021-06-23	49,3	33,5		0	10 000 000 000
		6,4	5,7		5 000 000 000	668 482 950 000

Reala statsobligationer

Obligation	Utgivningsdag	Löptid	Duration	Inflationskompensation	Inkl. inflationskomp.	Förändring	Nominellt belopp, kr
SGB IL 3108 0.25% 1 Jun 22	2011-09-20	0,2	0,1	2 860 293 305	25 355 293 305	0	22 495 000 000
SGB IL 3109 1.0% 1 Jun 25	2014-02-11	3,2	3,1	4 101 556 270	39 254 556 270	0	35 153 000 000
SGB IL 3112 0.125% 1 Jun 26	2016-02-15	4,2	4,1	3 744 472 924	35 402 472 924	0	31 658 000 000
SGB IL 3113 0.125% 1 Dec 27	2017-02-06	5,7	5,6	2 406 382 144	25 772 382 144	0	23 366 000 000
SGB IL 3103 3.5% 1 Dec 28	1998-06-26	6,7	6,1	431 497	1 431 497	0	1 000 000
SGB IL 3104 3.5% 1 Dec 28	1999-04-22	6,7	6,1	10 288 562 886	38 134 852 886	0	27 846 290 000
SGB IL 3114 0.125% 1 Jun 30	2020-02-10	8,2	8,1	815 010 703	19 721 010 703	500 000 000	18 906 000 000
SGB IL 3111 0.125% 1 Jun 32	2015-04-30	10,2	10,1	2 846 551 521	24 900 051 521	500 000 000	22 053 500 000
SGB IL 3115 0.125% 1 Jun 39	2021-09-06	17,2	17,0	113 715 839	4 182 215 839	0	4 068 500 000
		5,5	5,5	27 176 977 089	212 724 267 089	1 000 000 000	185 547 290 000

Gröna obligationer

Obligation	Utgivningsdag	Löptid	Duration		Förändring	Nominellt belopp, kr
EUB G SEK 0.125% 9 Sep 30	2020-09-09	8,4	8,4		0	20 000 000 000
		8,4	8,4		0	20 000 000 000

Publika obligationer i utländsk valuta

Obligation	Utgivningsdag	Löptid	Duration	Utländsk valuta	Aktuell valutakurs	Förändring	Nominellt belopp, kr
EUB USD 0.75% 30 Mar 22	2020-03-30	-	-	0	0	-20 501 400 000	0
EUB USD 0.125% 14 Oct 22	2020-10-14	0,5	0,5	2 500 000 000	23 312 500 000	0	22 277 000 000
EUB USD 2.375% 15 Feb 23	2018-01-11	0,9	0,9	3 000 000 000	27 975 000 000	0	24 396 900 000
EUB EUR 0.125% 24 Apr 23	2018-01-24	1,1	1,1	4 000 000 000	41 479 465 000	0	39 302 711 760
ESB EUR 9.405% 28 Dec 26	1996-04-09	4,7	4,1	33 205 918	344 340 925	0	295 090 240
		0,9	0,9		93 111 305 925	-20 501 400 000	86 271 702 000

Privatplaceringar i utländsk valuta m.m.

Instrument	Löptid	Duration	Utländsk valuta	Aktuell valutakurs inkl. infl. kompensation	Förändring	Nominellt belopp, kr

Summa: Kapitalmarknad

-14 501 400 000

960 301 942 000

PENNINGMARKNAD

Statsskuldväxlar

Statsskuldväxel	Utgivningsdag	Löptid	Duration	Förändring	Nominellt belopp, kr
STB 16 Mar 22	2021-03-05	-	-	-50 000 000 000	0
STB 20 Apr 22	2022-01-21	0,1	0,0	0	10 000 000 000
STB 18 May 22	2022-02-04	0,1	0,1	0	17 500 000 000
STB 15 Jun 22	2021-06-11	0,2	0,2	5 000 000 000	15 000 000 000
STB 20 Jul 22	2022-04-01	0,3	0,3	5 000 000 000	5 000 000 000
STB 21 Sep 22	2021-09-03	0,5	0,5	0	5 000 000 000
STB 21 Dec 22	2021-12-10	0,7	0,7	0	4 983 000 000
STB 15 Mar 23	2022-03-04	1,0	1,0	5 000 000 000	5 000 000 000
		0,3	0,3	-35 000 000 000	62 483 000 000

Likviditetsförvaltningsinstrument

Instrument	Bruttoskuld, kr	Förändring	Nominellt belopp, kr
Bankkonton, utländsk valuta	20 055 124	151 077 453	4 605 957
Banklån mm	20 538 000 000	10 995 000 000	20 538 000 000
Banklån, konton mm	20 558 055 124	11 146 077 453	20 542 605 957
Repor, Reala statsobligationer	107 419 301	-1 560 536 900	107 419 301
Repor, Statsobligationer	26 667 961 966	14 522 523 254	26 667 961 966
Repor, Statsskuldväxlar	2 670 647 555	-472 778 022	2 670 647 555
Repor, svenska statspapper	29 446 028 822	12 489 208 332	29 446 028 822
Riksbankscertifikat, innehav	0	6 138 000 000	-15 409 000 000
Värdepappersinnehav	0	6 138 000 000	-15 409 000 000
	50 004 083 946	29 773 285 785	34 579 634 779

Säkerheter

Instrument	Bruttoskuld, kr	Förändring	Nominellt belopp, kr
Credit Support Annex till ISDA, SEK	109 400 000	2 377 700 000	106 500 000
Credit Support Annex till ISDA, utländsk valuta	0	1 226 292 432	-413 342 869
Marginalsäkerheter, Futures	0	-1 079 465	-85 244 868
Säkerheter under central motpartsclearing	0	-650 187 164	-814 650 138
	109 400 000	2 952 725 803	-1 206 737 875

Summa: Penningmarknad

-2 273 988 412 95 855 896 904

ALLA MARKNADER INKL. FÖRVALTNINGSTILLGÅNGAR

Förändring Nominellt belopp

Summa nominella belopp. Under A på sidan 1.

-16 774 405 721 1 056 158 069 458

APPENDIX

Olika skuldslag, inklusive vidareutlåning och förvaltningstillgångar

Skuldslag	Nominellt belopp	Aktuell valutakurs och uppräkningsbelopp	Löptid	Duration	Andel
Nominell kronskuld	685 613 952 303	685 613 952 303	5,69	5,66	68,6
Real kronskuld	185 547 290 000	212 724 267 089	5,47	5,51	21,3
Valutaskuld	99 020 215 395	101 359 094 850	0,90	0,14	10,1
	970 181 457 698	999 697 314 242	5,24	5,09	100,0

Nominell kronskuld, inklusive förvaltningstillgångar

Instrument	Nominellt belopp, kr
Statsobligationer	668 482 950 000
Statsskuldväxlar	62 483 000 000
Likviditetsförvaltning	34 575 028 822
Gröna obligationer	20 000 000 000
Säkerheter	-708 039 797
Swappar mellan SEK och utländsk valuta	-12 246 750 000
Valutaterminer, SEK	-86 972 236 723
	685 613 952 303

Real kronskuld

Instrument	Nominellt belopp, kr	Inflationskompensation, kr	Real kronskuld, kr
Reala statsobligationer	185 547 290 000	27 176 977 089	212 724 267 089
	185 547 290 000	27 176 977 089	212 724 267 089

Valutaskuld, inkl. vidareutlåning och penningmarknadstillgångar

Instrument	Nominellt belopp, kr	Valutakurseffekter, kr	Valutaskuld, kr
Publika obligationer, utländsk valuta	86 271 702 000	6 839 603 925	93 111 305 925
Valutaterminer, SEK	86 972 236 722	-664 589 423	86 307 647 300
Swappar mellan SEK och utländsk valuta	12 246 750 000	2 541 863 715	14 788 613 715
Övriga valutaskulder	0	412 355 549	412 355 549
Likviditetsförvaltning	4 605 957	0	4 605 957
Räntederivat	230 554	-1 071	229 482
Säkerheter	-498 698 078	-0	-498 698 078
Vidareutlåning	-85 976 611 760	-6 790 353 240	-92 766 965 000
	99 020 215 395	2 338 879 455	101 359 094 850

Valutaskuld exklusive vidareutlåning	184 996 827 155	9 129 232 695	194 126 059 850
--------------------------------------	-----------------	---------------	-----------------

Swappar, nominellt belopp

Förfalloår	Ränteswappar i kronor, kr	Ränteswappar mellan kronor och utländska valutor, kr	Ränteswappar totalt, kr
2022	19 150 000 000	7 500 000 000	26 650 000 000
2023	12 800 000 000	5 000 000 000	17 800 000 000
2024	9 550 000 000	2 500 000 000	12 050 000 000
2025	11 150 000 000	0	11 150 000 000
2026	2 750 000 000	0	2 750 000 000
2027	400 000 000	0	400 000 000
2030	100 000 000	0	100 000 000
2032	400 000 000	0	400 000 000
	56 300 000 000	15 000 000 000	71 300 000 000

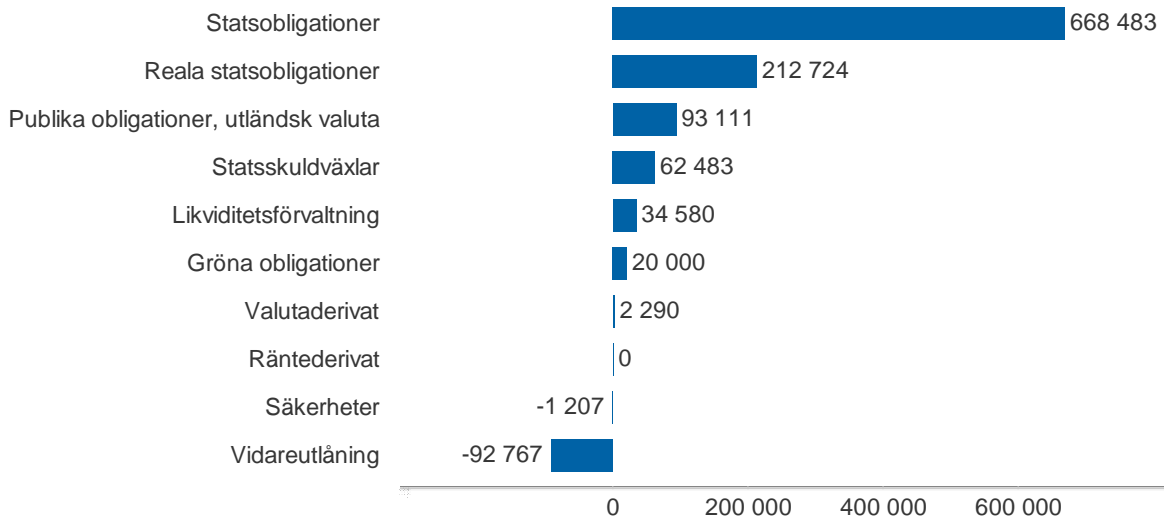
Skulder och tillgångar i likviditetsförvaltning och betalning av säkerheter

Instrument	Nominellt belopp	Bruttoskuld	Tillgångar	Aktuell valutakurs
Banklån, konton mm	20 542 605 957	20 558 055 124	-15 449 167	-15 449 167
Credit Support Annex till ISDA	-306 842 869	109 400 000	-416 242 869	-416 242 869
Marginalsäkerheter, Futures	-85 244 868	0	-85 244 868	-85 244 868
Repor, svenska statspapper	29 446 028 822	29 446 028 822	0	0
Säkerheter under central motpartsclearing	-814 650 138	0	-814 650 138	-814 650 138
Värdepappersinnehav	-15 409 000 000	0	-15 409 000 000	-15 409 000 000
	33 372 896 904	50 113 483 946	-16 740 587 042	-16 740 587 042

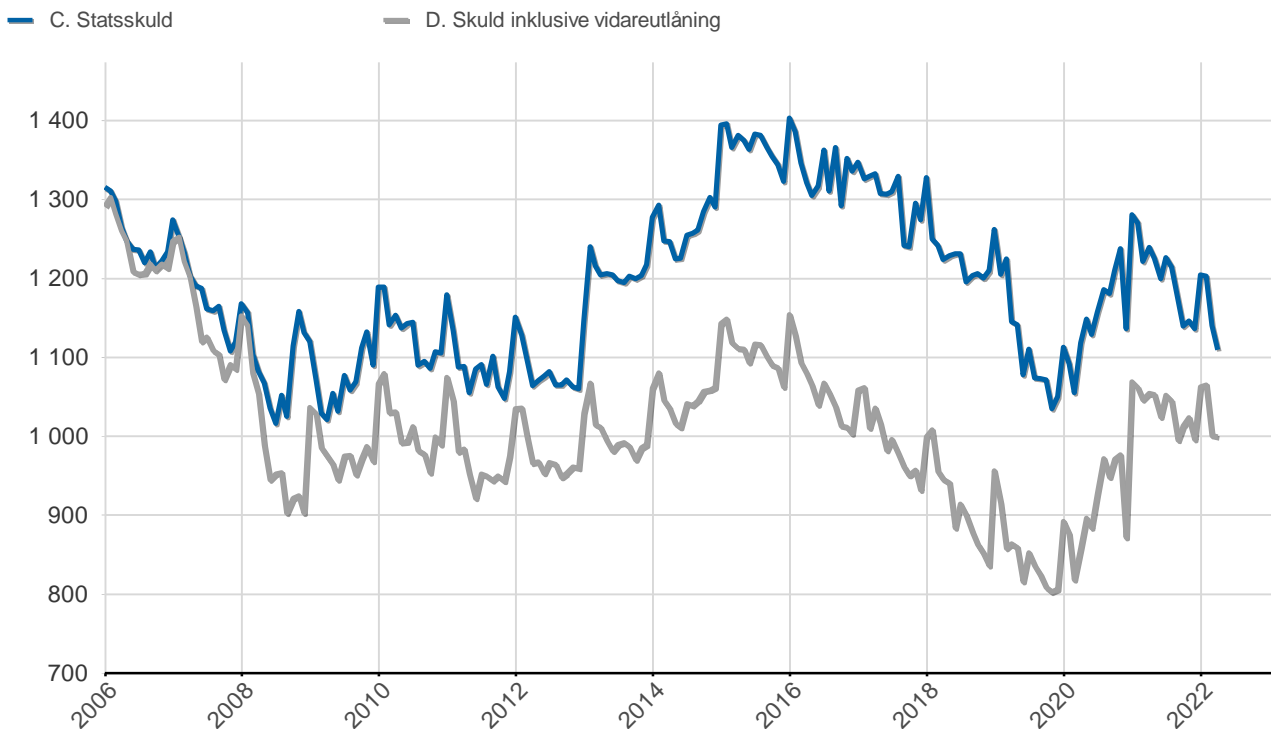
Översikt av statens skuld, mnkr

	A. Nominellt belopp	B. Aktuella valutakurser	Andel %	Löptid år	Duration år	C. Stats-skuld	D. Inkl. vidareutlåning	Andel %	D. Marknads-värde
Statsobligationer	668 483	668 483	61,2	6,4	5,7	668 483	668 483	66,9	685 715
Publika obligationer, utländsk valuta	86 272	93 111	8,5	0,9	0,9	93 111	93 111	9,3	93 491
Reala statsobligationer	185 547	212 724	19,5	5,5	5,5	212 724	212 724	21,3	249 678
Gröna obligationer	20 000	20 000	1,8	8,4	8,4	20 000	20 000	2,0	18 374
Kapitalmarknad	960 302	994 319	91,0	5,7	5,3	994 319	994 319	99,5	1 047 257
Statsskuldväxlar	62 483	62 483	5,7	0,3	0,3	62 483	62 483	6,3	62 520
Likviditetsförvaltning	34 580	34 580	3,2	0,0	0,0	50 004	34 580	3,5	34 579
Säkerheter	-1 207	-1 207	-0,1	0,0	0,0	109	-1 207	-0,1	-1 081
Penningmarknad	95 856	95 856	8,8	0,2	0,2	112 596	95 856	9,6	96 017
Räntederivat	0	0	0,0	-	13 488,9	0	0	0,0	-7
Valutaderivat	0	2 290	0,2	-	-5,7	2 290	2 290	0,2	1 897
Derivatmarknad	0	2 290	0,2	-	-52,9	2 290	2 290	0,2	1 891
Vidareutlåning	0	0	0,0	-	-	0	-92 767	-9,3	-93 002
Vidareutlåning	0	0	0,0	-	-	0	-92 767	-9,3	-93 002
	1 056 158	1 092 464	100,0	5,2	4,7	1 109 205	999 697	100,0	1 052 162

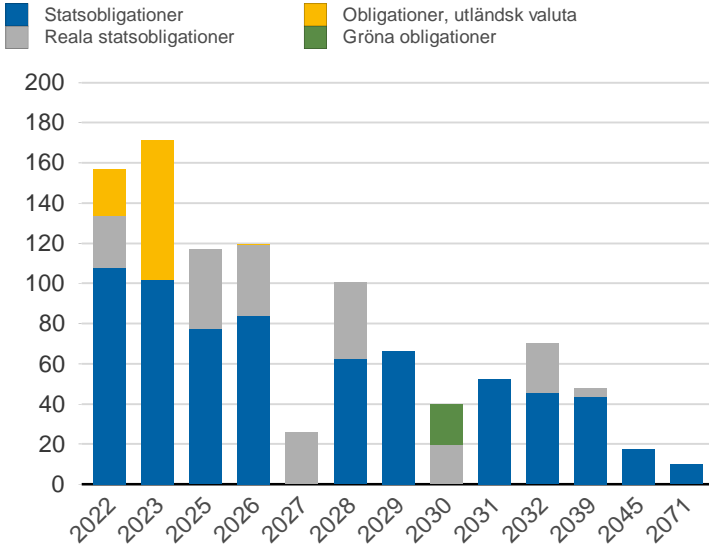
D. Statens skuld inkl. vidareutlåning och förvaltningstillgångar, mnkr



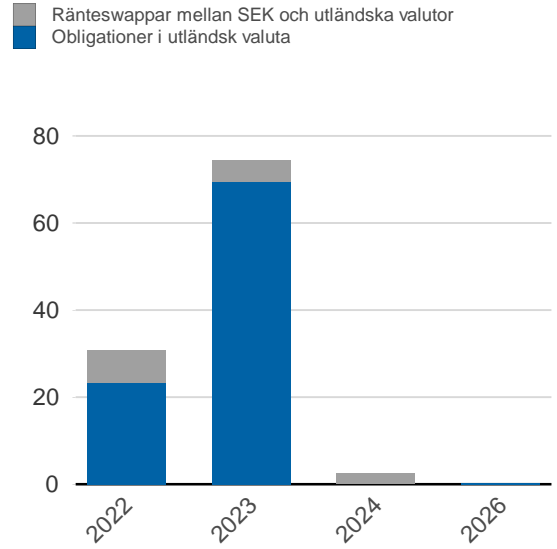
Statsskuld och Statens skuld inkl. vidareutlåning och förvaltningstillgångar, mdkr



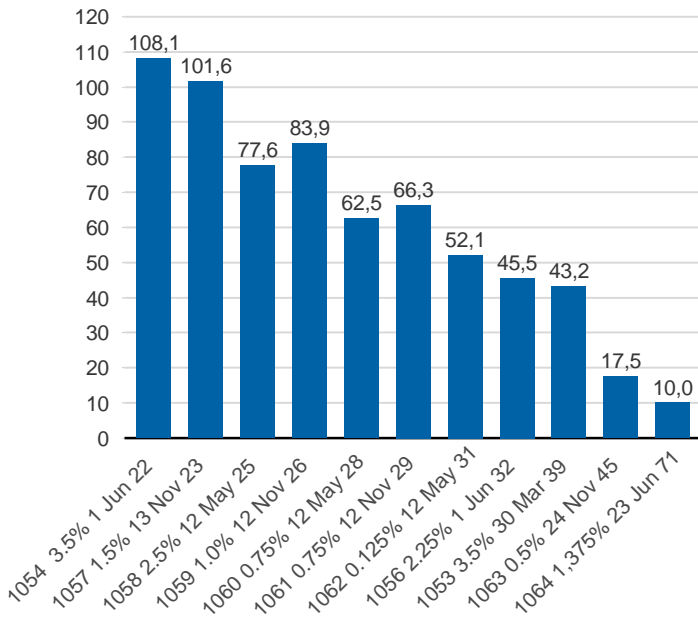
Kapitalmarknadsförfall, uppräknade belopp till aktuella valutakurser, mdkr



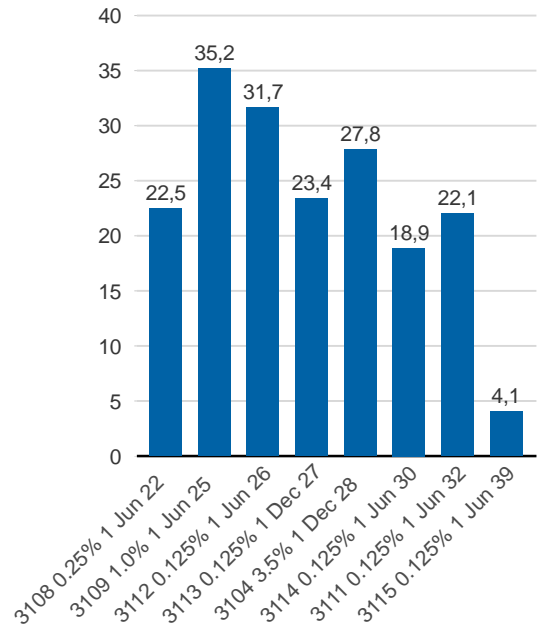
Valutaskuld på kapitalmarknaden inklusive swappar, aktuell valutakurs, mdkr



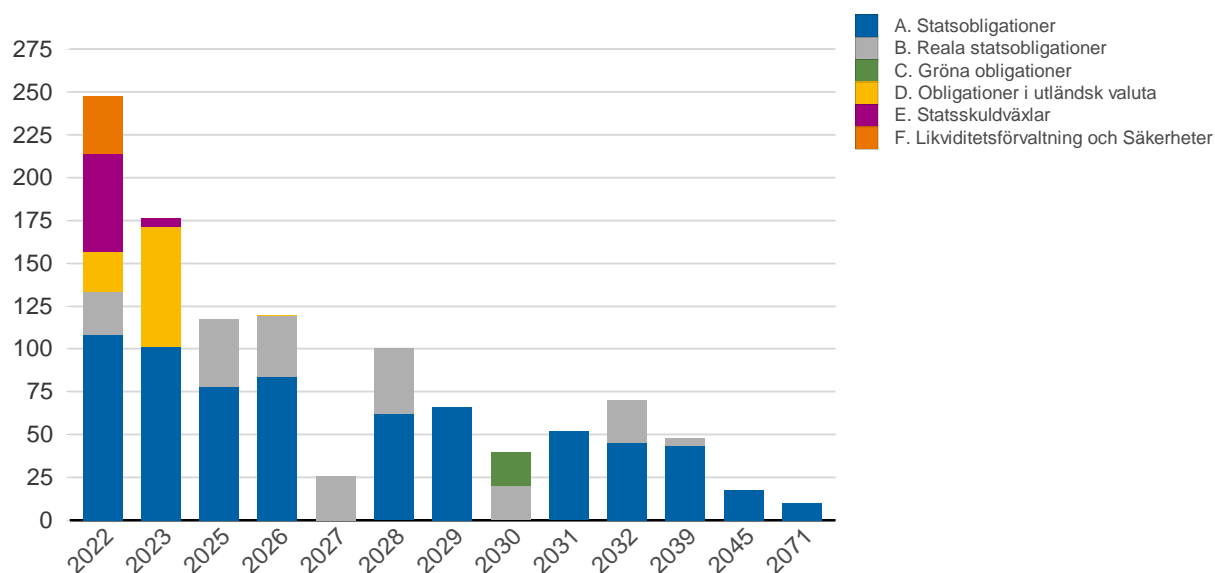
Statsobligationer, nominellt, mdkr



Reala statsobligationer, nominellt, mdkr

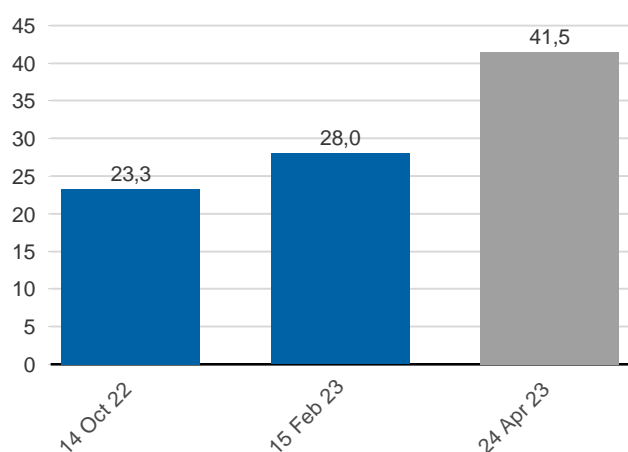


Förfalloprofil för hela skulden, aktuell valutakurs inkl. förvaltningstillgångar, mdkr



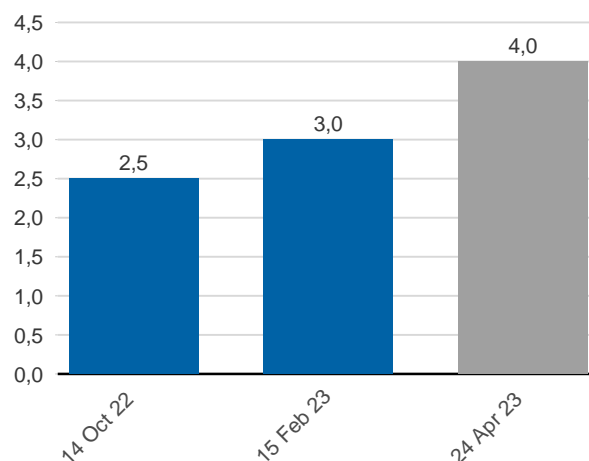
Publ. obligationer i euro och dollar, aktuell valutakurs, mdkr

EUR USD



Publ. obligationer i euro och dollar, md i resp. valuta

EUR USD



Vidareutlåning

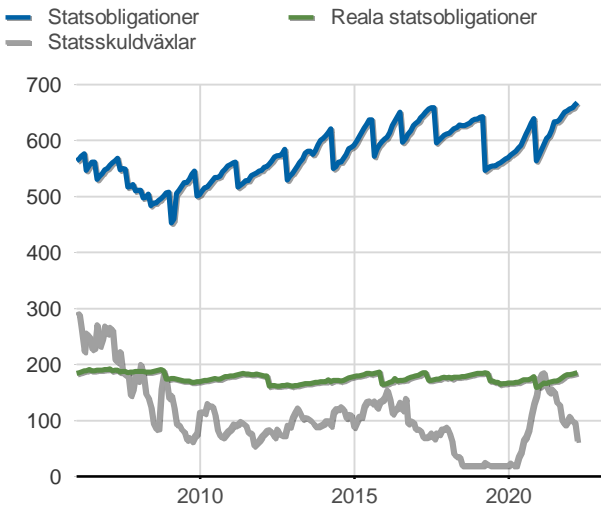
Mottagare	EUR	USD	Nominellt belopp	Aktuell valutakurs
Vidareutlåning till Riksbanken, kapitalmarknad	4 000 000 000	5 500 000 000	85 976 611 760	92 766 965 000
	4 000 000 000	5 500 000 000	85 976 611 760	92 766 965 000

Vidareutlåning till Riksbanken, förfall

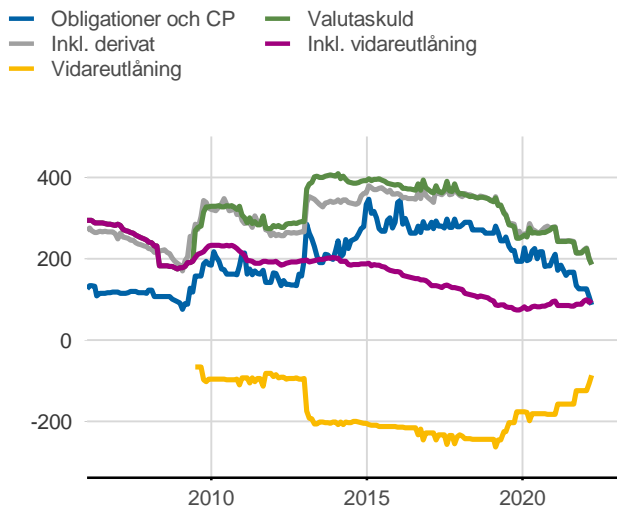
Aktuell valutakurs, kr	Penningmarknad	Kapitalmarknad	Belopp, kr
	0	92 766 965 000	92 766 965 000
Nominellt belopp, kr	Penningmarknad	Kapitalmarknad	Belopp, kr
2022-10-14	0	22 277 000 000	22 277 000 000
2023-02-15	0	24 396 900 000	24 396 900 000
2023-04-24	0	39 302 711 760	39 302 711 760
	0	85 976 611 760	85 976 611 760

Förfalldatum	Dollar	Euro
Nominellt belopp, respektive valuta		
2022-10-14	2 500 000 000	0
2023-02-15	3 000 000 000	0
2023-04-24	0	4 000 000 000
	5 500 000 000	4 000 000 000

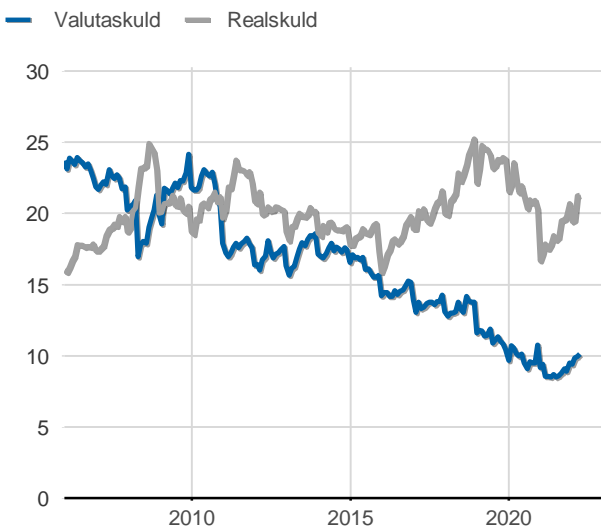
Statsobligationer, reaala statsobligationer och statsskuldväxlar, nominella belopp, mdkr



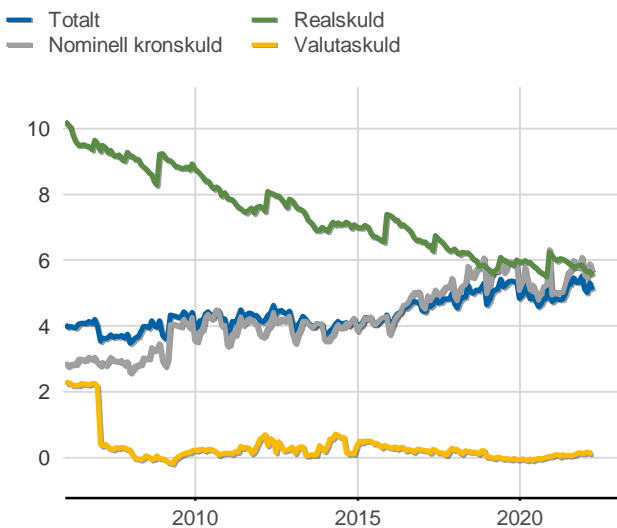
Valutaskuld inkl. vidareutlåning uppdelat på instrument, nominella belopp, mdkr



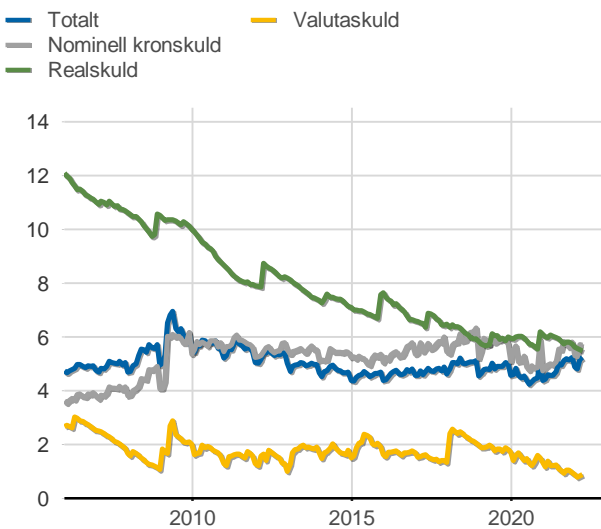
Skuldandelar, inklusive vidareutlåning, procent



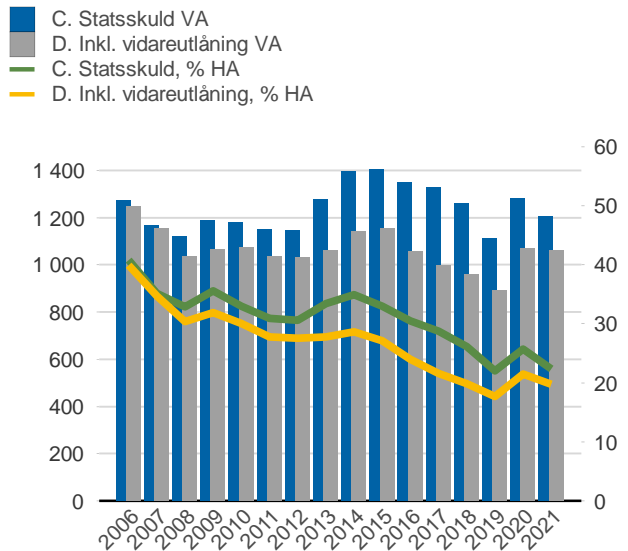
Duration för den totala skulden och respektive skuldslag, inkl. vidareutlåning, år



Återstående löptid till förfall, exklusive vidareutlåning, år



Statsskuld resp. Statens skuld inkl. vidareutlåning, mdkr och procent av BNP



Anm: Återstående löptid för valutaskulden avser endast obligationer och commercial paper.

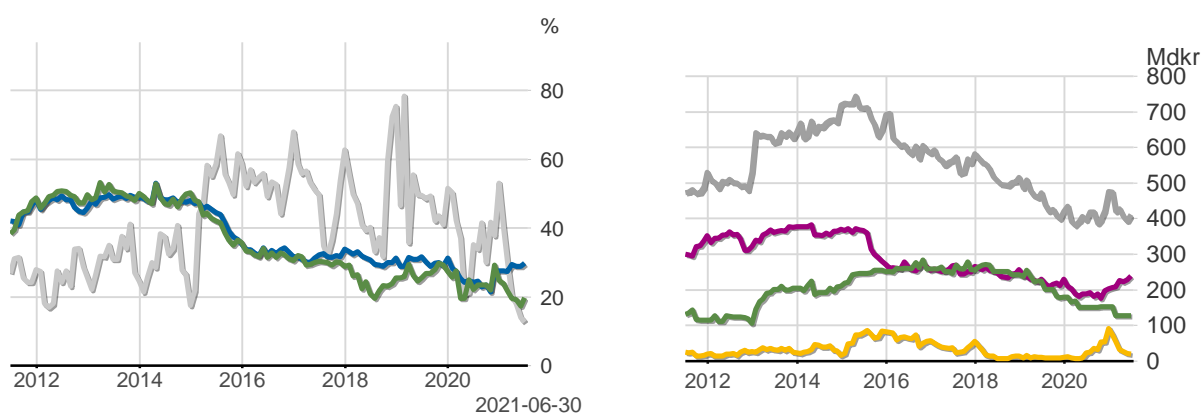
Finansiering av statens skuld, inklusive och exklusive finansiering av vidareutlåning, nominellt belopp, kr

Valuta	Instrument	Nominellt belopp	Procent	Exklusive vidareutlåning	Procent	Vidareutlåning
Kronor	Statsobligationer	668 482 950 000	63,3	668 482 950 000	68,9	0
	Reala statsobligationer	185 546 290 000	17,6	185 546 290 000	19,1	0
	Statsskuldväxlar	62 483 000 000	5,9	62 483 000 000	6,4	0
	Likviditetsförvaltning	34 575 028 822	3,3	34 575 028 822	3,6	0
	Gröna obligationer	20 000 000 000	1,9	20 000 000 000	2,1	0
	Övriga kapitalmarknadsskulder	1 000 000	0,0	1 000 000	0,0	0
	Säkerheter	-708 039 797	-0,1	-708 039 797	-0,1	0
		970 380 229 025	91,9	970 380 229 025	100,0	0
Utländsk valuta	Obligationer i utländsk valuta	86 271 702 000	8,2	295 090 240	0,0	85 976 611 760
	Likviditetsförvaltning	4 605 957	0,0	4 605 957	0,0	0
	Säkerheter	-498 698 078	-0,0	-498 698 078	-0,1	0
		85 777 609 879	8,1	-199 001 881	-0,0	85 976 611 760
	1 056 157 838 904	100,0	970 181 227 144	100,0	85 976 611 760	

Utlandets innehav av statspapper m.m., procent respektive mdkr

— Statsskuldväxlar
— Obligationer före repotransaktioner, SEK
— Obligationer efter repotransaktioner, SEK

— Uppskattad summa värdepapper
— Statsobligationer
— Obligationer, utl. valuta, uppskattat
— Statsskuldväxlar



Anm: Uppgifterna för likviditetsinstrument samt säkerheter är schablonmässigt uppskattade.
Källa: Statistiska centralbyrån och Riksgälden

Statsobligationer, reala statsobligationer, obligationer i utländsk valuta och statsskuldväxlar

Instrument	Obligationer	Serie	Valuta	ISIN-nummer	ISIN US 144A	Kupong-ränta	Utgivningsdag	Förfallodag	Ursprunglig löptid	Volym resp. valuta	
Statsobligationer	SGB 1054 3.5% 1 Jun 22	1054	SEK	SE0003784461	-	3,5	2011-02-14	2022-06-01	11,3	108 130 500 000	
	SGB 1057 1.5% 13 Nov 23	1057	SEK	SE0004869071	-	1,5	2012-10-22	2023-11-13	11,1	101 635 000 000	
	SGB 1058 2.5% 12 May 25	1058	SEK	SE0005676608	-	2,5	2014-02-03	2025-05-12	11,3	77 626 000 000	
	SGB 1059 1.0% 12 Nov 26	1059	SEK	SE0007125927	-	1	2015-05-22	2026-11-12	11,5	83 914 000 000	
	SGB 1060 0.75% 12 May 28	1060	SEK	SE0009496367	-	0,75	2017-01-27	2028-05-12	11,3	62 513 000 000	
	SGB 1061 0.75% 12 Nov 29	1061	SEK	SE0011281922	-	0,75	2018-06-01	2029-11-12	11,5	66 339 000 000	
	SGB 1062 0.125% 12 May 31	1062	SEK	SE0013935319	-	0,125	2020-03-27	2031-05-12	11,1	52 140 000 000	
	SGB 1056 2.25% 1 Jun 32	1056	SEK	SE0004517290	-	2,25	2012-03-20	2032-06-01	20,2	45 500 000 000	
	SGB 1053 3.5% 30 Mar 39	1053	SEK	SE0002829192	-	3,5	2009-03-30	2039-03-30	30,0	43 213 450 000	
	SGB 1063 0.5% 24 Nov 45	1063	SEK	SE0015193313	-	0,5	2020-11-24	2045-11-24	25,0	17 472 000 000	
	SGB 1064 1.375% 23 Jun 71	1064	SEK	SE0016102115	-	1,375	2021-06-23	2071-06-23	50,0	10 000 000 000	
	Reala statsobligationer	SGB IL 3108 0.25% 1 Jun 22	3108	SEK	SE0004211084	-	0,25	2011-09-20	2022-06-01	10,7	22 495 000 000
		SGB IL 3109 1.0% 1 Jun 25	3109	SEK	SE0005703550	-	1	2014-02-11	2025-06-01	11,3	35 153 000 000
		SGB IL 3112 0.125% 1 Jun 26	3112	SEK	SE0008014062	-	0,125	2016-02-15	2026-06-01	10,3	31 658 000 000
		SGB IL 3113 0.125% 1 Dec 27	3113	SEK	SE0009548704	-	0,125	2017-02-06	2027-12-01	10,8	23 366 000 000
SGB IL 3104 3.5% 1 Dec 28		3104	SEK	SE0000556599	-	3,5	1999-04-22	2028-12-01	29,6	27 846 290 000	
SGB IL 3103 3.5% 1 Dec 28		3103	SEK	SE0000479453	-	3,5	1998-06-26	2028-12-01	30,5	1 000 000	
SGB IL 3114 0.125% 1 Jun 30		3114	SEK	SE0013748258	-	0,125	2020-02-10	2030-06-01	10,3	18 906 000 000	
SGB IL 3111 0.125% 1 Jun 32		3111	SEK	SE0007045745	-	0,125	2015-04-30	2032-06-01	17,1	22 053 500 000	
SGB IL 3115 0.125% 1 Jun 39	3115	SEK	SE0016786560	-	0,125	2021-09-06	2039-06-01	17,7	4 068 500 000		
Publika obligationer, utländsk valuta	EUB USD 0.125% 14 Oct 22		USD	XS2243306003	US87020D2B95	0,125	2020-10-14	2022-10-14	2,0	2 500 000 000	
	EUB USD 2.375% 15 Feb 23		USD	XS1748232862	US87020DBC74	2,375	2018-01-11	2023-02-15	5,1	3 000 000 000	
	EUB EUR 0.125% 24 Apr 23		EUR	XS1756338551	XS1756338520	0,125	2018-01-24	2023-04-24	5,2	4 000 000 000	
	ESB EUR 9.405% 28 Dec 26		EUR	ES0273315038		9,405	1996-04-09	2026-12-28	30,7	33 205 918	
Statsskuldväxlar	STB 20 Apr 22		SEK	SE0017232689		-	ZC	2022-01-21	2022-04-20	0,2	10 000 000 000
	STB 18 May 22		SEK	SE0017485543		-	ZC	2022-02-04	2022-05-18	0,3	17 500 000 000
	STB 15 Jun 22		SEK	SE0016102057		-	ZC	2021-06-11	2022-06-15	1,0	15 000 000 000
	STB 20 Jul 22		SEK	SE0017768617		-	ZC	2022-04-01	2022-07-20	0,3	5 000 000 000
	STB 21 Sep 22		SEK	SE0016787204		-	ZC	2021-09-03	2022-09-21	1,0	5 000 000 000
	STB 21 Dec 22		SEK	SE0017133655		-	ZC	2021-12-10	2022-12-21	1,0	4 983 000 000
	STB 15 Mar 23		SEK	SE0017564297		-	ZC	2022-03-04	2023-03-15	1,0	5 000 000 000
	Gröna obligationer	EUB G SEK 0.125% 9 Sep 30		SEK	XS2226974504	XS2226974413	0,125	2020-09-09	2030-09-09	10,0	20 000 000 000

SKULDANDELAR OCH LÖPTIDER SOM DE MÄTS I STYRNINGEN AV FÖRVALTNINGEN

Regeringen beslutar om riktvärden för statsskuldens löptid och fördelningen mellan skuldslagen Nominell kronskuld, Real kronskuld och Valutaskuld.

Det skuldmått som används vid riskstyrningen är statens uppräknade skuldbelopp till aktuell valutakurs inklusive fordringar i vidareutlåning och förvaltningstillgångar. Positioner som tas i derivat för att aktivt ändra exponeringen i skulden ingår inte i beräkningarna. Derivattransaktioner som påverkar fördelningen mellan skuldslagen ingår däremot.

Löptiden mäts med duration (Macaulay). Tabellen visar det skuldmått som används i riskstyrningen som ett månadsgenomsnitt.

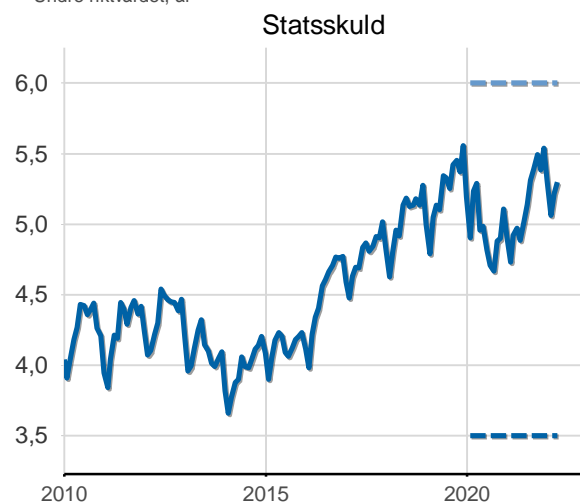
Andelar och löptid (duration) i Riksgäldens riskstyrning

	Skuldmått riskstyrning	Andelar månadsgenomsnitt	Duration månadsgenomsnitt
Nominell kronskuld	667 892 526 903	68,1	5,94
Real kronskuld	212 236 966 076	21,6	5,59
Valutaskuld	100 446 625 169	10,2	0,12
	980 576 118 148	100,0	5,30

Löptid (duration), år, månadsgenomsnitt

Riktvärdet för löptiden (duration) är fr.o.m. 2020:
Statsskuld, inom intervallet: 3,5-6 år

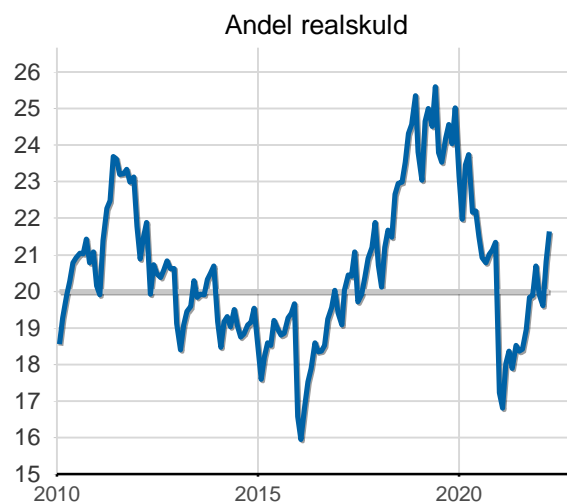
— Statsskuld, år
— Övre riktvärdet, år
— Undre riktvärdet, år



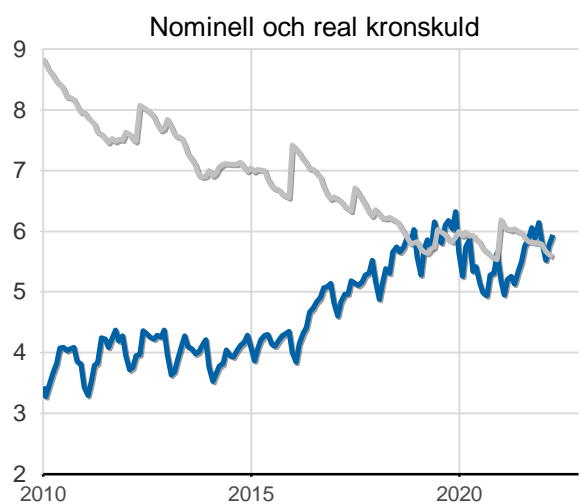
Skuldandelar, %, månadsgenomsnitt

Riktvärdena för skuldandelarna är fr.o.m. 2020:
Real kronskuld: 20 %
Valutaskuld: Statsskuldens exponering i utländsk valuta ska vara oförändrad

— Riktvärde för realskuden, %
— Realskuld, %



— Nominell kronskuld, år
— Realskuld, år



— Valutaskuld till aktuell valutakurs, mdkr

