



Sveriges statsskuld

27 februari 2015

STATSSKULD

	Förändring från föregående månad	Utestående belopp, kr
A. Nominellt belopp, inkl. förvaltningsstillgångar	-26 310 782 001	1 297 399 354 420
Upplupen inflationskompensation (uppräkningsbelopp)	-83 728 709	24 608 039 784
Valutakurseffekter	-2 150 583 356	41 750 791 975
B. Nominellt uppräknat belopp till aktuell valutakurs inkl. förvaltningstillgångar	-28 545 094 066	1 363 758 186 179
Förvaltningstillgångar, aktuell valutakurs	-770 401 456	2 454 550 912
Officiellt mått på statens bruttoskuld:		
C. STATSSKULD	-29 315 495 522	1 366 212 737 091

STATENS SKULD INKL. VIDAREUTLÅNING OCH FÖRVALTNINGSTILLGÅNGAR

	Förändring från föregående månad	Utestående belopp, kr
Vidareutlåning	-1 505 917 600	-245 496 757 169
Förvaltningstillgångar	770 401 456	-2 454 550 912
D. STATENS SKULD INKLUSIVE VIDAREUTLÅNING OCH FÖRVALTNINGSTILLGÅNGAR	-30 051 011 666	1 118 261 429 010

Statsskulden beräknas som värdet av utestående skuldinstrument, i huvudsak obligationer och statsskuldväxlar, vid rapporteringstidpunkten beräknat enligt fastlagda principer; se nedan. Inom ramen för skuldförvaltningen finns också vissa tillgångar. Det är medel som tillfälligt placeras på penningmarknaden till dess de används för att betala utgifter i statsbudgeten eller förfallande lån. Tillgångarna innebär att den reella skulden är mindre än summan av utestående skuldinstrument. I denna rapport presenteras både skulder och tillgångar eftersom vår ambition är att uppnå en rättvisande och transparent redovisning av statens skuldsättning.

Nominellt belopp (under A ovan) avser summan av de belopp som Riksgälden åtar sig att betala när ett skuldinstrument förfaller respektive erhåller vid förfall om det är frågan om en tillgång. Beloppet redovisas i kronor till valutakursen vid upplåningstillfället. Nästa steg i beräkningen av statsskulden (under B ovan) är att redovisa de nominella beloppen till aktuell valutakurs och lägga till upplupen inflationskompensation avseende utestående reala statsobligationer (Uppräknat belopp). Dessa mått visar statens skuld när hänsyn tas till de tillgångar som hanteras inom skuldförvaltningen.

Det officiella måttet på statsskulden (under C ovan) är definierat utifrån principer fastlagda på EU-nivå. Det redovisar statens bruttoskuld, utan hänsyn till tillgångar. För att ta fram det måttet adderas finansiella förvaltningstillgångar till måttet B.

Riksgälden redovisar även "Statens skulder inklusive vidareutlåning och förvaltningstillgångar" (under D ovan). Här inkluderas inte bara förvaltningstillgångar utan även vissa andra finansiella tillgångar, nämligen vidareutlåning till Riksbanken och utländska stater. Detta mått används i styrningen av statsskulden enligt riktlinjer som beslutas av regeringen och i vår interna riskhantering. Vidareutlåning utgör en fordran för staten, men är inte på samma sätt som tillgångar i penningmarknaden tillgänglig för betalning av statens utgifter.

Skulder redovisas med positivt tecken samt tillgångar med negativt. Förändring avser förändring av det nominella beloppet från föregående månad. Redovisningen är baserad på affärsdag.

KAPITALMARKNAD

Statsobligationer

Obligation	Utgivningsdag	Löptid	Duration		Förändring	Nominellt belopp, kr
SGB 1049 4.5% 12 Aug 15	2004-09-06	0,5	0,4		0	72 490 115 000
SGB 1050 3% 12 Jul 16	2005-09-19	1,4	1,3		0	53 238 900 000
SGB 1051 3.75% 12 Aug 17	2006-09-15	2,5	2,3		0	65 525 775 000
SGB 1052 4.25% 12 Mar 19	2007-11-21	4,0	3,7		5 250 000 000	84 550 120 000
SGB 1047 5% 1 Dec 20	2004-01-28	5,8	5,2		0	83 553 780 000
SGB 1054 3.5% 1 Jun 22	2011-02-09	7,3	6,5		1 750 000 000	69 130 500 000
SGB 1057 1.5% 13 Nov 23	2012-10-22	8,7	8,2		0	63 164 000 000
SGB 1058 2.5% 12 May 25	2014-02-03	10,2	9,1		0	59 310 000 000
SGB 1056 2.25% 1 Jun 32	2012-03-20	17,3	14,5		0	11 000 000 000
SGB 1053 3.5% 30 Mar 39	2009-03-30	24,1	17,7		0	43 750 450 000
		6,6	6,0		7 000 000 000	605 713 640 000

Reala statsobligationer

Obligation	Utgivningsdag	Löptid	Duration	Inflationskompensation	Inkl. inflationskomp.	Förändring	Nominellt belopp, kr
SGB IL 3105 3.5% 1 Dec 15	1999-04-28	0,8	0,8	5 237 932 665	28 523 692 665	0	23 285 760 000
SGB IL 3107 0.5% 1 Jun 17	2010-09-23	2,3	2,2	1 139 301 713	32 923 301 713	-6 771 000 000	31 784 000 000
SGB IL 3110 0,125% 1 Jun 2019	2015-02-09	4,3	4,2	5 597 015	6 505 597 015	6 500 000 000	6 500 000 000
SGB IL 3102 4% 1 Dec 20	1996-06-03	5,8	5,3	8 249 857 350	37 669 907 350	0	29 420 050 000
SGB IL 3108 0.25% 1 Jun 22	2011-09-15	7,3	7,2	242 458 076	29 839 458 076	642 000 000	29 597 000 000
SGB IL 3109 1% 1 Jun 25	2014-02-11	10,3	9,8	-18 550 637	15 734 449 363	0	15 753 000 000
SGB IL 3103 3.5% 1 Dec 28	1998-06-23	13,8	11,7	841 248	3 841 248	0	3 000 000
SGB IL 3104 3.5% 1 Dec 28	1999-04-19	13,8	11,7	9 735 981 158	53 018 271 158	-28 000 000	43 282 290 000
		7,0	7,0	24 593 418 589	204 218 518 589	343 000 000	179 625 100 000

Publika obligationer i utländsk valuta

Obligation	Utgivningsdag	Löptid	Duration	Utländsk valuta	Aktuell valutakurs	Förändring	Nominellt belopp, kr
EUB USD 0.375% 18 May 15	2012-05-18	0,2	0,2	2 250 000 000	18 759 262 500	0	15 584 850 000
USB USD 11.125% 1 Jun 15	1985-06-12	0,3	0,2	67 081 000	559 284 483	0	470 658 005
EUB USD 0.375% 22 Dec 15	2012-10-29	0,8	0,8	1 000 000 000	8 337 450 000	0	6 580 200 000
EUB USD 0,375% 29 Mar 16	2013-03-28	1,1	1,1	1 000 000 000	8 337 450 000	0	6 481 000 000
EUB USD 0.625% 19 Sep 16	2014-09-19	1,6	1,5	2 000 000 000	16 674 900 000	0	14 223 000 000
EUB USD 1% 15 Nov 16	2013-08-30	1,7	1,7	3 000 000 000	25 012 350 000	0	19 541 100 000
EUB USD 0.75% 12 Apr 17	2014-03-25	2,1	2,1	2 000 000 000	16 674 900 000	0	12 660 600 000
EUB USD 0.875% 15 Aug 17	2014-05-28	2,5	2,4	1 500 000 000	12 506 175 000	0	9 863 025 000
EUB USD 1% 13 Nov 17	2014-11-13	2,7	2,7	3 000 000 000	25 012 350 000	0	22 146 600 000
EUB USD 0.875% 23 Jan 18	2015-01-23	2,9	2,9	2 500 000 000	20 843 625 000	0	20 280 125 000
EUB USD 1% 27 Feb 18	2013-02-27	3,0	3,0	3 000 000 000	25 012 350 000	0	18 877 500 000
EUB EUR 0.625% 20 Feb 15	2012-02-20	-	-	0	0	-13 183 164 000	0
EUB EUR 0,25% 27 Nov 16	2013-11-27	1,8	1,7	1 000 000 000	9 351 700 790	0	8 933 918 540
EUB EUR 0.13% 25 Jun 17	2014-06-25	2,3	2,3	500 000 000	4 675 850 395	0	4 500 720 290
EUB EUR 0.875% 31 Jan 18	2013-01-31	2,9	2,9	4 000 000 000	37 406 803 160	0	34 763 460 000
EUB EUR 0.75% 2 May 19	2014-05-02	4,2	4,1	2 250 000 000	21 041 326 778	0	20 402 744 918
EUB EUR 0.05% 12 Feb 20	2015-02-12	5,0	4,9	1 500 000 000	14 027 551 185	14 156 448 840	14 156 448 840
ESB EUR 9.405% 28 Dec 26	1996-04-09	11,8	8,8	60 101 210	562 048 533	0	534 099 996
EUB AUD 5.75% 3 Mar 15	2005-03-03	-	-	0	0	-1 121 528 800	0
		2,5	2,5		264 795 377 824	-148 243 960	230 000 050 589

Privatplaceringar i utländsk valuta m.m.

Instrument	Löptid	Duration	Utländsk valuta	Aktuell valutakurs inkl. infl. kompensation	Förändring	Nominellt belopp, kr
EU FRN USD 14 Mar 15	0,0	0,0	1 000 000 000	8 337 450 000	0	6 437 700 000
EUB USD 8.0763% 1 Jun 15	0,3	0,2	101 270 000	844 333 562	0	737 397 505
Privatplaceringar, utländsk valuta	0,1	0,1		9 181 783 562	0	7 175 097 505
Övertagna obligationer	0,8	0,8	0	79 621 194	0	65 000 000
	0,1	0,1		9 261 404 756	0	7 240 097 505

Summa: Kapitalmarknad

7 194 756 040 1 022 578 888 094

PENNINGMARKNAD

Statsskuldväxlar

Statsskuldväxel	Utgivningsdag	Löptid	Duration	Förändring	Nominellt belopp, kr
STB 18 Feb 15	2014-11-07	-	-	-20 050 000 000	0
STB 18 Mar 15	2014-09-12	0,1	0,0	0	36 984 000 000
STB 15 Apr 15	2015-01-09	0,1	0,1	0	20 000 000 000
STB 20 May 15	2015-02-06	0,2	0,2	20 000 000 000	20 000 000 000
STB 17 Jun 15	2014-12-05	0,3	0,3	10 000 000 000	30 910 000 000
		0,2	0,2	9 950 000 000	107 894 000 000

Commercial paper

Instrument	Löptid	Duration	Utländsk valuta	Aktuell valutakurs	Förändring	Nominellt belopp, kr
Euro Commercial paper, USD	0,2	0,2	10 371 000 000	86 467 693 950	-33 912 901 850	81 616 378 200
	0,2	0,2		86 467 693 950	-33 912 901 850	81 616 378 200

Likviditetsförvaltningsinstrument

Instrument	Bruttoskuld, kr	Förändring	Nominellt belopp, kr
Bankkonton, kronor	381 697	151 454	381 697
Bankkonton, utländsk valuta	6 440 969	-17 521 412	-423 335 297
Banklån mm	21 485 000 000	-4 451 000 000	21 485 000 000
Banklån, konton mm	21 491 822 666	-4 468 369 958	21 062 046 399
Repor, Reala statsobligationer	0	-273 073 284	0
Repor, Statsobligationer	229 183 993	173 706 958	229 183 993
Repor, Statsskuldväxlar	319 045 501	-227 912 740	319 045 501
Repor, svenska statspapper	548 229 494	-327 279 066	548 229 494
	22 040 052 160	-4 795 649 024	21 610 275 893

Säkerheter

Instrument	Bruttoskuld, kr	Förändring	Nominellt belopp, kr
Credit Support Annex till ISDA, SEK	13 031 400 000	-4 453 000 000	13 031 400 000
Credit Support Annex till ISDA, utländsk valuta	11 549 350 476	256 543 157	11 549 350 476
Marginalsäkerheter, Futures	0	-41 309 224	-159 985 350
Säkerheter under central motpartsclearing	5 594 425 239	-1 320 271	3 729 635 943
	30 175 175 715	-4 239 086 338	28 150 401 069

Summa: Penningmarknad

-32 997 637 211 239 271 055 162

PRIVATMARKNAD

Premieobligationer

Obligation	Utgivningsdag	Löptid	Duration	Utgivet	Behållet	Förändring	Nominellt belopp, kr
SLB 2011:1 1.5% 8 Apr 15	2011-05-03	0,1	0,1	3 900 000 000	-65 690 000	0	3 834 310 000
SLB 2009:2 1.6% 10 Nov 15	2009-11-12	0,7	0,7	5 400 000 000	-84 580 000	0	5 315 420 000
SLB 2010:1 1.6% 6 Apr 16	2010-04-06	1,1	1,1	4 500 000 000	-33 025 000	0	4 466 975 000
SLB 2012:1 0.8% 19 Apr 17	2012-04-30	2,1	2,1	2 000 000 000	-61 735 000	0	1 938 265 000
SLB 2013:1 0.7% 16 Maj 18	2013-05-22	3,2	3,2	2 100 000 000	-67 040 000	0	2 032 960 000
SLB 2013:2 1.0% 13 Nov 18	2013-11-12	3,7	3,6	2 100 000 000	-29 175 000	0	2 070 825 000
SLB 2014:1 0.8% 7 Maj 19	2014-04-30	4,2	4,1	2 100 000 000	-63 635 000	0	2 036 365 000
SLB 2014:2 0.6% 2 Dec 21	2014-11-26	6,8	6,6	2 900 000 000	-10 515 000	0	2 889 485 000
		2,3	2,2	25 000 000 000	-415 395 000	0	24 584 605 000

Riksgäldsspar

Kontoform	Förändring	Nominellt belopp, kr
Riksgäldsspar, nominellt	-526 795 069	10 744 503 910
Riksgäldsspar, reallt	-5 072 494	215 473 657
	-531 867 564	10 959 977 566

Summa: Privatmarknad

-531 867 564 35 544 582 566

ALLA MARKNADER INKL. FÖRVALTNINGSTILLGÅNGAR

Förändring Nominellt belopp

Summa nominella belopp. Under A på sidan 1.

-26 310 782 001 1 297 399 354 420

APPENDIX

Olika skuldslag, inklusive vidareutlåning och förvaltningsstillgångar

Skuldslag	Nominellt belopp	Aktuell valutakurs och uppräkningsbelopp	Löptid	Duration	Andel
Nominell kronskuld	725 571 900 558	725 321 900 558	5,18	4,03	64,9
Real kronskuld	179 905 573 657	204 513 613 441	7,00	6,99	18,3
Valutaskuld	182 587 537 040	188 425 915 011	1,82	0,47	16,8
	1 088 065 011 255	1 118 261 429 010	4,49	4,09	100,0

Nominell kronskuld, inklusive förvaltningsstillgångar

Instrument	Nominellt belopp, kr
Statsobligationer	605 713 640 000
Statsskuldväxlar	107 894 000 000
Valutaterminer, SEK	81 240 429 292
Privatmarknad	35 329 108 910
Likviditetsförvaltning	22 033 611 191
Säkerheter	16 761 111 167
Swappar mellan SEK och utländsk valuta	-143 400 000 000
	725 571 900 558

Real kronskuld

Instrument	Nominellt belopp, kr	Inflationskompensation, kr	Real kronskuld, kr
Reala statsobligationer	179 622 100 000	24 592 577 341	204 214 677 341
Riksgäldsspar, realt	215 473 657	0	215 473 657
Övertagna reala obligationer	65 000 000	14 621 194	79 621 194
SGB IL 3103 3.5% 1 Dec 28	3 000 000	841 248	3 841 248
	179 905 573 657	24 608 039 784	204 513 613 441

Valutaskuld, inkl. vidareutlåning och penningmarknadstillgångar

Instrument	Nominellt belopp, kr	Valutakurseffekter, kr	Valutaskuld, kr
Publika obligationer, utländsk valuta	228 995 292 588	34 678 752 220	263 674 044 808
Swappar mellan SEK och utländsk valuta	143 400 000 000	551 215 926	143 951 215 926
Commercial paper, utländsk valuta	81 616 378 200	4 851 315 750	86 467 693 950
Övriga valutaskulder	8 188 254 785	6 862 703 892	15 050 958 677
Säkerheter	11 389 289 902	0	11 389 289 902
Räntederivat	-3 570 681	-11 838	-3 582 519
Likviditetsförvaltning	-423 335 297	0	-423 335 297
Valutaterminer, SEK	-81 240 429 292	-4 943 183 975	-86 183 613 267
Vidareutlåning	-209 334 343 166	-36 162 414 004	-245 496 757 169
	182 587 537 040	5 838 377 971	188 425 915 011

Valutaskuld exklusive vidareutlåning	391 921 880 205	42 000 791 975	433 922 672 180
--------------------------------------	-----------------	----------------	-----------------

Swappar, nominellt nettobelopp med fast ränta i kronor

Förfalloår	Ränteswappar i kronor, kr	Ränteswappar mellan kronor och utländska valutor, kr	Ränteswappar totalt, kr
2015	14 000 000 000	9 000 000 000	23 000 000 000
2016	16 250 000 000	21 500 000 000	37 750 000 000
2017	15 750 000 000	23 050 000 000	38 800 000 000
2018	20 550 000 000	7 750 000 000	28 300 000 000
2019	14 600 000 000	26 300 000 000	40 900 000 000
2020	17 950 000 000	10 000 000 000	27 950 000 000
2021	23 750 000 000	11 250 000 000	35 000 000 000
2022	13 000 000 000	12 500 000 000	25 500 000 000
2023	5 200 000 000	5 000 000 000	10 200 000 000
2024	1 750 000 000	2 500 000 000	4 250 000 000
2025	2 250 000 000	0	2 250 000 000
	145 050 000 000	128 850 000 000	273 900 000 000

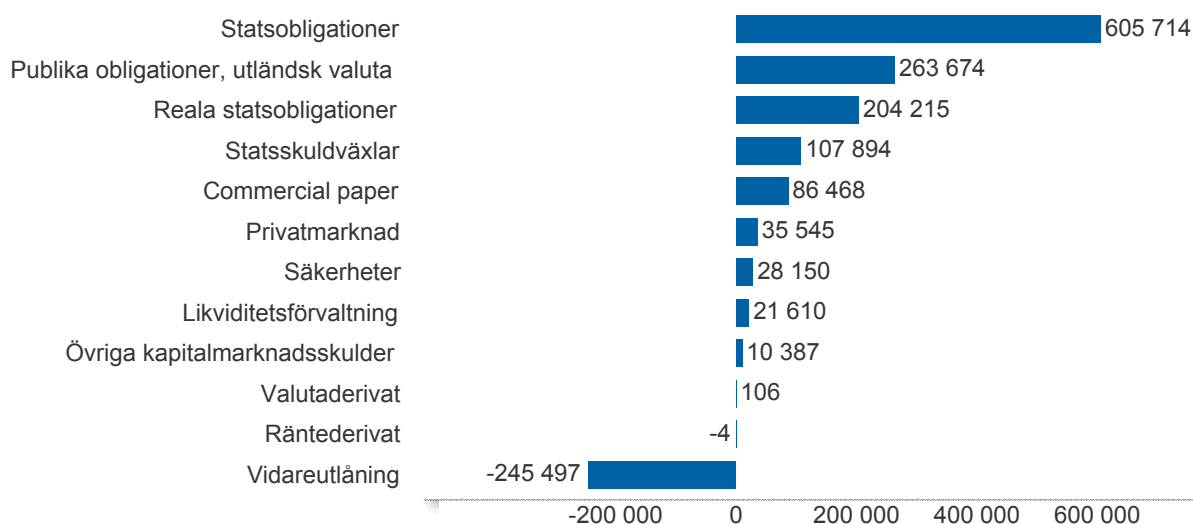
Skulder och tillgångar i likviditetsförvaltning och betalning av säkerheter

Instrument	Nominellt belopp	Bruttoskuld	Tillgångar	Aktuell valutakurs
Banklån, konton mm	21 062 046 399	21 491 822 666	-429 776 267	-429 776 267
Credit Support Annex till ISDA	24 580 750 476	24 580 750 476	0	0
Marginalsäkerheter, Futures	-159 985 350	0	-159 985 350	-159 985 350
Repor, svenska statspapper	548 229 494	548 229 494	0	0
Säkerheter under central motpartsclearing	3 729 635 943	5 594 425 239	-1 864 789 296	-1 864 789 296
	49 760 676 962	52 215 227 874	-2 454 550 912	-2 454 550 912

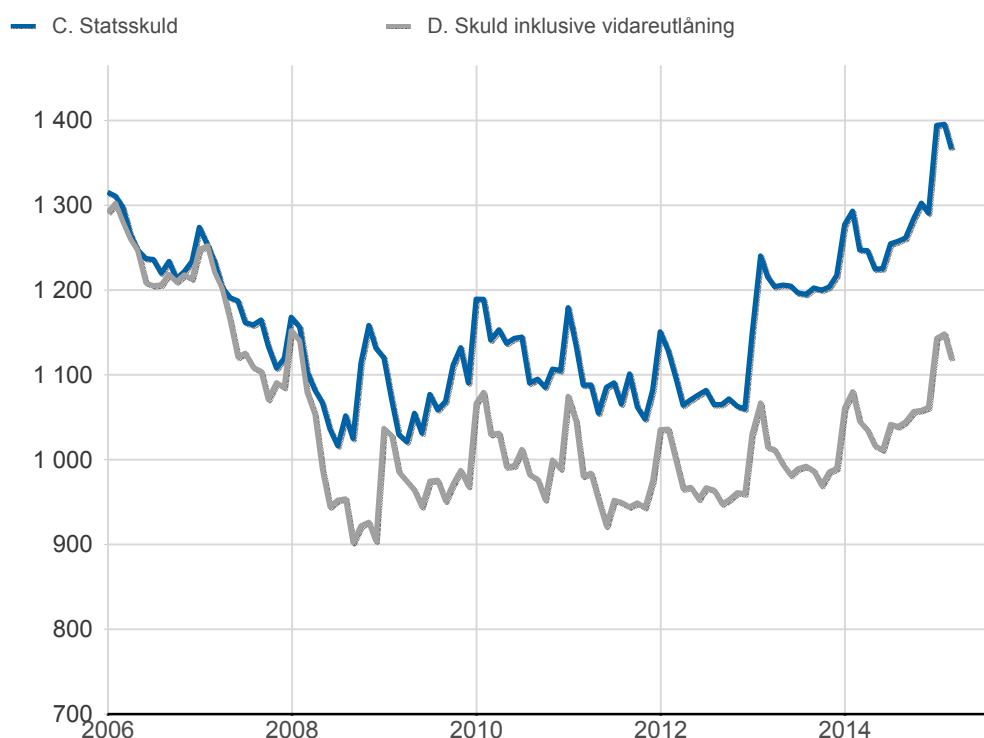
Översikt av statens skuld, mnkr

	A. Nominellt belopp	B. Aktuella valutakurser	Andel %	Löptid år	Duration år	C. Stats-skuld	D. Inkl. vidareutlåning	Andel %	E. Marknads-värde
Statsobligationer	605 714	605 714	44,4	6,6	6,0	605 714	605 714	54,2	719 575
Reala statsobligationer	179 622	204 215	15,0	7,0	7,0	204 215	204 215	18,3	252 455
Publika obligationer, utländsk valuta	228 995	263 674	19,3	2,5	2,4	263 674	263 674	23,6	264 833
Övriga kapitalmarknadsskulder	8 248	10 387	0,8	0,7	1,0	10 387	10 387	0,9	11 019
Kapitalmarknad	1 022 579	1 083 989	79,5	5,6	5,4	1 083 989	1 083 989	96,9	1 247 882
Statsskuldväxlar	107 894	107 894	7,9	0,2	0,2	107 894	107 894	9,6	107 916
Commercial paper, utländsk valuta	81 616	86 468	6,3	0,2	0,2	86 468	86 468	7,7	86 437
Säkerheter	28 150	28 150	2,1	0,0	0,0	30 175	28 150	2,5	28 273
Likviditetsförvaltning	21 610	21 610	1,6	0,0	0,0	22 040	21 610	1,9	21 610
Penningmarknad	239 271	244 122	17,9	0,1	0,1	246 577	244 122	21,8	244 236
Premieobligationer	24 585	24 585	1,8	2,3	2,2	24 585	24 585	2,2	25 001
Riksgäldsspar	10 960	10 960	0,8	1,5	1,5	10 960	10 960	1,0	10 984
Privatmarknad	35 545	35 545	2,6	2,0	2,0	35 545	35 545	3,2	35 985
Valutaderivat	8	106	0,0	-	32,8	106	106	0,0	-15 736
Räntederivat	-4	-4	-0,0	-	43,8	-4	-4	-0,0	-15 061
Derivatmarknad	5	102	0,0	-	38,2	102	102	0,0	-30 797
Vidareutlåning	0	0	0,0	-	-	0	-245 497	-22,0	0
	1 297 399	1 363 758	100,0	4,5	3,8	1 366 213	1 118 261	100,0	1 497 306

D. Statens skuld inkl. vidareutlåning och förvaltningsstillgångar, mnkr

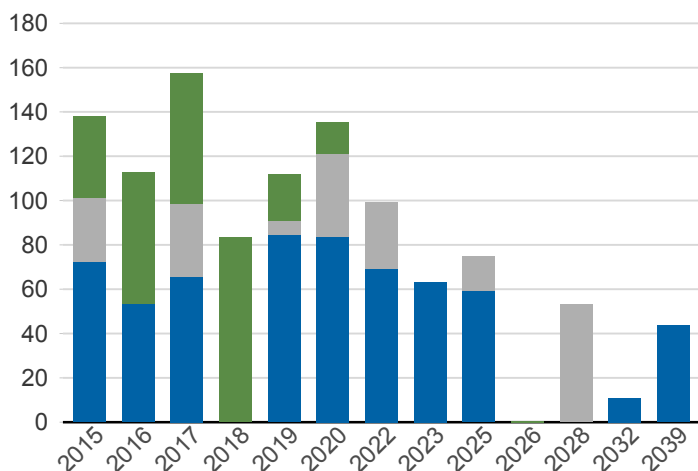


Statsskuld och Statens skuld inkl. vidareutlåning och förvaltningsstillgångar, mdkr



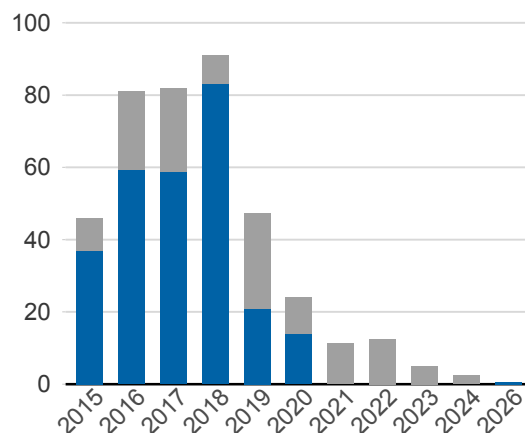
Kapitalmarknadsförfall, uppräknade belopp till aktuella valutakurser, mdkr

■ Obligationer, utländsk valuta ■ Statsobligationer
■ Reala statsobligationer

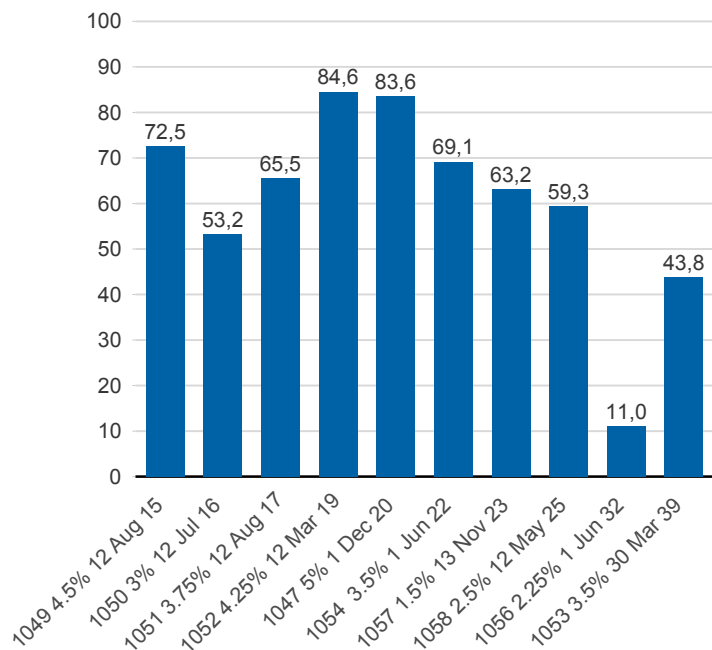


Valutaskuld på kapitalmarknaden inklusive swappar, aktuell valutakurs, mdkr

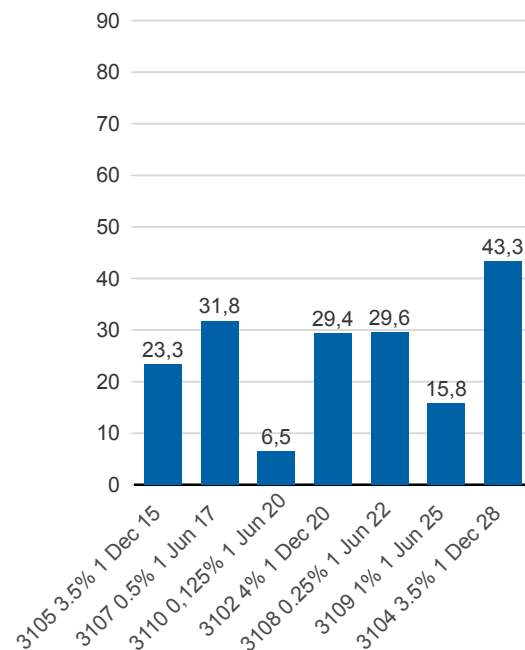
■ Ränteswappar mellan SEK och utländska valutor
■ Obligationer i utländsk valuta



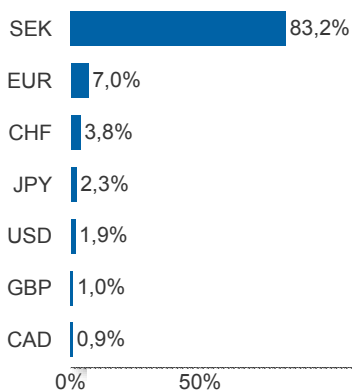
Statsobligationer, nominellt, mdkr



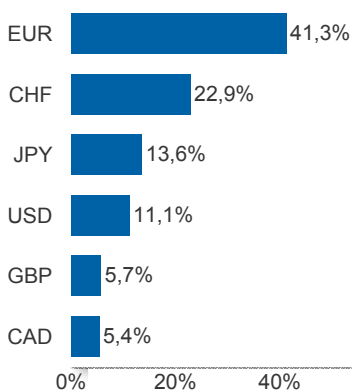
Reala statsobligationer, nominellt, mdkr



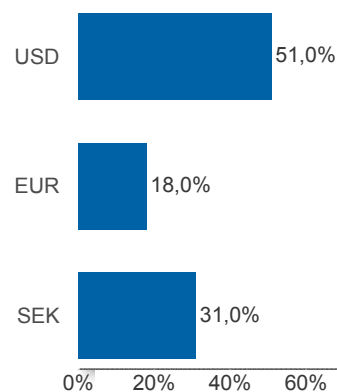
Valutaexponering, skulder och fordringar i vidareutlåningen, netto, %



Valutaexponering i valutaskulden, skulder och fordringar i vidareutlåningen, netto, %

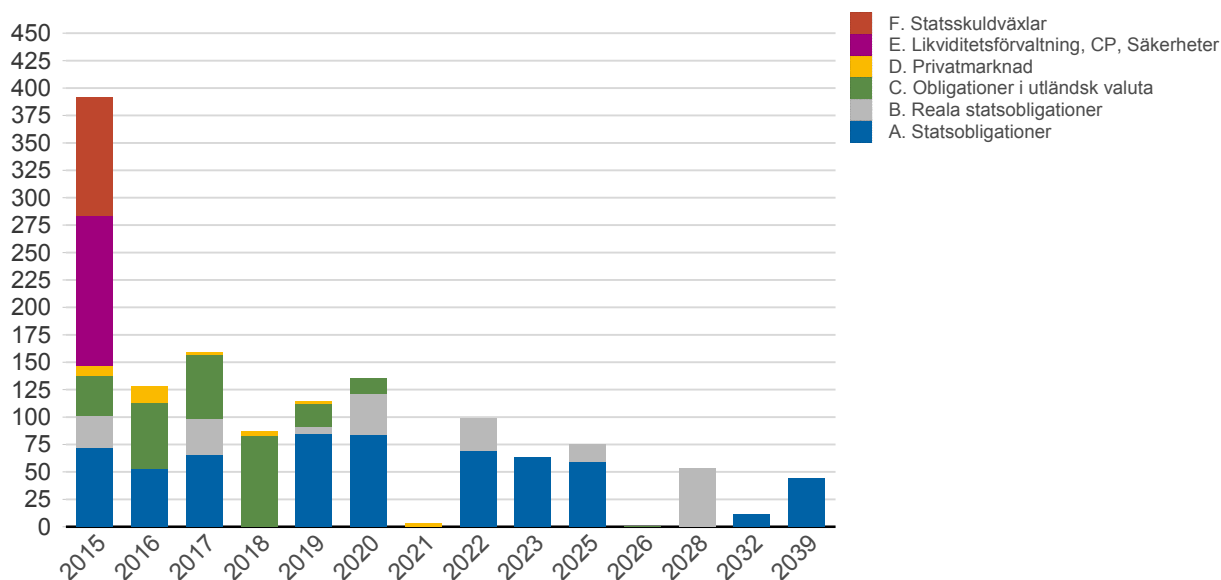


Finansiering av valutaskulden, inklusive finansiering av vidareutlåningen, brutto, %



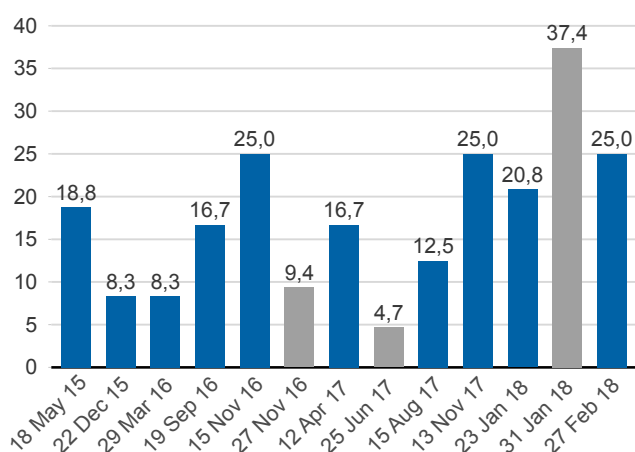
Anm: Finansieringen i SEK avser kronskuld som i kombination med swappar ger exponering i utländsk valuta.

Förfalloprofil för hela skulden, aktuell valutakurs inkl. förvaltningstillgångar, mdkr



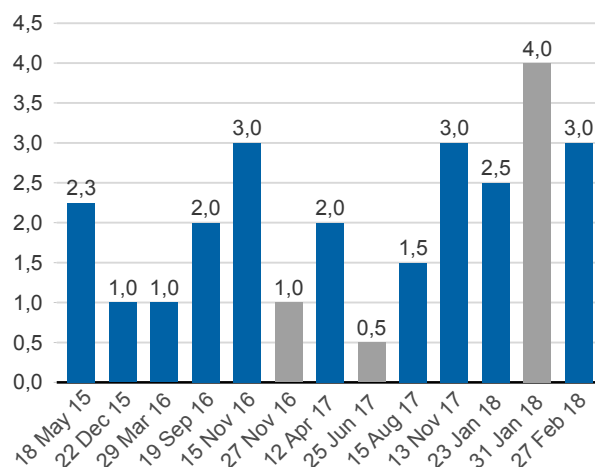
Publ. obligationer i euro och dollar, aktuell valutakurs, mdkr

EUR USD



Publ. obligationer i euro och dollar, md i resp. valuta

EUR USD



Vidareutlåning

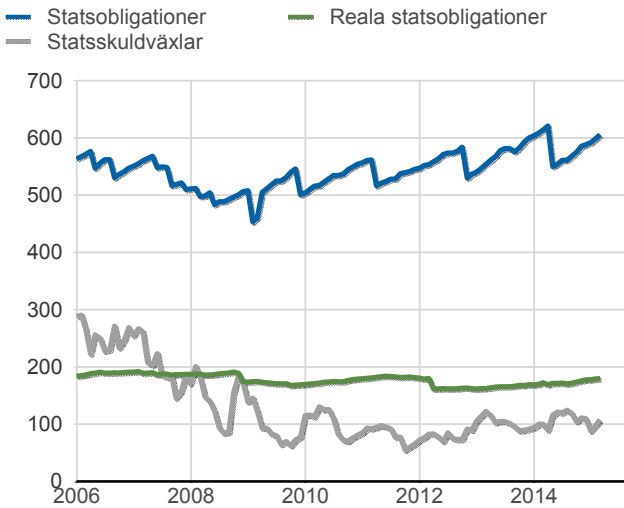
Mottagare	EUR	USD	Nominellt belopp	Aktuell valutakurs
Vidareutlåning till Irland	600 000 000	0	5 242 515 794	5 611 020 474
Vidareutlåning till Riksbanken, kapitalmarknad	5 500 000 000	22 603 000 000	204 091 827 372	239 885 736 695
	6 100 000 000	22 603 000 000	209 334 343 166	245 496 757 169

Vidareutlåning till Riksbanken, förfall

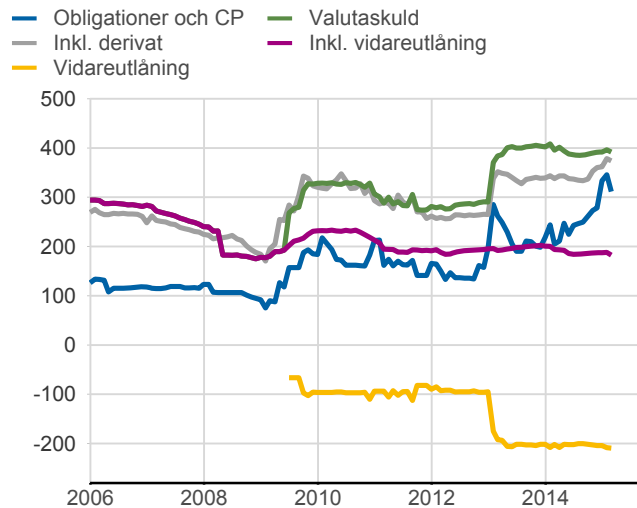
Aktuell valutakurs, kr	Penningmarknad	Kapitalmarknad	Belopp, kr
	0	239 885 736 695	239 885 736 695
Nominellt belopp, kr	Penningmarknad	Kapitalmarknad	Belopp, kr
2015-05-18	0	15 584 850 000	15 584 850 000
2015-12-22	0	6 580 200 000	6 580 200 000
2016-03-29	0	6 481 000 000	6 481 000 000
2016-09-19	0	14 223 000 000	14 223 000 000
2016-11-15	0	19 541 100 000	19 541 100 000
2016-11-27	0	8 933 918 532	8 933 918 532
2017-04-12	0	12 660 600 000	12 660 600 000
2017-08-15	0	9 863 025 000	9 863 025 000
2017-11-13	0	22 146 600 000	22 146 600 000
2018-01-23	0	20 280 125 000	20 280 125 000
2018-01-31	0	34 763 460 000	34 763 460 000
2018-02-27	0	18 877 500 000	18 877 500 000
2020-02-12	0	14 156 448 840	14 156 448 840
	0	204 091 827 372	204 091 827 372

Förfalldatum	Dollar	Euro
Nominellt belopp, respektive valuta		
2015-05-18	2 250 000 000	0
2015-12-22	1 000 000 000	0
2016-03-29	1 000 000 000	0
2016-09-19	2 000 000 000	0
2016-11-15	3 000 000 000	0
2016-11-27	1 353 000 000	0
2017-04-12	2 000 000 000	0
2017-08-15	1 500 000 000	0
2017-11-13	3 000 000 000	0
2018-01-23	2 500 000 000	0
2018-01-31	0	4 000 000 000
2018-02-27	3 000 000 000	0
2020-02-12	0	1 500 000 000
	22 603 000 000	5 500 000 000

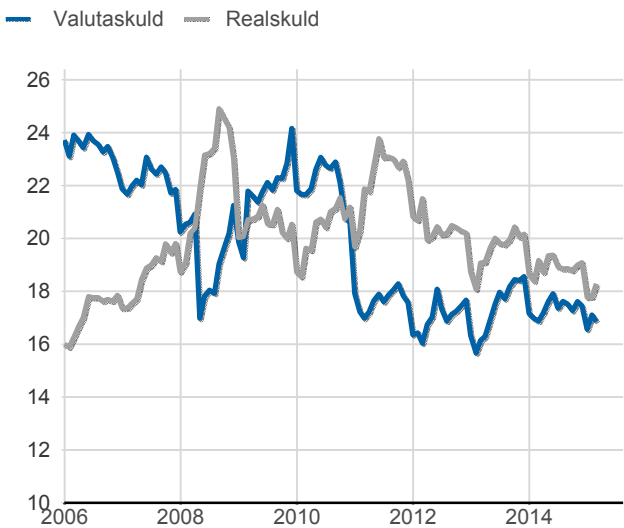
Statsobligationer, reaala statsobligationer och statsskuldväxlar, nominella belopp, mdkr



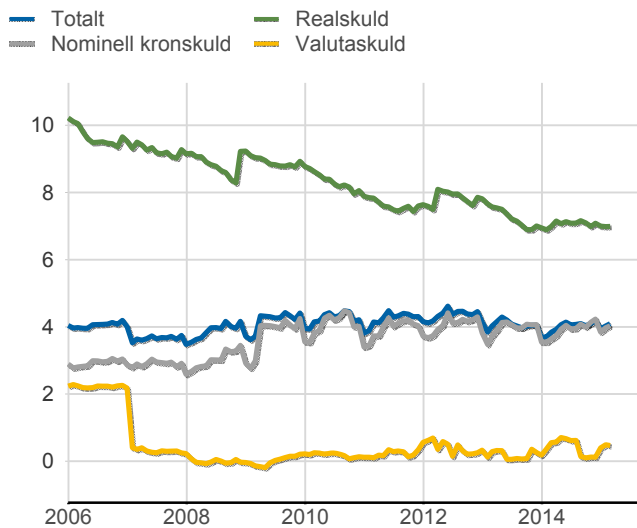
Valutaskuld inkl. vidareutlåning uppdelat på instrument, nominella belopp, mdkr



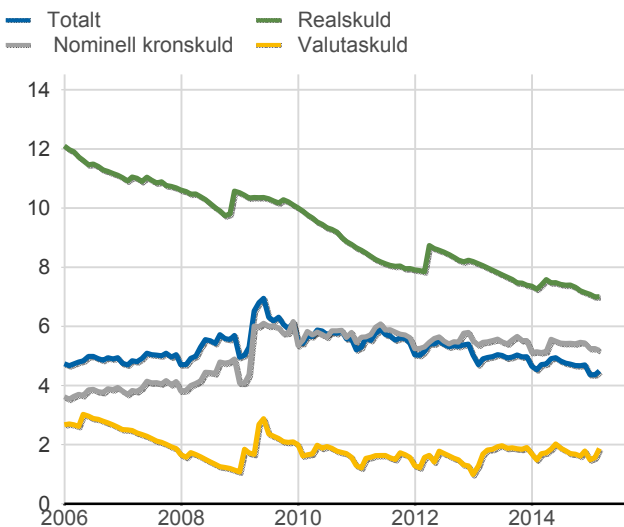
Skuldandelar, inklusive vidareutlåning, procent



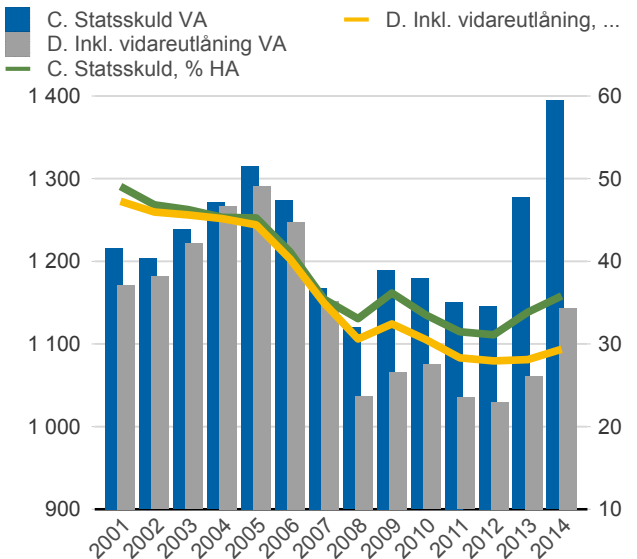
Duration för den totala skulden och respektive skuldslag, inkl. vidareutlåning, år



Återstående löptid till förfall, exklusive vidareutlåning, år



Statsskuld resp. Statens skuld inkl. vidareutlåning, mdkr och procent av BNP



Anm: Återstående löptid till förfall för valutaskulden avser endast obligationer och commercial paper.

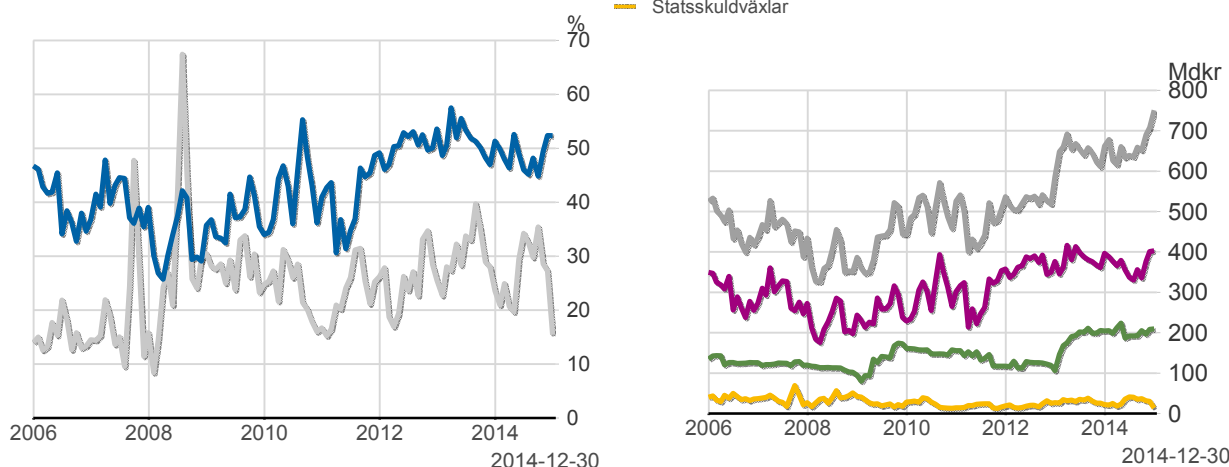
Finansiering av statens skuld, inklusive och exklusive finansiering av vidareutlåning, nominellt belopp, kr

Valuta	Instrument	Nominellt belopp	Procent	Exklusive vidareutlåning	Procent	Vidareutlåning
Kronor	Statsobligationer	605 713 640 000	46,7	600 471 124 207	55,2	5 242 515 794
	Reala statsobligationer	179 622 100 000	13,8	179 622 100 000	16,5	0
	Statsskuldväxlar	107 894 000 000	8,3	107 894 000 000	9,9	0
	Säkerheter	16 761 111 167	1,3	16 761 111 167	1,5	0
	Premieobligationer	24 584 605 000	1,9	24 584 605 000	2,3	0
	Likviditetsförvaltning	22 033 611 191	1,7	22 033 611 191	2,0	0
	Riksgäldsspar	10 959 977 566	0,8	10 959 977 566	1,0	0
	Övriga kapitalmarknadsskulder	68 000 000	0,0	68 000 000	0,0	0
		967 637 044 924	74,6	962 394 529 130	88,5	5 242 515 794
Utländsk valuta	Obligationer i utländsk valuta	237 175 148 094	18,3	33 083 320 722	3,0	204 091 827 372
	Commercial paper	81 616 378 200	6,3	81 616 378 200	7,5	0
	Säkerheter	11 389 289 902	0,9	11 389 289 902	1,0	0
	Likviditetsförvaltning	-423 335 297	-0,0	-423 335 297	-0,0	0
		329 757 480 899	25,4	125 665 653 527	11,5	204 091 827 372
		1 297 394 525 823	100,0	1 088 060 182 657	100,0	209 334 343 166

Utlandets innehav av statspapper m.m., procent respektive mdkr

— Statsskuldväxlar
— Obligationer, SEK

— Uppskattad summa värdepapper
— Statsobligationer
— Obligationer, utl. valuta, uppskattat
— Statsskuldväxlar



Anm: Uppgifterna för obligationer i utländsk valuta före 2007 och för likviditetsinstrument samt säkerheter är schablonmässigt uppskattade.
Källa: Statistiska centralbyrån och Riksgälden

Statsobligationer, reala statsobligationer och obligationer i utländsk valuta

Instrument	Obligationer	Serie	Valuta	ISIN-nummer	ISIN US 144A	Kupong-ränta	Utgivningsdag	Förfallodag	Ursprunglig löptid	Volym resp. valuta
Statsobligationer	SGB 1047 5% 1 Dec 20	1047	SEK	SE0001149311	-	5	2004-01-28	2020-12-01	16,9	83 553 780 000
	SGB 1049 4.5% 12 Aug 15	1049	SEK	SE0001250135	-	4,5	2004-09-06	2015-08-12	10,9	72 490 115 000
	SGB 1050 3% 12 Jul 16	1050	SEK	SE0001517699	-	3	2005-09-19	2016-07-12	10,8	53 238 900 000
	SGB 1051 3.75% 12 Aug 17	1051	SEK	SE0001811399	-	3,75	2006-09-15	2017-08-12	10,9	65 525 775 000
	SGB 1052 4.25% 12 Mar 19	1052	SEK	SE0002241083	-	4,25	2007-11-21	2019-03-12	11,3	84 550 120 000
	SGB 1053 3.5% 30 Mar 39	1053	SEK	SE0002829192	-	3,5	2009-03-30	2039-03-30	30,0	43 750 450 000
	SGB 1054 3.5% 1 Jun 22	1054	SEK	SE0003784461	-	3,5	2011-02-09	2022-06-01	11,3	69 130 500 000
	SGB 1056 2.25% 1 Jun 32	1056	SEK	SE0004517290	-	2,25	2012-03-20	2032-06-01	20,2	11 000 000 000
	SGB 1057 1.5% 13 Nov 23	1057	SEK	SE0004869071	-	1,5	2012-10-22	2023-11-13	11,1	63 164 000 000
	SGB 1058 2.5% 12 May 25	1058	SEK	SE0005676608	-	2,5	2014-02-03	2025-05-12	11,3	59 310 000 000
	SGB IL 3102 4% 1 Dec 20	3102	SEK	SE0000317943	-	4	1996-06-03	2020-12-01	24,5	29 420 050 000
	SGB IL 3103 3.5% 1 Dec 28	3103	SEK	SE0000479453	-	3,5	1998-06-23	2028-12-01	30,5	3 000 000
	SGB IL 3104 3.5% 1 Dec 28	3104	SEK	SE0000556599	-	3,5	1999-04-19	2028-12-01	29,6	43 282 290 000
	SGB IL 3105 3.5% 1 Dec 15	3105	SEK	SE0000555955	-	3,5	1999-04-28	2015-12-01	16,6	23 285 760 000
	SGB IL 3107 0.5% 1 Jun 17	3107	SEK	SE0003524669	-	0,5	2010-09-23	2017-06-01	6,7	31 784 000 000
SGB IL 3108 0.25% 1 Jun 22	3108	SEK	SE0004211084	-	0,25	2011-09-15	2022-06-01	10,7	29 597 000 000	
SGB IL 3109 1% 1 Jun 25	3109	SEK	SE0005703550	-	1	2014-02-11	2025-06-01	11,3	15 753 000 000	
SGB IL 3110 0,125% 1 Jun ...	3110	SEK	SE0006758736	-	0,125	2015-02-09	2019-06-01	4,3	6 500 000 000	
Publika obligationer, utländsk valuta	USB USD 11,125% 1 Jun 15	USD	US870200CA83	-	11,125	1985-06-12	2015-06-01	30,0	67 081 000	
	ESB EUR 9,405% 28 Dec 26	EUR	ES0273315038	-	9,405	1996-04-09	2026-12-28	30,7	60 101 210	
	EUB USD 0,375% 18 May 15	USD	XS0783021602	US87020DAB01	0,375	2012-05-18	2015-05-18	3,0	2 250 000 000	
	EUB USD 0,375% 22 Dec 15	USD	XS0849423917	US87020DAC83	0,375	2012-10-29	2015-12-22	3,1	1 000 000 000	
	EUB EUR 0,875% 31 Jan 18	EUR	XS0882814386	XS0883993825	0,875	2013-01-31	2018-01-31	5,0	4 000 000 000	
	EUB USD 1% 27 Feb 18	USD	XS0895508314	US87020DAF15	1	2013-02-27	2018-02-27	5,0	3 000 000 000	
	EUB USD 0,375% 29 Mar 16	USD	XS0909792649	US87020DAG97	0,375	2013-03-28	2016-03-29	3,0	1 000 000 000	
	EUB USD 1% 15 Nov 16	USD	XS0966306465	US87020DAL82	1	2013-08-30	2016-11-15	3,2	3 000 000 000	
	EUB EUR 0,25% 27 Nov 16	EUR	XS0997474639	-	0,25	2013-11-27	2016-11-27	3,0	1 000 000 000	
	EUB USD 0,75% 12 Apr 17	USD	XS1048518945	US87020DAM65	0,75	2014-03-25	2017-04-12	3,1	2 000 000 000	
	EUB EUR 0,75% 2 May 19	EUR	XS1062909384	-	0,75	2014-05-02	2019-05-02	5,0	2 250 000 000	
	EUB USD 0,875% 15 Aug 17	USD	XS1071827643	US87020DAN49	0,875	2014-05-28	2017-08-15	3,2	1 500 000 000	
	EUB EUR 0,13% 25 Jun 17	EUR	XS1081254465	-	0,13	2014-06-25	2017-06-25	3,0	500 000 000	
	EUB USD 0,625% 19 Sep 16	USD	XS1111084809	US87020DAP96	0,625	2014-09-19	2016-09-19	2,0	2 000 000 000	
	EUB USD 1% 13 Nov 17	USD	XS1135379656	US87020DAQ79	1	2014-11-13	2017-11-13	3,0	3 000 000 000	
EUB USD 0,875% 23 Jan 18	USD	XS1171709857	US87020DAR52	0,875	2015-01-23	2018-01-23	3,0	2 500 000 000		
EUB EUR 0,05% 12 Feb 20	EUR	XS1189262345	XS1189262428	0,05	2015-02-12	2020-02-12	5,0	1 500 000 000		
Privatplaceringar, utländsk valuta	EUB USD 8,0763% 1 Jun 15	USD	-	-	8,0763	1995-06-01	2015-06-01	20,0	101 270 000	
	EU FRN USD 14 Mar 15	USD	XS0899755226	-	-	Floating	2013-03-14	2015-03-14	2,0	1 000 000 000

SKULDANDELAR OCH LÖPTIDER SOM DE MÄTS I STYRNINGEN AV FÖRVALTNINGEN

Regeringen beslutar om riktvärden för statsskuldens löptid och fördelningen mellan skuldslagen Nominell kronskuld, Real kronskuld och Valutaskuld.

Det skuldmått som används vid riskstyrningen är statens uppräknade skuldbelopp till aktuell valutakurs inklusive fordringar i vidareutlåning och förvaltningstillgångar. Positioner som tas i derivat för att aktivt ändra exponeringen i skulden ingår inte i beräkningarna. Derivattransaktioner som påverkar fördelningen mellan skuldslagen ingår däremot.

Löptiden mäts med duration (Macaulay). Statsobligationer med löptid längre än tolv år exkluderas vid durationsberäkningen.

Tabellen visar statsskulden respektive det skuldmått som används i riskstyrningen per den sista i månaden samt månadsgenomsnitt för skuldandelar och duration för de bägge mätten.

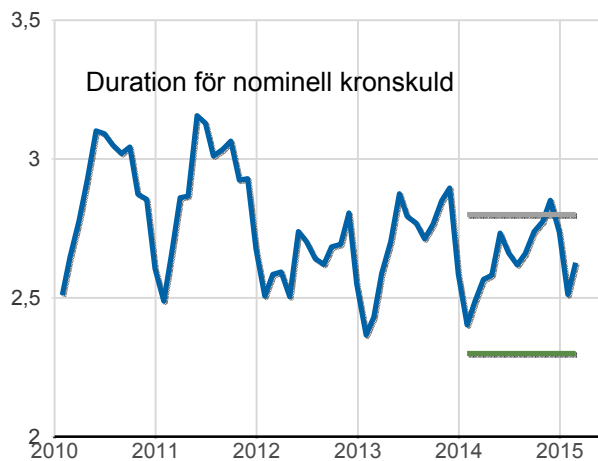
Andelar och löptid (duration) i Riksgäldens riskstyrning

	Statsskulden	Andelar månadsgenomsnitt	Duration månadsgenomsnitt	Skuldmått riskstyrning	Andelar månadsgenomsnitt	Duration månadsgenomsnitt
Nominell kronskuld	727 186 614 631	52,8	4,06	725 321 900 558	64,8	2,63
Real kronskuld	204 513 613 441	14,8	7,02	204 513 613 441	18,2	7,02
Valutaskuld	434 512 509 020	32,4	0,52	188 516 122 809	17,1	0,11
	1 366 212 737 091	100,0	4,12	1 118 351 636 809	100,0	3,16

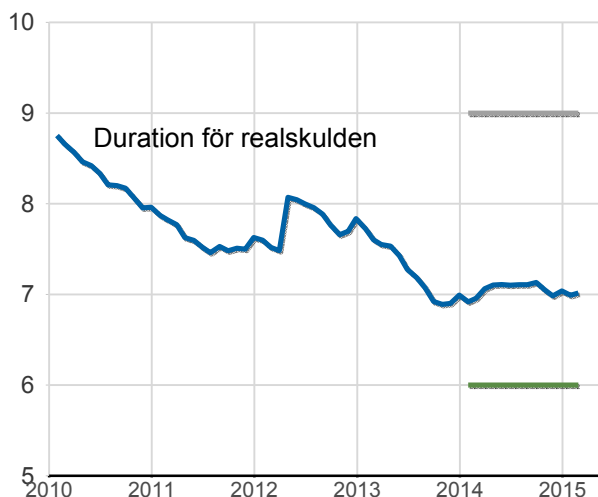
Löptid (duration), år, månadsgenomsnitt

Riktvärdena för löptiderna (duration) är fr.o.m. 2015:
Nominell kronskuld kortare än 12 år, inom intervallet: 2,3-2,8 år
Real kronskuld, inom intervallet: 6-9 år
Valutaskuld: 0,125 år

- Nominell kronskuld, år
- Övre riktvärdet, år
- Undre riktvärdet, år



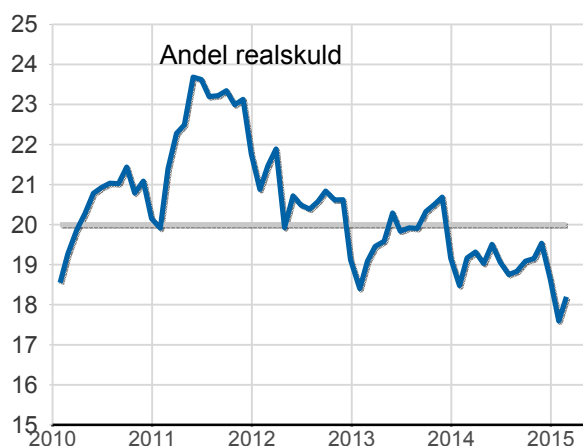
- Övre riktvärdet, år
- Undre riktvärdet, år
- Realskuld, år



Skuldandelar, %, månadsgenomsnitt

Riktvärdena för skuldandelarna är fr.o.m. 2015:
Real kronskuld: 20 %
Valutaskuld: Max. 30 mdkr lägre än föregående år exkl. valutakursförändringar

- Riktvärde för realskulden, %
- Realskuld, %



- Genomsnitt för valutaskulden, mdkr
- Minimivärde för valutaskulden, mdkr
- Valutaskuld till ursprunglig valutakurs, mdkr

