



Sveriges statsskuld

30 december 2020

STATSSKULD

	Förändring från föregående månad	Utestående belopp, kr
A. Nominellt belopp, inkl. förvaltningstillgångar	198 779 171 912	1 229 291 978 577
Upplupen inflationskompensation (uppräkningsbelopp)	-67 955 373	17 738 162 948
Valutakurseffekter	-7 626 247 513	-4 203 349 085
B. Nominellt uppräknat belopp till aktuell valutakurs inkl. förvaltningstillgångar	191 084 969 026	1 242 826 792 440
Förvaltningstillgångar, aktuell valutakurs	-47 125 070 462	37 564 976 898
Officiellt mått på statens bruttoskuld:		
C. STATSSKULD	143 959 898 564	1 280 391 769 338

STATENS SKULD INKL. VIDAREUTLÅNING OCH FÖRVALTNINGSTILLGÅNGAR

	Förändring från föregående månad	Utestående belopp, kr
Vidareutlåning	6 167 950 560	-174 001 356 810
Förvaltningstillgångar	47 125 070 462	-37 564 976 898
D. Statens skuld inklusive vidareutlåning och förvaltningstillgångar	197 252 919 586	1 068 825 435 630

Statsskulden beräknas som värdet av utestående skuldinstrument, i huvudsak obligationer och statsskuldväxlar, vid rapporteringstidpunkten beräknat enligt fastlagda principer; se nedan. Inom ramen för skuldförvaltningen finns också vissa tillgångar. Det är medel som tillfälligt placeras på penningmarknaden till dess de används för att betala utgifter i statsbudgeten eller förfallande lån. Tillgångarna innebär att den reella skulden är mindre än summan av utestående skuldinstrument. I denna rapport presenteras både skulder och tillgångar eftersom vår ambition är att uppnå en rättvisande och transparent redovisning av statens skuldsättning.

Nominellt belopp (under A ovan) avser summan av de belopp som Riksgälden åtar sig att betala när ett skuldinstrument förfaller respektive erhåller vid förfall om det är frågan om en tillgång. Beloppet redovisas i kronor till valutakursen vid upplåningstillfället. Nästa steg i beräkningen av statsskulden (under B ovan) är att redovisa de nominella beloppen till aktuell valutakurs och lägga till upplupen inflationskompensation avseende utestående reala statsobligationer (Uppräknat belopp). Dessa mått visar statens skuld när hänsyn tas till de tillgångar som hanteras inom skuldförvaltningen.

Det officiella måttet på statsskulden (under C ovan) är definierat utifrån principer fastlagda på EU-nivå. Det redovisar statens bruttoskuld, utan hänsyn till tillgångar. För att ta fram det måttet adderas finansiella förvaltningstillgångar till måttet B.

Riksgälden redovisar även "Statens skulder inklusive vidareutlåning och förvaltningstillgångar" (under D ovan). Här inkluderas inte bara förvaltningstillgångar utan även vissa andra finansiella tillgångar, nämligen vidareutlåning till Riksbanken och utländska stater. Detta mått används i styrningen av statsskulden enligt riktlinjer som beslutas av regeringen och i vår interna riskhantering. Vidareutlåning utgör en fordran för staten, men är inte på samma sätt som tillgångar i penningmarknaden tillgänglig för betalning av statens utgifter.

Skulder redovisas med positivt tecken samt tillgångar med negativt. Förändring avser förändring av det nominella beloppet från föregående månad. Redovisningen är baserad på affärsdag. Notera dock att utgivnings- och förfallodag avser likviddag.

KAPITALMARKNAD

Statsobligationer

Obligation	Utgivningsdag	Löptid	Duration		Förändring	Nominellt belopp, kr
SGB 1054 3.5% 1 Jun 22	2011-02-14	1,4	1,4		0	108 130 500 000
SGB 1057 1.5% 13 Nov 23	2012-10-22	2,9	2,8		1 500 000 000	91 385 000 000
SGB 1058 2.5% 12 May 25	2014-02-03	4,4	4,1		0	73 126 000 000
SGB 1059 1.0% 12 Nov 26	2015-05-22	5,9	5,7		3 500 000 000	70 664 000 000
SGB 1060 0.75% 12 May 28	2017-01-27	7,4	7,2		0	53 513 000 000
SGB 1061 0.75% 12 Nov 29	2018-06-01	8,9	8,6		0	60 339 000 000
SGB 1062 0.125% 12 May 31	2020-03-27	10,4	10,3		5 000 000 000	35 140 000 000
SGB 1056 2.25% 1 Jun 32	2012-03-20	11,4	10,2		0	22 500 000 000
SGB 1053 3.5% 30 Mar 39	2009-03-30	18,3	14,5		-2 537 000 000	43 213 450 000
SGB 1063 0,50% 24 Nov 45	2020-11-24	24,9	23,5		2 472 000 000	15 472 000 000
		6,8	6,5		9 935 000 000	573 482 950 000

Reala statsobligationer

Obligation	Utgivningsdag	Löptid	Duration	Inflationskompensation	Inkl. inflationskomp.	Förändring	Nominellt belopp, kr
SGB IL 3108 0.25% 1 Jun 22	2011-09-20	1,4	1,4	2 440 302 673	32 004 302 673	600 000 000	29 564 000 000
SGB IL 3109 1% 1 Jun 25	2014-02-11	4,4	4,3	2 207 961 770	32 669 961 770	150 000 000	30 462 000 000
SGB IL 3112 0.125% 1 Jun 26	2016-02-15	5,4	5,4	1 848 519 369	26 821 519 369	0	24 973 000 000
SGB IL 3113 0.125% 1 Dec 27	2017-02-06	6,9	6,9	1 132 974 002	20 227 974 002	500 000 000	19 095 000 000
SGB IL 3103 3.5% 1 Dec 28	1998-06-26	7,9	7,2	374 843	1 374 843	0	1 000 000
SGB IL 3104 3.5% 1 Dec 28	1999-04-22	7,9	7,2	8 366 285 279	34 902 575 279	0	26 536 290 000
SGB IL 3114 0.125% 1 Jun 30	2020-02-10	9,4	9,4	17 332 412	9 512 332 412	485 000 000	9 495 000 000
SGB IL 3111 0.125% 1 Jun 32	2015-04-30	11,4	11,3	1 724 412 602	22 158 412 602	-107 000 000	20 434 000 000
		6,1	6,1	17 738 162 948	178 298 452 948	1 628 000 000	160 560 290 000

Gröna obligationer

Obligation	Utgivningsdag	Löptid	Duration		Förändring	Nominellt belopp, kr
EUB G SEK 0.125% 9 Sep 30	2020-09-09	9,7	9,6		0	20 000 000 000
		9,7	9,6		0	20 000 000 000

Publika obligationer i utländsk valuta

Obligation	Utgivningsdag	Löptid	Duration	Utländsk valuta	Aktuell valutakurs	Förändring	Nominellt belopp, kr
EUB USD 2.375% 15 Feb 21	2018-02-15	0,1	0,1	3 000 000 000	24 546 300 000	0	24 086 400 000
EUB USD 1.25% 8 Sep 21	2016-09-08	0,7	0,7	2 000 000 000	16 364 200 000	0	17 080 800 000
EUB USD 2,5% 28 Feb 22	2019-02-28	1,2	1,1	2 000 000 000	16 364 200 000	0	18 699 000 000
EUB USD 0.75% 30 Mar 22	2020-03-30	1,2	1,2	2 000 000 000	16 364 200 000	0	20 501 400 000
EUB USD 0.125% 14 Oct 22	2020-10-14	1,8	1,8	2 500 000 000	20 455 250 000	0	22 277 000 000
EUB USD 2.375% 15 Feb 23	2018-01-11	2,1	2,1	3 000 000 000	24 546 300 000	0	24 396 900 000
EUB EUR 0.125% 24 Apr 23	2018-01-24	2,3	2,3	4 000 000 000	40 262 477 680	0	39 302 711 760
ESB EUR 9.405% 28 Dec 26	1996-04-09	6,0	5,1	33 205 918	334 238 129	0	295 090 240
		1,5	1,5		159 237 165 809	0	166 639 302 000

Privatplaceringar i utländsk valuta m.m.

Instrument	Löptid	Duration	Utländsk valuta	Aktuell valutakurs inkl. infl. kompensation	Förändring	Nominellt belopp, kr

Summa: Kapitalmarknad

11 563 000 000

920 682 542 000

PENNINGMARKNAD

Statsskuldväxlar

Statsskuldväxel	Utgivningsdag	Löptid	Duration	Förändring	Nominellt belopp, kr
STB 16 Dec 20	2020-05-29	-	-	-7 500 000 000	0
STB 20 Jan 21	2020-10-02	0,1	0,0	0	25 000 000 000
STB 17 Feb 21	2020-11-13	0,1	0,1	0	25 000 000 000
STB 17 Mar 21	2020-06-12	0,2	0,2	20 000 000 000	70 525 000 000
STB 16 Jun 21	2020-06-26	0,5	0,4	5 000 000 000	27 762 000 000
STB 15 Sep 21	2020-09-04	0,7	0,7	0	14 424 000 000
STB 15 Dec 21	2020-12-09	1,0	1,0	10 000 000 000	10 000 000 000
		0,3	0,3	27 500 000 000	172 711 000 000

Likviditetsförvaltningsinstrument

Instrument	Bruttoskuld, kr	Förändring	Nominellt belopp, kr
Bankkonton, kronor	0	-290 336	-290 336
Bankkonton, utländsk valuta	132 230 578	-365 656 294	-349 001 000
Banklån mm	81 466 000 000	78 798 000 000	81 466 000 000
Banklån, konton mm	81 598 230 578	78 432 053 370	81 116 708 665
Commercial paper, utländsk valuta	31 396 841 205	15 667 005 000	31 396 841 205
Commercial paper, utländsk valuta	31 396 841 205	15 667 005 000	31 396 841 205
Repor, Reala statsobligationer	24 583 040	-1 961 176 645	-3 336 392 961
Repor, Statsobligationer	53 836 318 908	23 124 698 570	44 919 432 954
Repor, Statsskuldväxlar	454 310 065	-6 792 570 172	-21 875 026 282
Repor, svenska statspapper	54 315 212 013	14 370 951 753	19 708 013 711
Bostadsobligationer, innehav	0	3 000 000 000	0
Commercial paper, innehav	0	1 484 264 579	0
Riksbankscertifikat, innehav	0	44 826 000 000	0
Statspapper, innehav av andra stater	0	1 579 941 288	0
Värdepappersinnehav	0	50 890 205 867	0
	167 310 283 796	159 360 215 990	132 221 563 581

Säkerheter

Instrument	Bruttoskuld, kr	Förändring	Nominellt belopp, kr
Credit Support Annex till ISDA, SEK	478 000 000	143 000 000	115 000 000
Credit Support Annex till ISDA, utländsk valuta	476 103 799	273 118 483	-521 399 086
Marginalsäkerheter, Futures	0	2 366 976	-103 220 063
Säkerheter under central motparts clearing	2 309 540 880	-57 863 132	1 297 007 146
	3 263 644 679	360 622 326	787 387 996

Summa: Penningmarknad

187 220 838 317 305 719 951 577

PRIVATMARKNAD

Premieobligationer

Obligation	Utgivningsdag	Löptid	Duration	Utgivet	Behållet	Förändring	Nominellt belopp, kr
SLB 2014:2 0.6% 2 Dec 21	2014-11-26	0,9	0,9	2 900 000 000	-10 515 000	0	2 889 485 000
		0,9	0,9	2 900 000 000	-10 515 000	0	2 889 485 000

Riksgäldsspar

Kontoform	Förändring	Nominellt belopp, kr
Riksgäldsspar, nominellt	-4 497 621	0
Riksgäldsspar, reall	-557 583	0
	-5 055 203	0

Summa: Privatmarknad

-5 055 203 2 889 485 000

ALLA MARKNADER INKL. FÖRVALTNINGSTILLGÅNGAR

Förändring Nominellt belopp

Summa nominella belopp. Under A på sidan 1.

198 779 171 912 1 229 291 978 577

APPENDIX

Olika skuldslag, inklusive vidareutlåning och förvaltningstillgångar

Skuldslag	Nominellt belopp	Aktuell valutakurs och uppräkningsbelopp	Löptid	Duration	Andel
Nominell kronskuld	792 347 811 700	792 347 811 700	4,73	4,95	74,1
Real kronskuld	160 560 290 000	178 298 452 948	6,09	6,13	16,7
Valutaskuld	94 309 828 912	98 179 170 982	1,33	0,03	9,2
	1 047 217 930 612	1 068 825 435 630	4,39	4,74	100,0

Nominell kronskuld, inklusive förvaltningstillgångar

Instrument	Nominellt belopp, kr
Statsobligationer	573 482 950 000
Statsskuldväxlar	172 711 000 000
Likviditetsförvaltning	101 173 723 375
Gröna obligationer	20 000 000 000
Privatmarknad	2 889 485 000
Säkerheter	1 412 053 461
Swappar mellan SEK och utländsk valuta	-31 250 000 000
Valutaterminer, SEK	-48 071 400 136
	792 347 811 700

Real kronskuld

Instrument	Nominellt belopp, kr	Inflationskompensation, kr	Real kronskuld, kr
Reala statsobligationer	160 560 290 000	17 738 162 948	178 298 452 948
	160 560 290 000	17 738 162 948	178 298 452 948

Valutaskuld, inkl. vidareutlåning och penningmarknadstillgångar

Instrument	Nominellt belopp, kr	Valutakurseffekter, kr	Valutaskuld, kr
Publika obligationer, utländsk valuta	166 639 302 000	-7 402 136 191	159 237 165 809
Valutaterminer, SEK	48 071 400 136	-1 100 222 882	46 971 177 254
Swappar mellan SEK och utländsk valuta	31 250 000 000	5 611 744 956	36 861 744 956
Likviditetsförvaltning	31 047 840 205	-1 161 527 075	29 886 313 130
Övriga valutaskulder	-0	-151 207 893	-151 207 893
Säkerheter	-624 665 464	-0	-624 665 464
Vidareutlåning	-182 074 047 965	8 072 691 155	-174 001 356 810
	94 309 828 912	3 869 342 070	98 179 170 982

Valutaskuld exklusive vidareutlåning	276 383 876 877	-4 203 349 085	272 180 527 792
--------------------------------------	-----------------	----------------	-----------------

Swappar, nominellt belopp

Förfalloår	Ränteswappar i kronor, kr	Ränteswappar mellan kronor och utländska valutor, kr	Ränteswappar totalt, kr
2021	33 200 000 000	11 250 000 000	44 450 000 000
2022	25 400 000 000	12 500 000 000	37 900 000 000
2023	12 800 000 000	5 000 000 000	17 800 000 000
2024	9 050 000 000	2 500 000 000	11 550 000 000
2025	6 650 000 000	0	6 650 000 000
2026	2 000 000 000	0	2 000 000 000
2027	400 000 000	0	400 000 000
	89 500 000 000	31 250 000 000	120 750 000 000

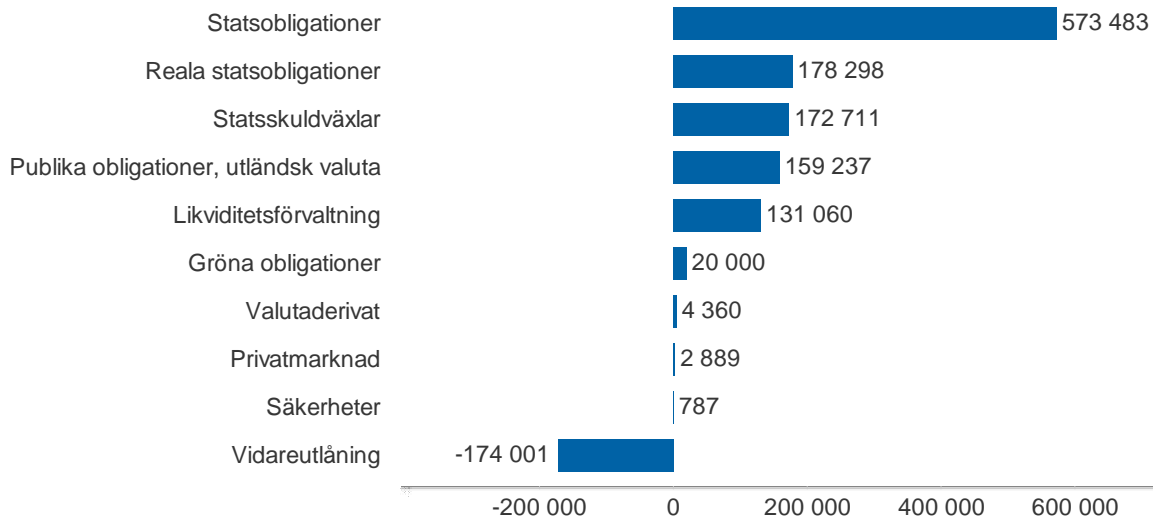
Skulder och tillgångar i likviditetsförvaltning och betalning av säkerheter

Instrument	Nominellt belopp	Bruttoskuld	Tillgångar	Aktuell valutakurs
Banklån, konton mm	81 116 708 665	81 598 230 578	-481 521 914	-481 521 914
Commercial paper, utländsk valuta	31 396 841 205	31 396 841 205	0	0
Credit Support Annex till ISDA	-406 399 086	954 103 799	-1 360 502 885	-1 360 502 885
Marginalsäkerheter, Futures	-103 220 063	0	-103 220 063	-103 220 063
Repor, svenska statspapper	19 708 013 711	54 315 212 013	-34 607 198 302	-34 607 198 302
Säkerheter under central motpartsclearing	1 297 007 146	2 309 540 880	-1 012 533 734	-1 012 533 734
	133 008 951 577	170 573 928 475	-37 564 976 898	-37 564 976 898

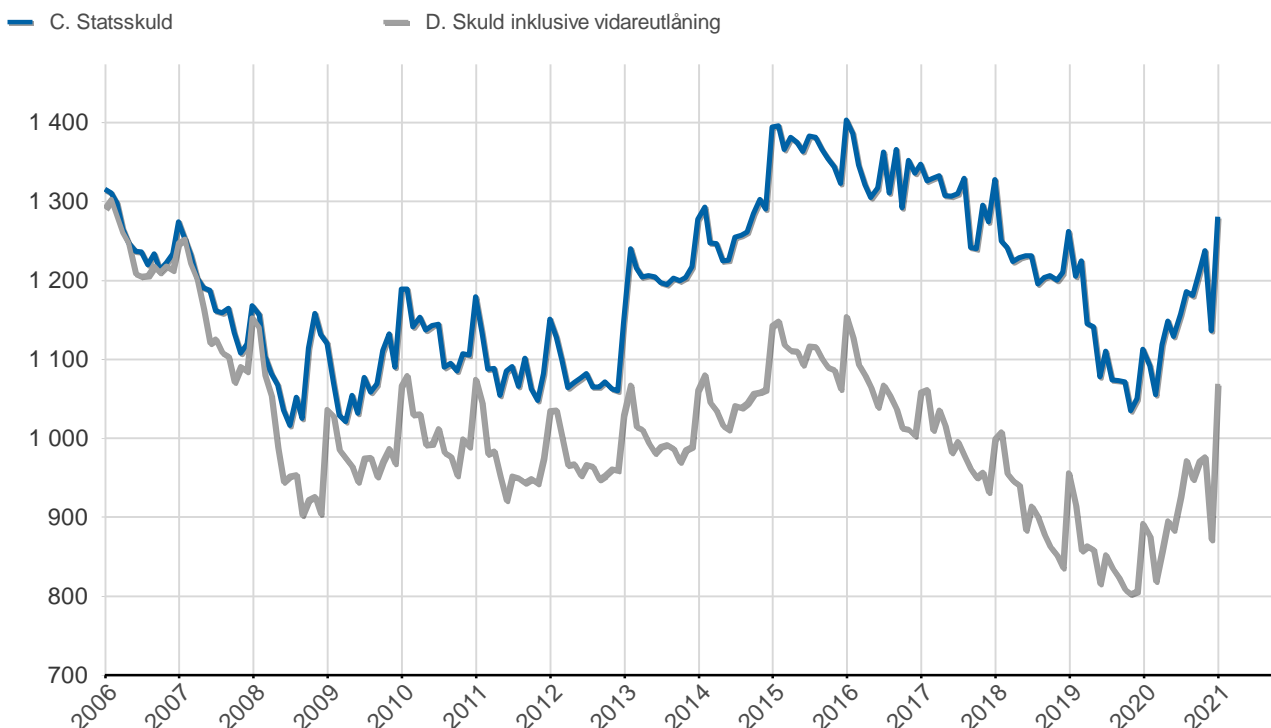
Översikt av statens skuld, mnkr

	A. Nominellt belopp	B. Aktuella valutakurser	Andel %	Löptid år	Duration år	C. Stats-skuld	D. Inkl. vidareutlåning	Andel %	D. Marknads-värde
Statsobligationer	573 483	573 483	46,1	6,8	6,5	573 483	573 483	53,7	642 393
Publika obligationer, utländsk valuta	166 639	159 237	12,8	1,5	1,5	159 237	159 237	14,9	162 583
Reala statsobligationer	160 560	178 298	14,3	6,1	6,1	178 298	178 298	16,7	208 968
Gröna obligationer	20 000	20 000	1,6	9,7	9,6	20 000	20 000	1,9	20 344
Kapitalmarknad	920 683	931 019	74,9	5,8	5,7	931 019	931 019	87,1	1 034 288
Statsskuldväxlar	172 711	172 711	13,9	0,3	0,3	172 711	172 711	16,2	172 818
Likviditetsförvaltning	132 222	131 060	10,5	0,1	0,1	166 149	131 060	12,3	131 116
Säkerheter	787	787	0,1	0,0	0,0	3 264	787	0,1	912
Penningmarknad	305 720	304 558	24,5	0,2	0,2	342 123	304 558	28,5	304 846
Premieobligationer	2 889	2 889	0,2	0,9	0,9	2 889	2 889	0,3	2 912
Privatmarknad	2 889	2 889	0,2	0,9	0,9	2 889	2 889	0,3	2 912
Räntederivat	0	0	0,0	-	66,2	0	0	0,0	-2 514
Valutaderivat	-0	4 360	0,4	-	-14,7	4 360	4 360	0,4	2 649
Derivatmarknad	-0	4 360	0,4	-	-1 519,7	4 360	4 360	0,4	135
Vidareutlåning	0	0	0,0	-	-	0	-174 001	-16,3	-177 206
Vidareutlåning	0	0	0,0	-	-	0	-174 001	-16,3	-177 206
	1 229 292	1 242 827	100,0	4,4	4,3	1 280 392	1 068 825	100,0	1 164 975

D. Statens skuld inkl. vidareutlåning och förvaltningstillgångar, mnkr

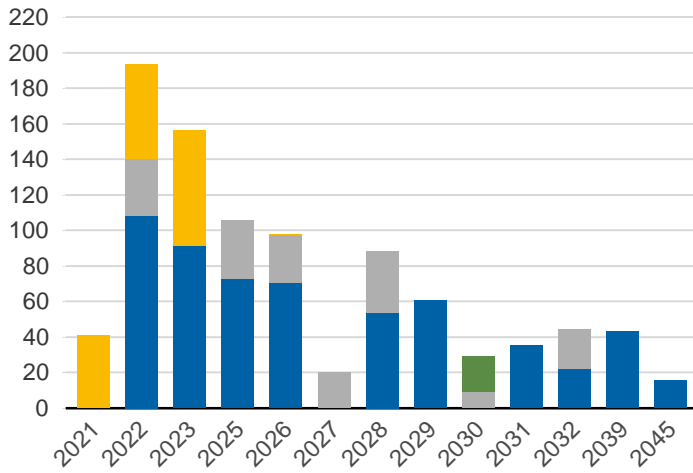


Statsskuld och Statens skuld inkl. vidareutlåning och förvaltningstillgångar, mdkr



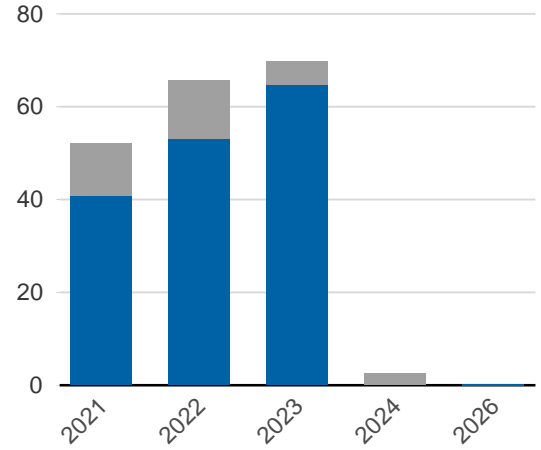
Kapitalmarknadsförfall, uppräknade belopp till aktuella valutakurser, mdkr

■ Statsobligationer
■ Reala statsobligationer
■ Obligationer, utländsk valuta
■ Gröna obligationer

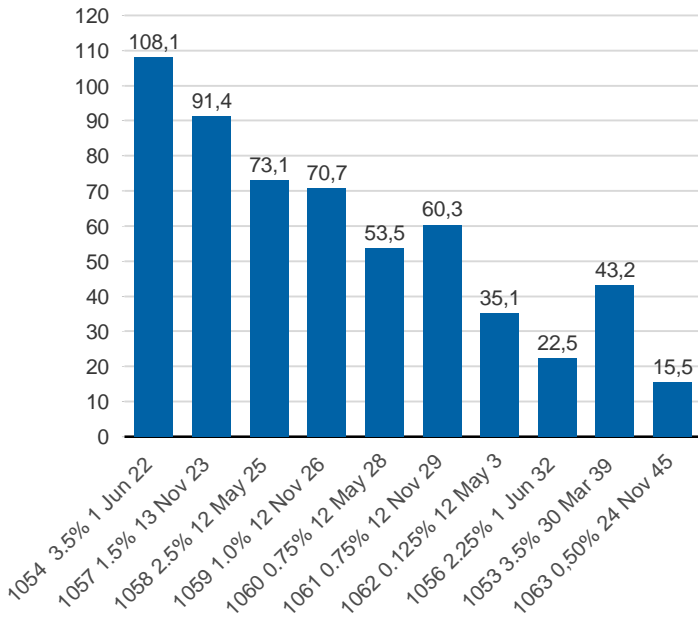


Valutaskuld på kapitalmarknaden inklusive swappar, aktuell valutakurs, mdkr

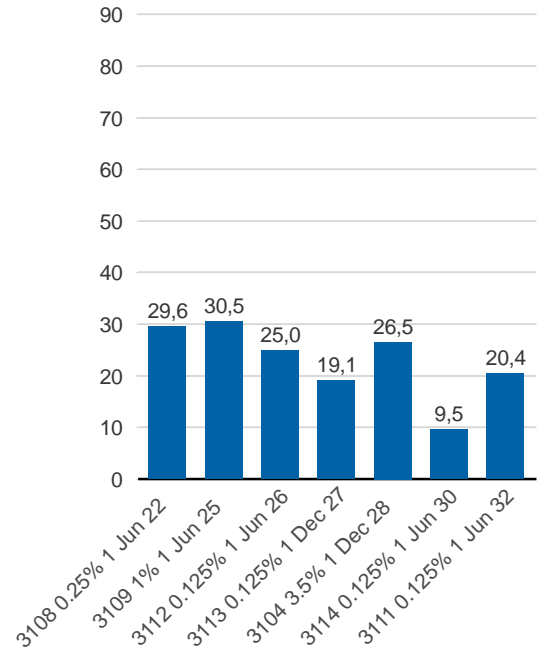
■ Ränteswappar mellan SEK och utländska valutor
■ Obligationer i utländsk valuta



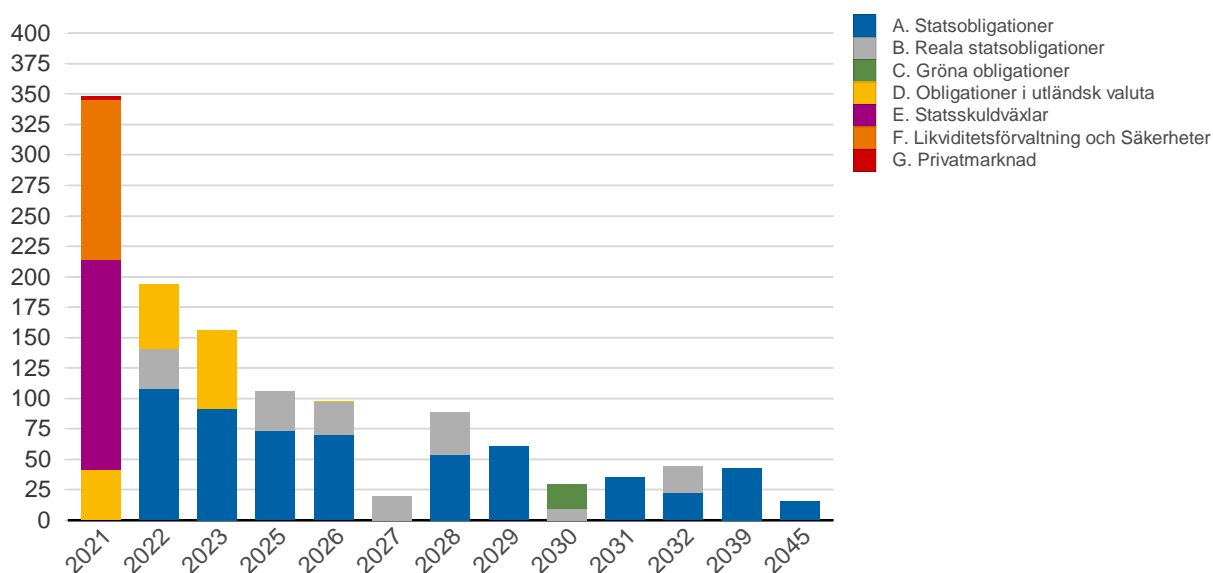
Statsobligationer, nominellt, mdkr



Reala statsobligationer, nominellt, mdkr

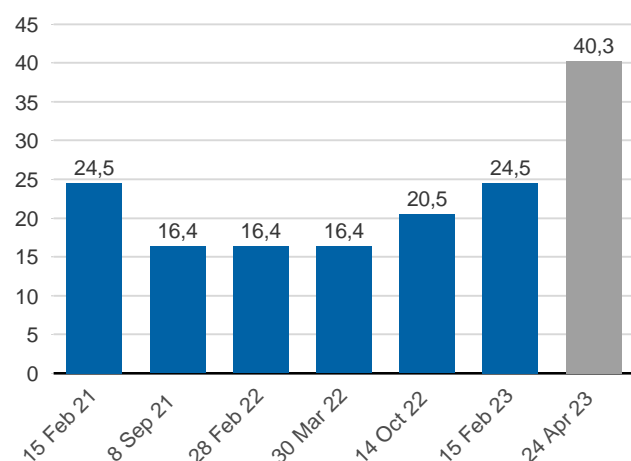


Förfalloprofil för hela skulden, aktuell valutakurs inkl. förvaltningstillgångar, mdkr



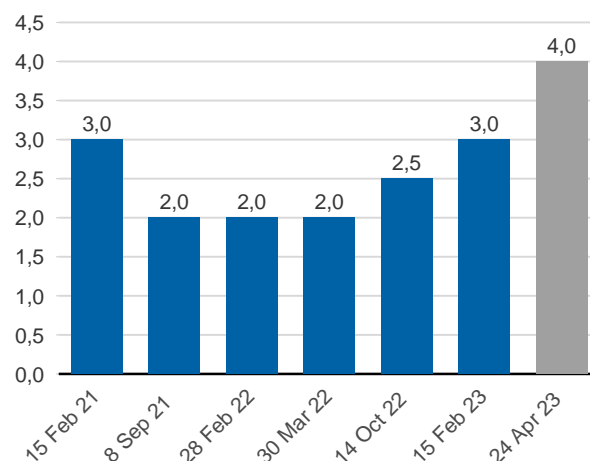
Publ. obligationer i euro och dollar, aktuell valutakurs, mdkr

EUR USD



Publ. obligationer i euro och dollar, md i resp. valuta

EUR USD



Vidareutlåning

Mottagare	EUR	USD	Nominellt belopp	Aktuell valutakurs
Vidareutlåning till Riksbanken, kapitalmarknad	4 000 000 000	14 500 000 000	166 344 211 760	158 902 927 680
Vidareutlåning till Riksbanken, penningmarknad	1 500 000 000	0	15 729 836 205	15 098 429 130
	5 500 000 000	14 500 000 000	182 074 047 965	174 001 356 810

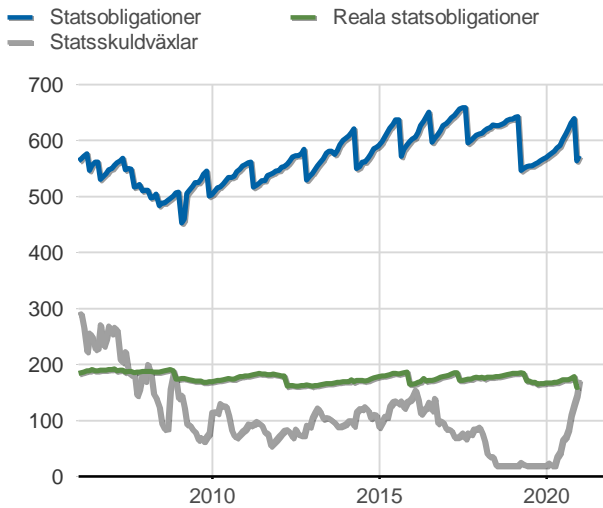
Vidareutlåning till Riksbanken, förfall

Aktuell valutakurs, kr	Penningmarknad	Kapitalmarknad	Belopp, kr
	15 098 429 130	158 902 927 680	174 001 356 810

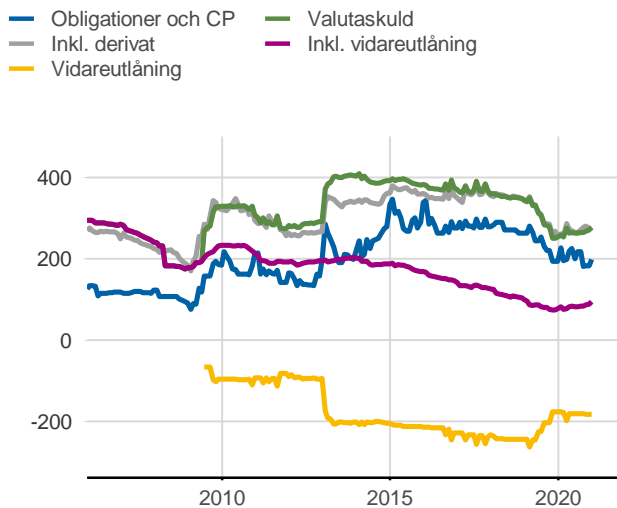
Nominellt belopp, kr	Penningmarknad	Kapitalmarknad	Belopp, kr
2021-02-15	0	24 086 400 000	24 086 400 000
2021-09-08	0	17 080 800 000	17 080 800 000
2021-10-04	15 729 836 205	0	15 729 836 205
2022-02-28	0	18 699 000 000	18 699 000 000
2022-03-30	0	20 501 400 000	20 501 400 000
2022-10-14	0	22 277 000 000	22 277 000 000
2023-02-15	0	24 396 900 000	24 396 900 000
2023-04-24	0	39 302 711 760	39 302 711 760
	15 729 836 205	166 344 211 760	182 074 047 965

Förfalldatum	Dollar	Euro
Nominellt belopp, respektive valuta		
2021-02-15	3 000 000 000	0
2021-09-08	2 000 000 000	0
2021-10-04	0	1 500 000 000
2022-02-28	2 000 000 000	0
2022-03-30	2 000 000 000	0
2022-10-14	2 500 000 000	0
2023-02-15	3 000 000 000	0
2023-04-24	0	4 000 000 000
	14 500 000 000	5 500 000 000

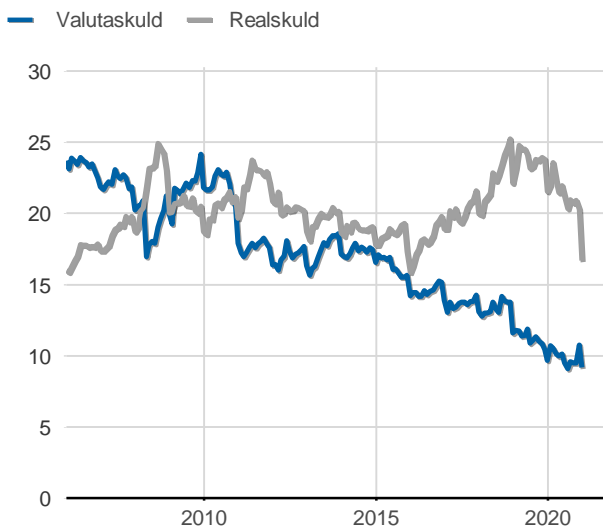
Statsobligationer, reaala statsobligationer och statsskuldväxlar, nominella belopp, mdkr



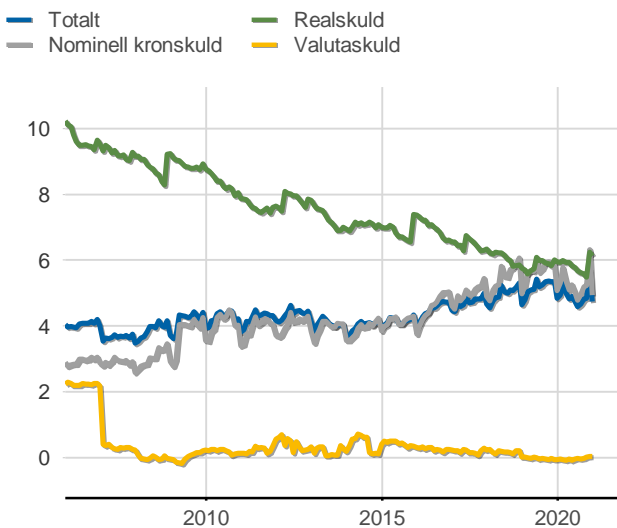
Valutaskuld inkl. vidareutlåning uppdelat på instrument, nominella belopp, mdkr



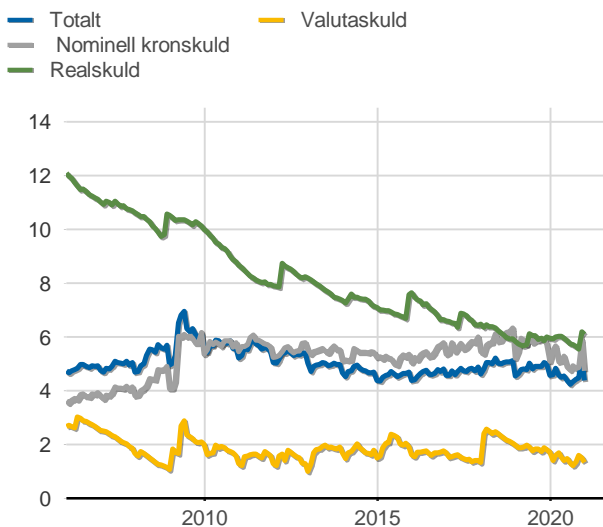
Skuldandelar, inklusive vidareutlåning, procent



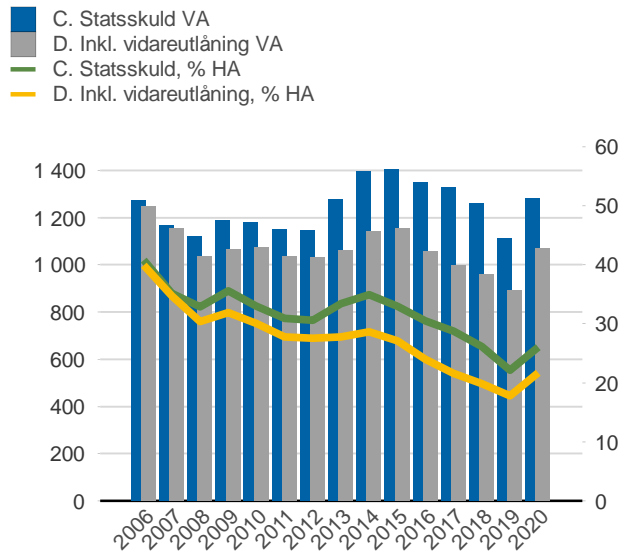
Duration för den totala skulden och respektive skuldslag, inkl. vidareutlåning, år



Återstående löptid till förfall, exklusive vidareutlåning, år



Statsskuld resp. Statens skuld inkl. vidareutlåning, mdkr och procent av BNP



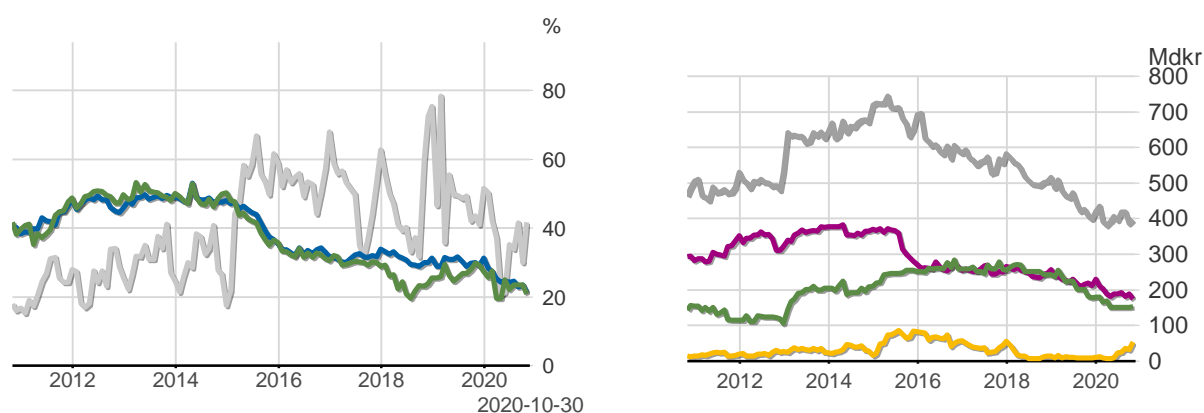
Anm: Återstående löptid för valutaskulden avser endast obligationer och commercial paper.

Finansiering av statens skuld, inklusive och exklusive finansiering av vidareutlåning, nominellt belopp, kr

Valuta	Instrument	Nominellt belopp	Procent	Exklusive vidareutlåning	Procent	Vidareutlåning
Kronor	Statsobligationer	573 482 950 000	46,7	573 482 950 000	54,8	0
	Statsskuldväxlar	172 711 000 000	14,0	172 711 000 000	16,5	0
	Reala statsobligationer	160 559 290 000	13,1	160 559 290 000	15,3	0
	Likviditetsförvaltning	101 173 723 375	8,2	101 173 723 375	9,7	0
	Gröna obligationer	20 000 000 000	1,6	20 000 000 000	1,9	0
	Premieobligationer	2 889 485 000	0,2	2 889 485 000	0,3	0
	Säkerheter	1 412 053 461	0,1	1 412 053 461	0,1	0
	Övriga kapitalmarknadsskulder	1 000 000	0,0	1 000 000	0,0	0
			1 032 229 501 836	84,0	1 032 229 501 836	98,6
Utländsk valuta	Obligationer i utländsk valuta	166 639 302 000	13,6	295 090 240	0,0	166 344 211 760
	Likviditetsförvaltning	31 047 840 205	2,5	15 318 004 000	1,5	15 729 836 205
	Säkerheter	-624 665 464	-0,1	-624 665 464	-0,1	0
		197 062 476 741	16,0	14 988 428 776	1,4	182 074 047 965
		1 229 291 978 577	100,0	1 047 217 930 612	100,0	182 074 047 965

Utlandets innehav av statspapper m.m., procent respektive mdkr

- Statsskuldväxlar
- Obligationer före repotransaktioner, SEK
- Obligationer efter repotransaktioner, SEK
- Uppskattad summa värdepapper
- Statsobligationer
- Obligationer, utl. valuta, uppskattat
- Statsskuldväxlar



Anm: Uppgifterna för likviditetsinstrument samt säkerheter är schablonmässigt uppskattade.
Källa: Statistiska centralbyrån och Riksgälden

Statsobligationer, reala statsobligationer, obligationer i utländsk valuta och statsskuldsväxlar

Instrument	Obligationer	Serie	Valuta	ISIN-nummer	ISIN US 144A	Kupong-ränta	Utgivningsdag	Förfallodag	Ursprunglig löptid	Volym resp. valuta	
Statsobligationer	SGB 1054 3.5% 1 Jun 22	1054	SEK	SE0003784461	-	3,5	2011-02-14	2022-06-01	11,3	108 130 500 000	
	SGB 1057 1.5% 13 Nov 23	1057	SEK	SE0004869071	-	1,5	2012-10-22	2023-11-13	11,1	91 385 000 000	
	SGB 1058 2.5% 12 May 25	1058	SEK	SE0005676608	-	2,5	2014-02-03	2025-05-12	11,3	73 126 000 000	
	SGB 1059 1.0% 12 Nov 26	1059	SEK	SE0007125927	-	1	2015-05-22	2026-11-12	11,5	70 664 000 000	
	SGB 1060 0.75% 12 May 28	1060	SEK	SE0009496367	-	0,75	2017-01-27	2028-05-12	11,3	53 513 000 000	
	SGB 1061 0.75% 12 Nov 29	1061	SEK	SE0011281922	-	0,75	2018-06-01	2029-11-12	11,5	60 339 000 000	
	SGB 1062 0.125% 12 May 31	1062	SEK	SE0013935319	-	0,125	2020-03-27	2031-05-12	11,1	35 140 000 000	
	SGB 1056 2.25% 1 Jun 32	1056	SEK	SE0004517290	-	2,25	2012-03-20	2032-06-01	20,2	22 500 000 000	
	SGB 1053 3.5% 30 Mar 39	1053	SEK	SE0002829192	-	3,5	2009-03-30	2039-03-30	30,0	43 213 450 000	
	SGB 1063 0.50% 24 Nov 45	1063	SEK	SE0015193313	-	0,5	2020-11-24	2045-11-24	25,0	15 472 000 000	
	Reala statsobligationer	SGB IL 3108 0.25% 1 Jun 22	3108	SEK	SE0004211084	-	0,25	2011-09-20	2022-06-01	10,7	29 564 000 000
		SGB IL 3109 1% 1 Jun 25	3109	SEK	SE0005703550	-	1	2014-02-11	2025-06-01	11,3	30 462 000 000
		SGB IL 3112 0.125% 1 Jun 26	3112	SEK	SE0008014062	-	0,125	2016-02-15	2026-06-01	10,3	24 973 000 000
		SGB IL 3113 0.125% 1 Dec 27	3113	SEK	SE0009548704	-	0,125	2017-02-06	2027-12-01	10,8	19 095 000 000
SGB IL 3104 3.5% 1 Dec 28		3104	SEK	SE0000556599	-	3,5	1999-04-22	2028-12-01	29,6	26 536 290 000	
SGB IL 3103 3.5% 1 Dec 28		3103	SEK	SE0000479453	-	3,5	1998-06-26	2028-12-01	30,5	1 000 000	
SGB IL 3114 0.125% 1 Jun 30		3114	SEK	SE0013748258	-	0,125	2020-02-10	2030-06-01	10,3	9 495 000 000	
SGB IL 3111 0.125% 1 Jun 32		3111	SEK	SE0007045745	-	0,125	2015-04-30	2032-06-01	17,1	20 434 000 000	
Publika obligationer, utländsk valuta	EUB USD 2.375% 15 Feb 21		USD	XS1771768428	US87020DBE31	2,375	2018-02-15	2021-02-15	3,0	3 000 000 000	
	EUB USD 1.25% 8 Sep 21		USD	XS1485745886	US87020DAX21	1,25	2016-09-08	2021-09-08	5,0	2 000 000 000	
	EUB USD 2.5% 28 Feb 22		USD	XS1957338640	US87020DBF06	2,5	2019-02-28	2022-02-28	3,0	2 000 000 000	
	EUB USD 0.75% 30 Mar 22		USD	XS2148047272	US87020DBG88	0,75	2020-03-30	2022-03-30	2,0	2 000 000 000	
	EUB USD 0.125% 14 Oct 22		USD	XS2243306003	US87020DB95	0,125	2020-10-14	2022-10-14	2,0	2 500 000 000	
	EUB USD 2.375% 15 Feb 23		USD	XS1748232862	US87020DBC74	2,375	2018-01-11	2023-02-15	5,1	3 000 000 000	
	EUB EUR 0.125% 24 Apr 23		EUR	XS1756338551	XS1756368202	0,125	2018-01-24	2023-04-24	5,2	4 000 000 000	
	ESB EUR 9.405% 28 Dec 26		EUR	ES0273315038	-	9,405	1996-04-09	2026-12-28	30,7	33 205 918	
	Statsskuldsväxlar	STB 20 Jan 21		SEK	SE0014957866	-	ZC	2020-10-02	2021-01-20	0,3	25 000 000 000
		STB 17 Feb 21		SEK	SE0015194378	-	ZC	2020-11-13	2021-02-17	0,3	25 000 000 000
STB 17 Mar 21			SEK	SE0014453890	-	ZC	2020-06-12	2021-03-17	0,8	70 525 000 000	
STB 16 Jun 21			SEK	SE0014555991	-	ZC	2020-06-26	2021-06-16	1,0	27 762 000 000	
STB 15 Sep 21			SEK	SE0014808747	-	ZC	2020-09-04	2021-09-15	1,0	14 424 000 000	
STB 15 Dec 21			SEK	SE0015244405	-	ZC	2020-12-09	2021-12-15	1,0	10 000 000 000	
Gröna obligationer	EUB G SEK 0.125% 9 Sep 30		SEK	XS2226974504	XS2226974413	0,125	2020-09-09	2030-09-09	10,0	20 000 000 000	

SKULDANDELAR OCH LÖPTIDER SOM DE MÄTS I STYRNINGEN AV FÖRVALTNINGEN

Regeringen beslutar om riktvärden för statsskuldens löptid och fördelningen mellan skuldslagen Nominell kronskuld, Real kronskuld och Valutaskuld.

Det skuldmått som används vid riskstyrningen är statens uppräknade skuldbelopp till aktuell valutakurs inklusive fordringar i vidareutlåning och förvaltningstillgångar. Positioner som tas i derivat för att aktivt ändra exponeringen i skulden ingår inte i beräkningarna. Derivattransaktioner som påverkar fördelningen mellan skuldslagen ingår däremot.

Löptiden mäts med duration (Macaulay). Tabellen visar det skuldmått som används i riskstyrningen som ett månadsgenomsnitt.

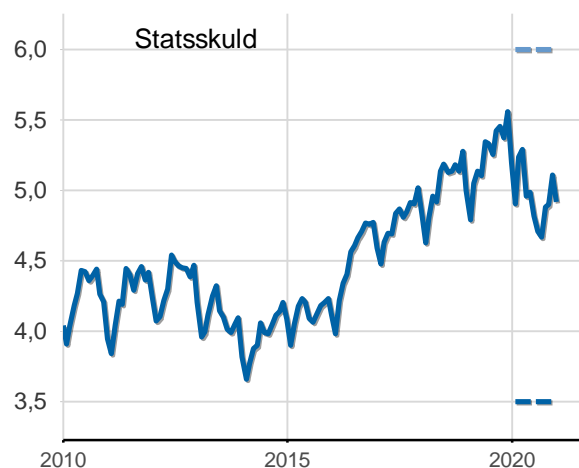
Andelar och löptid (duration) i Riksgäldens riskstyrning

	Skuldmått riskstyrning	Andelar månadsgenomsnitt	Duration
Nominell kronskuld	753 348 691 436	73,0	5,19
Real kronskuld	177 763 891 703	17,2	6,19
Valutaskuld	101 327 263 117	9,8	0,12
	1 032 439 846 256	100,0	4,92

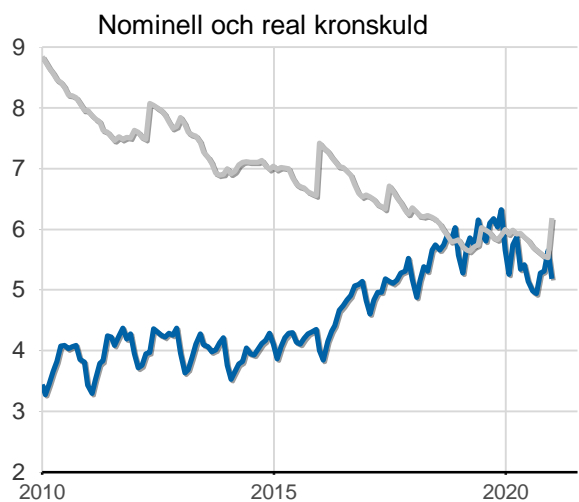
Löptid (duration), år, månadsgenomsnitt

Riktvärdet för löptiden (duration) är fr.o.m. 2020:
Statsskuld, inom intervallet: 3,5-6 år

— Statsskuld, år
— Övre riktvärdet, år
— Undre riktvärdet, år



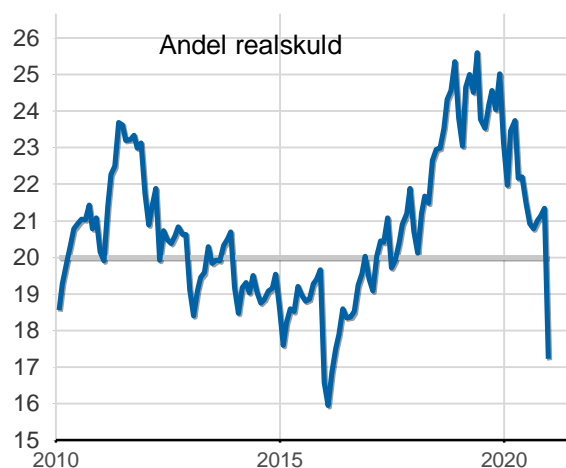
— Nominell kronskuld, år
— Realskuld, år



Skuldandelar, %, månadsgenomsnitt

Riktvärdena för skuldandelarna är fr.o.m. 2020:
Real kronskuld: 20 %
Valutaskuld: Statsskuldens exponering i utländsk valuta ska vara oförändrad

— Riktvärde för realskulden, %
— Realskuld, %



— Valutaskuld till aktuell valutakurs, mdkr

