



Sveriges statsskuld

29 maj 2026

STATSSKULD

| | Förändring från föregående månad | Utestående belopp, kr |
|---|----------------------------------|--------------------------|
| A. Nominellt belopp, inkl. förvaltningstillgångar | -5 608 390 444 | 1 162 624 795 593 |
| Upplupen inflationskompensation (uppräkningsbelopp) | -12 467 597 030 | 44 005 762 291 |
| Valutakurseffekter | -151 687 274 | -567 537 337 |
| B. Nominellt uppräknat belopp till aktuell valutakurs inkl. förvaltningstillgångar | -18 227 674 749 | 1 206 063 020 546 |
| Förvaltningstillgångar, aktuell valutakurs | -8 566 804 285 | 15 203 492 612 |
| Officiellt mått på statens bruttoskuld: | | |
| C. STATSSKULD | -26 794 479 034 | 1 221 266 513 158 |

STATENS SKULD INKL. VIDAREUTLÅNING OCH FÖRVALTNINGSTILLGÅNGAR

| | Förändring från föregående månad | Utestående belopp, kr |
|---|----------------------------------|-----------------------|
| Vidareutlåning | 39 106 278 | -11 400 125 339 |
| Förvaltningstillgångar | 8 566 804 285 | -15 203 492 612 |
| D. Statens skuld inklusive vidareutlåning och förvaltningstillgångar | -18 188 568 471 | 1 194 662 895 207 |

Statsskulden beräknas som värdet av utestående skuldinstrument, i huvudsak obligationer och statsskuldväxlar, vid rapporteringstidpunkten beräknat enligt fastlagda principer; se nedan. Inom ramen för skuldförvaltningen finns också vissa tillgångar. Det är medel som tillfälligt placeras på penningmarknaden till dess de används för att betala utgifter i statsbudgeten eller förfallande lån. Tillgångarna innebär att den reella skulden är mindre än summan av utestående skuldinstrument. I denna rapport presenteras både skulder och tillgångar eftersom vår ambition är att uppnå en rättvisande och transparent redovisning av statens skuldsättning.

Nominellt belopp (under A ovan) avser summan av de belopp som Riksgälden åtar sig att betala när ett skuldinstrument förfaller respektive erhåller vid förfall om det är frågan om en tillgång. Beloppet redovisas i kronor till valutakursen vid upplåningstillfället. Nästa steg i beräkningen av statsskulden (under B ovan) är att redovisa de nominella beloppen till aktuell valutakurs och lägga till upplupen inflationskompensation avseende utestående reala statsobligationer (Uppräknat belopp). Dessa mått visar statens skuld när hänsyn tas till de tillgångar som hanteras inom skuldförvaltningen.

Det officiella måttet på statsskulden (under C ovan) är definierat utifrån principer fastlagda på EU-nivå. Det redovisar statens bruttoskuld, utan hänsyn till tillgångar. För att ta fram det måttet adderas finansiella förvaltningstillgångar till måttet B.

Riksgälden redovisar även "Statens skulder inklusive vidareutlåning och förvaltningstillgångar" (under D ovan). Här inkluderas inte bara förvaltningstillgångar utan även vissa andra finansiella tillgångar, nämligen vidareutlåning till Riksbanken och utländska stater. Detta mått används i styrningen av statsskulden enligt riktlinjer som beslutas av regeringen och i vår interna riskhantering. Vidareutlåning utgör en fordran för staten, men är inte på samma sätt som tillgångar i penningmarknaden tillgänglig för betalning av statens utgifter.

Skulder redovisas med positivt tecken samt tillgångar med negativt. Förändring avser förändring av det nominella beloppet från föregående månad. Redovisningen är baserad på affärsdag. Notera dock att utgivnings- och förfallodag avser likviddag.

KAPITALMARKNAD

Statsobligationer

| Obligation | Utgivningsdag | Räntebindningstid | Förändring | Nominellt belopp, kr |
|---------------------------|---------------|-------------------|----------------|----------------------|
| SGB 1059 1.0% 12 Nov 26 | 2015-05-22 | 0,4 | 0 | 96 414 000 000 |
| SGB 1060 0.75% 12 May 28 | 2017-01-27 | 1,9 | 4 000 000 000 | 94 013 000 000 |
| SGB 1061 0.75% 12 Nov 29 | 2018-06-01 | 3,4 | 0 | 90 339 000 000 |
| SGB 1062 0.125% 12 May 31 | 2020-03-27 | 4,9 | 7 750 000 000 | 83 140 000 000 |
| SGB 1056 2.25% 1 Jun 32 | 2012-03-20 | 6,0 | 0 | 54 097 000 000 |
| SGB 1065 1.75% 11 Nov 33 | 2022-05-06 | 7,4 | 0 | 62 960 000 000 |
| SGB 1066 2.25% 11 May 35 | 2024-02-02 | 8,9 | 0 | 88 750 000 000 |
| SGB 1067 2.5% 15 Oct 36 | 2025-06-09 | 10,4 | 4 000 000 000 | 61 800 000 000 |
| SGB 1068 2,75% 09 Feb 37 | 2026-03-18 | 10,7 | 0 | 22 000 000 000 |
| SGB 1053 3.5% 30 Mar 39 | 2009-03-30 | 12,8 | 0 | 47 466 450 000 |
| SGB 1063 0.5% 24 Nov 45 | 2020-11-24 | 19,5 | 0 | 18 972 000 000 |
| SGB 1064 1.375% 23 Jun 71 | 2021-06-23 | 45,1 | 250 000 000 | 11 000 000 000 |
| | | 6,7 | 16 000 000 000 | 730 951 450 000 |

Reala statsobligationer

| Obligation | Utgivningsdag | Räntebindningstid | Inflationskompensation | Inkl. inflationskomp. | Förändring | Nominellt belopp, kr |
|-----------------------------|---------------|-------------------|------------------------|-----------------------|-----------------|----------------------|
| SGB IL 3112 0.125% 1 Jun 26 | 2016-02-15 | - | 0 | 0 | -33 708 000 000 | 0 |
| SGB IL 3113 0.125% 1 Dec 27 | 2017-02-06 | 1,5 | 9 150 116 899 | 38 167 116 899 | 0 | 29 017 000 000 |
| SGB IL 3104 3.5% 1 Dec 28 | 1999-04-22 | 2,5 | 17 725 357 658 | 45 721 647 658 | 0 | 27 996 290 000 |
| SGB IL 3103 3.5% 1 Dec 28 | 1998-06-26 | 2,5 | 707 093 | 1 707 093 | 0 | 1 000 000 |
| SGB IL 3114 0.125% 1 Jun 30 | 2020-02-10 | 4,0 | 5 241 581 920 | 26 729 581 920 | 0 | 21 488 000 000 |
| SGB IL 3111 0.125% 1 Jun 32 | 2015-04-30 | 6,0 | 9 047 645 869 | 35 163 145 869 | 0 | 26 115 500 000 |
| SGB IL 3116 0.75% 1 Jun 36 | 2025-02-24 | 10,0 | 36 035 645 | 9 091 035 645 | 0 | 9 055 000 000 |
| SGB IL 3115 0.125% 1 Jun 39 | 2021-09-06 | 13,0 | 2 804 317 207 | 15 220 817 207 | 0 | 12 416 500 000 |
| | | 4,6 | 44 005 762 291 | 170 095 052 291 | -33 708 000 000 | 126 089 290 000 |

Gröna obligationer

| Obligation | Utgivningsdag | Räntebindningstid | Förändring | Nominellt belopp, kr |
|---------------------------|---------------|-------------------|------------|----------------------|
| EUB G SEK 0.125% 9 Sep 30 | 2020-09-09 | 4,3 | 0 | 20 000 000 000 |
| | | 4,3 | 0 | 20 000 000 000 |

Publika obligationer i utländsk valuta

| Obligation | Utgivningsdag | Räntebindningstid | Utländsk valuta | Aktuell valutakurs | Förändring | Nominellt belopp, kr |
|--------------------------|---------------|-------------------|-----------------|--------------------|------------|----------------------|
| EUB USD 3.375% 28 Jan 28 | 2025-10-28 | 1,7 | 2 000 000 000 | 18 482 600 000 | 0 | 18 830 600 000 |
| ESB EUR 9.405% 28 Dec 26 | 1996-04-09 | 0,6 | 33 205 918 | 358 143 130 | 0 | 295 090 240 |
| EUB EUR 2.0% 26 Jun 28 | 2025-06-26 | 2,1 | 2 000 000 000 | 21 571 042 460 | 0 | 21 873 951 160 |
| | | 1,9 | | 40 411 785 590 | 0 | 40 999 641 400 |

Privatplaceringar i utländsk valuta m.m.

| Instrument | Räntebindningstid | Utländsk valuta | Aktuell valutakurs inkl. infl. kompensation | Förändring | Nominellt belopp, kr |
|------------|-------------------|-----------------|--|------------|----------------------|
| | | | | | |

Summa: Kapitalmarknad

-17 708 000 000

918 040 381 400

PENNINGMARKNAD

Statsskuldväxlar

| Statsskuldväxel | Utgivningsdag | Räntebindningstid | Förändring | Nominellt belopp, kr |
|-----------------|---------------|-------------------|-----------------|----------------------|
| STB 20 May 26 | 2026-02-06 | - | -20 000 000 000 | 0 |
| STB 17 Jun 26 | 2025-06-23 | 0,0 | 0 | 35 000 000 000 |
| STB 15 Jul 26 | 2026-04-03 | 0,1 | 0 | 20 000 000 000 |
| STB 19 Aug 26 | 2026-05-04 | 0,2 | 20 000 000 000 | 30 000 000 000 |
| STB 16 Sep 26 | 2025-09-05 | 0,3 | 0 | 37 500 000 000 |
| STB 16 Dec 26 | 2025-12-12 | 0,5 | 0 | 35 000 000 000 |
| STB 17 Mar 27 | 2026-03-06 | 0,8 | 0 | 23 100 000 000 |
| | | 0,3 | 0 | 180 600 000 000 |

Likviditetsförvaltningsinstrument

| Instrument | Bruttoskuld, kr | Förändring | Nominellt belopp, kr |
|--|-----------------|-----------------|----------------------|
| Commercial paper, utländsk valuta | 40 445 726 280 | 15 916 377 320 | 40 445 726 280 |
| Commercial paper, utländsk valuta | 40 445 726 280 | 15 916 377 320 | 40 445 726 280 |
| Bankkonton, kronor | 0 | 187 029 | -590 033 |
| Banklån mm | 38 633 133 120 | -19 099 389 440 | 31 710 133 120 |
| Bankkonton, utländsk valuta | 9 | -759 193 | -850 769 |
| Interimspost, bankkonton kronor | 0 | -187 029 | 589 827 |
| Interimspost, bankkonton utländsk valuta | -1 | 16 554 501 480 | -655 429 |
| Interimspost, konton i Riksbanken | 0 | -1 124 206 886 | -7 497 979 043 |
| Banklån, konton mm | 38 633 133 128 | -3 669 854 040 | 24 210 647 673 |
| | 79 078 859 408 | 12 246 523 280 | 64 656 373 953 |

Anm: Saldon på bankkonton redovisas likviditetsmässigt. Interimsposten innehåller belopp på väg till eller från bankkontot som ännu inte betalats och därför ligger på så kallade avräkningskonton i Riksgäldens redovisning. Det är summan av bankkontots saldo och interimsposten som avgör om en bankkontobehållning klassas som skuld eller tillgång.

Säkerheter

| Instrument | Bruttoskuld, kr | Förändring | Nominellt belopp, kr |
|---|-----------------|--------------|----------------------|
| Marginalsäkerheter, Futures | 0 | -5 984 962 | -77 918 922 |
| Credit Support Annex till ISDA, SEK | 0 | -207 900 000 | -225 400 000 |
| Credit Support Annex till ISDA, utländsk valuta | 4 637 774 | -31 454 533 | -251 410 500 |
| Säkerheter under central motpartsclearing | 104 674 298 | 97 924 587 | -116 965 662 |
| | 109 312 072 | -147 414 908 | -671 695 084 |

Anm: Saldon på bankkonton redovisas likviditetsmässigt. Interimsposten innehåller belopp på väg till eller från bankkontot som ännu inte betalats och därför ligger på så kallade avräkningskonton i Riksgäldens redovisning. Det är summan av bankkontots saldo och interimsposten som avgör om en bankkontobehållning klassas som skuld eller tillgång.

Summa: Penningmarknad

12 099 108 372 244 584 678 869

ALLA MARKNADER INKL. FÖRVALTNINGSTILLGÅNGAR

Förändring

Nominellt belopp

Summa nominella belopp. Under A på sidan 1.

-5 608 390 444

1 162 624 795 953

APPENDIX

Olika skuldslag, inklusive vidareutlåning och förvaltningstillgångar

| Skuldslag | Nominellt belopp | Aktuell valutakurs och uppräkningsbelopp | Genomsnittlig räntebindningstid | Andel |
|--------------------|-------------------|--|---------------------------------|-------|
| Nominell kronskuld | 1 011 215 937 087 | 1 011 215 937 087 | 5,39 | 84,6 |
| Real kronskuld | 126 089 290 000 | 170 095 052 291 | 4,57 | 14,2 |
| Valutaskuld | 13 919 443 167 | 13 351 905 830 | 0,79 | 1,1 |
| | 1 151 224 670 254 | 1 194 662 895 207 | 4,88 | 100,0 |

Nominell kronskuld, inklusive förvaltningstillgångar

| Instrument | Nominellt belopp, kr |
|------------------------|----------------------|
| Statsobligationer | 730 951 450 000 |
| Statsskuldväxlar | 180 600 000 000 |
| Valutaterminer, SEK | 77 427 831 998 |
| Gröna obligationer | 20 000 000 000 |
| Likviditetsförvaltning | 2 579 020 751 |
| Säkerheter | -342 365 662 |
| | 1 011 215 937 087 |

Real kronskuld

| Instrument | Nominellt belopp, kr | Inflationskompensation, kr | Real kronskuld, kr |
|-------------------------|----------------------|----------------------------|--------------------|
| Reala statsobligationer | 126 089 290 000 | 44 005 762 291 | 170 095 052 291 |
| | 126 089 290 000 | 44 005 762 291 | 170 095 052 291 |

Valutaskuld, inkl. vidareutlåning och penningmarknadstillgångar

| Instrument | Nominellt belopp, kr | Valutakurseffekter, kr | Valutaskuld, kr |
|---------------------------------------|----------------------|------------------------|-----------------|
| Likviditetsförvaltning | 62 077 353 202 | -454 174 480 | 61 623 178 722 |
| Publika obligationer, utländsk valuta | 40 999 641 400 | -587 855 810 | 40 411 785 590 |
| Övriga valutaskulder | -264 676 | 24 637 998 | 24 373 323 |
| Säkerheter | -329 329 422 | 0 | -329 329 422 |
| Vidareutlåning | -11 400 125 339 | 0 | -11 400 125 339 |
| Valutaterminer, SEK | -77 427 831 998 | 449 854 955 | -76 977 977 043 |
| | 13 919 443 167 | -567 537 337 | 13 351 905 830 |

| | | | |
|--------------------------------------|----------------|--------------|----------------|
| Valutaskuld exklusive vidareutlåning | 25 319 568 506 | -567 537 337 | 24 752 031 169 |
|--------------------------------------|----------------|--------------|----------------|

Swappar, nominellt belopp

| Förfalloår | Ränteswappar i kronor, kr | Ränteswappar mellan kronor och utländska valutor, kr | Ränteswappar totalt, kr |
|------------|---------------------------|--|-------------------------|
| 2026 | 2 000 000 000 | 0 | 2 000 000 000 |
| 2027 | 1 800 000 000 | 0 | 1 800 000 000 |
| 2028 | 1 535 000 000 | 0 | 1 535 000 000 |
| 2029 | 3 050 000 000 | 0 | 3 050 000 000 |
| 2030 | 1 450 000 000 | 0 | 1 450 000 000 |
| 2032 | 2 100 000 000 | 0 | 2 100 000 000 |
| 2033 | 300 000 000 | 0 | 300 000 000 |
| 2034 | 100 000 000 | 0 | 100 000 000 |
| | 12 335 000 000 | 0 | 12 335 000 000 |

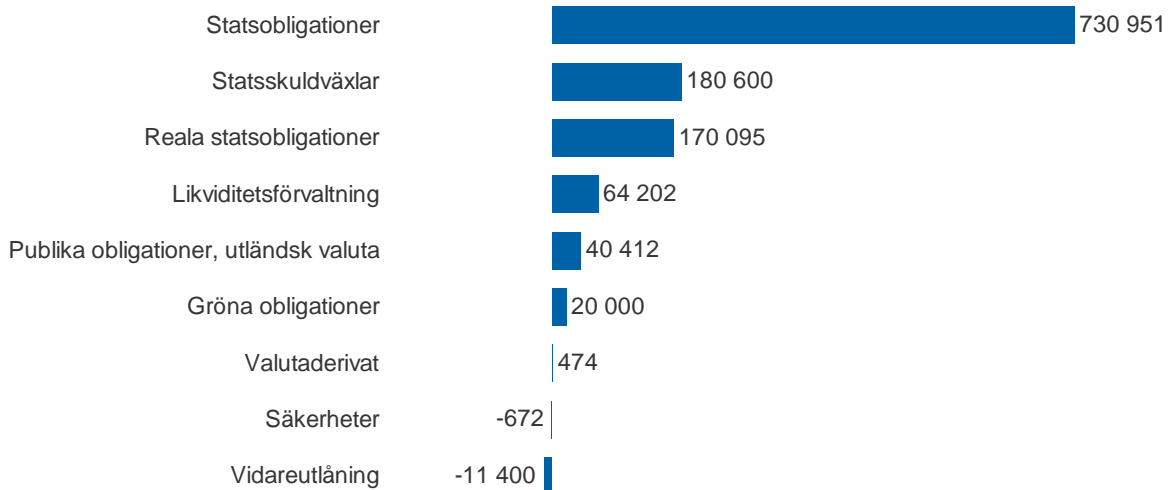
Skulder och tillgångar i likviditetsförvaltning och betalning av säkerheter

| Instrument | Nominellt belopp | Bruttoskuld | Tillgångar | Aktuell valutakurs |
|---|------------------|----------------|-----------------|--------------------|
| Commercial paper, utländsk valuta | 40 445 726 280 | 40 445 726 280 | 0 | 0 |
| Banklån, konton mm | 24 210 647 673 | 38 633 133 128 | -14 422 485 455 | -14 422 485 455 |
| Marginalsäkerheter, Futures | -77 918 922 | 0 | -77 918 922 | -77 918 922 |
| Credit Support Annex till ISDA | -476 810 500 | 4 637 774 | -481 448 274 | -481 448 274 |
| Säkerheter under central motpartsclearing | -116 965 662 | 104 674 298 | -221 639 960 | -221 639 960 |
| | 63 984 678 869 | 79 188 171 480 | -15 203 492 612 | -15 203 492 612 |

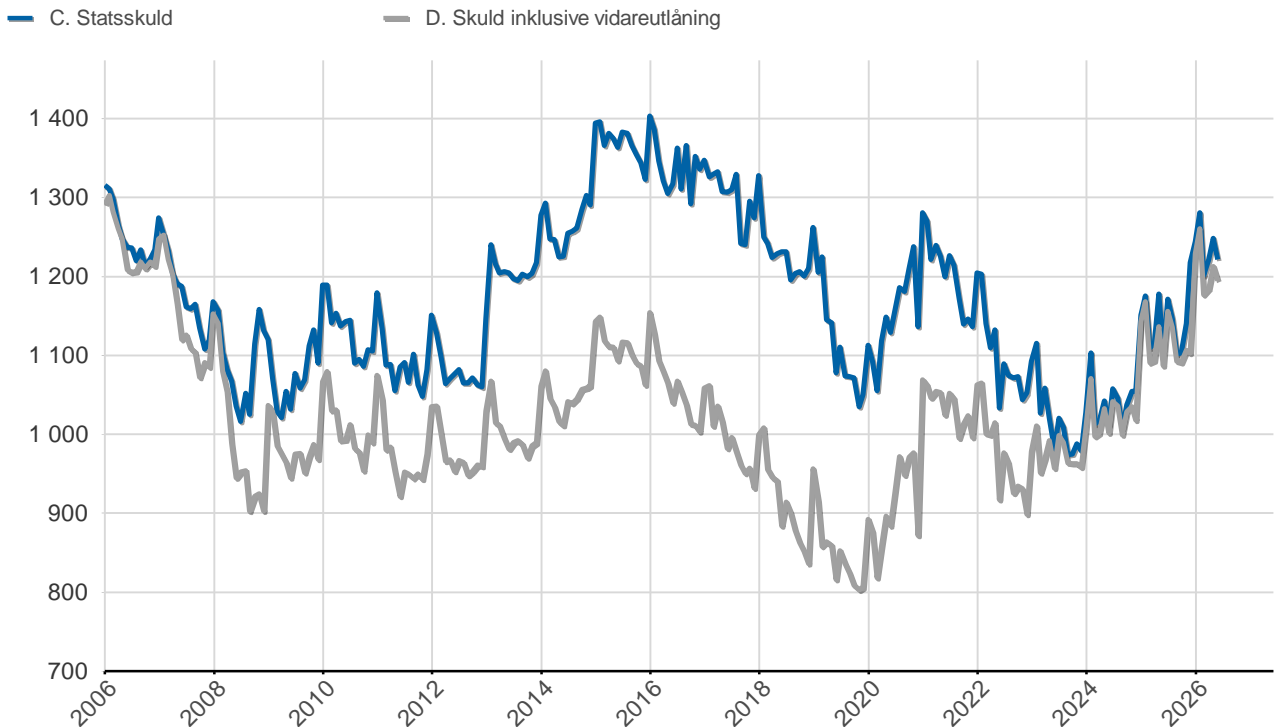
Översikt av statens skuld, mnkr

| | A. Nominellt belopp | B. Aktuella valutakurser | Andel % | Genomsnittlig räntebindningstid | C. Statsskuld | D. Inkl. vidareutlåning | D. Marknadsvärde |
|---------------------------------------|---------------------|--------------------------|---------|---------------------------------|---------------|-------------------------|------------------|
| Statsobligationer | 730 951 | 730 951 | 60,6 | 6,7 | 730 951 | 730 951 | 700 395 |
| Reala statsobligationer | 126 089 | 170 095 | 14,1 | 4,6 | 170 095 | 170 095 | 167 721 |
| Publika obligationer, utländsk valuta | 41 000 | 40 412 | 3,4 | 1,9 | 40 412 | 40 412 | 40 711 |
| Gröna obligationer | 20 000 | 20 000 | 1,7 | 4,3 | 20 000 | 20 000 | 18 215 |
| Kapitalmarknad | 918 040 | 961 458 | 79,7 | 6,1 | 961 458 | 961 458 | 927 042 |
| Statsskuldväxlar | 180 600 | 180 600 | 15,0 | 0,3 | 180 600 | 180 600 | 179 463 |
| Likviditetsförvaltning | 64 656 | 64 202 | 5,3 | 0,1 | 78 625 | 64 202 | 64 060 |
| Säkerheter | -672 | -672 | -0,1 | 0,0 | 109 | -672 | -578 |
| Penningmarknad | 244 585 | 244 131 | 20,2 | 0,3 | 259 334 | 244 131 | 242 944 |
| Valutaderivat | -0 | 474 | 0,0 | - | 474 | 474 | 595 |
| Räntederivat | 0 | 0 | 0,0 | - | 0 | 0 | -46 |
| Derivatmarknad | -0 | 474 | 0,0 | - | 474 | 474 | 548 |
| Vidareutlåning | 0 | 0 | 0,0 | - | 0 | -11 400 | -11 428 |
| Vidareutlåning | 0 | 0 | 0,0 | - | 0 | -11 400 | -11 428 |
| | 1 162 625 | 1 206 063 | 100,0 | 4,9 | 1 221 267 | 1 194 663 | 1 159 106 |

D. Statens skuld inkl. vidareutlåning och förvaltningstillgångar, mnkr

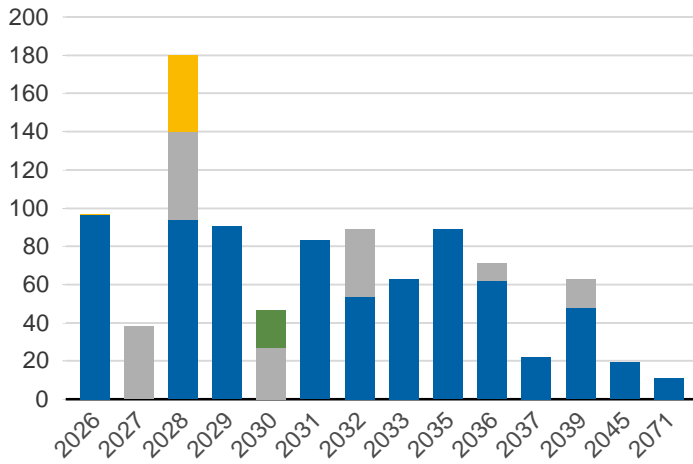


Statsskuld och Statens skuld inkl. vidareutlåning och förvaltningstillgångar, mnkr



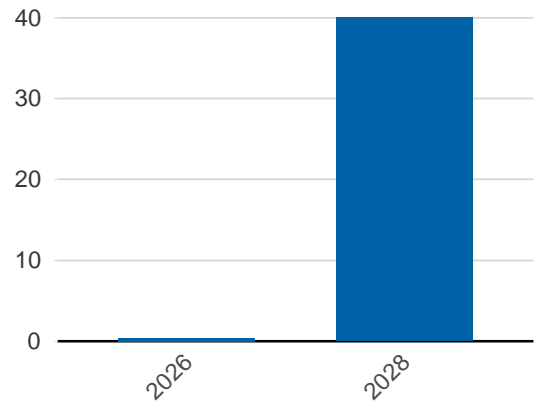
Kapitalmarknadsförfall, uppräknade belopp till aktuella valutakurser, mdkr

■ Statsobligationer
■ Reala statsobligationer
■ Obligationer, utländsk valuta
■ Gröna obligationer

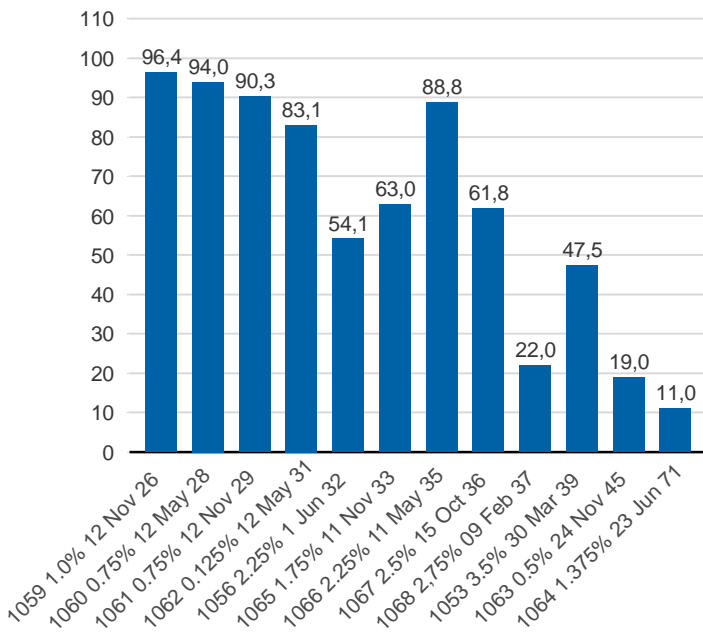


Valutaskuld på kapitalmarknaden inklusive swappar, aktuell valutakurs, mdkr

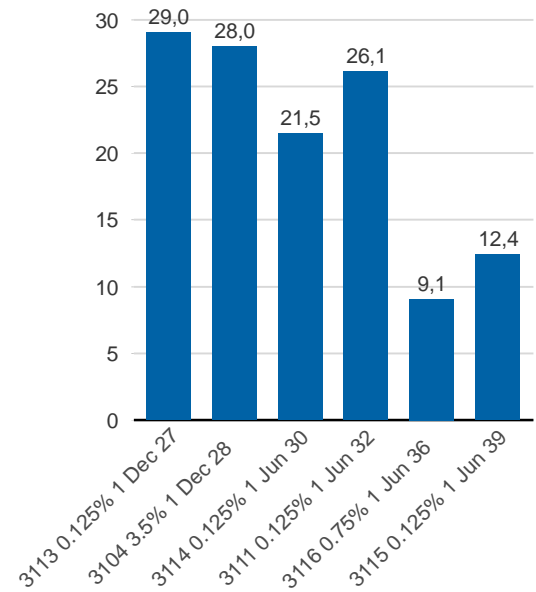
■ Obligationer i utländsk valuta



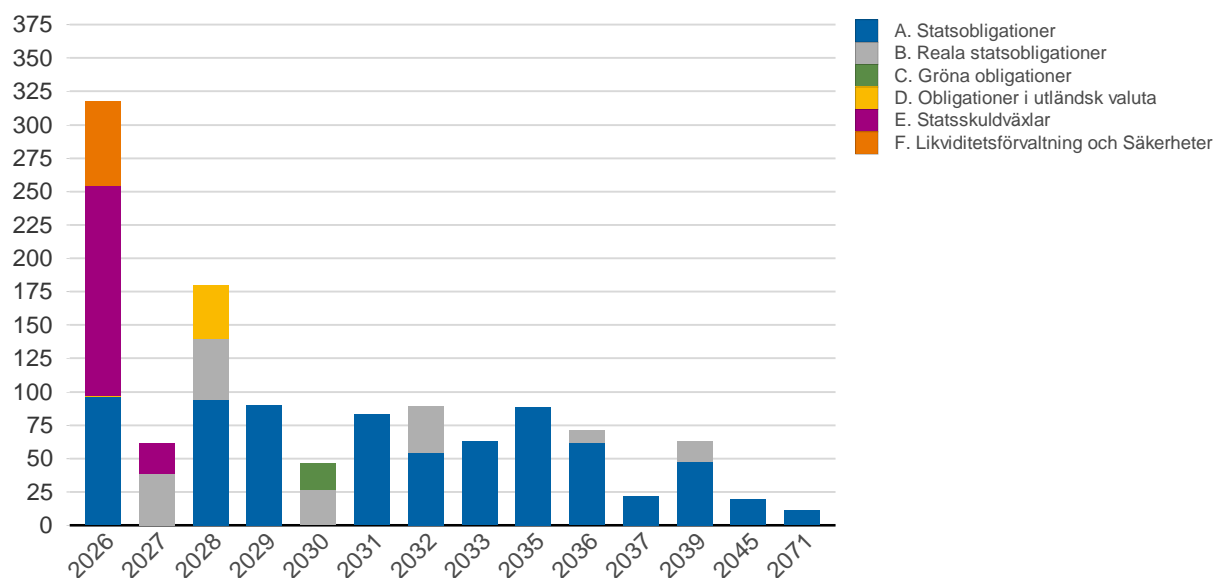
Statsobligationer, nominellt, mdkr



Reala statsobligationer, nominellt, mdkr

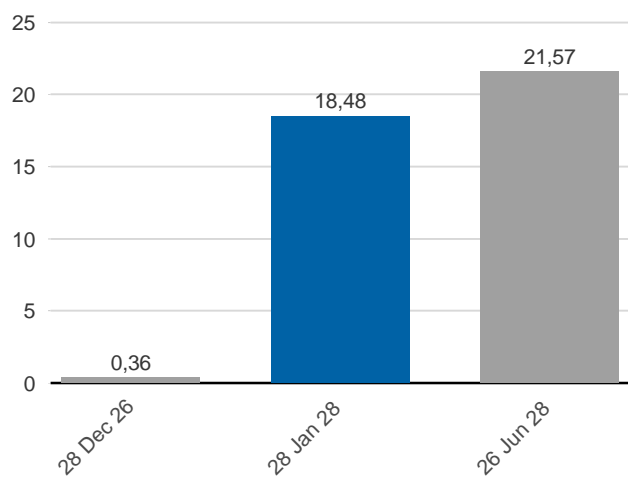


Förfalloprofil för hela skulden, aktuell valutakurs inkl. förvaltningstillgångar, mdkr



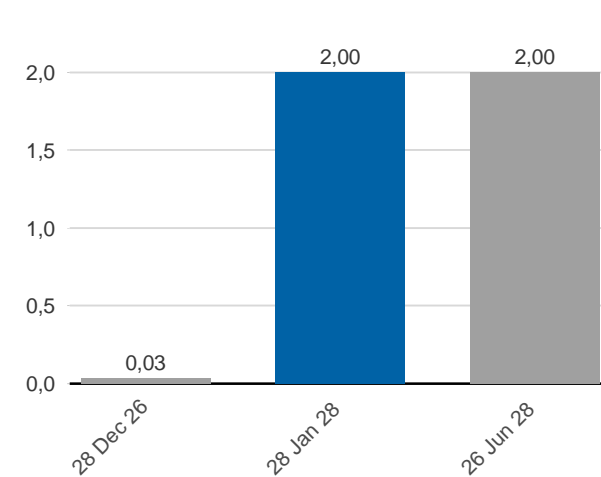
Publ. obligationer i euro och dollar, aktuell valutakurs, mdkr

EUR USD



Publ. obligationer i euro och dollar, md i resp. valuta

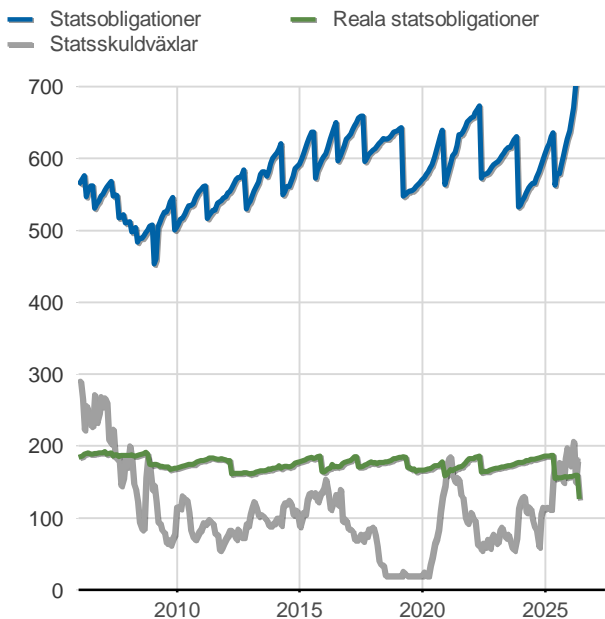
EUR USD



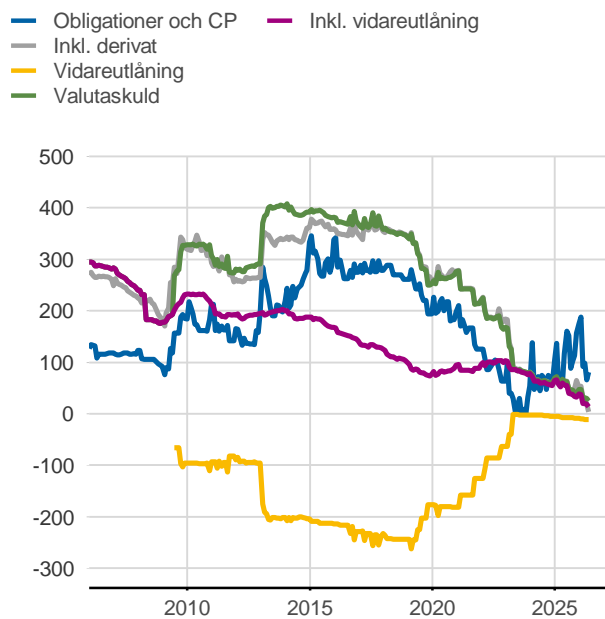
Vidareutlåning

| Mottagare | EUR | SDR | USD | Nominellt belopp | Aktuell valutakurs |
|-------------------------------------|-----|-------------|-----|------------------|--------------------|
| Vidareutlåning till Riksbanken, IMF | 0 | 901 264 832 | 0 | 11 400 125 339 | 11 400 125 339 |
| | 0 | 901 264 832 | 0 | 11 400 125 339 | 11 400 125 339 |

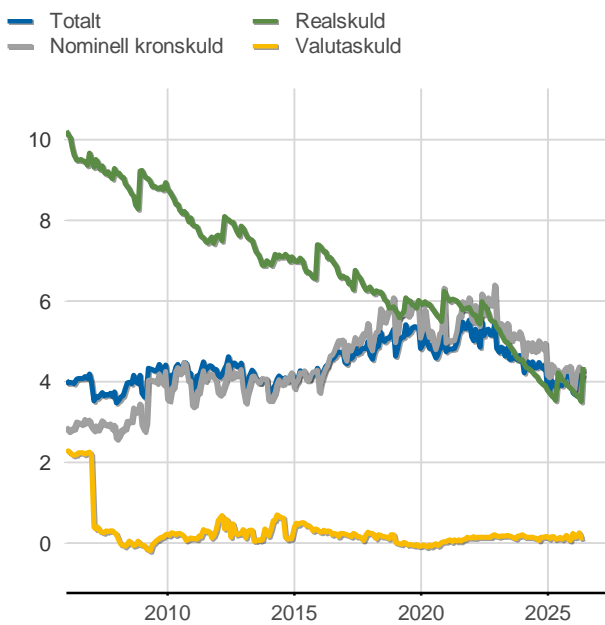
Statsobligationer, reaala statsobligationer och statsskuldväxlar, nominella belopp, mdkr



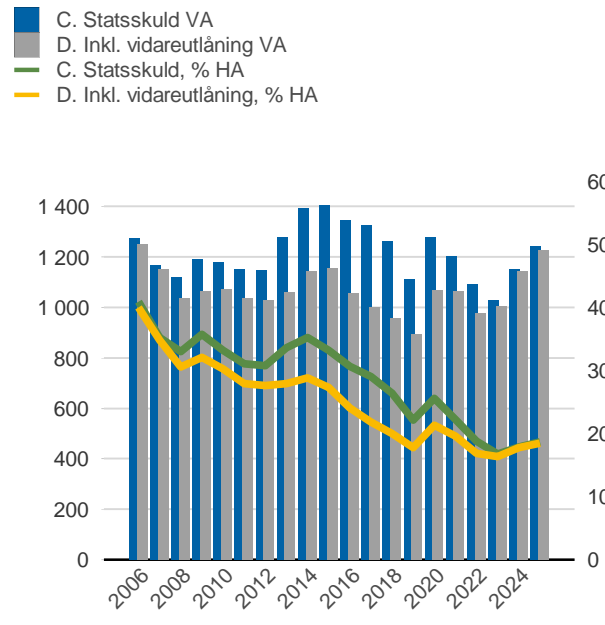
Valutaskuld inkl. vidareutlåning uppdelat på instrument, nominella belopp, mdkr



Genomsnittlig räntebindningstid för den totala skulden och respektive skuldslag, inkl. vidareutlåning, år



Statsskuld resp. Statens skuld inkl. vidareutlåning, mdkr och procent av BNP



Finansiering av statens skuld, inklusive och exklusive finansiering av vidareutlåning, nominellt belopp, kr

| Valuta | Instrument | Nominellt belopp | Procent | Exklusive vidareutlåning | Procent | Vidareutlåning |
|-----------------|--------------------------------|--------------------------|--------------------------|--------------------------|-----------------------|-----------------------|
| Kronor | Statsobligationer | 730 951 450 000 | 62,9 | 730 951 450 000 | 63,5 | 0 |
| | Statsskuldväxlar | 180 600 000 000 | 15,5 | 180 600 000 000 | 15,7 | 0 |
| | Reala statsobligationer | 126 088 290 000 | 10,8 | 126 088 290 000 | 11,0 | 0 |
| | Likviditetsförvaltning | 2 579 020 751 | 0,2 | 2 579 020 751 | 0,2 | 0 |
| | Gröna obligationer | 20 000 000 000 | 1,7 | 20 000 000 000 | 1,7 | 0 |
| | Övriga kapitalmarknadsskulder | 1 000 000 | 0,0 | 1 000 000 | 0,0 | 0 |
| | Säkerheter | -342 365 662 | -0,0 | -342 365 662 | -0,0 | 0 |
| | | 1 059 877 395 088 | 91,2 | 1 059 877 395 088 | 92,1 | 0 |
| Utländsk valuta | Likviditetsförvaltning | 62 077 353 202 | 5,3 | 62 077 353 202 | 5,4 | 0 |
| | Obligationer i utländsk valuta | 40 999 641 400 | 3,5 | 40 999 641 400 | 3,6 | 0 |
| | Säkerheter | -329 329 422 | -0,0 | -329 329 422 | -0,0 | 0 |
| | Vidareutlåning | 0 | 0,0 | -11 400 125 339 | -1,0 | 11 400 125 339 |
| | | 102 747 665 180 | 8,8 | 91 347 539 841 | 7,9 | 11 400 125 339 |
| | 1 162 625 060 269 | 100,0 | 1 151 224 934 929 | 100,0 | 11 400 125 339 | |

Statsobligationer, reala statsobligationer, obligationer i utländsk valuta och statsskuldväxlar

| Instrument | Obligationer | Serie | Valuta | ISIN-nummer | ISIN US 144A | Kupong-ränta | Utgivningsdag | Förfalldag | Ursprunglig löptid | Volym resp. valuta | |
|---------------------------------------|---------------------------|-----------------------------|--------|--------------|--------------|--------------|---------------|------------|--------------------|--------------------|----------------|
| Statsobligationer | SGB 1059 1.0% 12 Nov 26 | 1059 | SEK | SE0007125927 | - | 1 | 2015-05-22 | 2026-11-12 | 11,5 | 96 414 000 000 | |
| | SGB 1060 0.75% 12 May 28 | 1060 | SEK | SE0009496367 | - | 0,75 | 2017-01-27 | 2028-05-12 | 11,3 | 94 013 000 000 | |
| | SGB 1061 0.75% 12 Nov 29 | 1061 | SEK | SE0011281922 | - | 0,75 | 2018-06-01 | 2029-11-12 | 11,5 | 90 339 000 000 | |
| | SGB 1062 0.125% 12 May 31 | 1062 | SEK | SE0013935319 | - | 0,125 | 2020-03-27 | 2031-05-12 | 11,1 | 83 140 000 000 | |
| | SGB 1056 2.25% 1 Jun 32 | 1056 | SEK | SE0004517290 | - | 2,25 | 2012-03-20 | 2032-06-01 | 20,2 | 54 097 000 000 | |
| | SGB 1065 1.75% 11 Nov 33 | 1065 | SEK | SE0017830730 | - | 1,75 | 2022-05-06 | 2033-11-11 | 11,5 | 62 960 000 000 | |
| | SGB 1066 2.25% 11 May 35 | 1066 | SEK | SE0021308541 | - | 2,25 | 2024-02-02 | 2035-05-11 | 11,3 | 88 750 000 000 | |
| | SGB 1067 2.5% 15 Oct 36 | 1067 | SEK | SE0025137862 | - | 2,5 | 2025-06-09 | 2036-10-15 | 11,4 | 61 800 000 000 | |
| | SGB 1068 2.75% 09 Feb 37 | 1068 | SEK | SE0028000281 | - | 2,75 | 2026-03-18 | 2037-02-09 | 10,9 | 22 000 000 000 | |
| | SGB 1053 3.5% 30 Mar 39 | 1053 | SEK | SE0002829192 | - | 3,5 | 2009-03-30 | 2039-03-30 | 30,0 | 47 466 450 000 | |
| | SGB 1063 0.5% 24 Nov 45 | 1063 | SEK | SE0015193313 | - | 0,5 | 2020-11-24 | 2045-11-24 | 25,0 | 18 972 000 000 | |
| | SGB 1064 1.375% 23 Jun 71 | 1064 | SEK | SE0016102115 | - | 1,375 | 2021-06-23 | 2071-06-23 | 50,0 | 11 000 000 000 | |
| | Reala statsobligationer | SGB IL 3113 0.125% 1 Dec 27 | 3113 | SEK | SE0009548704 | - | 0,125 | 2017-02-06 | 2027-12-01 | 10,8 | 29 017 000 000 |
| | | SGB IL 3104 3.5% 1 Dec 28 | 3104 | SEK | SE0000556599 | - | 3,5 | 1999-04-22 | 2028-12-01 | 29,6 | 27 996 290 000 |
| | | SGB IL 3103 3.5% 1 Dec 28 | 3103 | SEK | SE0000479453 | - | 3,5 | 1998-06-26 | 2028-12-01 | 30,5 | 1 000 000 |
| SGB IL 3114 0.125% 1 Jun 30 | | 3114 | SEK | SE0013748258 | - | 0,125 | 2020-02-10 | 2030-06-01 | 10,3 | 21 488 000 000 | |
| SGB IL 3111 0.125% 1 Jun 32 | | 3111 | SEK | SE0007045745 | - | 0,125 | 2015-04-30 | 2032-06-01 | 17,1 | 26 115 500 000 | |
| SGB IL 3116 0.75% 1 Jun 36 | | 3116 | SEK | SE0023848130 | - | 0,75 | 2025-02-24 | 2036-06-01 | 11,3 | 9 055 000 000 | |
| SGB IL 3115 0.125% 1 Jun 39 | | 3115 | SEK | SE0016786560 | - | 0,125 | 2021-09-06 | 2039-06-01 | 17,7 | 12 416 500 000 | |
| Publika obligationer, utländsk valuta | ESB EUR 9.405% 28 Dec 26 | | EUR | ES0273315038 | | 9,405 | 1996-04-09 | 2026-12-28 | 30,7 | 33 205 918 | |
| | EUB USD 3.375% 28 Jan 28 | | USD | XS3216984099 | US870200CP52 | 3,375 | 2025-10-28 | 2028-01-28 | 2,3 | 2 000 000 000 | |
| | EUB EUR 2.0% 26 Jun 28 | | EUR | XS3101501776 | | 2 | 2025-06-26 | 2028-06-26 | 3,0 | 2 000 000 000 | |
| Statsskuldväxlar | STB 17 Jun 26 | | SEK | SE0025198237 | | ZC | 2025-06-23 | 2026-06-17 | 1,0 | 35 000 000 000 | |
| | STB 15 Jul 26 | | SEK | SE0028355024 | | ZC | 2026-04-03 | 2026-07-15 | 0,3 | 20 000 000 000 | |
| | STB 19 Aug 26 | | SEK | SE0028778225 | | ZC | 2026-05-04 | 2026-08-19 | 0,3 | 30 000 000 000 | |
| | STB 16 Sep 26 | | SEK | SE0026142598 | | ZC | 2025-09-05 | 2026-09-16 | 1,0 | 37 500 000 000 | |
| | STB 16 Dec 26 | | SEK | SE0027099375 | | ZC | 2025-12-12 | 2026-12-16 | 1,0 | 35 000 000 000 | |
| | STB 17 Mar 27 | | SEK | SE0028001073 | | ZC | 2026-03-06 | 2027-03-17 | 1,0 | 23 100 000 000 | |
| | Gröna obligationer | EUB G SEK 0.125% 9 Sep 30 | | SEK | XS2226974504 | XS2226974413 | 0,125 | 2020-09-09 | 2030-09-09 | 10,0 | 20 000 000 000 |

LÖPTIDER SOM DE MÄTS I STYRNINGEN AV FÖRVALTNINGEN

Regeringen beslutar om riktvärden för statsskuldens löptid och fördelningen mellan skuldslagen Nominell kronskuld, Real kronskuld och Valutaskuld.

Det skuldmått som används vid riskstyrningen är statens uppräknade skuldbelopp till aktuell valutakurs inklusive fordringar i vidareutlåning och förvaltningstillgångar. Positioner som tas i derivat för att aktivt ändra exponeringen i skulden ingår inte i beräkningarna. Derivattransaktioner som påverkar fördelningen mellan skuldslagen ingår däremot.

Löptiden mäts med räntebindningstid. Tabellen visar det skuldmått som används i riskstyrningen som ett månadsgenomsnitt.

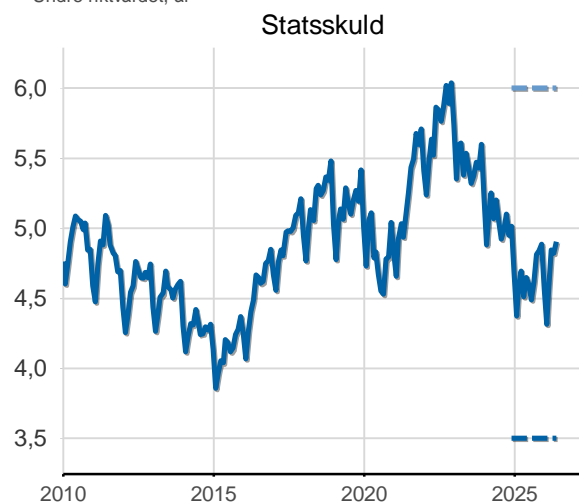
Löptid (genomsnittlig räntebindningstid) i Riksgäldens riskstyrning, månadsgenomsnitt

| | Skuldmått riskstyrning | Räntebindningstid |
|--------------------|------------------------|-------------------|
| Nominell kronskuld | 942 968 335 952 | 5,29 |
| Real kronskuld | 210 880 565 400 | 3,73 |
| Valutaskuld | 25 924 256 444 | 0,20 |
| | 1 179 773 157 796 | 4,90 |

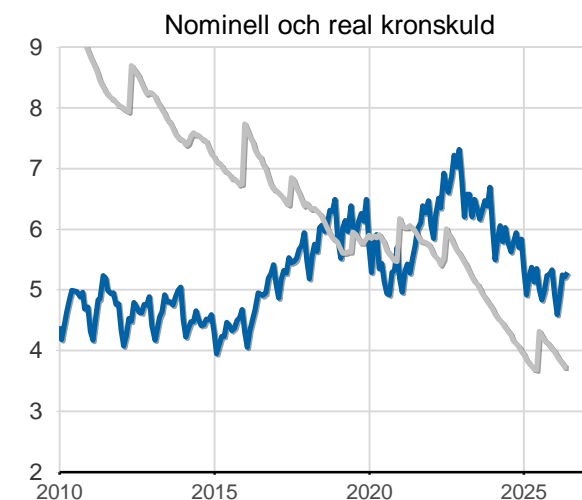
Löptid (genomsnittlig räntebindningstid), år, månadsgenomsnitt

Riktvärdet för löptiden (räntebindningstid) är fr.o.m. 2025:
Statsskuld, inom intervallet: 3,5-6 år

— Statsskuld, år
— Övre riktvärdet, år
— Undre riktvärdet, år



— Nominell kronskuld, år
— Realskuld, år



Valutaexponering: Statsskuldens strategiska exponering i utländsk valuta ska avvecklas successivt och anta riktvärdet noll från och med 2027.

— Valutaskuld till aktuell valutakurs, mdkr

