



Sveriges statsskuld

29 december 2017

STATSSKULD

	Förändring från föregående månad	Utestående belopp, kr
A. Nominellt belopp, inkl. förvaltningsstillgångar	62 069 343 061	1 202 991 396 525
Upplupen inflationskompensation (uppräkningsbelopp)	-295 293 198	23 122 950 160
Valutakurseffekter	-4 363 387 451	11 048 564 226
B. Nominellt uppräknat belopp till aktuell valutakurs inkl. förvaltningstillgångar	57 410 662 411	1 237 162 910 912
Förvaltningstillgångar, aktuell valutakurs	-3 779 626 296	90 763 671 641
Officiellt mått på statens bruttoskuld:		
C. STATSSKULD	53 631 036 116	1 327 926 582 553

STATENS SKULD INKL. VIDAREUTLÅNING OCH FÖRVALTNINGSTILLGÅNGAR

	Förändring från föregående månad	Utestående belopp, kr
Vidareutlåning	9 938 085 601	-238 132 469 350
Förvaltningstillgångar	3 779 626 296	-90 763 671 641
D. STATENS SKULD INKLUSIVE VIDAREUTLÅNING OCH FÖRVALTNINGSTILLGÅNGAR	67 348 748 012	999 030 441 562

Statsskulden beräknas som värdet av utestående skuldinstrument, i huvudsak obligationer och statskuldväxlar, vid rapporteringstidpunkten beräknat enligt fastlagda principer; se nedan. Inom ramen för skuldförvaltningen finns också vissa tillgångar. Det är medel som tillfälligt placeras på penningmarknaden till dess de används för att betala utgifter i statsbudgeten eller förfallande lån. Tillgångarna innebär att den reella skulden är mindre än summan av utestående skuldinstrument. I denna rapport presenteras både skulder och tillgångar eftersom vår ambition är att uppnå en rättvisande och transparent redovisning av statens skuldsättning.

Nominellt belopp (under A ovan) avser summan av de belopp som Riksgälden åtar sig att betala när ett skuldinstrument förfaller respektive erhåller vid förfall om det är frågan om en tillgång. Beloppet redovisas i kronor till valutakursen vid upplåningstillfället. Nästa steg i beräkningen av statskulden (under B ovan) är att redovisa de nominella beloppen till aktuell valutakurs och lägga till upplupen inflationskompensation avseende utestående reala statsobligationer (Uppräknat belopp). Dessa mått visar statens skuld när hänsyn tas till de tillgångar som hanteras inom skuldförvaltningen.

Det officiella måttet på statskulden (under C ovan) är definierat utifrån principer fastlagda på EU-nivå. Det redovisar statens bruttoskuld, utan hänsyn till tillgångar. För att ta fram det måttet adderas finansiella förvaltningstillgångar till måttet B.

Riksgälden redovisar även "Statens skulder inklusive vidareutlåning och förvaltningstillgångar" (under D ovan). Här inkluderas inte bara förvaltningstillgångar utan även vissa andra finansiella tillgångar, nämligen vidareutlåning till Riksbanken och utländska stater. Detta mått används i styrningen av statskulden enligt riktlinjer som beslutas av regeringen och i vår interna riskhantering. Vidareutlåning utgör en fordran för staten, men är inte på samma sätt som tillgångar i penningmarknaden tillgänglig för betalning av statens utgifter.

Skulder redovisas med positivt tecken samt tillgångar med negativt. Förändring avser förändring av det nominella beloppet från föregående månad. Redovisningen är baserad på affärsdag. Notera dock att utgivnings- och förfallodag avser likviddag.

Statsobligationer

Obligation	Utgivningsdag	Löptid	Duration	Förändring	Nominellt belopp, kr
SGB 1052 4.25% 12 Mar 19	2007-11-26	1,2	1,2	0	98 550 120 000
SGB 1047 5% 1 Dec 20	2004-02-02	2,9	2,8	0	96 053 780 000
SGB 1054 3.5% 1 Jun 22	2011-02-14	4,4	4,1	0	103 630 500 000
SGB 1057 1.5% 13 Nov 23	2012-10-22	5,9	5,7	0	84 477 000 000
SGB 1058 2.5% 12 May 25	2014-02-03	7,4	6,8	0	59 376 000 000
SGB 1059 1.0% 12 Nov 26	2015-05-22	8,9	8,5	0	61 891 000 000
SGB 1060 0,75% 12 May 28	2017-01-27	10,4	10,0	2 000 000 000	45 865 000 000
SGB 1056 2.25% 1 Jun 32	2012-03-20	14,4	12,5	0	16 500 000 000
SGB 1053 3.5% 30 Mar 39	2009-03-30	21,3	16,0	0	45 250 450 000
		6,6	6,0	2 000 000 000	611 593 850 000

Reala statsobligationer

Obligation	Utgivningsdag	Löptid	Duration	Inflationskompensation	Inkl. inflationskomp.	Förändring	Nominellt belopp, kr
SGB IL 3110 0.125% 1 Jun 19	2015-02-09	1,4	1,4	602 265 212	19 747 265 212	-4 436 000 000	19 145 000 000
SGB IL 3102 4% 1 Dec 20	1996-06-06	2,9	2,8	12 185 453 628	50 317 503 628	200 000 000	38 132 050 000
SGB IL 3108 0.25% 1 Jun 22	2011-09-20	4,4	4,4	1 241 904 241	33 074 904 241	2 652 000 000	31 833 000 000
SGB IL 3109 1% 1 Jun 25	2014-02-11	7,4	7,2	724 415 735	25 400 415 735	-230 000 000	24 676 000 000
SGB IL 3112 0.125% 1 Jun 26	2016-02-15	8,4	8,4	457 321 970	15 289 321 970	500 000 000	14 832 000 000
SGB IL 3113 0,125% 1 Dec 27	2017-02-06	9,9	9,9	142 497 755	8 656 497 755	-580 000 000	8 514 000 000
SGB IL 3103 3.5% 1 Dec 28	1998-06-26	10,9	9,6	958 678	3 958 678	0	3 000 000
SGB IL 3104 3.5% 1 Dec 28	1999-04-22	10,9	9,6	7 293 434 032	35 089 724 032	-1 087 000 000	27 796 290 000
SGB IL 3111 0.125% 1 Jun 32	2015-04-30	14,4	14,3	474 698 909	12 113 698 909	1 719 000 000	11 639 000 000
		6,5	6,3	23 122 950 160	199 693 290 160	-1 262 000 000	176 570 340 000

Publika obligationer i utländsk valuta

Obligation	Utgivningsdag	Löptid	Duration	Utländsk valuta	Aktuell valutakurs	Förändring	Nominellt belopp, kr
EUB USD 0.875% 23 Jan 18	2015-01-23	0,1	0,1	2 500 000 000	20 454 250 000	0	20 280 125 000
EUB USD 1% 27 Feb 18	2013-02-27	0,2	0,2	3 000 000 000	24 545 100 000	0	18 877 500 000
EUB USD 1.125% 15 May 18	2015-05-13	0,4	0,4	2 250 000 000	18 408 825 000	0	18 447 975 000
EUB USD 1% 5 Oct 18	2015-10-05	0,8	0,8	1 000 000 000	8 181 700 000	0	8 420 700 000
EUB USD 1,125% 15 Mar 19	2016-03-15	1,2	1,2	2 000 000 000	16 363 400 000	0	16 938 600 000
EUB USD 1,500% 25 Jul 19	2017-07-25	1,6	1,6	2 750 000 000	22 499 675 000	0	22 781 550 000
EUB USD 1,125% 21 Oct 19	2016-10-21	1,8	1,8	3 000 000 000	24 545 100 000	0	26 488 500 000
EUB USD 1,625% 24 Mar 20	2015-03-24	2,2	2,2	2 000 000 000	16 363 400 000	0	17 267 112 500
EUB USD 1.625% 6 Apr 20	2017-04-06	2,3	2,2	2 000 000 000	16 363 400 000	0	17 711 600 000
EUB USD 1,875% 02 Nov 20	2017-11-02	2,8	2,8	2 500 000 000	20 454 250 000	0	20 573 750 000
EUB USD 1,25% 8 Sep 21	2016-09-08	3,7	3,6	2 000 000 000	16 363 400 000	0	17 080 800 000
EUB EUR 0.875% 31 Jan 18	2013-01-31	0,1	0,1	4 000 000 000	39 304 886 800	0	34 763 460 000
EUB EUR 0.75% 2 May 19	2014-05-02	1,3	1,3	2 250 000 000	22 108 998 825	0	20 402 744 918
EUB EUR 0.05% 12 Feb 20	2015-02-12	2,1	2,1	1 500 000 000	14 739 332 550	0	14 156 448 840
ESB EUR 9.405% 28 Dec 26	1996-04-09	9,0	7,1	60 101 210	590 567 814	0	534 099 996
		1,4	1,3		281 286 285 989	0	274 724 966 254

Privatplaceringar i utländsk valuta m.m.

Instrument	Löptid	Duration	Utländsk valuta	Aktuell valutakurs inkl. infl. kompensation	Förändring	Nominellt belopp, kr

PENNINGMARKNAD

Statsskuldväxlar

Statsskuldväxel	Utgivningsdag	Löptid	Duration	Förändring	Nominellt belopp, kr
STB 20 Dec 17	2017-06-09	-	-	-17 500 000 000	0
STB 17 Jan 18	2017-10-13	0,1	0,0	0	20 000 000 000
STB 21 Feb 18	2017-11-10	0,1	0,1	0	20 000 000 000
STB 21 Mar 18	2017-09-01	0,2	0,2	0	27 500 000 000
STB 20 Jun 18	2017-12-08	0,5	0,5	20 000 000 000	20 000 000 000
		0,2	0,2	2 500 000 000	87 500 000 000

Likviditetsförvaltningsinstrument

Instrument	Bruttoskuld, kr	Förändring	Nominellt belopp, kr
Bankkonton, kronor	20 913	-140 307	20 913
Bankkonton, utländsk valuta	743 010 062	74 597 876	187 480 070
Banklån mm	39 734 000 000	25 647 000 000	39 734 000 000
Banklån, konton mm	40 477 030 975	25 721 457 569	39 921 500 983
Commercial paper, utländsk valuta	4 202 675 000	0	4 202 675 000
Commercial paper, utländsk valuta	4 202 675 000	0	4 202 675 000
Repor, Reala statsobligationer	1 938 357 870	-2 812 494 670	-1 574 659 331
Repor, Statsobligationer	72 776 578 451	18 774 995 692	64 797 057 023
Repor, Statsskuldväxlar	4 004 501 685	-2 476 955 057	-2 476 955 057
Repor, svenska statspapper	78 719 438 006	13 485 545 965	60 745 442 635
Riksbankscertifikat, innehav	0	21 000 000 000	-70 000 000 000
Värdepappersinnehav	0	21 000 000 000	-70 000 000 000
	123 399 143 981	60 207 003 534	34 869 618 618

Säkerheter

Instrument	Bruttoskuld, kr	Förändring	Nominellt belopp, kr
Credit Support Annex till ISDA, SEK	1 843 400 000	-637 000 000	1 843 400 000
Credit Support Annex till ISDA, utländsk valuta	2 845 673 804	-714 795 779	2 726 776 522
Marginalsäkerheter, Futures	0	-12 050 969	-159 160 454
Säkerheter under central motpartsclearing	4 726 996 632	-7 571 798	2 770 908 091
	9 416 070 436	-1 371 418 546	7 181 924 159

Summa: Penningmarknad

61 335 584 988 129 551 542 776

PRIVATMARKNAD

Premieobligationer

Obligation	Utgivningsdag	Löptid	Duration	Utgivet	Behållet	Förändring	Nominellt belopp, kr
SLB 2013:1 0.7% 16 Maj 18	2013-05-22	0,4	0,4	2 100 000 000	-67 040 000	0	2 032 960 000
SLB 2016:1 0.1% 16 Maj 18	2016-05-09	0,4	0,4	1 400 000 000	-5 485 000	0	1 394 515 000
SLB 2013:2 1.0% 13 Nov 18	2013-11-12	0,9	0,8	2 100 000 000	-29 175 000	0	2 070 825 000
SLB 2014:1 0.8% 7 Maj 19	2014-04-30	1,4	1,3	2 100 000 000	-63 635 000	0	2 036 365 000
SLB 2014:2 0.6% 2 Dec 21	2014-11-26	3,9	3,9	2 900 000 000	-10 515 000	0	2 889 485 000
		1,7	1,6	10 600 000 000	-175 850 000	0	10 424 150 000

Riksgäldsspar

Kontoform	Förändring	Nominellt belopp, kr
Riksgäldsspar, nominellt	-2 847 268	92 707 102
Riksgäldsspar, reallt	-1 263 817	33 840 393
	-4 111 085	126 547 495

Summa: Privatmarknad

-4 111 085 10 550 697 495

ALLA MARKNADER INKL. FÖRVALTNINGSTILLGÅNGAR

Förändring Nominellt belopp

Summa nominella belopp. Under A på sidan 1.

62 069 343 061 1 202 991 396 525

APPENDIX

Olika skuldslag, inklusive vidareutlåning och förvaltningsstillgångar

Skuldslag	Nominellt belopp	Aktuell valutakurs och uppräkningsbelopp	Löptid	Duration	Andel
Nominell kronskuld	668 548 128 363	668 548 128 363	5,44	4,90	66,9
Real kronskuld	176 604 180 393	199 727 130 554	6,48	6,34	20,0
Valutaskuld	125 527 028 929	130 755 182 646	1,32	0,23	13,1
	970 679 337 685	999 030 441 562	4,61	4,67	100,0

Nominell kronskuld, inklusive förvaltningsstillgångar

Instrument	Nominellt belopp, kr
Statsobligationer	611 593 850 000
Statsskuldväxlar	87 500 000 000
Likviditetsförvaltning	30 479 463 548
Privatmarknad	10 516 857 102
Säkerheter	4 614 390 698
Valutaterminer, SEK	-2 356 432 985
Swappar mellan SEK och utländsk valuta	-73 800 000 000
	668 548 128 363

Real kronskuld

Instrument	Nominellt belopp, kr	Inflationskompensation, kr	Real kronskuld, kr
Reala statsobligationer	176 570 340 000	23 122 950 160	199 693 290 160
Riksgäldsspar, realt	33 840 393	0	33 840 393
	176 604 180 393	23 122 950 160	199 727 130 554

Valutaskuld, inkl. vidareutlåning och penningmarknadstillgångar

Instrument	Nominellt belopp, kr	Valutakurseffekter, kr	Valutaskuld, kr
Publika obligationer, utländsk valuta	274 190 866 258	6 504 851 917	280 695 718 175
Swappar mellan SEK och utländsk valuta	73 800 000 000	4 588 672 264	78 388 672 264
Likviditetsförvaltning	4 390 155 070	-114 509 500	4 275 645 570
Valutaterminer, SEK	2 356 432 985	494 128 948	2 850 561 933
Säkerheter	2 567 533 461	0	2 567 533 461
Övriga valutaskulder	534 099 996	-424 579 403	109 520 593
Vidareutlåning	-232 312 058 840	-5 820 410 510	-238 132 469 350
	125 527 028 929	5 228 153 716	130 755 182 646

Valutaskuld exklusive vidareutlåning	357 839 087 769	11 048 564 226	368 887 651 996
--------------------------------------	-----------------	----------------	-----------------

Swappar, nominellt nettobelopp med fast ränta i kronor

Förfalloår	Ränteswappar i kronor, kr	Ränteswappar mellan kronor och utländska valutor, kr	Ränteswappar totalt, kr
2018	20 800 000 000	7 750 000 000	28 550 000 000
2019	14 600 000 000	26 300 000 000	40 900 000 000
2020	20 650 000 000	10 000 000 000	30 650 000 000
2021	26 450 000 000	11 250 000 000	37 700 000 000
2022	16 250 000 000	12 500 000 000	28 750 000 000
2023	7 750 000 000	5 000 000 000	12 750 000 000
2024	5 000 000 000	2 500 000 000	7 500 000 000
2025	6 650 000 000	0	6 650 000 000
2026	2 000 000 000	0	2 000 000 000
2027	400 000 000	0	400 000 000
	120 550 000 000	75 300 000 000	195 850 000 000

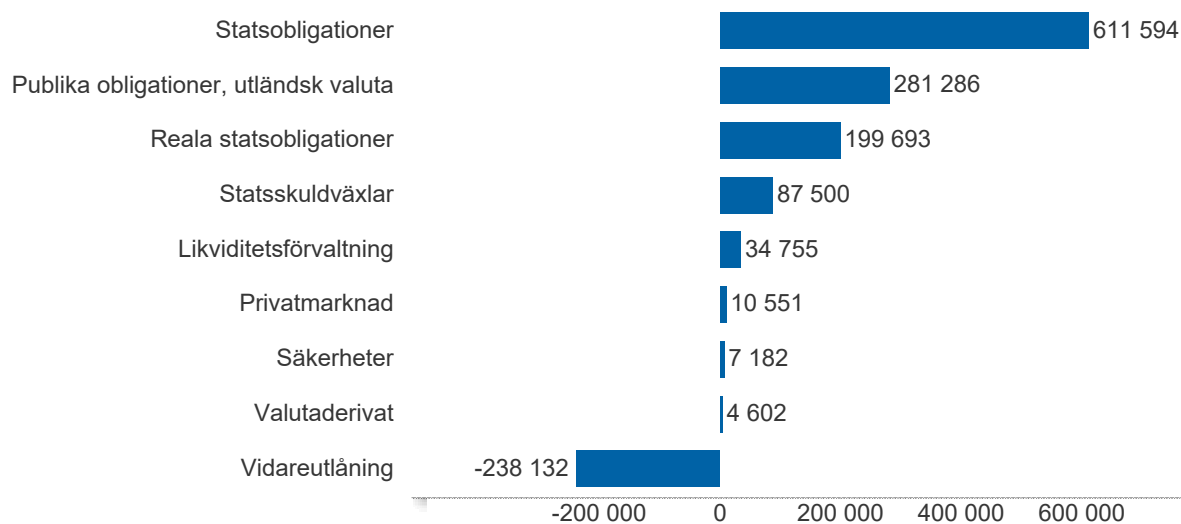
Skulder och tillgångar i likviditetsförvaltning och betalning av säkerheter

Instrument	Nominellt belopp	Bruttoskuld	Tillgångar	Aktuell valutakurs
Banklån, konton mm	39 921 500 983	40 477 030 975	-555 529 993	-555 529 993
Commercial paper, utländsk valuta	4 202 675 000	4 202 675 000	0	0
Credit Support Annex till ISDA	4 570 176 522	4 689 073 804	-118 897 283	-118 897 283
Marginalsäkerheter, Futures	-159 160 454	0	-159 160 454	-159 160 454
Repor, svenska statspapper	60 745 442 635	78 719 438 006	-17 973 995 371	-17 973 995 371
Säkerheter under central motparts clearing	2 770 908 091	4 726 996 632	-1 956 088 541	-1 956 088 541
Värdepappersinnehav	-70 000 000 000	0	-70 000 000 000	-70 000 000 000
	42 051 542 776	132 815 214 418	-90 763 671 641	-90 763 671 641

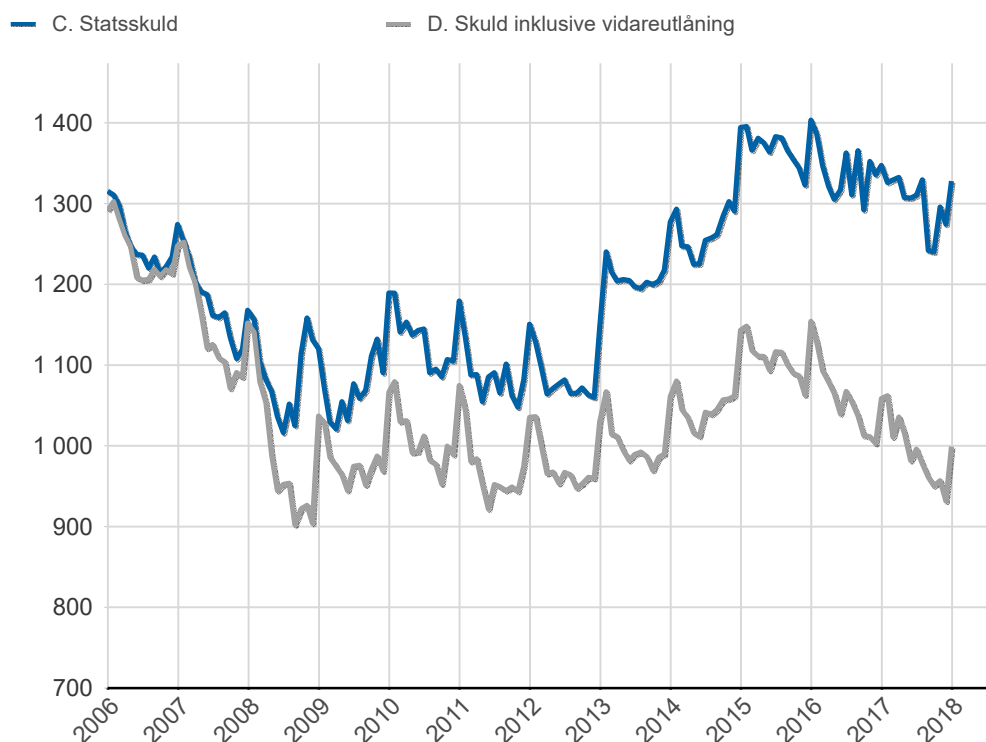
Översikt av statens skuld, mnkr

	A. Nominellt belopp	B. Aktuella valutakurser	Andel %	Löptid år	Duration år	C. Stats-skuld	D. Inkl. vidareutlåning	Andel %	D. Marknads-värde
Statsobligationer	611 594	611 594	49,4	6,6	6,0	611 594	611 594	61,2	695 435
Reala statsobligationer	176 570	199 693	16,1	6,5	6,3	199 693	199 693	20,0	243 700
Publika obligationer, utländsk valuta	274 725	281 286	22,7	1,4	1,3	281 286	281 286	28,2	281 415
Kapitalmarknad	1 062 889	1 092 573	88,3	5,2	5,0	1 092 573	1 092 573	109,4	1 220 550
Statsskuldväxlar	87 500	87 500	7,1	0,2	0,2	87 500	87 500	8,8	87 652
Likviditetsförvaltning	34 870	34 755	2,8	0,0	0,0	123 285	34 755	3,5	34 750
Säkerheter	7 182	7 182	0,6	0,0	0,0	9 416	7 182	0,7	7 304
Penningmarknad	129 552	129 437	10,5	0,2	0,1	220 201	129 437	13,0	129 706
Premieobligationer	10 424	10 424	0,8	1,7	1,6	10 424	10 424	1,0	10 603
Riksgäldsspar	127	127	0,0	1,1	1,1	127	127	0,0	128
Privatmarknad	10 551	10 551	0,9	1,6	1,6	10 551	10 551	1,1	10 731
Valutaderivat	-0	4 602	0,4	-	88,9	4 602	4 602	0,5	-2 288
Räntederivat	0	0	0,0	-	56,8	0	0	0,0	-7 825
Derivatmarknad	-0	4 602	0,4	-	64,1	4 602	4 602	0,5	-10 113
Vidareutlåning	0	0	0,0	-	-	0	-238 132	-23,8	-237 524
	1 202 991	1 237 163	100,0	4,6	4,1	1 327 927	999 030	100,0	1 113 349

D. Statens skuld inkl. vidareutlåning och förvaltningsstillgångar, mnkr

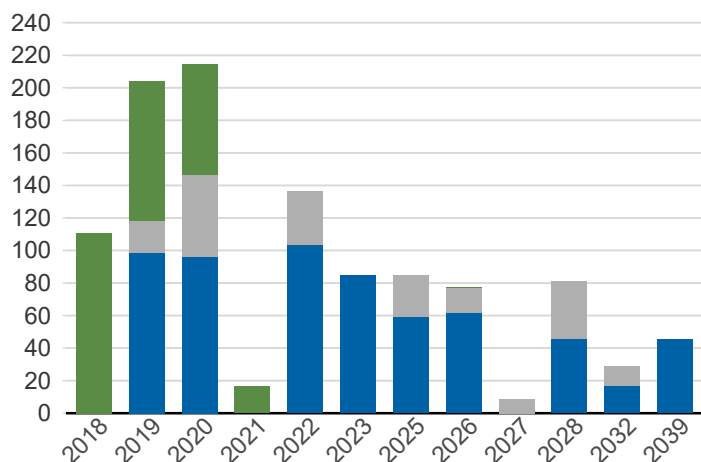


Statsskuld och Statens skuld inkl. vidareutlåning och förvaltningsstillgångar, mdkr



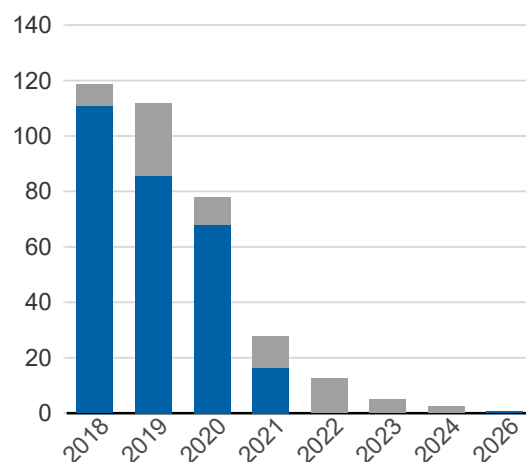
Kapitalmarknadsförfall, uppräknade belopp till aktuella valutakurser, mdkr

■ Obligationer, utländsk valuta ■ Statsobligationer
■ Reala statsobligationer

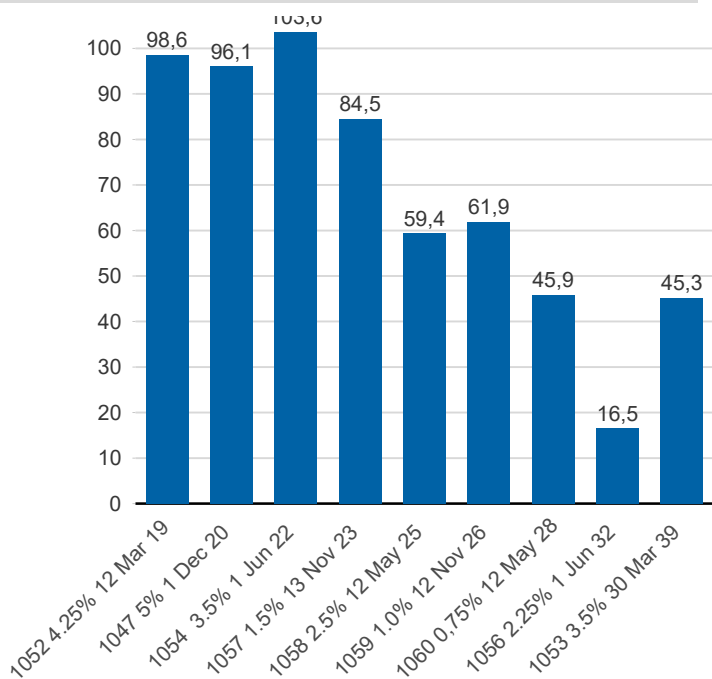


Valutaskuld på kapitalmarknaden inklusive swappar, aktuell valutakurs, mdkr

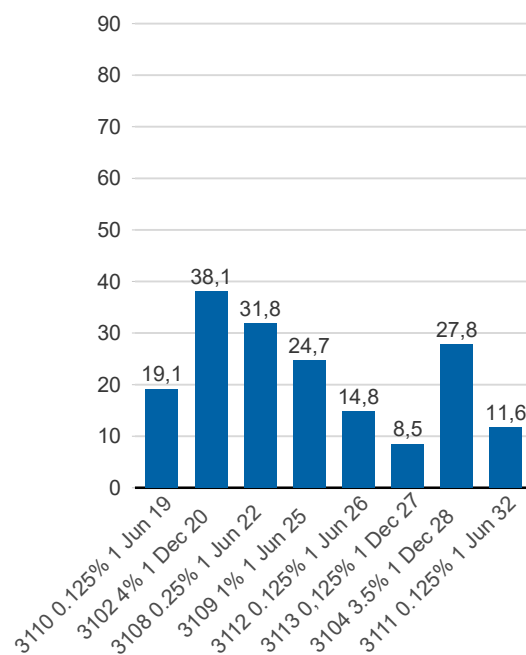
■ Ränteswappar mellan SEK och utländska valutor
■ Obligationer i utländsk valuta



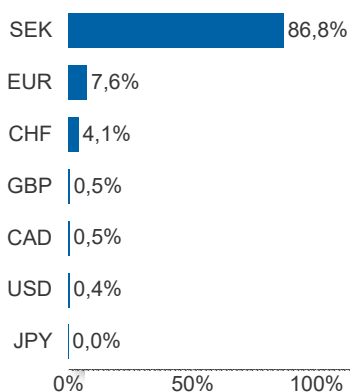
Statsobligationer, nominellt, mdkr



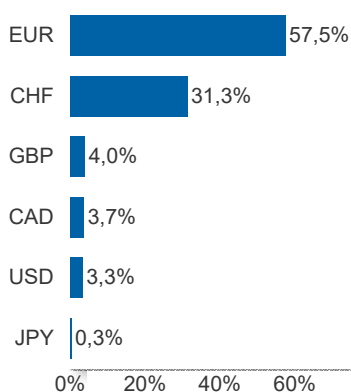
Reala statsobligationer, nominellt, mdkr



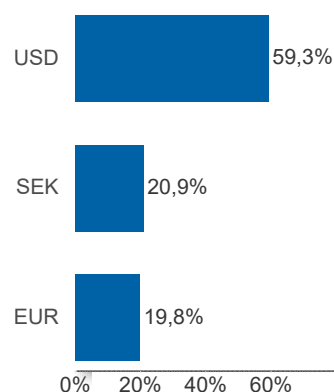
Valutaexponering, skulder och fordringar i vidareutlåningen, netto, %



Valutaexponering i valutaskulden, skulder och fordringar i vidareutlåningen, netto, %

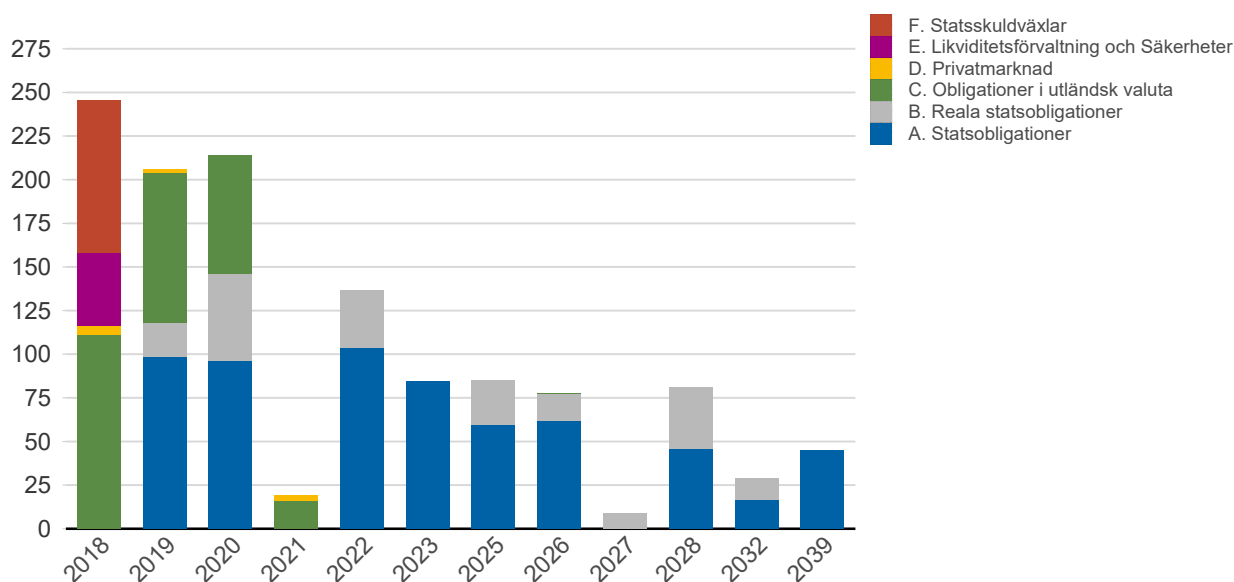


Finansiering av valutaskulden, inklusive finansiering av vidareutlåningen, brutto, %



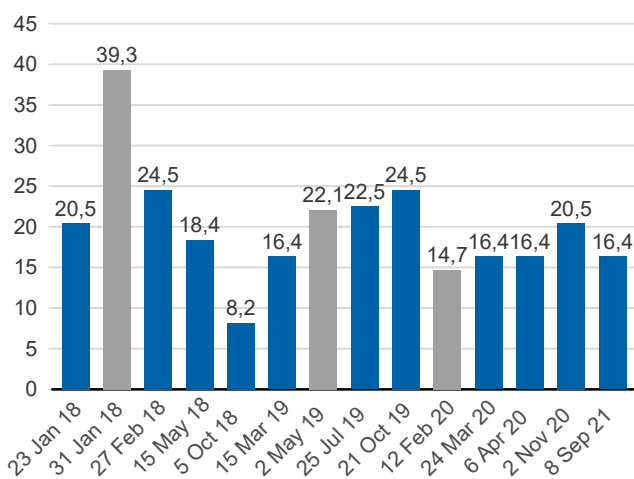
Anm: Finansieringen i SEK avser kronskuld som i kombination med swappar ger exponering i utländsk valuta.

Förfalloprofil för hela skulden, aktuell valutakurs inkl. förvaltningstillgångar, mdkr



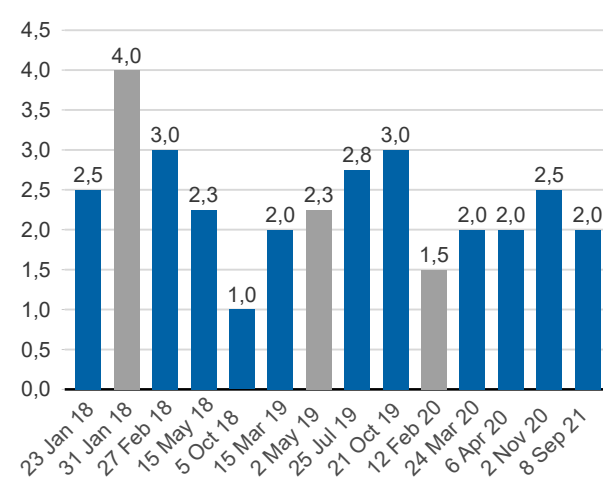
Publ. obligationer i euro och dollar, aktuell valutakurs, mdkr

■ EUR ■ USD



Publ. obligationer i euro och dollar, md i resp. valuta

■ EUR ■ USD



Vidareutlåning

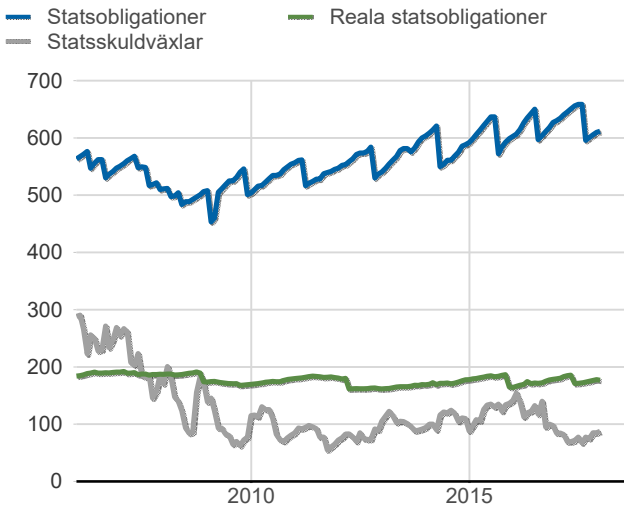
Mottagare	EUR	USD	Nominellt belopp	Aktuell valutakurs
Vidareutlåning till Riksbanken, kapitalmarknad	5 500 000 000	22 000 000 000	228 100 308 840	234 041 619 350
Vidareutlåning till Riksbanken, penningmarknad	0	500 000 000	4 211 750 000	4 090 850 000
	5 500 000 000	22 500 000 000	232 312 058 840	238 132 469 350

Vidareutlåning till Riksbanken, förfall

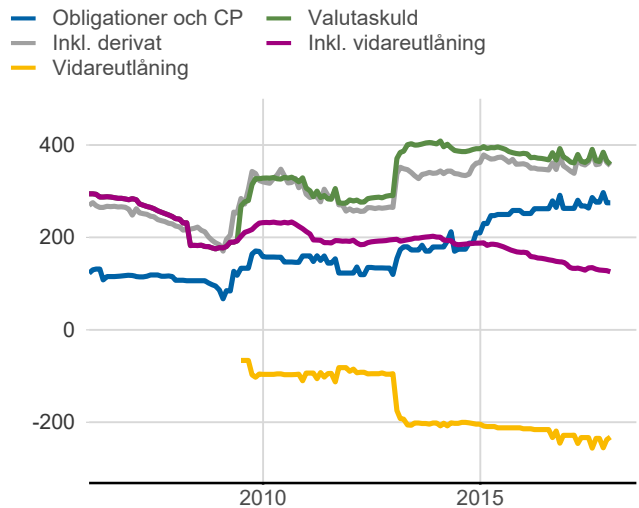
Aktuell valutakurs, kr	Penningmarknad	Kapitalmarknad	Belopp, kr
	4 090 850 000	234 041 619 350	238 132 469 350
Nominellt belopp, kr	Penningmarknad	Kapitalmarknad	Belopp, kr
2018-01-23	4 211 750 000	20 280 125 000	24 491 875 000
2018-01-31	0	34 763 460 000	34 763 460 000
2018-02-27	0	18 877 500 000	18 877 500 000
2018-05-15	0	18 447 975 000	18 447 975 000
2019-03-15	0	16 938 600 000	16 938 600 000
2019-07-25	0	22 781 550 000	22 781 550 000
2019-10-21	0	26 488 500 000	26 488 500 000
2020-02-12	0	14 156 448 840	14 156 448 840
2020-04-06	0	17 711 600 000	17 711 600 000
2020-11-02	0	20 573 750 000	20 573 750 000
2021-09-08	0	17 080 800 000	17 080 800 000
	4 211 750 000	228 100 308 840	232 312 058 840

Förfalldatum	Dollar	Euro
Nominellt belopp, respektive valuta		
2018-01-23	3 000 000 000	0
2018-01-31	0	4 000 000 000
2018-02-27	3 000 000 000	0
2018-05-15	2 250 000 000	0
2019-03-15	2 000 000 000	0
2019-07-25	2 750 000 000	0
2019-10-21	3 000 000 000	0
2020-02-12	0	1 500 000 000
2020-04-06	2 000 000 000	0
2020-11-02	2 500 000 000	0
2021-09-08	2 000 000 000	0
	22 500 000 000	5 500 000 000

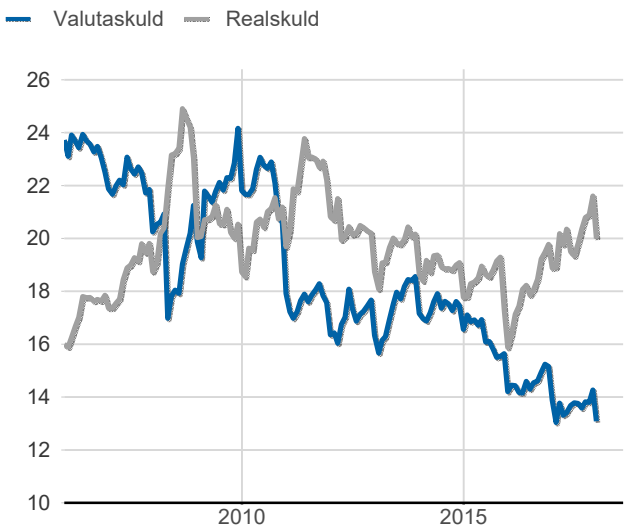
Statsobligationer, reaala statsobligationer och statsskuldväxlar, nominella belopp, mdkr



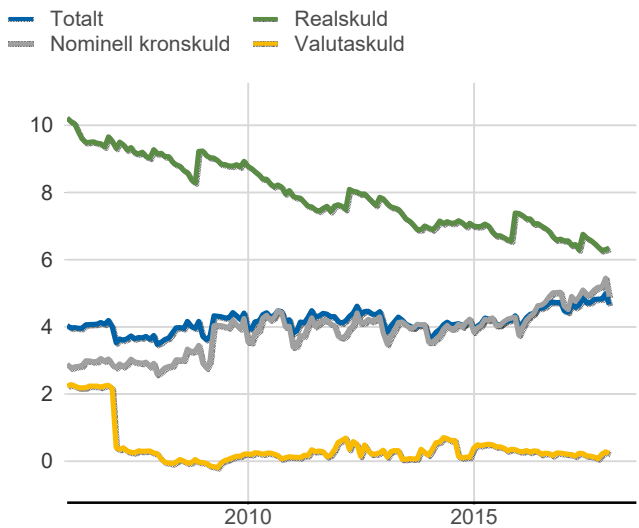
Valutaskuld inkl. vidareutlåning uppdelat på instrument, nominella belopp, mdkr



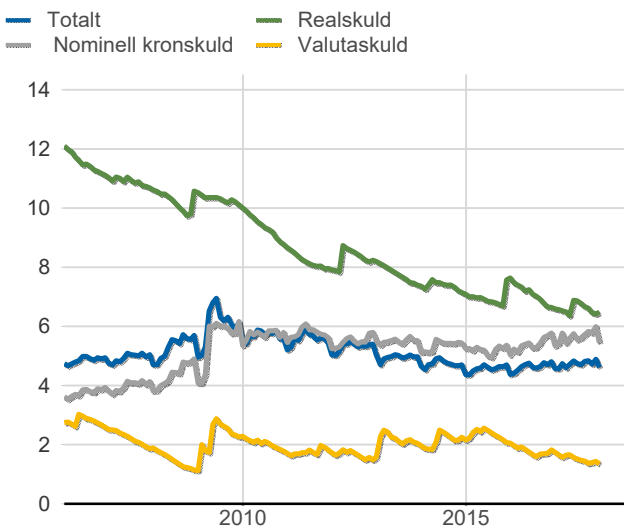
Skuldandelar, inklusive vidareutlåning, procent



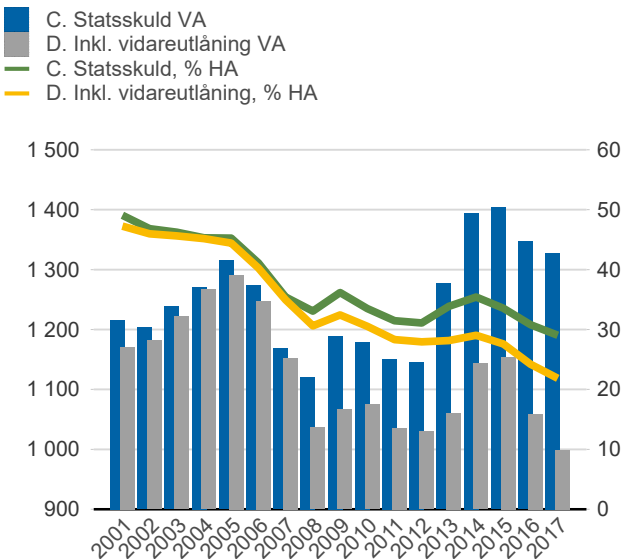
Duration för den totala skulden och respektive skuldslag, inkl. vidareutlåning, år



Återstående löptid till förfall, exklusive vidareutlåning, år



Statsskuld resp. Statens skuld inkl. vidareutlåning, mdkr och procent av BNP



Anm: Återstående löptid till förfall för valutaskulden avser endast obligationer och commercial paper.

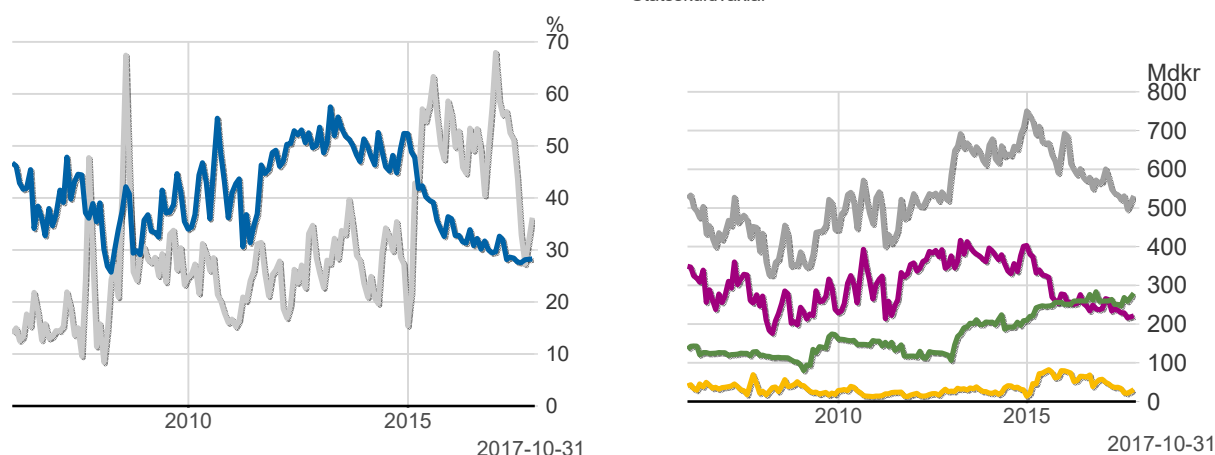
Finansiering av statens skuld, inklusive och exklusive finansiering av vidareutlåning, nominellt belopp, kr

Valuta	Instrument	Nominellt belopp	Procent	Exklusive vidareutlåning	Procent	Vidareutlåning
Kronor	Statsobligationer	611 593 850 000	50,8	611 593 850 000	63,0	0
	Reala statsobligationer	176 567 340 000	14,7	176 567 340 000	18,2	0
	Statsskuldväxlar	87 500 000 000	7,3	87 500 000 000	9,0	0
	Likviditetsförvaltning	30 479 463 548	2,5	30 479 463 548	3,1	0
	Premieobligationer	10 424 150 000	0,9	10 424 150 000	1,1	0
	Säkerheter	4 614 390 698	0,4	4 614 390 698	0,5	0
	Riksgäldsspar	126 547 495	0,0	126 547 495	0,0	0
	Övriga kapitalmarknadsskulder	3 000 000	0,0	3 000 000	0,0	0
			921 308 741 741	76,6	921 308 741 741	94,9
Utländsk valuta	Obligationer i utländsk valuta	274 724 966 254	22,8	46 624 657 414	4,8	228 100 308 840
	Likviditetsförvaltning	4 390 155 070	0,4	178 405 070	0,0	4 211 750 000
	Säkerheter	2 567 533 461	0,2	2 567 533 461	0,3	0
			281 682 654 784	23,4	49 370 595 944	5,1
		1 202 991 396 525	100,0	970 679 337 685	100,0	232 312 058 840

Utlandets innehav av statspapper m.m., procent respektive mdkr

— Statsskuldväxlar
— Obligationer, SEK

— Uppskattad summa värdepapper
— Statsobligationer
— Obligationer, utl. valuta, uppskattat
— Statsskuldväxlar



Anm: Uppgifterna för obligationer i utländsk valuta före 2007 och för likviditetsinstrument samt säkerheter är schablonmässigt uppskattade.
Källa: Statistiska centralbyrån och Riksgälden

Statsobligationer, reala statsobligationer och obligationer i utländsk valuta

Instrument	Obligationer	Serie	Valuta	ISIN-nummer	ISIN US 144A	Kupong-ränta	Utgivningsdag	Förfallodag	Ursprunglig löptid	Volym resp. valuta	
Statsobligationer	SGB 1047 5% 1 Dec 20	1047	SEK	SE0001149311	-	5	2004-02-02	2020-12-01	16,8	96 053 780 000	
	SGB 1052 4.25% 12 Mar 19	1052	SEK	SE0002241083	-	4,25	2007-11-26	2019-03-12	11,3	98 550 120 000	
	SGB 1053 3.5% 30 Mar 39	1053	SEK	SE0002829192	-	3,5	2009-03-30	2039-03-30	30,0	45 250 450 000	
	SGB 1054 3.5% 1 Jun 22	1054	SEK	SE0003784461	-	3,5	2011-02-14	2022-06-01	11,3	103 630 500 000	
	SGB 1056 2.25% 1 Jun 32	1056	SEK	SE0004517290	-	2,25	2012-03-20	2032-06-01	20,2	16 500 000 000	
	SGB 1057 1.5% 13 Nov 23	1057	SEK	SE0004869071	-	1,5	2012-10-22	2023-11-13	11,1	84 477 000 000	
	SGB 1058 2.5% 12 May 25	1058	SEK	SE0005676608	-	2,5	2014-02-03	2025-05-12	11,3	59 376 000 000	
	SGB 1059 1.0% 12 Nov 26	1059	SEK	SE0007125927	-	1	2015-05-22	2026-11-12	11,5	61 891 000 000	
	SGB 1060 0.75% 12 May 28	1060	SEK	SE0009496367	-	0,75	2017-01-27	2028-05-12	11,3	45 865 000 000	
	Reala statsobligationer	SGB IL 3102 4% 1 Dec 20	3102	SEK	SE0000317943	-	4	1996-06-06	2020-12-01	24,5	38 132 050 000
		SGB IL 3103 3.5% 1 Dec 28	3103	SEK	SE0000479453	-	3,5	1998-06-26	2028-12-01	30,5	3 000 000
		SGB IL 3104 3.5% 1 Dec 28	3104	SEK	SE0000556599	-	3,5	1999-04-22	2028-12-01	29,6	27 796 290 000
SGB IL 3108 0.25% 1 Jun 22		3108	SEK	SE0004211084	-	0,25	2011-09-20	2022-06-01	10,7	31 833 000 000	
SGB IL 3109 1% 1 Jun 25		3109	SEK	SE0005703550	-	1	2014-02-11	2025-06-01	11,3	24 676 000 000	
SGB IL 3110 0.125% 1 Jun 19		3110	SEK	SE0006758736	-	0,125	2015-02-09	2019-06-01	4,3	19 145 000 000	
SGB IL 3111 0.125% 1 Jun 32		3111	SEK	SE0007045745	-	0,125	2015-04-30	2032-06-01	17,1	11 639 000 000	
SGB IL 3112 0.125% 1 Jun 26		3112	SEK	SE0008014062	-	0,125	2016-02-15	2026-06-01	10,3	14 832 000 000	
SGB IL 3113 0.125% 1 Dec 27		3113	SEK	SE0009548704	-	0,125	2017-02-06	2027-12-01	10,8	8 514 000 000	
Publika obligationer, utländsk valuta		ESB EUR 9.405% 28 Dec 26		EUR	ES0273315038		9,405	1996-04-09	2026-12-28	30,7	60 101 210
	EUB EUR 0.875% 31 Jan 18		EUR	XS0882814386	XS0883993825	0,875	2013-01-31	2018-01-31	5,0	4 000 000 000	
	EUB USD 1% 27 Feb 18		USD	XS0895508314	US87020DAF15	1	2013-02-27	2018-02-27	5,0	3 000 000 000	
	EUB EUR 0.75% 2 May 19		EUR	XS1062909384		0,75	2014-05-02	2019-05-02	5,0	2 250 000 000	
	EUB USD 0.875% 23 Jan 18		USD	XS1171709857	US87020DAR52	0,875	2015-01-23	2018-01-23	3,0	2 500 000 000	
	EUB EUR 0.05% 12 Feb 20		EUR	XS1189262345	XS1189262428	0,05	2015-02-12	2020-02-12	5,0	1 500 000 000	
	EUB USD 1.625% 24 Mar 20		USD	XS1207317428	US87020DAT19	1,625	2015-03-24	2020-03-24	5,0	2 000 000 000	
	EUB USD 1.125% 15 May 18		USD	XS1231271294	US87020DAU81	1,125	2015-05-13	2018-05-15	3,0	2 250 000 000	
	EUB USD 1% 5 Oct 18		USD	XS1301030810	US87020DAV64	1	2015-10-05	2018-10-05	3,0	1 000 000 000	
	EUB USD 1.125% 15 Mar 19		USD	XS1379422675	US87020DAW48	1,125	2016-03-15	2019-03-15	3,0	2 000 000 000	
	EUB USD 1.25% 8 Sep 21		USD	XS1485745886	US87020DAX21	1,25	2016-09-08	2021-09-08	5,0	2 000 000 000	
	EUB USD 1.125% 21 Oct 19		USD	XS1506497574	US87020DAY04	1,125	2016-10-21	2019-10-21	3,0	3 000 000 000	
	EUB USD 1.625% 6 Apr 20		USD	XS1590796436	US87020DAZ78	1,625	2017-04-06	2020-04-06	3,0	2 000 000 000	
	EUB USD 1.500% 25 Jul 19		USD	XS1650589259	US87020DBA19	1,5	2017-07-25	2019-07-25	2,0	2 750 000 000	
	EUB USD 1,875% 02 Nov 20		USD	XS1709538356	US87020DBB91	1,875	2017-11-02	2020-11-02	3,0	2 500 000 000	

SKULDANDELAR OCH LÖPTIDER SOM DE MÄTS I STYRNINGEN AV FÖRVALTNINGEN

Regeringen beslutar om riktvärden för statsskuldens löptid och fördelningen mellan skuldslagen Nominell kronskuld, Real kronskuld och Valutaskuld.

Det skuldmått som används vid riskstyrningen är statens uppräknade skuldbelopp till aktuell valutakurs inklusive fordringar i vidareutlåning och förvaltningstillgångar. Positioner som tas i derivat för att aktivt ändra exponeringen i skulden ingår inte i beräkningarna. Derivattransaktioner som påverkar fördelningen mellan skuldslagen ingår däremot.

Löptiden mäts med duration (Macaulay). Statsobligationer med löptid längre än tolv år exkluderas vid durationsberäkningen.

Tabellen visar statsskulden respektive det skuldmått som används i riskstyrningen per den sista i månaden samt månadsgenomsnitt för skuldandelar och duration för de bägge måtten.

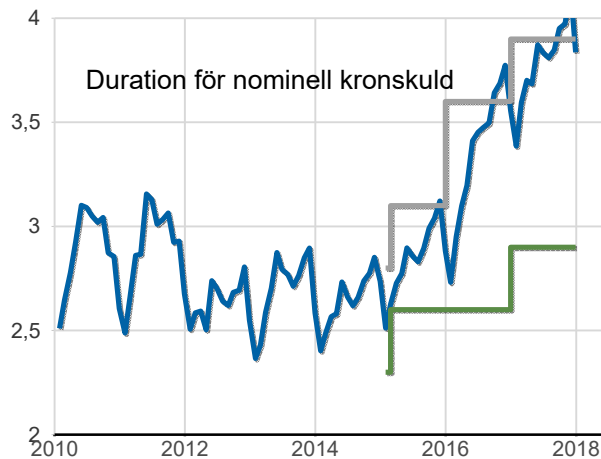
Andelar och löptid (duration) i Riksgäldens riskstyrning

	Statsskulden	Andelar månadsgenomsnitt	Duration månadsgenomsnitt	Skuldmått riskstyrning	Andelar månadsgenomsnitt	Duration månadsgenomsnitt
Nominell kronskuld	758 478 129 668	55,1	5,18	668 548 128 363	65,5	3,84
Real kronskuld	199 727 130 554	15,4	6,36	199 727 130 554	20,7	6,36
Valutaskuld	369 721 322 332	29,4	0,26	130 748 554 015	13,8	0,19
	1 327 926 582 553	100,0	4,84	999 023 812 931	100,0	3,97

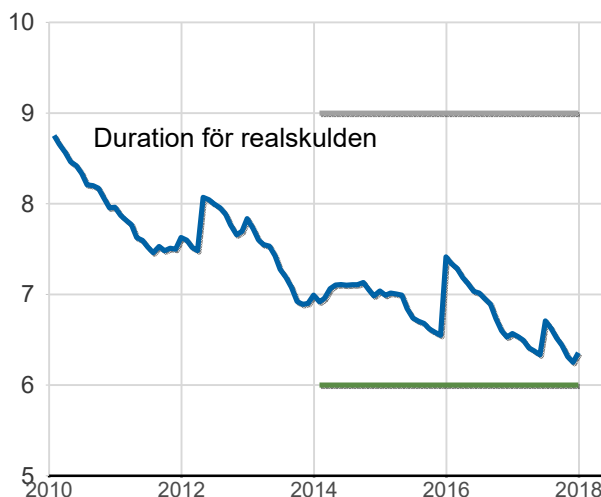
Löptid (duration), år, månadsgenomsnitt

Riktvärdena för löptiderna (duration) är fr.o.m. 2017:
Nominell kronskuld kortare än 12 år, inom intervallet: 2,9-3,9 år
Real kronskuld, inom intervallet: 6-9 år
Valutaskuld: 0-1 år

— Nominell kronskuld, år
— Övre riktvärdet, år
— Undre riktvärdet, år



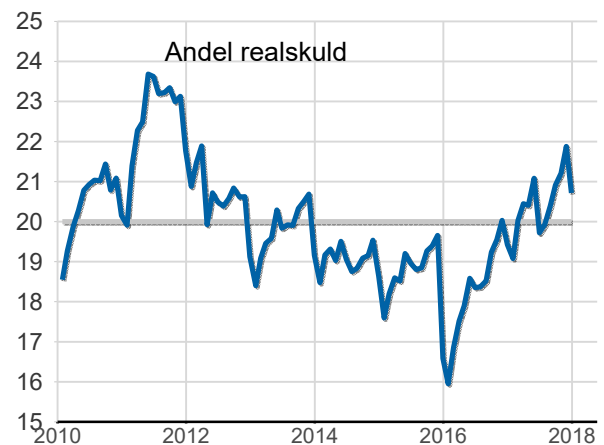
— Övre riktvärdet, år
— Undre riktvärdet, år
— Realskuld, år



Skuldandelar, %, månadsgenomsnitt

Riktvärdena för skuldandelarna är fr.o.m. 2017:
Real kronskuld: 20 %
Valutaskuld: 20 mdkr lägre skuld i USD, EUR, CAD och GBP än föregående år exkl. valutakursförändringar

— Riktvärde för realskulden, %
— Realskuld, %



— Valutaskuld till ursprunglig valutakurs, mdkr
— Valutaskuld till aktuell valutakurs, mdkr

