



# Sveriges statsskuld

30 oktober 2020

## STATSSKULD

	Förändring från föregående månad	Utestående belopp, kr
A. Nominellt belopp, inkl. förvaltningstillgångar	8 172 088 808	1 125 333 558 338
Upplupen inflationskompensation (uppräkningsbelopp)	-55 033 869	26 129 801 387
Valutakurseffekter	-4 209 090 097	10 966 322 442
B. Nominellt uppräknat belopp till aktuell valutakurs inkl. förvaltningstillgångar	3 907 964 841	1 162 429 682 167
Förvaltningstillgångar, aktuell valutakurs	23 348 575 520	75 118 712 227
Officiellt mått på statens bruttoskuld:		
<b>C. STATSSKULD</b>	<b>27 256 540 361</b>	<b>1 237 548 394 393</b>

## STATENS SKULD INKL. VIDAREUTLÅNING OCH FÖRVALTNINGSTILLGÅNGAR

	Förändring från föregående månad	Utestående belopp, kr
Vidareutlåning	1 425 275 745	-186 108 772 800
Förvaltningstillgångar	-23 348 575 520	-75 118 712 227
D. Statens skuld inklusive vidareutlåning och förvaltningstillgångar	5 333 240 586	976 320 909 367

Statsskulden beräknas som värdet av utestående skuldinstrument, i huvudsak obligationer och statsskuldväxlar, vid rapporteringstidpunkten beräknat enligt fastlagda principer; se nedan. Inom ramen för skuldförvaltningen finns också vissa tillgångar. Det är medel som tillfälligt placeras på penningmarknaden till dess de används för att betala utgifter i statsbudgeten eller förfallande lån. Tillgångarna innebär att den reella skulden är mindre än summan av utestående skuldinstrument. I denna rapport presenteras både skulder och tillgångar eftersom vår ambition är att uppnå en rättvisande och transparent redovisning av statens skuldsättning.

Nominellt belopp (under A ovan) avser summan av de belopp som Riksgälden åtar sig att betala när ett skuldinstrument förfaller respektive erhåller vid förfall om det är frågan om en tillgång. Beloppet redovisas i kronor till valutakursen vid upplåningstillfället. Nästa steg i beräkningen av statsskulden (under B ovan) är att redovisa de nominella beloppen till aktuell valutakurs och lägga till upplupen inflationskompensation avseende utestående reala statsobligationer (Uppräknat belopp). Dessa mått visar statens skuld när hänsyn tas till de tillgångar som hanteras inom skuldförvaltningen.

Det officiella måttet på statsskulden (under C ovan) är definierat utifrån principer fastlagda på EU-nivå. Det redovisar statens bruttoskuld, utan hänsyn till tillgångar. För att ta fram det måttet adderas finansiella förvaltningstillgångar till måttet B.

Riksgälden redovisar även "Statens skulder inklusive vidareutlåning och förvaltningstillgångar" (under D ovan). Här inkluderas inte bara förvaltningstillgångar utan även vissa andra finansiella tillgångar, nämligen vidareutlåning till Riksbanken och utländska stater. Detta mått används i styrningen av statsskulden enligt riktlinjer som beslutas av regeringen och i vår interna riskhantering. Vidareutlåning utgör en fordran för staten, men är inte på samma sätt som tillgångar i penningmarknaden tillgänglig för betalning av statens utgifter.

Skulder redovisas med positivt tecken samt tillgångar med negativt. Förändring avser förändring av det nominella beloppet från föregående månad. Redovisningen är baserad på affärsdag. Notera dock att utgivnings- och förfallodag avser likviddag.

## KAPITALMARKNAD

### Statsobligationer

Obligation	Utgivningsdag	Löptid	Duration		Förändring	Nominellt belopp, kr
SGB 1047 5% 1 Dec 20	2004-02-02	0,1	0,1		-2 455 000 000	93 598 780 000
SGB 1054 3.5% 1 Jun 22	2011-02-14	1,6	1,5		1 500 000 000	108 130 500 000
SGB 1057 1.5% 13 Nov 23	2012-10-22	3,0	2,9		0	89 885 000 000
SGB 1058 2.5% 12 May 25	2014-02-03	4,5	4,3		0	70 626 000 000
SGB 1059 1.0% 12 Nov 26	2015-05-22	6,0	5,8		0	67 164 000 000
SGB 1060 0.75% 12 May 28	2017-01-27	7,5	7,3		4 000 000 000	53 513 000 000
SGB 1061 0.75% 12 Nov 29	2018-06-01	9,0	8,7		0	57 839 000 000
SGB 1062 0.125% 12 May 31	2020-03-27	10,5	10,5		3 500 000 000	30 140 000 000
SGB 1056 2.25% 1 Jun 32	2012-03-20	11,6	10,4		1 000 000 000	22 500 000 000
SGB 1053 3.5% 30 Mar 39	2009-03-30	18,4	14,7		0	45 750 450 000
		5,5	5,5		7 545 000 000	639 146 730 000

### Reala statsobligationer

Obligation	Utgivningsdag	Löptid	Duration	Inflationskompensation	Inkl. inflationskomp.	Förändring	Nominellt belopp, kr
SGB IL 3102 4% 1 Dec 20	1996-06-06	0,1	0,1	8 725 180 224	31 974 410 224	0	23 249 230 000
SGB IL 3108 0.25% 1 Jun 22	2011-09-20	1,6	1,6	2 218 582 669	28 982 582 669	400 000 000	26 764 000 000
SGB IL 3109 1% 1 Jun 25	2014-02-11	4,6	4,5	2 098 391 471	30 910 391 471	900 000 000	28 812 000 000
SGB IL 3112 0.125% 1 Jun 26	2016-02-15	5,6	5,6	1 842 347 942	26 615 347 942	1 700 000 000	24 773 000 000
SGB IL 3113 0.125% 1 Dec 27	2017-02-06	7,1	7,0	1 053 005 082	18 698 005 082	0	17 645 000 000
SGB IL 3104 3.5% 1 Dec 28	1999-04-22	8,1	7,2	8 377 609 639	34 913 899 639	0	26 536 290 000
SGB IL 3103 3.5% 1 Dec 28	1998-06-26	8,1	7,2	375 289	1 375 289	0	1 000 000
SGB IL 3114 0.125% 1 Jun 30	2020-02-10	9,6	9,5	20 083 274	9 359 083 274	103 000 000	9 339 000 000
SGB IL 3111 0.125% 1 Jun 32	2015-04-30	11,6	11,5	1 794 225 798	22 967 225 798	0	21 173 000 000
		5,6	5,5	26 129 801 387	204 422 321 387	3 103 000 000	178 292 520 000

### Gröna obligationer

Obligation	Utgivningsdag	Löptid	Duration		Förändring	Nominellt belopp, kr
EUB G SEK 0.125% 9 Sep 30	2020-09-09	9,9	9,8		0	20 000 000 000
		9,9	9,8		0	20 000 000 000

### Publika obligationer i utländsk valuta

Obligation	Utgivningsdag	Löptid	Duration	Utländsk valuta	Aktuell valutakurs	Förändring	Nominellt belopp, kr
EUB USD 1.875% 02 Nov 20	2017-11-02	-	-	0	0	-20 573 750 000	0
EUB USD 2.375% 15 Feb 21	2018-02-15	0,3	0,3	3 000 000 000	26 706 000 000	0	24 086 400 000
EUB USD 1.25% 8 Sep 21	2016-09-08	0,9	0,8	2 000 000 000	17 804 000 000	0	17 080 800 000
EUB USD 2,5% 28 Feb 22	2019-02-28	1,3	1,3	2 000 000 000	17 804 000 000	0	18 699 000 000
EUB USD 0.75% 30 Mar 22	2020-03-30	1,4	1,4	2 000 000 000	17 804 000 000	0	20 501 400 000
EUB USD 0.125% 14 Oct 22	2020-10-14	2,0	1,9	2 500 000 000	22 255 000 000	22 277 000 000	22 277 000 000
EUB USD 2.375% 15 Feb 23	2018-01-11	2,3	2,2	3 000 000 000	26 706 000 000	0	24 396 900 000
EUB EUR 0.125% 24 Apr 23	2018-01-24	2,5	2,5	4 000 000 000	41 476 198 400	0	39 302 711 760
ESB EUR 9.405% 28 Dec 26	1996-04-09	6,2	5,0	33 205 918	344 313 807	0	295 090 240
		1,6	1,6		170 899 512 207	1 703 250 000	166 639 302 000

### Privatplaceringar i utländsk valuta m.m.

Instrument	Löptid	Duration	Utländsk valuta	Aktuell valutakurs inkl. infl. kompensation	Förändring	Nominellt belopp, kr

Summa: Kapitalmarknad

12 351 250 000 1 004 078 552 000

## PENNINGMARKNAD

### Statsskuldväxlar

Statsskuldväxel	Utgivningsdag	Löptid	Duration	Förändring	Nominellt belopp, kr
STB 21 Oct 20	2020-07-10	-	-	-7 500 000 000	0
STB 18 Nov 20	2020-08-07	0,1	0,0	0	20 000 000 000
STB 16 Dec 20	2020-05-29	0,1	0,1	0	7 500 000 000
STB 20 Jan 21	2020-10-02	0,2	0,2	10 000 000 000	25 000 000 000
STB 17 Mar 21	2020-06-12	0,4	0,4	10 525 000 000	50 525 000 000
STB 16 Jun 21	2020-06-26	0,6	0,6	5 262 000 000	17 762 000 000
STB 15 Sep 21	2020-09-04	0,9	0,9	1 788 000 000	9 288 000 000
		0,4	0,3	20 075 000 000	130 075 000 000

### Likviditetsförvaltningsinstrument

Instrument	Bruttoskuld, kr	Förändring	Nominellt belopp, kr
Bankkonton, kronor	0	130 679	0
Bankkonton, utländsk valuta	158 889 540	5 602 808 753	151 800 490
Banklån mm	20 736 000 000	6 253 645 200	20 736 000 000
Banklån, konton mm	20 894 889 540	11 856 584 632	20 887 800 490
Commercial paper, utländsk valuta	15 729 836 205	-256 826 535	15 729 836 205
Commercial paper, utländsk valuta	15 729 836 205	-256 826 535	15 729 836 205
Repor, Reala statsobligationer	0	2 668 289 588	-6 690 932 180
Repor, Statsobligationer	24 149 422 347	-2 685 301 407	20 636 442 664
Repor, Statsskuldväxlar	0	2 013 879 580	-10 193 309 218
Repor, svenska statspapper	24 149 422 347	1 996 867 761	3 752 201 266
Bostadsobligationer, innehav	0	-4 050 000 000	-7 450 000 000
Commercial paper, innehav	0	-1 799 116 259	-3 283 380 838
Riksbankscertifikat, innehav	0	-32 725 000 000	-32 725 000 000
Statspapper, innehav av andra stater	0	0	-6 904 396 684
Värdepappersinnehav	0	-38 574 116 259	-50 362 777 522
	60 774 148 092	-24 977 490 401	-9 992 939 560

### Säkerheter

Instrument	Bruttoskuld, kr	Förändring	Nominellt belopp, kr
Credit Support Annex till ISDA, SEK	0	134 000 000	-801 000 000
Credit Support Annex till ISDA, utländsk valuta	240 561 951	692 169 792	-2 206 533 755
Marginalsäkerheter, Futures	0	19 223 145	-105 387 094
Säkerheter under central motpartsclearing	2 467 784 688	-116 642 072	1 390 651 846
	2 708 346 639	728 750 865	-1 722 269 003

Summa: Penningmarknad

-4 173 739 537 118 359 791 437

## PRIVATMARKNAD

### Premieobligationer

Obligation	Utgivningsdag	Löptid	Duration	Utgivet	Behållet	Förändring	Nominellt belopp, kr
SLB 2014:2 0.6% 2 Dec 21	2014-11-26	1,1	1,1	2 900 000 000	-10 515 000	0	2 889 485 000
		1,1	1,1	2 900 000 000	-10 515 000	0	2 889 485 000

### Riksgäldsspar

Kontoform	Förändring	Nominellt belopp, kr
Riksgäldsspar, nominellt	-3 761 672	6 417 854
Riksgäldsspar, reall	-1 322 165	949 075
	-5 083 837	7 366 929

Summa: Privatmarknad

-5 083 837 2 896 851 929

## ALLA MARKNADER INKL. FÖRVALTNINGSTILLGÅNGAR

Förändring Nominellt belopp

Summa nominella belopp. Under A på sidan 1.

8 172 088 808 1 125 333 558 338

## APPENDIX

### Olika skuldslag, inklusive vidareutlåning och förvaltningstillgångar

Skuldslag	Nominellt belopp	Aktuell valutakurs och uppräkningsbelopp	Löptid	Duration	Andel
Nominell kronskuld	679 236 309 351	679 236 309 351	4,85	5,22	69,6
Real kronskuld	178 293 469 075	204 423 270 463	5,55	5,50	20,9
Valutaskuld	85 729 731 946	92 661 329 553	1,70	0,02	9,5
	943 259 510 373	976 320 909 367	4,48	4,84	100,0

### Nominell kronskuld, inklusive förvaltningstillgångar

Instrument	Nominellt belopp, kr
Statsobligationer	639 146 730 000
Statsskuldväxlar	130 075 000 000
Gröna obligationer	20 000 000 000
Privatmarknad	2 895 902 854
Säkerheter	589 764 277
Likviditetsförvaltning	-15 686 798 734
Swappar mellan SEK och utländsk valuta	-32 000 000 000
Valutaterminer, SEK	-65 784 289 046
	679 236 309 351

### Real kronskuld

Instrument	Nominellt belopp, kr	Inflationskompensation, kr	Real kronskuld, kr
Reala statsobligationer	178 292 520 000	26 129 801 387	204 422 321 387
Riksgäldsspar, realt	949 075	0	949 075
	178 293 469 075	26 129 801 387	204 423 270 463

### Valutaskuld, inkl. vidareutlåning och penningmarknadstillgångar

Instrument	Nominellt belopp, kr	Valutakurseffekter, kr	Valutaskuld, kr
Publika obligationer, utländsk valuta	166 639 302 000	4 260 210 207	170 899 512 207
Valutaterminer, SEK	65 784 289 046	-155 677 954	65 628 611 091
Swappar mellan SEK och utländsk valuta	32 000 000 000	6 934 255 630	38 934 255 630
Likviditetsförvaltning	5 693 859 174	-97 270 738	5 596 588 435
Övriga valutaskulder	-1 637 028	24 805 297	23 168 269
Säkerheter	-2 312 033 280	-0	-2 312 033 280
Vidareutlåning	-182 074 047 965	-4 034 724 835	-186 108 772 800
	85 729 731 946	6 931 597 607	92 661 329 553

Valutaskuld exklusive vidareutlåning	267 803 779 911	10 966 322 442	278 770 102 353
--------------------------------------	-----------------	----------------	-----------------

### Swappar, nominellt belopp

Förfalloår	Ränteswappar i kronor, kr	Ränteswappar mellan kronor och utländska valutor, kr	Ränteswappar totalt, kr
2020	1 900 000 000	500 000 000	2 400 000 000
2021	33 200 000 000	11 250 000 000	44 450 000 000
2022	25 400 000 000	12 500 000 000	37 900 000 000
2023	12 800 000 000	5 000 000 000	17 800 000 000
2024	8 200 000 000	2 500 000 000	10 700 000 000
2025	6 650 000 000	0	6 650 000 000
2026	2 000 000 000	0	2 000 000 000
2027	400 000 000	0	400 000 000
	90 550 000 000	31 750 000 000	122 300 000 000

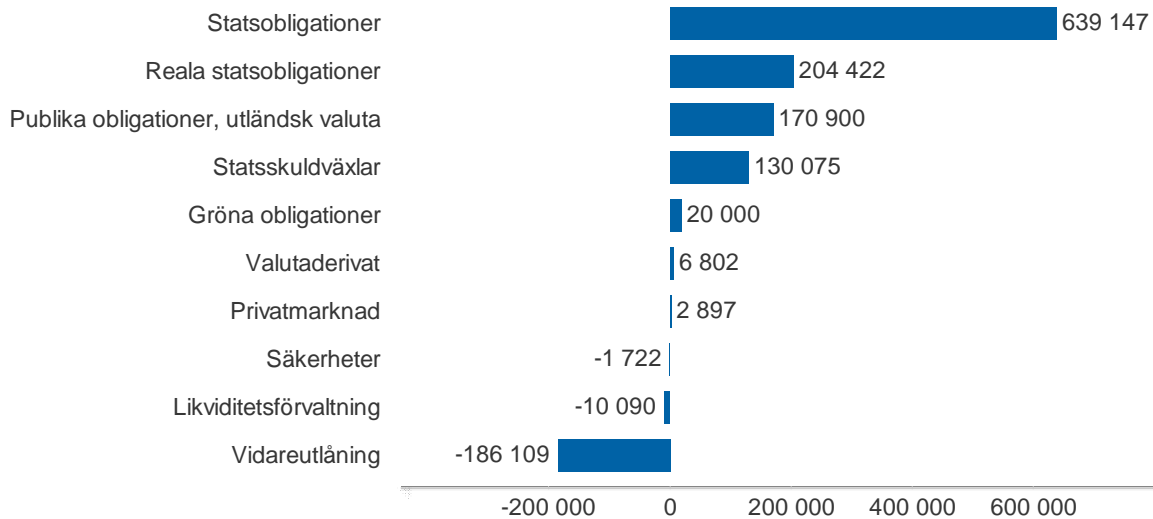
### Skulder och tillgångar i likviditetsförvaltning och betalning av säkerheter

Instrument	Nominellt belopp	Bruttoskuld	Tillgångar	Aktuell valutakurs
Banklån, konton mm	20 887 800 490	20 894 889 540	-7 089 049	-7 089 049
Commercial paper, utländsk valuta	15 729 836 205	15 729 836 205	0	0
Credit Support Annex till ISDA	-3 007 533 755	240 561 951	-3 248 095 706	-3 248 095 706
Marginalsäkerheter, Futures	-105 387 094	0	-105 387 094	-105 387 094
Repor, svenska statspapper	3 752 201 266	24 149 422 347	-20 397 221 081	-20 397 221 081
Säkerheter under central motparts clearing	1 390 651 846	2 467 784 688	-1 077 132 842	-1 077 132 842
Värdepappersinnehav	-50 362 777 522	0	-50 362 777 522	-50 283 786 455
	-11 715 208 563	63 482 494 730	-75 197 703 294	-75 118 712 227

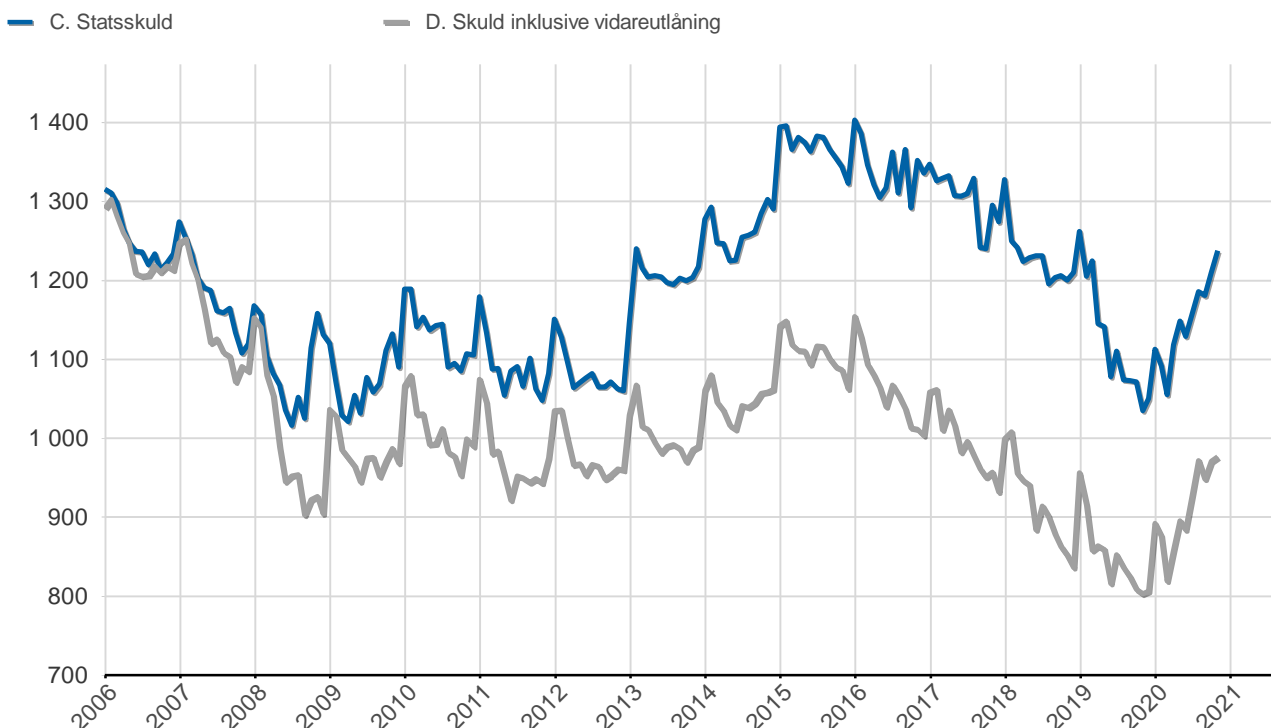
## Översikt av statens skuld, mnkr

	A. Nominellt belopp	B. Aktuella valutakurser	Andel %	Löptid år	Duration år	C. Stats-skuld	D. Inkl. vidareutlåning	Andel %	D. Marknads-värde
Statsobligationer	639 147	639 147	55,0	5,5	5,5	639 147	639 147	65,5	718 592
Publika obligationer, utländsk valuta	166 639	170 900	14,7	1,6	1,6	170 900	170 900	17,5	174 474
Reala statsobligationer	178 293	204 422	17,6	5,6	5,5	204 422	204 422	20,9	236 953
Gröna obligationer	20 000	20 000	1,7	9,9	9,8	20 000	20 000	2,0	20 500
<b>Kapitalmarknad</b>	<b>1 004 079</b>	<b>1 034 469</b>	<b>89,0</b>	<b>5,0</b>	<b>5,0</b>	<b>1 034 469</b>	<b>1 034 469</b>	<b>106,0</b>	<b>1 150 518</b>
Statsskuldväxlar	130 075	130 075	11,2	0,4	0,3	130 075	130 075	13,3	130 151
Likviditetsförvaltning	-9 993	-10 090	-0,9	-1,1	-1,1	60 598	-10 090	-1,0	-10 099
Säkerheter	-1 722	-1 722	-0,1	0,0	0,0	2 708	-1 722	-0,2	-1 597
<b>Penningmarknad</b>	<b>118 360</b>	<b>118 263</b>	<b>10,2</b>	<b>0,5</b>	<b>0,5</b>	<b>193 381</b>	<b>118 263</b>	<b>12,1</b>	<b>118 455</b>
Premieobligationer	2 889	2 889	0,2	1,1	1,1	2 889	2 889	0,3	2 914
Riksgäldsspar	7	7	0,0	0,0	0,0	7	7	0,0	7
<b>Privatmarknad</b>	<b>2 897</b>	<b>2 897</b>	<b>0,2</b>	<b>1,1</b>	<b>1,1</b>	<b>2 897</b>	<b>2 897</b>	<b>0,3</b>	<b>2 922</b>
Räntederivat	0	0	0,0	-	64,3	0	0	0,0	-2 809
Valutaderivat	-2	6 802	0,6	-	-8,3	6 802	6 802	0,7	5 045
<b>Derivatmarknad</b>	<b>-2</b>	<b>6 802</b>	<b>0,6</b>	<b>-</b>	<b>-99,5</b>	<b>6 802</b>	<b>6 802</b>	<b>0,7</b>	<b>2 236</b>
Vidareutlåning	0	0	0,0	-	-	0	-186 109	-19,1	-189 513
<b>Vidareutlåning</b>	<b>0</b>	<b>0</b>	<b>0,0</b>	<b>-</b>	<b>-</b>	<b>0</b>	<b>-186 109</b>	<b>-19,1</b>	<b>-189 513</b>
	<b>1 125 334</b>	<b>1 162 430</b>	<b>100,0</b>	<b>4,5</b>	<b>4,4</b>	<b>1 237 548</b>	<b>976 321</b>	<b>100,0</b>	<b>1 084 619</b>

## D. Statens skuld inkl. vidareutlåning och förvaltningstillgångar, mnkr

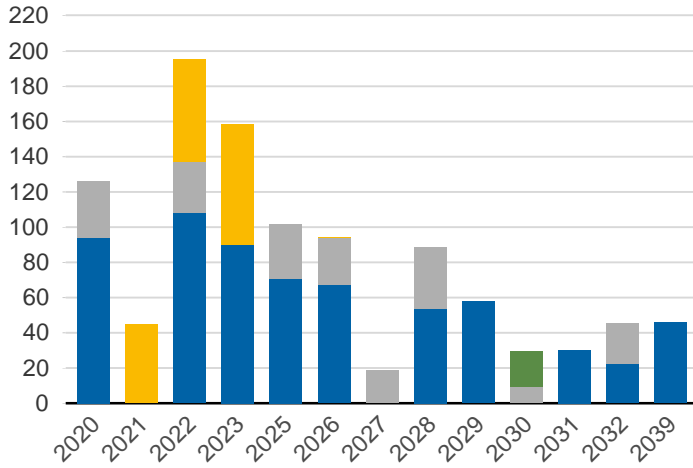


## Statsskuld och Statens skuld inkl. vidareutlåning och förvaltningstillgångar, mnkr



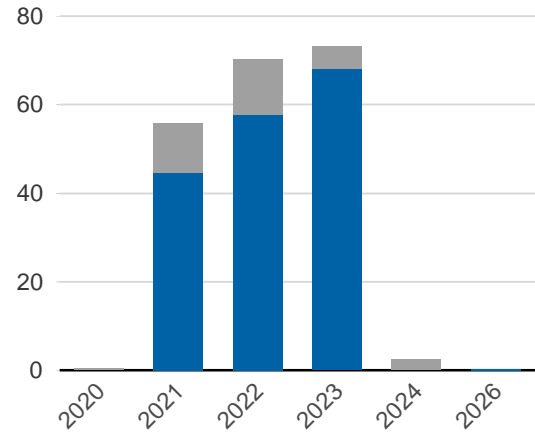
**Kapitalmarknadsförfall, uppräknade belopp till aktuella valutakurser, mdkr**

■ Statsobligationer  
■ Reala statsobligationer  
■ Obligationer, utländsk valuta  
■ Gröna obligationer

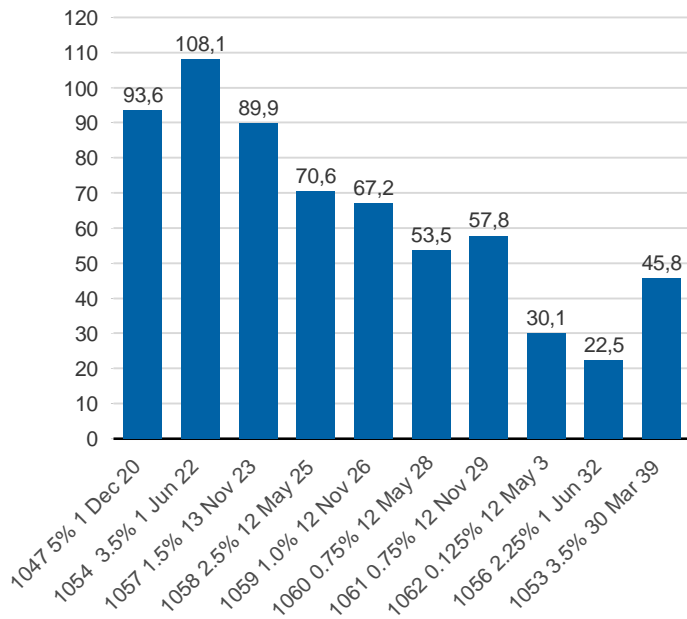


**Valutaskuld på kapitalmarknaden inklusive swappar, aktuell valutakurs, mdkr**

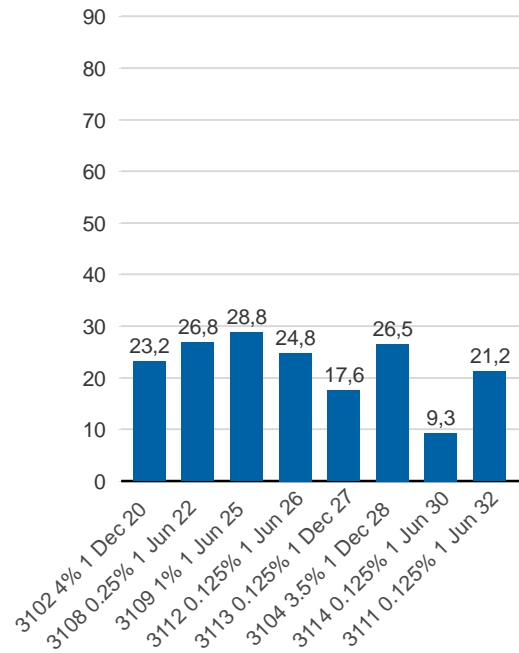
■ Ränteswappar mellan SEK och utländska valutor  
■ Obligationer i utländsk valuta



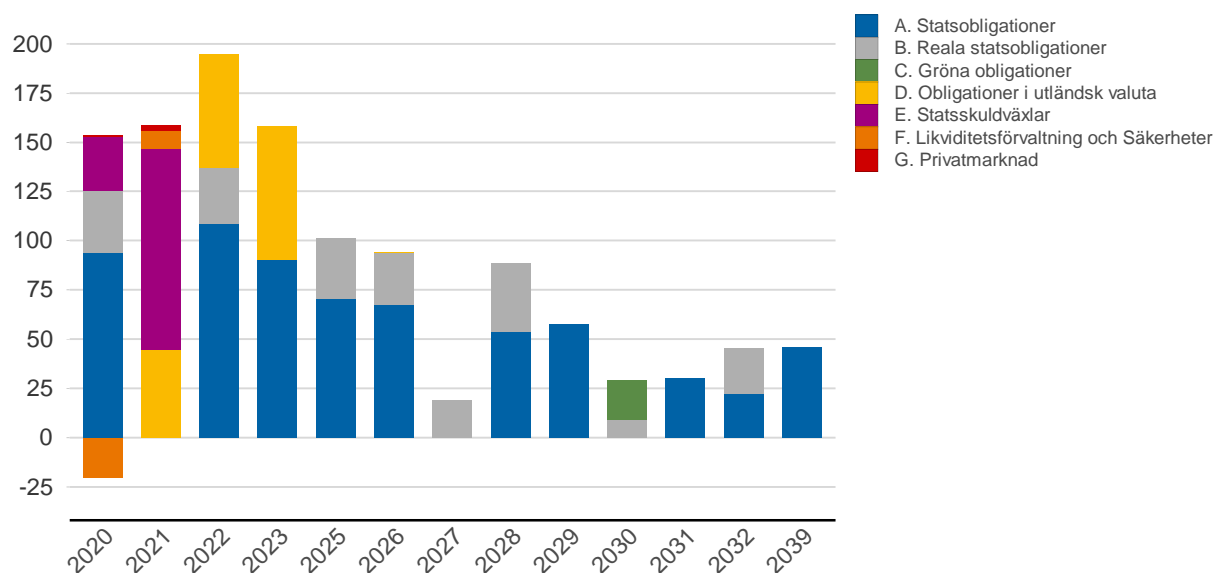
**Statsobligationer, nominellt, mdkr**



**Reala statsobligationer, nominellt, mdkr**

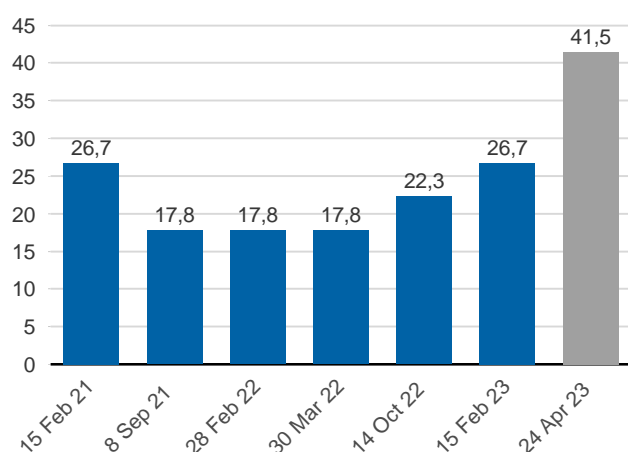


## Förfalloprofil för hela skulden, aktuell valutakurs inkl. förvaltningstillgångar, mdkr



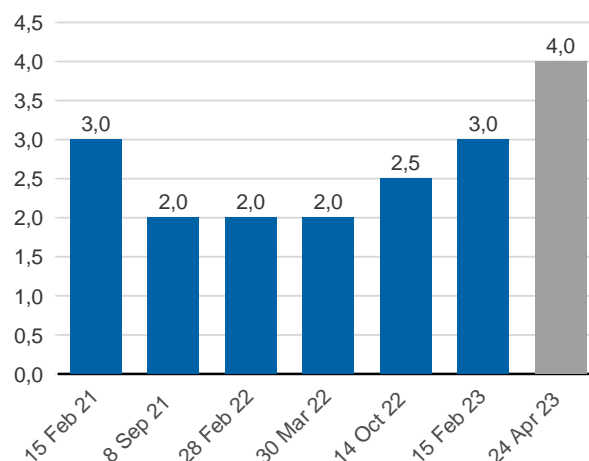
## Publ. obligationer i euro och dollar, aktuell valutakurs, mdkr

EUR USD



## Publ. obligationer i euro och dollar, md i resp. valuta

EUR USD



## Vidareutlåning

Mottagare	EUR	USD	Nominellt belopp	Aktuell valutakurs
Vidareutlåning till Riksbanken, kapitalmarknad	4 000 000 000	14 500 000 000	166 344 211 760	170 555 198 400
Vidareutlåning till Riksbanken, penningmarknad	1 500 000 000	0	15 729 836 205	15 553 574 400
	5 500 000 000	14 500 000 000	182 074 047 965	186 108 772 800

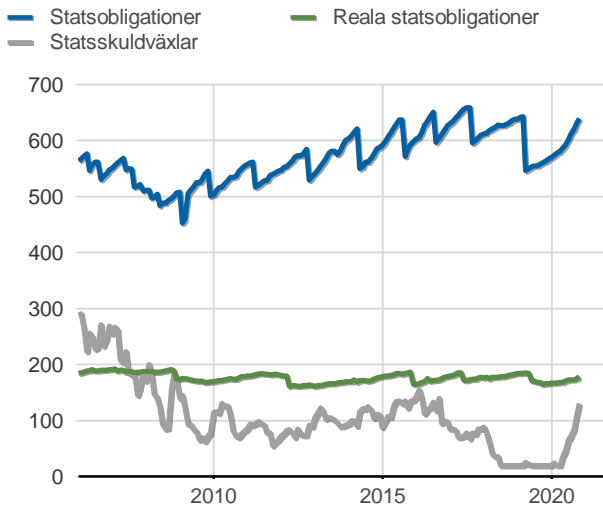
## Vidareutlåning till Riksbanken, förfall

Aktuell valutakurs, kr	Penningmarknad	Kapitalmarknad	Belopp, kr
	15 553 574 400	170 555 198 400	186 108 772 800

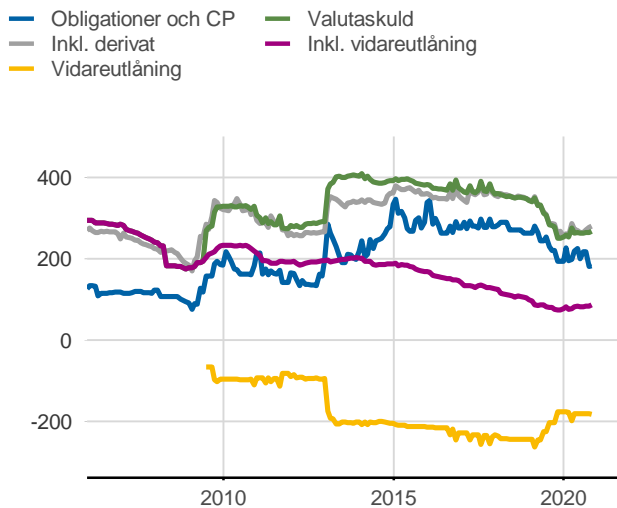
Nominellt belopp, kr	Penningmarknad	Kapitalmarknad	Belopp, kr
2021-02-15	0	24 086 400 000	24 086 400 000
2021-09-08	0	17 080 800 000	17 080 800 000
2021-10-04	15 729 836 205	0	15 729 836 205
2022-02-28	0	18 699 000 000	18 699 000 000
2022-03-30	0	20 501 400 000	20 501 400 000
2022-10-14	0	22 277 000 000	22 277 000 000
2023-02-15	0	24 396 900 000	24 396 900 000
2023-04-24	0	39 302 711 760	39 302 711 760
	15 729 836 205	166 344 211 760	182 074 047 965

Förfalldatum	Dollar	Euro
Nominellt belopp, respektive valuta		
2021-02-15	3 000 000 000	0
2021-09-08	2 000 000 000	0
2021-10-04	0	1 500 000 000
2022-02-28	2 000 000 000	0
2022-03-30	2 000 000 000	0
2022-10-14	2 500 000 000	0
2023-02-15	3 000 000 000	0
2023-04-24	0	4 000 000 000
	14 500 000 000	5 500 000 000

**Statsobligationer, rea statsobligationer och statsskuldväxlar, nominella belopp, mdkr**



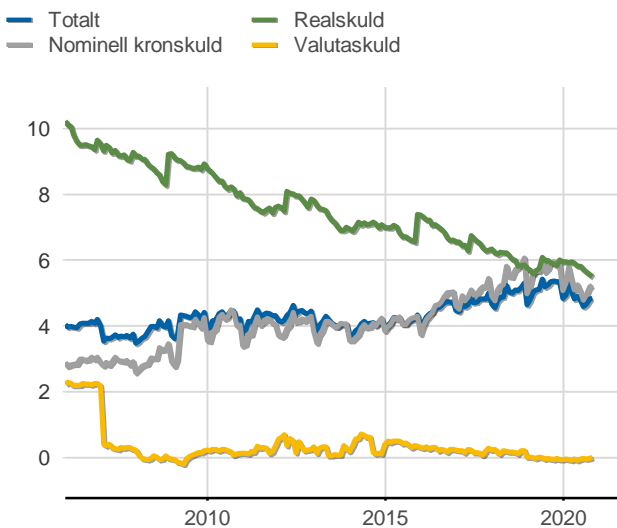
**Valutaskuld inkl. vidareutlåning uppdelat på instrument, nominella belopp, mdkr**



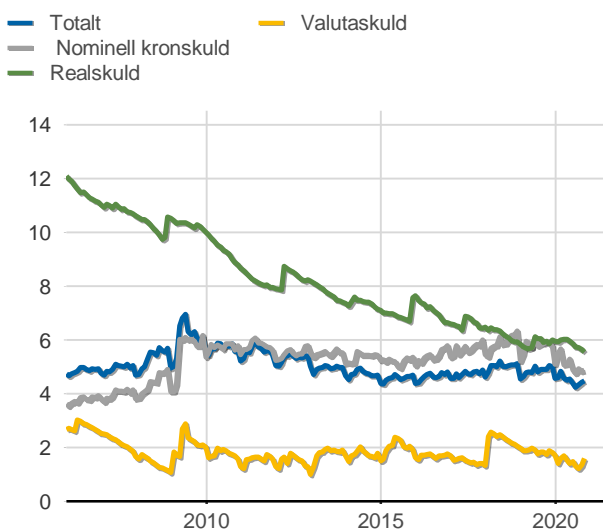
**Skuldandelar, inklusive vidareutlåning, procent**



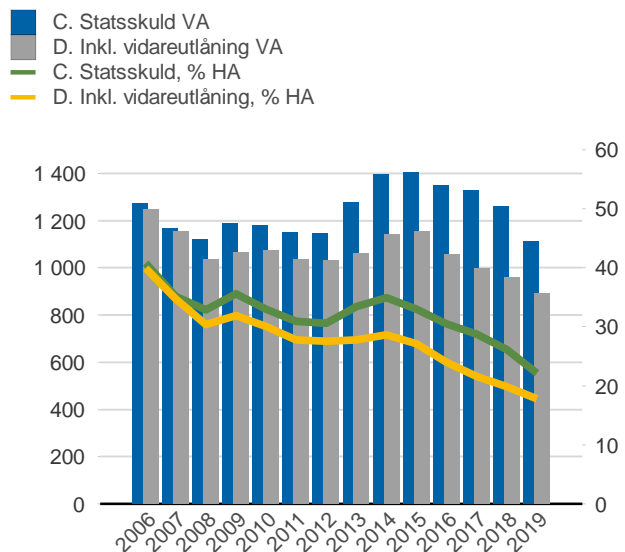
**Duration för den totala skulden och respektive skuldslag, inkl. vidareutlåning, år**



**Återstående löptid till förfall, exklusive vidareutlåning, år**



**Statsskuld resp. Statens skuld inkl. vidareutlåning, mdkr och procent av BNP**



Anm: Återstående löptid för valutaskulden avser endast obligationer och commercial paper.



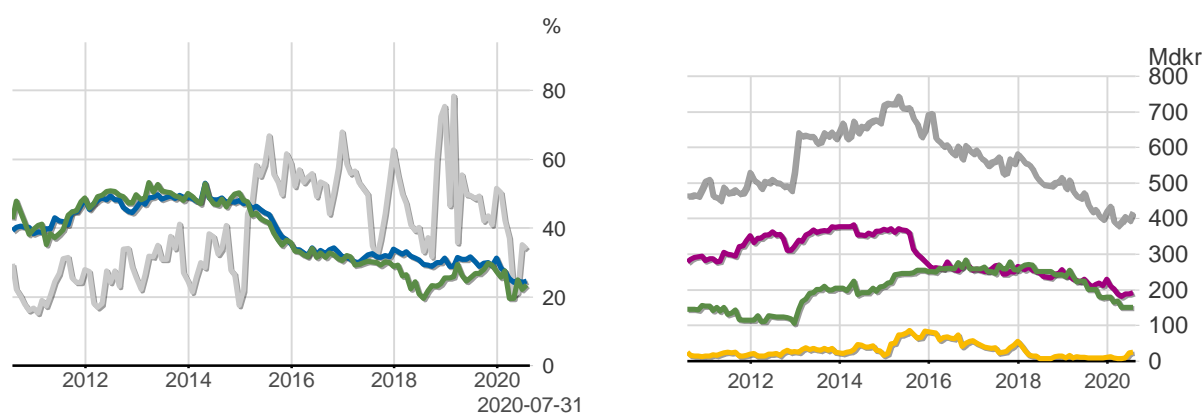
## Finansiering av statens skuld, inklusive och exklusive finansiering av vidareutlåning, nominellt belopp, kr

Valuta	Instrument	Nominellt belopp	Procent	Exklusive vidareutlåning	Procent	Vidareutlåning
Kronor	Statsobligationer	639 146 730 000	56,8	639 146 730 000	67,8	0
	Reala statsobligationer	178 291 520 000	15,8	178 291 520 000	18,9	0
	Statsskuldväxlar	130 075 000 000	11,6	130 075 000 000	13,8	0
	Gröna obligationer	20 000 000 000	1,8	20 000 000 000	2,1	0
	Premieobligationer	2 889 485 000	0,3	2 889 485 000	0,3	0
	Riksgäldsspar	7 366 929	0,0	7 366 929	0,0	0
	Övriga kapitalmarknadsskulder	1 000 000	0,0	1 000 000	0,0	0
	Säkerheter	589 764 277	0,1	589 764 277	0,1	0
	Likviditetsförvaltning	-15 686 798 734	-1,4	-15 686 798 734	-1,7	0
		<b>955 314 067 472</b>	<b>84,9</b>	<b>955 314 067 472</b>	<b>101,3</b>	<b>0</b>
Utländsk valuta	Obligationer i utländsk valuta	166 639 302 000	14,8	295 090 240	0,0	166 344 211 760
	Säkerheter	-2 312 033 280	-0,2	-2 312 033 280	-0,2	0
	Likviditetsförvaltning	5 693 859 174	0,5	-10 035 977 031	-1,1	15 729 836 205
		<b>170 021 127 894</b>	<b>15,1</b>	<b>-12 052 920 071</b>	<b>-1,3</b>	<b>182 074 047 965</b>
		<b>1 125 335 195 366</b>	<b>100,0</b>	<b>943 261 147 401</b>	<b>100,0</b>	<b>182 074 047 965</b>

## Utländets innehav av statspapper m.m., procent respektive mdkr

— Statsskuldväxlar  
 — Obligationer före repotransaktioner, SEK  
 — Obligationer efter repotransaktioner, SEK

— Uppskattad summa värdepapper  
 — Statsobligationer  
 — Obligationer, utl. valuta, uppskattat  
 — Statsskuldväxlar



Anm: Uppgifterna för likviditetsinstrument samt säkerheter är schablonmässigt uppskattade.  
 Källa: Statistiska centralbyrån och Riksgälden

## Statsobligationer, reala statsobligationer, obligationer i utländsk valuta och statsskuldsväxlar

Instrument	Obligationer	Serie	Valuta	ISIN-nummer	ISIN US 144A	Kupong-ränta	Utgivningsdag	Förfalldag	Ursprunglig löptid	Volym resp. valuta		
Statsobligationer	SGB 1047 5% 1 Dec 20	1047	SEK	SE0001149311	-	5	2004-02-02	2020-12-01	16,8	93 598 780 000		
	SGB 1054 3.5% 1 Jun 22	1054	SEK	SE0003784461	-	3,5	2011-02-14	2022-06-01	11,3	108 130 500 000		
	SGB 1057 1.5% 13 Nov 23	1057	SEK	SE0004869071	-	1,5	2012-10-22	2023-11-13	11,1	89 885 000 000		
	SGB 1058 2.5% 12 May 25	1058	SEK	SE0005676608	-	2,5	2014-02-03	2025-05-12	11,3	70 626 000 000		
	SGB 1059 1.0% 12 Nov 26	1059	SEK	SE0007125927	-	1	2015-05-22	2026-11-12	11,5	67 164 000 000		
	SGB 1060 0.75% 12 May 28	1060	SEK	SE0009496367	-	0,75	2017-01-27	2028-05-12	11,3	53 513 000 000		
	SGB 1061 0.75% 12 Nov 29	1061	SEK	SE0011281922	-	0,75	2018-06-01	2029-11-12	11,5	57 839 000 000		
	SGB 1062 0.125% 12 May 31	1062	SEK	SE0013935319	-	0,125	2020-03-27	2031-05-12	11,1	30 140 000 000		
	SGB 1056 2.25% 1 Jun 32	1056	SEK	SE0004517290	-	2,25	2012-03-20	2032-06-01	20,2	22 500 000 000		
	SGB 1053 3.5% 30 Mar 39	1053	SEK	SE0002829192	-	3,5	2009-03-30	2039-03-30	30,0	45 750 450 000		
	Reala statsobligationer	SGB IL 3102 4% 1 Dec 20	3102	SEK	SE0000317943	-	4	1996-06-06	2020-12-01	24,5	23 249 230 000	
		SGB IL 3108 0.25% 1 Jun 22	3108	SEK	SE0004211084	-	0,25	2011-09-20	2022-06-01	10,7	26 764 000 000	
		SGB IL 3109 1% 1 Jun 25	3109	SEK	SE0005703550	-	1	2014-02-11	2025-06-01	11,3	28 812 000 000	
SGB IL 3112 0.125% 1 Jun 26		3112	SEK	SE0008014062	-	0,125	2016-02-15	2026-06-01	10,3	24 773 000 000		
SGB IL 3113 0.125% 1 Dec 27		3113	SEK	SE0009548704	-	0,125	2017-02-06	2027-12-01	10,8	17 645 000 000		
SGB IL 3104 3.5% 1 Dec 28		3104	SEK	SE0000556599	-	3,5	1999-04-22	2028-12-01	29,6	26 536 290 000		
SGB IL 3103 3.5% 1 Dec 28		3103	SEK	SE0000479453	-	3,5	1998-06-26	2028-12-01	30,5	1 000 000		
SGB IL 3114 0.125% 1 Jun 30		3114	SEK	SE0013748258	-	0,125	2020-02-10	2030-06-01	10,3	9 339 000 000		
SGB IL 3111 0.125% 1 Jun 32		3111	SEK	SE0007045745	-	0,125	2015-04-30	2032-06-01	17,1	21 173 000 000		
Publika obligationer, utländsk valuta		EUB USD 2.375% 15 Feb 21		USD	XS1771768428	US87020DBE31	2,375	2018-02-15	2021-02-15	3,0	3 000 000 000	
	EUB USD 1.25% 8 Sep 21		USD	XS1485745886	US87020DAX21	1,25	2016-09-08	2021-09-08	5,0	2 000 000 000		
	EUB USD 2.5% 28 Feb 22		USD	XS1957338640	US87020DBF06	2,5	2019-02-28	2022-02-28	3,0	2 000 000 000		
	EUB USD 0.75% 30 Mar 22		USD	XS2148047272	US87020DBG88	0,75	2020-03-30	2022-03-30	2,0	2 000 000 000		
	EUB USD 0.125% 14 Oct 22		USD	XS2243306003	US87020DB995	0,125	2020-10-14	2022-10-14	2,0	2 500 000 000		
	EUB USD 2.375% 15 Feb 23		USD	XS1748232862	US87020DBC74	2,375	2018-01-11	2023-02-15	5,1	3 000 000 000		
	EUB EUR 0.125% 24 Apr 23		EUR	XS1756338551	XS1756368202	0,125	2018-01-24	2023-04-24	5,2	4 000 000 000		
	ESB EUR 9.405% 28 Dec 26		EUR	ES0273315038		9,405	1996-04-09	2026-12-28	30,7	33 205 918		
	Statsskuldsväxlar	STB 18 Nov 20		SEK	SE0014705034		-	ZC	2020-08-07	2020-11-18	0,3	20 000 000 000
		STB 16 Dec 20		SEK	SE0014428538		-	ZC	2020-05-29	2020-12-16	0,6	7 500 000 000
STB 20 Jan 21			SEK	SE0014957866		-	ZC	2020-10-02	2021-01-20	0,3	25 000 000 000	
STB 17 Mar 21			SEK	SE0014453890		-	ZC	2020-06-12	2021-03-17	0,8	50 525 000 000	
STB 16 Jun 21			SEK	SE0014555991		-	ZC	2020-06-26	2021-06-16	1,0	17 762 000 000	
STB 15 Sep 21			SEK	SE0014808747		-	ZC	2020-09-04	2021-09-15	1,0	9 288 000 000	
Gröna obligationer	EUB G SEK 0.125% 9 Sep 30		SEK	XS2226974504	XS2226974413	0,125	2020-09-09	2030-09-09	10,0	20 000 000 000		

## SKULDANDELAR OCH LÖPTIDER SOM DE MÄTS I STYRNINGEN AV FÖRVALTNINGEN

Regeringen beslutar om riktvärden för statsskuldens löptid och fördelningen mellan skuldslagen Nominell kronskuld, Real kronskuld och Valutaskuld.

Det skuldmått som används vid riskstyrningen är statens uppräknade skuldbelopp till aktuell valutakurs inklusive fordringar i vidareutlåning och förvaltningstillgångar. Positioner som tas i derivat för att aktivt ändra exponeringen i skulden ingår inte i beräkningarna. Derivattransaktioner som påverkar fördelningen mellan skuldslagen ingår däremot.

Löptiden mäts med duration (Macaulay). Tabellen visar det skuldmått som används i riskstyrningen som ett månadsgenomsnitt.

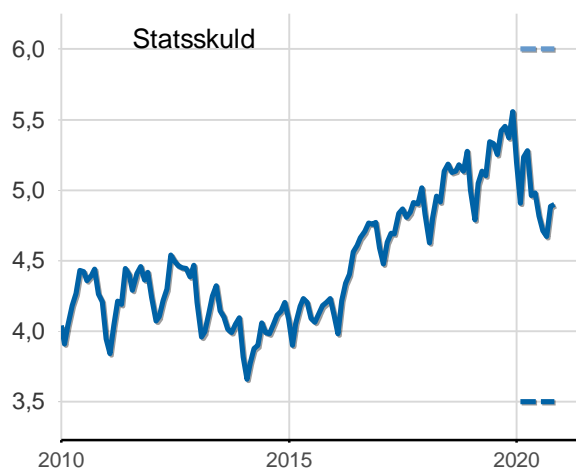
### Andelar och löptid (duration) i Riksgäldens riskstyrning

	Skuldmått riskstyrning	Andelar månadsgenomsnitt	Duration
Nominell kronskuld	662 056 038 936	68,9	5,31
Real kronskuld	203 156 155 532	21,1	5,55
Valutaskuld	96 029 486 353	10,0	0,11
	961 241 680 821	100,0	4,90

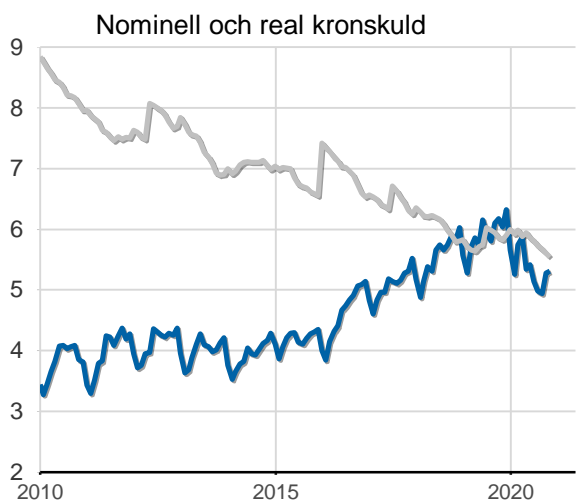
### Löptid (duration), år, månadsgenomsnitt

Riktvärdet för löptiden (duration) är fr.o.m. 2020: Statsskuld, inom intervallet: 3,5-6 år

— Statsskuld, år  
— Övre riktvärdet, år  
— Undre riktvärdet, år



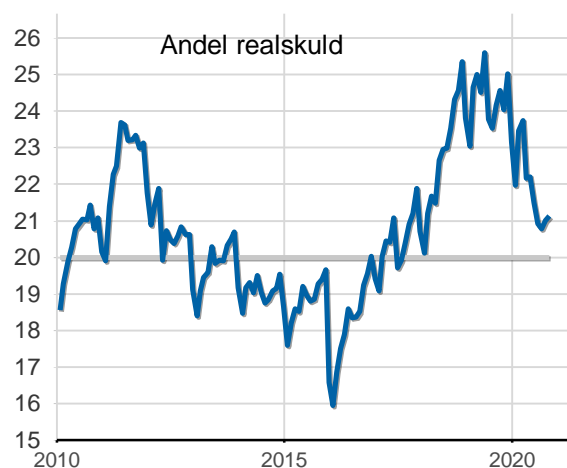
— Nominell kronskuld, år  
— Realskuld, år



### Skuldandelar, %, månadsgenomsnitt

Riktvärdena för skuldandelarna är fr.o.m. 2020: Real kronskuld: 20 %  
Valutaskuld: Statsskuldens exponering i utländsk valuta ska vara oförändrad

— Riktvärde för realskuden, %  
— Realskuld, %



— Valutaskuld till aktuell valutakurs, mdkr

